

# Alles für Ihre mobile Freizeit

Das volle Programm 2017









## Der Zubehör-Spezialist für Ihre mobile Freizeit

Auf geht's in die neue Outdoor-Saison! Auf über 600 Seiten haben wir dazu alles für ein rundum gelungenes Camping- und Freizeiterlebnis unter freiem Himmel für Sie zusammengestellt. Wir überraschen Sie auch wieder mit zahlreichen schönen und cleveren Neuheiten, die uns überzeugt und so ihren Weg in unser Sortiment gefunden haben.

Entdecken Sie die Produktvielfalt in unserem Katalog und gönnen Sie sich ein Einkaufserlebnis live bei einem der vielen **Movera-Partner** vor Ort. Das macht richtig Lust auf den bevorstehenden Urlaub. Und Vorfreude ist bekanntlich die schönste Freude.

Als erfahrener Rat- und Ideengeber für noch mehr Komfort und Spaß auf Outdoor- und Mobil-Touren halten wir auf **www.movera.com** das ganze Jahr über zahlreiche Tipps, praktische Neuheiten, tolle Sonderangebote, Gewinnspiele sowie alle unsere Kataloge und Prospekte zum Download für Sie bereit. Mit unserem **Newsletter** sind Sie immer auf dem Laufenden. Am besten gleich anmelden.

Movera wünscht Ihnen ein erlebnisreiches Freizeitjahr 2017

Ihr Movera-Team




### Kompetentes Team

Wir und unsere Partner sind mit Herzblut bei der Sache und immer für Sie da. Fachkompetenz und Fachwissen zeichnen uns aus. Bei uns sind Sie gut aufgehoben.



# Alle Vorteile auf einen Blick



## Zubehör-, Spezial-, Werkstatt-, Ersatzteil-Kataloge und unsere Website ...

mit über 10.000 Artikeln aus den Sparten Technik, LifeStyle, Vorzelt, Gas & Wasser, Camping & Outdoor und Multimedia unterstützen wir Sie über unsere Handelspartner bei einem rundum gelungenen Campingurlaub. Viele Neuheiten werden jedes Jahr von uns getestet und in unser Sortiment aufgenommen. Schauen Sie mal rein!



### Movera-App:

Die ganze Welt für mobiles Reisen auf dem Smartphone: Aktuelle Infos, Kataloge, Händlersuche, Shop und vieles mehr. Kostenlos für Android und iOS.



### Movera Logbuch

Reisetagebuch, Urlaubs- und Jahresplaner mit zahlreichen Service-, Camping- und Techniktipps, Infos über Vorteilsangebote, Rätsel, Gewinnspiele und viele weitere interessante Themen. Erhältlich bei Ihrem Fachhändler oder unter [www.movera.com/logbuch](http://www.movera.com/logbuch) für 12,95€ bestellen.





## Ein Movera-Fachhändler ist bestimmt auch in Ihrer Nähe.

Fachberatung und Erlebnishoppen bei über 1000 Händlern in ganz Europa.

Bequem online auf **www.movera.com** bestellen, in wenigen Tagen liegen Ihre Artikel bei Ihrem Händler vor Ort bereit.

Gleich nachschauen unter **www.movera.com**



## Schnelle Lieferung

Wir liefern über unsere zahlreichen Movera-Partner schnellstmöglich Ihre gewünschten Camping- und Freizeitartikel an unsere Handelspartner. Über 6.000 m<sup>2</sup> Lagerkapazität machen's möglich, schnell auf das gesamte Angebot zuzugreifen.

## Movera unterwegs

Sie finden Movera auf vielen Messen, Roadshows und Events. Kommen Sie vorbei zum Fachsimpeln und Produkte testen. Wir freuen uns auf Sie. Eine Veranstaltungsliste finden Sie auf unserer Website unter: **www.movera.com/aktuell**

## Noch Fragen?

Wenden Sie sich direkt an einen unserer vielen kompetenten Fachhändler in Ihrer Nähe!

Oder schreiben Sie uns eine Mail an: **info@movera.com**

## @Newsletter anfordern!

Damit Sie Neuigkeiten, Aktionsangebote und Gewinnspiele auf keinen Fall verpassen

**www.movera.com**





# ERWINHYMERmuseum

## DIE GANZE WELT DES MOBILEN REISENS



### Von der Vergangenheit bis in die Zukunft!

*Sehnsuchtsorte entdecken?*

*Reiselust?*

*Abenteuer erleben?*

*Fahrt hin!*



#### **Erwin Hymer Museum**

Robert-Bosch-Str. 7  
D-88339 Bad Waldsee  
Tel. +49 (0)7524 976676-00  
[www.erwin-hymer-museum.de](http://www.erwin-hymer-museum.de)

#### **Öffnungszeiten**

Täglich von 10 Uhr bis 18 Uhr,  
donnerstags von 10 Uhr bis 21 Uhr

#### **Anfahrt:**

Direkt an der B30 zwischen  
Ulm und dem Bodensee

Eine Weltreise an einem Tag über die Traumrouten und Sehnsuchtsorte der Welt erleben! Das Erwin Hymer Museum erzählt die Kultur- und Technikgeschichte des Caravanings aus dem Blickwinkel der Abenteuer, Pioniere und der Reisenden. Die Besucher, Kinder, Erwachsene, Reise- und Geschichtsbegeisterte, Camping- und Oldtimer-Fans, Neugierige und Abenteuerlustige, tauchen ein in die Abenteuer der Pioniere und entdecken Überraschendes und Spannendes aus Technik, Entwicklung, Produktion und Design. Die interaktive Ausstellung lädt zum Mitmachen und selbst erleben ein.

Eine fröhliche Parade von mehr als 80 historischen Fahrzeugen, Caravans, Campingbusse, PKW, Motorräder u.v.m. aus aller Welt, von winzig klein bis riesengroß, teils skurril und selten, wecken Erinnerungen, erzählen Geschichten und laden zum Staunen ein. Die Exponate sind in eine spannende und wandelbare Erlebniswelt eingebunden, so dass der Museumsbesuch einer Reise zu den Sehnsuchtsorten der mobilen Welt gleicht.

Die Geschichte des mobilen Reisens beginnt in den 1930er Jahren als die Überquerung der steilen Alpenpässe mit den ersten Wohnwagen ein abenteuerliches Unterfangen war, das bald jedoch immer mehr Urlauber wagten. Vor allem in der Nachkriegszeit war die Sehnsucht nach „Bella Italia“ groß. DDR-Bürger hingegen fanden ihr Urlaubsglück zusammen mit Trabi und Zeltdach oder kreativen Eigenbauten an der schönen Ostsee. Später wagte man sich in exotischere Gefilde mit Camping-Anhängern auf den Spuren berühmter Karawanenrouten von Marokko bis Mali oder mit selbst ausgebauten VW-Bussen auf dem Hippie-Trail nach Indien.

Jede Zeit hat ihre eigenen Sehnsuchtsorte, ob Klassiker wie die berühmte Route 66, oder die gigantischen Wellen des Atlantiks, die faszinierenden Eislandschaften im hohen Norden oder die schönen Campingplätze an der Ostsee. Die Reiselust zieht uns hinaus in die Welt. Und wie wollen wir in Zukunft reisen?

Der neue Ausstellungsbereich „Zukunftsroute“ wandelt sich laufend und zeigt aktuelle Visionen des Reisens und der Mobilität! So wurde das Reisen stets von Visionen und Träumen geprägt. Viele dieser Ideen aus der Vergangenheit sind Realität geworden. Auch wenn das fliegende Automobil immer noch eine Fiktion ist, so sind das Multimedia-Cockpit und die vollautomatisierte Toilette im Campingfahrzeug Realität. Neue technische Errungenschaften beflügeln die Fantasien. Zu Beginn der „Zukunft“ steht eine aktuelle Studie bzw. Prototyp eines Freizeitfahrzeuges, das die Schnittstelle von der Gegenwart zur Zukunft bildet. Es handelt sich hierbei um Fahrzeuge, die kurz vor der Umsetzung stehen oder auch um Studien, die vielleicht für immer eine Vision bleiben. Das „Panorama der Zukunft“ präsentiert einen Querschnitt zu den Themen Reisen, Mobilität, Architektur, Technik und Design. Am Zukunftsradar ist die ganze Familie gefragt, wie und wohin sie in der Zukunft reisen möchte. R-WIN 4.0, der kleine Helfer, assistiert beim fantasievollen Bau von Zukunftsmobilen.

**Fahrt hin und macht mit: „Auf in die Zukunft“ im Erwin Hymer Museum - die Reise hat schon begonnen!**



# Inhaltsverzeichnis



## Markisen & Zelte

Seite

Markisen & Markisenzubehör	17 - 59
Vorzelte	57 - 77
Vorzelte mit Luftkammern	64 - 67
Gestänge	70 - 71
Sonnendächer	72 - 74
Dachzelte	78 - 79
Universal- & Spezialzelte	80 - 83
Kleinzelte	84 - 87



## Vorzeltzubehör

Vorzeltteppiche	90 - 92
Vorzeltbeläge	93 - 95
Wagenschürzen	94
Heringe	96 - 99
Zeltaufbauzubehör	98 - 103
Vorzeltzubehör	104 - 105



## Camping & Outdoor

Campingstühle & -liegen	108 - 139
Campingbetten	138
Campingtische	140 - 147
Vorzeltmöbel	148 - 153
Campinglaternen	154 - 155
Organizer & Schutzhüllen	156 - 161
Für Garten & Outdoor	162 - 193
Sonnenschirme	164 - 165
Hundezubehör	172 - 173
Fachbücher	194 - 199



## Haushalt

Geschirrserien	202 - 213
Besteck, Gläser & Kochgeschirr	214 - 228
Tischläufer	229
Küchenhelfer	230 - 237
Haushaltshelfer	238 - 245
Küchengeräte	246 - 247



## Kühlen

Kühltaschen, Kühlboxen & Zubehör	250 - 260
Kühlschränke	257 - 267
Lüftungsgitter & Winterabdeckungen	265
Dachklimaanlagen & Staukastenklimaanlagen	268 - 275

## Grillen & Gas

Seite

Grillsysteme	278 - 292
Gaskocher & -lampen	287 - 291
Partylichter & Laternen	295
Heizsysteme	296 - 305
Gastechnik	306 - 319
Küchenlösungen	320 - 323
Mobile Heizgeräte	323 - 325



## Fahrzeugtechnik

Rangiersysteme & Zubehör	328 - 337
Fahrgestellzubehör, Spiegel & Verstauen	338 - 379
Fahrradträger	380 - 398
Heckgaragensysteme	398 - 405
Lastenträger & Anhängerkupplungen	406 - 413
Fahrzeugzubehör für Innen & Außen	414 - 467
Schlafsysteme	467 - 469
Anbau- & Einbauteile	470 - 477
Pflegemittel	478 - 487



## Multimedia

Sat-Anlagen	490 - 521
DVB-T / DVB-T2	522 - 523
Sat-Anlagen Zubehör	524 - 526
Receiver	526
Fernseher & Zubehör	527 - 539
Rückfahrvideosysteme	540 - 545



## Elektrotechnik

Brennstoffzellen	548 - 549
Solarenergie	550 - 561
Batterien & Batteriezubehör	560 - 574
Bordelektronik	560 - 587
Elektroanschlüsse	588 - 598
Fahrzeug-, Innen- & Kleinleuchten	599 - 617



## Wasser

Wasserarmaturen & Pumpen	620 - 636
Waschbecken	630 - 631
Tanks, Rolltanks & Kanister	636 - 645
Tankheizungen, Transportwagen	643 - 645
Wasserbetankung	646 - 647
Wasserinstallation	648 - 649
	668 - 669
Mobilduschen	650
Warmwasseraufbereitung	651 - 652
Trinkwasseraufbereitung	653 - 657
Toiletten & Toilettenzubehör	658 - 667





HERE ...  
STARTS  
FREEDOM

## 3DOG camping steckt voller Abenteuer

3DOG camping ist eine kleine, feine Manufaktur in Hamburg, die seit über 10 Jahren Zelt-Anhänger und Autodach-Zelte aus robustem, australischem Canvas produziert. Die schnell aufzubauenden Klappzelte bieten viel Stauraum, bequeme Matratzen laden zum erholsamen Träumen in der freien Natur ein. Auch für Kulinarisches ist gesorgt, denn den Anhänger gibt es auch mit integrierter Küche. Und das Beste ist, die Zelte wachsen mit. Genauso schnell wie Ihre Familie. Beliebig erweiterbar sind sie für jeden Lebensabschnitt ein treuer Begleiter.

Für alle Abenteuerer und solche, die es werden wollen, bietet Movera das gesamte Outdoor-Zubehör.



### T-Shirt 3DOG camping

Für Damen und Herren, mit 3DOG camping Aufdruck auf der Vorder-/ Rückseite und dem Arm. Material 100 % Baumwolle.

S	Damen	9951181	19,95
M	Damen	9951182	19,95
L	Damen	9951183	19,95
XL	Damen	9951184	19,95
XXL	Damen	9951185	19,95
S	Herren	9951175	19,95
M	Herren	9951176	19,95
L	Herren	9951177	19,95
XL	Herren	9951178	19,95
XXL	Herren	9951179	19,95
XXXL	Herren	9951180	19,95



3DOG camping  
Gestängetasche  
25,95

### 3DOG camping Gestängetasche

Die robuste Gestängetasche mit vier großen Seitentaschen für Heringe und Zeltzubehör und einem extra verstärkten Boden mit Antirutschprofil. Maße 130 x 17 x 19 cm (B x H x T) Lieferung ohne Inhalt.

9950818 25,95

### 3DOG Haken

Praktischer Haken mit Klettband zum Anbringen am Klettsystem im 3DOG Zeltanhänger. Inhalt 6 Stück.



9940874 35,00



3DOG camping  
Umhängetasche  
9,95

### 3DOG camping Umhängetasche

Unsere alltagstaugliche 3DOG camping Umhängetasche! Mit einem großzügigen Hauptfach sowie praktischen kleinen Seitentaschen. Ob zum Einkauf, Strand oder Gassi gehen, mit dieser Tasche haben Sie einen eleganten und pepigen Begleiter. Der Tragegurt ist längenverstellbar.

9950823 9,95

### 3DOG camping Universalhalter

12,00



### 3DOG Universalhalter

Der praktische Halter für Lampen und andere Dinge. Mit einer einfachen Handbewegung legt ihr den Haken einfach um das Gestängerohr. Er haftet aufgrund der rutschhemmenden Beschichtung an der entsprechenden Stelle des Gestänges. Geeignet für Rohrdimensionen von 19 bis 22 mm.

9950821 12,00





[www.3DOGcamping.eu](http://www.3DOGcamping.eu)



Warum eigentlich „3DOG camping“? Eine „three dog night“ nennen die Aborigines eine besonders kalte Nacht, in der man drei Hunde braucht, um sich zu wärmen... Die drei Hunde heißen Miss Abigail, Nikita und Ewby20. Sie sind die Maskottchen der Marke 3DOG camping.



3DOG camping  
Faltstuhl  
**49,95**

### 3DOG camping Faltstuhl

Sehr komfortabler Fallsessel mit Seitenführung. Hohe Stabilität dank ovalem, pulverlackiertem Stahlgestell und breiten, schwenkbaren Beinkappen. Material 100% Polyester.

Maße 51 x 48/90 x 44 cm (B x H x T)

Tragkraft 110 kg

Gewicht 4,6 kg

**9930137**

**49,95**

Abspannseil  
**12,95**



### 3DOG camping Abspannseil

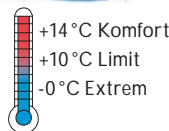
Dieses praktische Abspannseil mit Spanngriff und Ruckdämpfer aus Edelstahl nimmt aufgrund der hochwertigen Seilzugfeder die Energie aus dem Zelt. Die Windbewegungen belasten somit das Zeltmaterial weniger. Ideal auch zum Aufstellen von Sonnensegeln in Kombination mit Aufstellstangen.

**9950819**

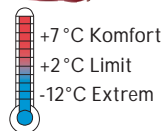
**12,95**



Schlafsack  
Biopod  
Wolle Plus  
**179,95**



Schlafsack  
Biopod  
Wolle Zero  
**229,95**



### Schlafsack Biopod

Hochwertiger Leicht-Schlafsack der durch seine atmungsaktive Wollfüllung enorm viel Luft speichert und hierdurch ein Feuchtigkeitsmanagement betreibt. Das führt zu einem kühlen Effekt wenn es warm ist und einem wärmenden bei kühleren Temperaturen. Kann bei warmen Temperaturen unten geöffnet werden. Dies ermöglicht es die Füße auszustrecken und auf den Schlafsack zu legen. Er bietet hervorragendes Klima, gute Isolation, ist feuchtigkeitsunempfindlich, super leicht und klein im Packmaß.

### Schlafsack Biopod Woll Plus

- Außenmaterial 100 % Polyamid, atmungsaktives und wasserabweisendes ultraleichtes 40 Denier Nylon Mini-Ripstop
- Füllung: 85 - 92 % Schurwolle, Maisstärke: 8 -15 % Ingeo™ (PLA), Füllstärke: 60g / m<sup>2</sup>
- Maße 215 x 78 x 50 cm
- Gewicht 790 g

blau

**9930634**

**179,95**

### Schlafsack Biopod Woll Zero

- Außenmaterial 100 % Polyamid, atmungsaktives und wasserabweisendes ultra leichtes 40 Denier Nylon Mini-Ripstop
- Füllung: 1. Lage 85 – 92 % reine Schurwolle, Maisstärke 8 –15 % Ingeo™ (PLA) 60g / m<sup>2</sup> - 2. Lage Synthdown 100% Polyester 100g / m<sup>2</sup>
- Maße 218 x 78 x 50 cm
- Gewicht 1050 g

rot

**9930635**

**229,95**



3DOG camping Geschirrset inkl. Tasche  
**115,00**

### 3DOG camping Geschirrset inkl. Tasche

24-teiliges, hochwertiges Melamin Set in einer praktischen Tasche:

- 6 x Essteller (25 x 25 cm), weiß
  - 6 x Dessertteller (20 x 20 cm), weiß
  - 6 x Schale (15 x 15 cm), weiß
  - 6 x Henkelbecher (35 cl), weiß
  - 1 x Aufbewahrungstasche
- Dieses hochwertige und pflegeleichte Geschirr glänzt wie Porzellan. Es ist tiefkühl- und spülmaschinengeeignet. Mit seinen sehr harten Oberflächen ist das Geschirr dauerhaft formbeständig und bruchunempfindlich. Nicht mikrowellengeeignet.

**9950822**

**115,00**





Camping Etagen-  
bett Cam-O-Bunk  
ab **359,<sup>95</sup>**

### Camping Etagenbett Cam-O-Bunk

Sie können aus der Cam-O-Bunk zwei Einzelbetten, ein Etagenbett sowie eine Sitzbank machen. Dieses originelle Feldbett-System bietet Ihnen viele Lösungen. Montieren ohne Werkzeug möglich. Jedes Bett wird zusammengelegt in einer kompakten Tasche aufbewahrt.

Material Bezug 100% Polyester

Material Rahmen Stahl

Traglast pro Bett 226 kg

Größe L: Maße 82 x 92 x 208 cm (B x H x T),

Gewicht 27 kg

**9930385 359,<sup>95</sup>**

Größe XL: Maße 100,5 x 92,5 x 208 cm (B x H x T),

Gewicht 30 kg

**9930386 379,<sup>95</sup>**

**NEU** im Sortiment

### Betterhöhung für Cam-O-Bunk

(o. Abb.) Die Beinverlängerungen werden einfach an den Beinen des Bettes mit geradem Rahmen angebracht. Somit erhalten Sie 18 cm mehr Platz zwischen den Betten, oder 18 cm mehr Höhe, wenn Sie das Bett als Einzelbett nutzen.

**9922792**

**39,<sup>95</sup>**



### Seitentasche für Cam-O-Bunk

Kann direkt an der Matte mittels Klettverschluss angebracht werden. So können Sie persönliche Gegenstände, eine Trinkflasche oder anderes direkt am Bett verstauen und haben jederzeit Zugriff darauf.

**9930398**

**39,<sup>95</sup>**



Aufbewahrungs-  
schrank Amou

**139,<sup>95</sup>**

✓ abgerundete  
Rückwand

✓ passt sich Zelt-  
wänden optimal an

✓ inkl. Tragetasche

### Aufbewahrungsschrank Amou

Mit 4 Einlegeböden, 3 Seitentaschen und 1 Seitennetz. Das einfache Stecksystem ermöglicht neben einem schnellen Auf- und Abbau auch einen sicheren Stand. Leichtes Aluminium-Gestell. Inkl. Tragetasche.

Material 100% Polyester

Maße 61 x 140 x 57/41 cm (B x H x T)

**9940641**

**139,<sup>95</sup>**

**NEU** im Sortiment



### Clipbox

Kunststoffbox mit Rollen und Deckel mit praktischem Clip-Verschluss.

Maße 60 x 40 x 40 cm (B x H x T)

**9951997**

**14,<sup>95</sup>**

Petroleum-Heizung  
**49,<sup>95</sup>**



### Petroleum-Heizung

Mit diesem praktischen, Petroleum-betriebenen Zeltofen macht das Campen auch in der kälteren Jahreszeit Spaß. Seine maximale Heizleistung von ca. 2,5 kWh sorgt auch bei Wind, Regen und Kälte für ein wohlig warmes Zelt. Ideal auch verwendbar für Pavillions. Ohne Holz, Gas oder Elektrizität sorgt er stundenlang für angenehme Wärme. Als Energieträger dient Petroleum oder Lampenöl (siehe Seite 295). Anders als bei normalen Gaslaternen verbrennt der spezielle Glasfaser-Docht nicht und sorgt unbegrenzt für Flamme. Der Tank fasst 4,4 Liter, der Verbrauch liegt bei ca. 0,25 Liter/Stunde.

Ideal - Dank des praktischen Deckels kann der Zeltofen auch als Stövchen für Kaffee- und Teekannen verwendet werden.

**9950837**

**49,<sup>95</sup>**

### Glasfaserdocht zu Petroleum Heizung

**9921973**

**13,<sup>95</sup>**

**NEU** im Sortiment

Klapptrittleiter  
3-stufig  
**129,<sup>95</sup>**



✓ flach zusammenklappbar

### Klapptrittleiter

Die 3-stufige Alu-Design Trittleiter sorgt für optimale Standsicherheit bei einer Arbeitshöhe von 77 cm. Hier ist zeitlos schönes Design kombiniert mit einem Höchstmaß an Sicherheit. Aus robustem Aluminium mit rutschsicheren Kunststoffkappen. Bei Nichtgebrauch lässt sich diese Leiter ultraflach zusammenklappen. 10 Jahre Garantie, Traglast bis 150 kg, Maße 43,5 x 131 cm (B x H)

**9984137**

**129,<sup>95</sup>**

**NEU** im Sortiment



### Aluminiumbox B70

Inkl. Zylinderschlösser.

Maße 59,5 x 39,0 x 38,0 cm (B x H x T)

Gewicht 3,625 kg

**9951433**

**106,<sup>95</sup>**





Wasserkessel Base Camp

ab 54,95

✓ in 2 Größen

NEU im Sortiment

Kochset Large

19,95

Topfhalter

7,25

Grillzange

24,95

✓ extralang

## Wasserkessel Base Camp

Mit dem System von Kelly Kettle® bringen Sie Wasser ultraschnell im Freien zum Kochen. Nutzen Sie die Feuerschale des Kessels als einfachen Camping-Kocher. Mit einer Handvoll Brennmaterial, wie Ästen, Kiefernzapfen, Birkenrinde, trockenem Gras usw. bringt der Kessel Wasser in nur 3-5 Minuten zum Kochen. Es ist kein offenes Feuer notwendig.

0,5 l	Höhe 27 cm	9951120	54,95
1,5 l	Höhe 34 cm	9951119	69,95

## Topfhalter

Passend zum Wasserkessel Base Camp. Wenn der Topfhalter benutzt wird, können die Speisen auch direkt auf dem Wasserkessel gekocht werden, während das Wasser im Inneren der Kanne erhitzt wird.

9951122

7,25

## 3DOG Grillzange

Zum Wenden der Speisen beim Grillen oder Braten.

Material Buchenholz, Länge 55 cm.

9951824

24,95

## Kochset Large

Dieses Kochset aus Edelstahl passt auf den Kelly Kettle Base Camp und den Kelly Kettle Scout. Das Kochset kann auf zweierlei Arten verwendet werden:

- 1) Wenn das Wasser kocht, die Sturmkanne vom Standfuß nehmen und stattdessen die zwei Grillroste auflegen. Dann können sie ihren Topf oder die Pfanne direkt darauf stellen.
- 2) Wenn der Topfhalter (9951122) benutzt wird, können die Speisen auch direkt auf dem Wasserkessel gekocht werden, während das Wasser im Inneren der Kanne erhitzt wird.

9951121

19,95

# Musikgenuss – Einfach – Immer – Überall STEREO/ACTIVE

Outdoor Radio Stereo Active

349,00

NEU im Sortiment



Active Safe Stereo Active Dock

99,00



TOP PRODUKT

## Outdoor Radio Stereo Active

StereoActive kombiniert erstklassiges industrielles Design, hochwertige Musikwiedergabe, intelligente Funktionalität mit vielen Funktionen in einem robusten, portablen und schwimmenden Radio, welches für Musikgenuss zu jeder Zeit sorgt. StereoActive bietet eine Vielzahl an Musikquellen, Bluetooth Streaming, AM/FM Radio, USB sowie die Wiedergabe über iOS und Android Smartphones sowie eine Möglichkeit der Notfallladung dieser Smartphones. Das alles in einem IPx7 geprüften Gehäuse, welches sogar schwimmt! Das einzigartige Puck Montage System ermöglicht eine einfache und sichere Befestigung des Gerätes, wo immer es seinen Platz finden soll.

9951965

349,00

## Active Safe Stereo Active Dock

Entwickelt für die perfekte Befestigung mit dem Fusion Puck System ist der ActiveSafe wasserdicht, schwimmfähig und IPx7 getestet, auch wenn der Safe am StereoActive Radio befestigt ist. Genug Platz für Smartphones (Iphone 6s oder Samsung Galaxy S7, Autoschlüssel, Kreditkarten oder Wechselgeld).

9951966

99,00

## KFZ Ladekabel 12 V

Mit dem 12 V Ladegerät kann der interne Akku des StereoActive innerhalb von 3 Stunden komplett geladen werden.

9951967

25,00

## USB Mini

Passt perfekt unter den wasserdichten Verschluss des StereoActive.

9951968

15,00

# Glamping bei Movera.

Camping mit Stil und Glamour, komfortabel, naturnah und unkompliziert.



1|

2|

3|

4|

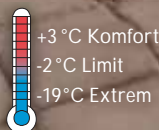
5|

6|

9|

7|

8|



## 1 | Zelt Alfheim 12.6

Alfheim ist ein sehr helles Zelt, bei dem man die Möglichkeit hat, das Dach zu öffnen, um sich die Sterne anzuschauen. Es bietet Platz für 4-6 Personen. Es ist sehr einfach aufzubauen mit nur einem verstellbaren Mittelgestänge und einer sehr flexiblen Nutzung.

- Zentrale Stange mit D-Ring für Befestigungsmöglichkeiten
- Dünne Netzsicht für optimale Belüftung
- Material 65% Polyester, 35% Baumwolle
- Maße 400 x 275 x 400 cm (B x H x T)

**9950421 549,00**

## 2 | Schlafkabine

Schlafkabine für Zelt Alfheim 12.6 für 2-3 Personen. 100 % wasserdicht.

**9950423 169,00**

## 3 | Zip In Boden

passend zu Zelt Alfheim 12.6. 100 % wasserdicht.

- Material 100 % PVC **9950422 259,00**

## 4 | Schlafsack Almond -2 °C

Komfortabler Deckenschlafsack. Verwendung als Schlafsack, Decke oder einfach als Unterlage

- Innentasche für Wertsachen
- 3-Jahreszeiten Schlafsack bis zu -2 °C
- Material Außen 100 % Baumwolle, Innen 100 % Baumwolle Flannel, Füllung 100 % Polyester
- Wasserabweisend
- Gewicht 2,2 kg

**9950424 119,00**

## 5 | Seesack Classic Duffel

Klassischer Seesack aus 100 % robuster Baumwolle, mit Tragegriff und zwei gepolsterten Tragegurten. Aufgesetzte Tasche auf der Vorderseite.

- Fassungsvermögen 65 l
- Gewicht 1,13 kg

**9950425 69,95**

## 6 - 9 | Emaille Geschirr

Aus hochwertiger spülmaschinengeeigneter Emaille. Ein edler Begleiter für Indoor oder Outdoor.

6 | Tasse Emaille 355 ml **9951452 6,95**

7 | Schüssel Emaille Ø 15,5 cm **9951453 6,95**

8 | Teller Emaille Ø 26 cm **9951454 7,95**

9 | Kaffeekanne Emaille 1,2 l **9951458 44,95**

*aus Emaille*

## 10 | Solar-Lampion

Lampion, der die Sommernächte mit gespeichertem Sonnenlicht verschönert – und das in wechselndem Farbspiel! Leuchtdauer bis zu 8 Std. Wetterfest.

- Material 100 % Polyester

**9951336 9,95**





8|

10|

.....  
speichern  
sonnenlicht



12|

.....  
Lanterne und  
Lautsprecher in  
einem



11|

.....  
besonders  
leicht




13|

16|



15|



14|



17|

.....  
mit LED-Beleuchtung  
und USB-Anschluss

### 11 | Sitzkissen

Sagenhafte 8 cm ist das Kissen dick. Dadurch sitzen Sie super-bequem.

- Material 100 % Baumwolle
- Maße 39,8 x 8,8 x 40,6 cm (B x H x T)

9951335

15,95

### 12 | Laterne Obsidian

Verbindet geniales Design mit Technologie. Laterne mit Lautsprecher, der über Bluetooth oder Audiokabel angesteuert werden kann. Dimmbares Licht, integriertes Mikrofon. Musik-Spielzeit bis zu 4 Stunden. Mit Tragegriff aus Leder.

- Maße 9,5 x 19 x 9,5 cm (B x H x T)

9951466

84,95

### 13 | Schmortopf Dutch Oven

Aus leichtem, rostfreiem Guss-Aluminium. Erwärmt er sich schnell, bringt aber nur 1/3 des Gewichts der traditionellen Gusseisen-Töpfe auf die Waage. Effizient, rostfrei, leicht zu reinigen. Maße 34 x 16,8 x 33 cm (B x H x T)

- Gewicht 2,8 kg

9951451

144,95

### 14 | Lichter-Tüten Day & Night

Aus Spezial-Papier: schwer entflammbar. Wiederverwendbar. Einfach Teelicht hineinstellen. Sie erhalten je Motiv 5 Licht-Tüten (Stern- bzw. Sonnenmotiv)

- Größe 11 x 16 x 9 cm (B x H x T)

9930448

12,95

### 15 | Rattan-Korb Trend

Der Korb ist rein äußerlich ein Genuss. Mit Verschluss an der Oberseite.

- Material Weide, Metall
- Größe 26,7 x 25 x 41 cm (B x H x T)

9951337

39,95

### 16 | Picknickdecke Molly

Die beschichtete Unterseite ist wasserdicht, die dicke und warme Thermofüllung aus Hohlfaser (200 g/m²) isoliert. Für den ultimativen Kuschelfaktor sorgt die weiche Oberseite.

- Material 100 % Baumwollflanell

9951386

42,95

### 17 | Kühlbox Ecolux

Aufsehenerregendes Design, Griff aus Stahl und Bambus. Das besondere Extra: USB-Anschluss und LED-Beleuchtung innen. Innen antimikrobiell beschichtet, Anschlüsse für 12 oder 230 V, kühlt 18 bis 24°C unter der Umgebungstemperatur.

- Volumen 24 l
- Maße 41 x 44 x 28 cm (H x B x T)

9951467 139,95











# Markisen & Zelte

Seite

Markisen	17 - 23, 36 - 39, 50 - 52, 56, 67
Wandmarkisen	18 - 20, 36 - 37, 52
Dachmarkisen	22 - 23, 39, 50 - 51
Sackmarkisen	21, 38, 56, 67
Markisenadapter	24 - 25, 40 - 41, 53
Markisenvorzelte	28 - 33, 42 - 45, 54, 57 - 58
Markisenzubehör	26 - 27, 34 - 35, 46 - 49, 54 - 55
Fenster- & Türmarkisen	59
Reisevorzelte	57 - 69, 76 - 77
Vorzelte mit Luftkammern	64 - 67
Reisevorzelte Hymer	68 - 69
Gestänge	70 - 71
Sonnendächer	72 - 74
Wintervorzelte	75
Busvorzelte & Zubehör	76 - 77
Dachzelte	78 - 79
Universalzelte & Schlafkabinen	80 - 83
Kleinzelte	84 - 87

**NEU**



**Busvorzelt  
Mountain  
239,<sup>95</sup>**

Siehe Seite 77

**EXKLUSIV**  
NUR BEI MOVERA

**NEU im Sortiment**



**Dachzelt Airpass**  
ab **2.579,<sup>00</sup>**  
Siehe Seite 79

**Dachmarkise 6200  
Komplettpaket**  
ab **989,<sup>00</sup>**  
Siehe Seite 16

**TOP  
PRODUKT**







## Dachmarkise Omnistor 6200

Das Komplettpaket für Fiat Ducato H2 mit Spezialadapter Fiat Ducato H2 (ab 07/2006) und baugleiche Modelle und EPDM-Schaumstoffdichtband. Material Gehäuse Aluminium, Material Tuch 100 % PVC.

Gehäusefarbe	Größe (B x T cm)	Gewicht ca. (kg)	Mystic Grey Art.-Nr.	Preis
silber mit schwarzen Endkappen	325 x 250	24,0	<b>9951683</b>	<b>989,00</b>
silber mit schwarzen Endkappen	375 x 250	27,0	<b>9951684</b>	<b>1.029,00</b>
silber mit schwarzen Endkappen	400 x 250	31,4	<b>9951685</b>	<b>1.059,00</b>
silber mit grauen Endkappen	325 x 250	24,0	<b>9951686</b>	<b>989,00</b>
silber mit grauen Endkappen	375 x 250	27,0	<b>9951687</b>	<b>1.029,00</b>
silber mit grauen Endkappen	400 x 250	31,4	<b>9951688</b>	<b>1.059,00</b>
anthrazit	325 x 250	24,0	<b>9951689</b>	<b>989,00</b>
anthrazit	375 x 250	27,0	<b>9951690</b>	<b>1.029,00</b>
anthrazit	400 x 250	31,4	<b>9951691</b>	<b>1.059,00</b>

Gehäusefarben



silber mit schwarzen Endkappen



silber mit grauen Endkappen



anthrazit

### Ducato-Adapter

Adaptersatz um die Dachmarkise Omnistor 6200 auf Ihrem Ducato Van zu installieren. Die Markise kann leicht ohne Bohren auf dem Dach montiert werden. Ein EPDM-Schaumstoffstreifen mit geschlossener Zellstruktur dichtet den Spalt zwischen dem Fahrzeug und Markise. Die Abdeckungen auf beiden Seiten bieten eine vollständige Integration mit der Fahrzeugkontur.





# Innovative Lösungen für Ihren Camper Van



Van Konzept

**THULE**<sup>®</sup> SWEDEN Omnistor

## Spezialträger für zusätzlichen Stauraum

Für ein aktives Leben mit Freunden und der Familie kann viel Ausrüstung erforderlich sein – besonders wenn man zu Outdoor-Aktivitäten unterwegs ist. Dieser Lebensstil bringt es mit sich, dass man gelegentlich zusätzlichen Stauraum und Spezialträger für alle eventuell benötigten Gegenstände braucht.

Diese Spezialträger finden Sie auf den Seiten 393 und 418.



## Passende Zelte für Ihre Omnistor Markise

Ist Ihnen der private Bereich um Ihr Fahrzeug wichtig? Ganz gleich ob Sie mehr Intimität oder einen offenen Lebensraum bevorzugen, unsere Produkte sind auf Ihre Bedürfnisse abgestimmt.

Passende Zelte für Ihre Omnistor Markise finden Sie auf Seite 28 und Seite 33.



## Flexibles platzsparendes Dachträgersystem

Reisen mit einem Van bedeutet Freiheit: Sie können gehen wohin Sie wollen und wann immer Sie wollen. Platz ist in einem kompakten Fahrzeug limitiert, aber dank des neuen flexiblen Thule Dachträger-Systems, können Sie Ihre gesamte Ausrüstung immer mitnehmen.

Das Dachträger-System finden Sie auf den Seiten 418 – 419.





## 1 | Wandmarkise Omnistor 8000 – viel Schatten für große Fahrzeuge

- Perfekte Spannung durch die in den Gelenkarmen integrierten Spannarmen
- Doppelstahlseil in den Gelenkarmen
- Benutzerfreundliche Schnellbefestigung der Stützfüße
- Tuch aus einem Stück, dadurch absolut wasserdicht und langlebig
- Standardmäßig mit eigenem Entwässerungssystem
- Auszug 275 cm (ab Markisenlänge 400 cm)
- Befestigung mittels Flachadapterset (Serie)
- Fahrzeugspezifische Adapter erhältlich (s. Seite 24)
- Wahlweise manuell oder mit integriertem 220 V Rohrmotor und Fernbedienung erhältlich\* (Nachrüstung bei Modell 8000 mit Handbetrieb möglich)
- Sinnvolles Zubehör, wie Markisenvorzelt, Windschutz usw. erhältlich
- Material Gehäuse Aluminium
- Material Tuch 100 % PVC

### Gehäusefarben



### Tuchausführungen

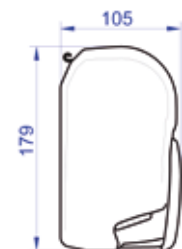


Blue Sky    Alaska Grey    Mystic Grey    Saphir Blau

### Entwässerungssystem



### Gehäusemaße (mm)



## Omnistor 8000 – ohne Motor

Gehäusefarbe	Größe (B x T cm)	Gewicht ca. (kg)	Blue Sky Art.-Nr.	Alaska Grey Art.-Nr.	Mystic Grey Art.-Nr.	Saphir Blau Art.-Nr.	Preis
weiß	403 x 275	41,4	<b>9908910</b>	<b>9908920</b>	<b>9909091</b>	<b>9909070</b>	<b>1.049,00</b>
weiß	453 x 275	44,6	<b>9908911</b>	<b>9908921</b>	<b>9909092</b>	<b>9909071</b>	<b>1.169,00</b>
weiß	503 x 275	48,2	<b>9908912</b>	<b>9908922</b>	<b>9909093</b>	<b>9909072</b>	<b>1.399,00</b>
weiß	553 x 275	51,8	<b>9908913</b>	<b>9908923</b>	<b>9909094</b>	<b>9909073</b>	<b>1.509,00</b>
weiß	603 x 275	55,4	<b>9908914</b>	<b>9908924</b>	<b>9909095</b>	<b>9909074</b>	<b>1.619,00</b>
silber	403 x 275	41,4	<b>9909230</b>	<b>9909240</b>	<b>9909096</b>	<b>9909075</b>	<b>1.089,00</b>
silber	453 x 275	44,6	<b>9909231</b>	<b>9909241</b>	<b>9909097</b>	<b>9909076</b>	<b>1.209,00</b>
silber	503 x 275	48,2	<b>9909232</b>	<b>9909242</b>	<b>9909098</b>	<b>9909077</b>	<b>1.439,00</b>
silber	553 x 275	51,8	<b>9909233</b>	<b>9909243</b>	<b>9909099</b>	<b>9909078</b>	<b>1.549,00</b>
silber	603 x 275	55,4	<b>9909234</b>	<b>9909244</b>	<b>9909102</b>	<b>9909079</b>	<b>1.659,00</b>

## Omnistor 8000 - mit eingebautem 220 V Motor\*

Gehäusefarbe	Größe (B x T cm)	Gewicht ca. (kg)	Alaska Grey Art.-Nr.	Mystic Grey Art.-Nr.	Preis
weiß	400 x 275	43,4	<b>9911367</b>	<b>9905910</b>	<b>1.499,00</b>
weiß	450 x 275	46,6	<b>9908926</b>	<b>9912964</b>	<b>1.619,00</b>
weiß	500 x 275	50,2	<b>9916628</b>	<b>9915207</b>	<b>1.849,00</b>
weiß	550 x 275	53,8	<b>9908928</b>	<b>9917368</b>	<b>1.959,00</b>
weiß	600 x 275	57,4	<b>9916024</b>	<b>9997811</b>	<b>2.069,00</b>
silber	400 x 275	43,4	<b>9917372</b>	<b>9905892</b>	<b>1.539,00</b>
silber	450 x 275	46,6	<b>9909246</b>	<b>9917373</b>	<b>1.659,00</b>
silber	500 x 275	50,2	<b>9906521</b>	<b>9901391</b>	<b>1.889,00</b>
silber	550 x 275	53,8	<b>9909248</b>	<b>9908811</b>	<b>1.999,00</b>
silber	600 x 275	57,4	<b>9909249</b>	<b>9910496</b>	<b>2.109,00</b>

\* Lieferzeit für die Motorversion ca. 4 – 6 Wochen



## 2 | Motor-Kit 220 V

Zum Nachrüsten an bereits vorhandene Markisen der Serie 8000.

weiß	<b>9981808</b>	<b>530,00</b>
silber	<b>9981809</b>	<b>550,00</b>





### 3| Wandmarkise Omnistor 5200

- Das Markisengehäuse ist aus robusten Aluminium Profilen gefertigt.
- Perfekte Tuchspannung durch robuste Federarme mit integrierten Spannarmen. Ab einer Markisenlänge von 4,0 m optional bestellbar, siehe Seite 35.
- Quick-Release Stützfüße sind sehr einfach zu entriegeln und unterzubringen in der Frontleiste der Markise. Die Stützfüße schwenken vertikal aus der Frontleiste um Beschädigungen an der Fahrzeugwand zu vermeiden.
- Durch das Pitch System läßt sich der Ausfallwinkel individuell einstellen. Die Fahrzeugtür kann so auch bei ausgefahrener Markise geöffnet oder geschlossen werden.
- Das praktische Quick-Lock-System ermöglicht eine einfache Montage und Einstellung der Stützfüße.
- Für Reisemobile, Wohnwagen und Vans. Wir verfügen über eine große Bandbreite von Adaptern, um eine optimale Montage durchzuführen zu können.
- Die Omnistor 5200 verfügen über eine integrierte Befestigung für einen optionalen dritten Stützfuß, welcher eine noch höhere Stabilität ermöglicht.
- Optimale Schließung.
- Die Omnistor 5200 ist standardmäßig mit einem eigenen Entwässerungssystem für Regen ausgestattet.



Pitchsystem

Gehäusemaße (mm)



### 4| Motorkit 12 V zu Omnistor 5200

Ein optionaler 12 V-Motor mit Nothand-Bedienung ermöglicht es Ihnen die Markise ganz ohne Mühe auszufahren. Gesteuert wird mit einem Schalter durch einen Tast-Befehl. Der Motor ist nachrüstbar und kann schnell und einfach an einer manuellen Omnistor 5200 Markise installiert werden. Nur 0,6 kg Zusatzgewicht und 3 cm zusätzliche Länge.

weiß	<b>9951678</b>	<b>330,00</b>
silber	<b>9951679</b>	<b>330,00</b>
anthrazit	<b>9951681</b>	<b>330,00</b>

# THULE<sup>®</sup> SWEDEN Omnistor



### Unser Tipp!

Motor zum Nachrüsten für alle Markisen erhältlich

Tuchausführungen



Blue Sky

Alaska Grey

Mystic Grey

Saphir Blau

Gehäusefarben



silber



weiß



anthrazit

### Wandmarkise Omnistor 5200

Gehäusefarbe	Größe (B x T cm)	Gewicht ca. (kg)	Blue Sky Art.-Nr.	Alaska Grey Art.-Nr.	Mystic Grey Art.-Nr.	Saphir Blau Art.-Nr.	Preis
weiß	262 x 200	19,0	<b>9944189</b>	<b>9944191</b>	<b>9944192</b>	<b>9944193</b>	<b>634,00</b>
weiß	302 x 250	22,6	<b>9944195</b>	<b>9944196</b>	<b>9944197</b>	<b>9944198</b>	<b>694,00</b>
weiß	352 x 250	25,4	<b>9944199</b>	<b>9944201</b>	<b>9944202</b>	<b>9944203</b>	<b>774,00</b>
weiß	402 x 250	28,0	<b>9944204</b>	<b>9944205</b>	<b>9944206</b>	<b>9944207</b>	<b>834,00</b>
weiß	452 x 250	30,4	<b>9944208</b>	<b>9944209</b>	<b>9944211</b>	<b>9944212</b>	<b>934,00</b>
silber	262 x 200	19,0	<b>9944213</b>	<b>9944214</b>	<b>9944215</b>	<b>9944216</b>	<b>659,00</b>
silber	302 x 250	22,6	<b>9944217</b>	<b>9944218</b>	<b>9944219</b>	<b>9944221</b>	<b>719,00</b>
silber	352 x 250	25,4	<b>9944222</b>	<b>9944223</b>	<b>9944224</b>	<b>9944225</b>	<b>799,00</b>
silber	402 x 250	28,0	<b>9944226</b>	<b>9944227</b>	<b>9944228</b>	<b>9944229</b>	<b>859,00</b>
silber	452 x 250	30,4	<b>9944231</b>	<b>9944232</b>	<b>9944233</b>	<b>9944234</b>	<b>959,00</b>
anthrazit	262 x 200	19,0	-	-	<b>9944235</b>	-	<b>659,00</b>
anthrazit	302 x 250	22,6	-	-	<b>9944236</b>	-	<b>719,00</b>
anthrazit	352 x 250	28,0	-	-	<b>9944237</b>	-	<b>799,00</b>
anthrazit	402 x 250	28,0	-	-	<b>9944238</b>	-	<b>859,00</b>
anthrazit	452 x 250	30,4	-	-	<b>9951677</b>	-	<b>959,00</b>

### 5| Zelt / LED- Montageschiene

Thule entwickelte eine im Zubehör erhältliche optionale Zeltschiene für die Omnistor 5200 um die Öffnung unter der Markise abzudecken. Der Wandadapter ist somit nicht mehr sichtbar. Die Zeltschiene ist in weiß, eloxiert und anthrazit verfügbar und passt perfekt an das Markisengehäuse.

#### Zelt / LED- Montageschiene

Länge (cm)	Farbe weiß	Farbe eloxiert	Farbe anthrazit	Preis
300	<b>9944245</b>	<b>9944249</b>	<b>9944254</b>	<b>79,00</b>
350	<b>9944246</b>	<b>9944251</b>	<b>9944255</b>	<b>79,00</b>
400	<b>9944247</b>	<b>9944252</b>	<b>9944256</b>	<b>86,00</b>
450	<b>9944248</b>	<b>9944253</b>	<b>9951682</b>	<b>89,00</b>





Omnistor 5102

## 1 | Wandmarkise Omnistor 5102

Speziell konzipierte Wandmarkise für den VW T5 und T6 (Multivan/Transporter). Durch das einzigartige Schnellstecksystem kann die Markise innerhalb kürzester Zeit an- bzw. abgenommen werden. Die Montage erfolgt mit Hilfe der im Lieferumfang befindlichen Spezialadapter an die schwarze Original Dachschiene. Nicht passend an Fahrzeuge mit Hoch- oder Schrägdach. Erhältlich in zwei Gehäusefarben. Material Gehäuse Aluminium, Material Tuch 100 % PVC.

Gehäusefarbe	Größe (B x T cm)	Gewicht ca. (kg)	Mystic Grey Art.-Nr.	Preis
silber	260 x 200	19,8	<b>9910119</b>	<b>754,00</b>
anthrazit	260 x 200	19,8	<b>9909106</b>	<b>754,00</b>

Gehäusefarben

Tuchfarbe

Spezial Dachadapter



silber



anthrazit



Mystic Grey



Omnistor 2000

## 2 | Wandmarkise Omnistor 2000

Durch die kompakten Abmessungen und das geringe Gewicht ist die Markise ideal geeignet für kleine Wohnwagen (z. B. Eriba Touring) oder Minivans. Ausgestattet ist die Markise mit Teleskoparmen und automatischem Aufrollsystem. Ver- und Entriegelung erfolgt manuell. Material Gehäuse Aluminium, Material Tuch 100 % PVC.

Gehäusefarbe	Größe (B x T cm)	Gewicht ca. (kg)	Uni Hellgrau Art.-Nr.	Alaska Grey Art.-Nr.	Preis
weiß	190 x 130	20,0	<b>9905343</b>	<b>9905333</b>	<b>429,00</b>
weiß	260 x 200	22,0	<b>9905344</b>	<b>9905334</b>	<b>479,00</b>
weiß	300 x 215	23,0	<b>9905345</b>	<b>9905335</b>	<b>529,00</b>



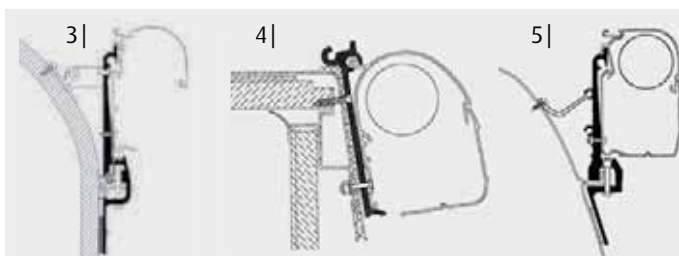
Tuchfarben



Uni Hellgrau



Alaska Grey



### Adapter für Omnistor 2000

3   Eriba Touring bis 2007	3 Stk.	<b>9903790</b>	<b>80,95</b>
4   Rapido Club Wohnwagen	3 Stk.	<b>9903962</b>	<b>62,95</b>
5   Van Adapter	3 Stk.	<b>9904330</b>	<b>70,00</b>

Weitere Adapter unter [www.movera.com](http://www.movera.com) oder bei Ihrem Fachhändler vor Ort.





Omnistor 1200

**THULE** SWEDEN **Omnistor**

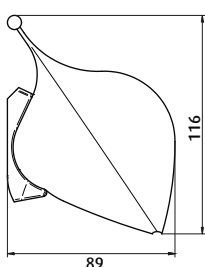
## 6 | Sackmarkise Omnistor 1200

- Manuelle Markise speziell für Wohnwagen zur Montage in der Kederschiene
- Einfacher und schneller Aufbau, durch gleichzeitiges Ausschwenken der Stützbeine und Spannarme
- Exklusives Tuchspannsystem mit Ratschenhebel-Technologie garantiert perfekte Tuchspannung und einfache Bedienung zugleich
- Hohe Stabilität dank Tuchrolle mit integrierten Spannarmen und Stützfüßen
- Markisen ab 4,0 m verfügen über integrierte Befestigung für optionalen dritten Stützfuß und eine mittlere Spannstange
- Integriertes Support-Kit verteilt den Druck der Spannarme auf die Wohnwagenwand
- Material Tuch 100 % PVC

### Optionales Zubehör:

- Zubehör: Windscreen, Rain und Sun Blocker, LED, Hold Down Side Strap Kit, Tension Rafter
- Zelte: QuickFit und EasyLink (Befestigungsmöglichkeit ist in der Markise integriert)

Gehäusemaße (mm)



Tuchfarbe



Mystic Grey

Saphir Blau

Größe (B x T cm)	Gewicht ca. (kg)	Mystic Grey Art.-Nr.	Saphir Blau Art.-Nr.	Preis
230 x 200	9,0	<b>9917735</b>	<b>9917736</b>	<b>339,00</b>
260 x 220	10,0	<b>9917737</b>	<b>9917738</b>	<b>349,00</b>
300 x 250	11,5	<b>9917739</b>	<b>9917740</b>	<b>359,00</b>
325 x 250	12,2	<b>9917741</b>	<b>9917742</b>	<b>369,00</b>
350 x 250	12,9	<b>9917743</b>	<b>9917744</b>	<b>389,00</b>
375 x 250	13,6	<b>9917745</b>	<b>9917746</b>	<b>409,00</b>
400 x 250	14,3	<b>9917747</b>	<b>9917748</b>	<b>439,00</b>
425 x 250	15,0	<b>9917749</b>	<b>9917751</b>	<b>469,00</b>
450 x 250	15,7	<b>9917752</b>	<b>9917753</b>	<b>499,00</b>
500 x 250	18,2	<b>9944239</b>	<b>9944241</b>	<b>539,00</b>
550 x 220	19,8	<b>9944242</b>	<b>9944243</b>	<b>589,00</b>



### Einfacher und schneller Aufbau der Markise

Das gleichzeitige Ausschwenken der Stützbeine und Spannarme nach unten macht einen einfachen und schnellen Aufbau möglich.



### Exklusives Tuchspann-System

Extrem benutzerfreundliche Ratschen-Technik. Bewegen Sie einfach den Ratschen-Spannhebel vor und zurück, um eine perfekte Tuchspannung sicher zu stellen.



## 1 | Dachmarkise Omnistor 9200

Extra großer Schatten für extra große Fahrzeuge

- Besonders geeignet für lange Fahrzeuge
- Robuste Gelenkarme mit Doppelstahlkabel spannen das Markisentuch automatisch und wirken gleichzeitig stoßdämpfend
- Auszug 300 cm
- In der Version mit 220 V Motor mit Fernbedienung lässt sich die Markise mühelos ein- und ausfahren, inkl. Schutzvorrichtung, damit die Markise auch bei Stromausfall bedienbar bleibt
- Sinnvolles Zubehör, wie Markisenvorzelt, Windschutz usw. erhältlich
- Material Gehäuse Aluminium
- Material Tuch 100 % PVC

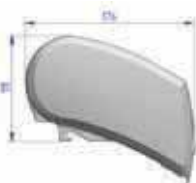


Robuste Gelenkarme mit integrierten Zusatzspannarmen

### Gehäusefarben



### Gehäusemaße (mm)



## 2 | Zusatzprodukte:

### Nachrüstmotoren

weiß	9914334	530,00
silber	9910818	550,00
cremeweiß	9951931	550,00

### Tuchausführungen



Blue Sky

Alaska Grey

Mystic Grey

Saphir Blau

### Omnistor 9200 – ohne Motor

Gehäusefarbe	Größe (B x T cm)	Gewicht ca. (kg)	Blue Sky Art.-Nr.	Alaska Grey Art.-Nr.	Mystic Grey Art.-Nr.	Saphir Blau Art.-Nr.	Preis
weiß	400 x 300	49	9910611	9910621	9910631	9910651	1.159,00
weiß	450 x 300	52	9910612	9910622	9910632	9910652	1.329,00
weiß	500 x 300	54	9910613	9910623	9910633	9910653	1.489,00
weiß	550 x 300	60	9910614	9910624	9910634	9910654	1.649,00
weiß	600 x 300	66	9910615	9910625	9910635	9910655	1.769,00
silber	400 x 300	49	9910861	9910871	9910701	9910711	1.199,00
silber	450 x 300	52	9910862	9910872	9910702	9910712	1.369,00
silber	500 x 300	54	9910863	9910873	9910703	9910713	1.529,00
silber	550 x 300	60	9910864	9910874	9910704	9910714	1.689,00
silber	600 x 300	66	9910865	9910875	9910705	9910715	1.809,00
cremeweiß	400 x 300	49	-	-	9910821	-	1.159,00
cremeweiß	450 x 300	52	-	-	9910822	-	1.329,00
cremeweiß	500 x 300	54	-	-	9910823	-	1.489,00
cremeweiß	550 x 300	60	-	-	9910824	-	1.649,00
cremeweiß	600 x 300	66	-	-	9910825	-	1.769,00

### Omnistor 9200 – mit eingebautem 220 V Motor \*

Gehäusefarbe	Größe (B x T cm)	Gewicht ca. (kg)	Blue Sky Art.-Nr.	Alaska Grey Art.-Nr.	Mystic Grey Art.-Nr.	Saphir Blau Art.-Nr.	Preis
weiß	400 x 300	49	9910841	9910851	9910661	9910691	1.609,00
weiß	450 x 300	52	9910842	9910852	9910662	9910692	1.779,00
weiß	500 x 300	54	9910843	9910853	9910663	9910693	1.939,00
weiß	550 x 300	60	9910844	9910854	9910664	9910694	2.099,00
weiß	600 x 300	66	9910845	9910855	9910665	9910695	2.219,00
silber	400 x 300	49	9910881	9910891	9910721	9910731	1.649,00
silber	450 x 300	52	9910882	9910892	9910722	9910732	1.819,00
silber	500 x 300	54	9910883	9910893	9910723	9910733	1.979,00
silber	550 x 300	60	9910884	9910894	9910724	9910734	2.139,00
silber	600 x 300	66	9910885	9910895	9910725	9910735	2.259,00
cremeweiß	400 x 300	49	-	-	9910831	-	1.609,00
cremeweiß	450 x 300	52	-	-	9910832	-	1.779,00
cremeweiß	500 x 300	54	-	-	9910833	-	1.939,00
cremeweiß	550 x 300	60	-	-	9910834	-	2.099,00
cremeweiß	600 x 300	66	-	-	9910835	-	2.219,00

\* Lieferzeit ca. 4–6 Wochen – der kraftvolle 220 V Motor ist mittels Fernbedienung einfach und sicher zu Steuern. Durch die Sicherheitseinrichtung bleibt die Markise auch bei Stromausfall bedienbar.

Movera – der Spezialist für Ihre mobile Freizeit.



2 | ab **674,00**

**Omnistor 6200**

### 3 | Dachmarkise Omnistor 6200

Die leichte Dachmarkise

- Bewährte Omnistor Qualität im formschönen Gehäuse
- Passend für nahezu alle Fahrzeuge, insbesondere Vans oder Caravans
- Auszug 250 cm (ab Markisenlänge 300 cm)
- Robuste Gelenkarme für eine perfekte Tuchspannung
- Neue Tuchrollenunterstützung, dadurch 20 % weniger Gewicht als Vorgängermodelle
- Fahrzeugspezifische Adapter erhältlich

- Zubehör, wie Markisenvorzelt, Windschutz usw. ab Seite 26
- Keine Motorisierung möglich
- Material Gehäuse Aluminium
- Material Tuch 100 % PVC

Gehäusemaße (mm)



Gehäusefarben

weiß



silber



anthrazit



Tuchausführungen


Blue  
Sky

Alaska  
Grey

Mystic  
Grey

Saphir  
Blau


#### Omnistor 6200

Gehäuse- farbe	Größe (B x T cm)	Gewicht ca. (kg)	Blue Sky Art.-Nr.	Alaska Grey Art.-Nr.	Mystic Grey Art.-Nr.	Saphir Blau Art.-Nr.	Preis
weiß	260 x 200	19,6	<b>9910511</b>	<b>9910521</b>	<b>9910531</b>	<b>9910541</b>	<b>674,00</b>
weiß	300 x 250	23,0	<b>9910512</b>	<b>9910522</b>	<b>9910532</b>	<b>9910542</b>	<b>734,00</b>
weiß	325 x 250	24,0	<b>9910513</b>	<b>9910523</b>	<b>9910533</b>	<b>9910543</b>	<b>844,00</b>
weiß	350 x 250	25,4	<b>9910514</b>	<b>9910524</b>	<b>9910534</b>	<b>9910544</b>	<b>844,00</b>
weiß	375 x 250	27,0	<b>9910515</b>	<b>9910525</b>	<b>9910535</b>	<b>9910545</b>	<b>884,00</b>
weiß	400 x 250	29,0	<b>9910516</b>	<b>9910526</b>	<b>9910536</b>	<b>9910546</b>	<b>914,00</b>
weiß	425 x 250	30,2	<b>9917327</b>	<b>9917328</b>	<b>9917329</b>	<b>9917332</b>	<b>974,00</b>
weiß	450 x 250	31,4	<b>9910517</b>	<b>9910527</b>	<b>9910537</b>	<b>9910547</b>	<b>974,00</b>
silber	325 x 250	24,0	<b>9910551</b>	<b>9910561</b>	<b>9910571</b>	<b>9910581</b>	<b>869,00</b>
silber	350 x 250	25,4	<b>9910552</b>	<b>9910562</b>	<b>9910572</b>	<b>9910582</b>	<b>869,00</b>
silber	375 x 250	27,0	<b>9910553</b>	<b>9910563</b>	<b>9910573</b>	<b>9910583</b>	<b>909,00</b>
silber	400 x 250	29,0	<b>9910554</b>	<b>9910564</b>	<b>9910574</b>	<b>9910584</b>	<b>939,00</b>
silber	450 x 250	31,4	<b>9910555</b>	<b>9910565</b>	<b>9910575</b>	<b>9910585</b>	<b>999,00</b>
anthrazit	260 x 200	19,6	-	-	<b>9951796</b>	-	<b>699,00</b>
anthrazit	300 x 250	23,0	-	-	<b>9920544</b>	-	<b>759,00</b>
anthrazit	325 x 250	24,0	-	-	<b>9910591</b>	-	<b>869,00</b>
anthrazit	350 x 250	25,4	-	-	<b>9910592</b>	-	<b>869,00</b>
anthrazit	375 x 250	27,0	-	-	<b>9910593</b>	-	<b>909,00</b>
anthrazit	400 x 250	29,0	-	-	<b>9910594</b>	-	<b>939,00</b>

### 4 | Zelt/LED-Montageschiene für Omnistor 6200 (o. Abb.)

Dank der neuen Zelt/LED-Schiene hat Ihr Van eine perfekte, großflächige Außenbeleuchtung, auch wenn Ihre Markise geschlossen ist. Es ist möglich, ein Thule Zelt zu installieren oder die Thule Organizer an der Schiene zu befestigen.

Länge 3 x 1,3 m

**9951794 45,00**




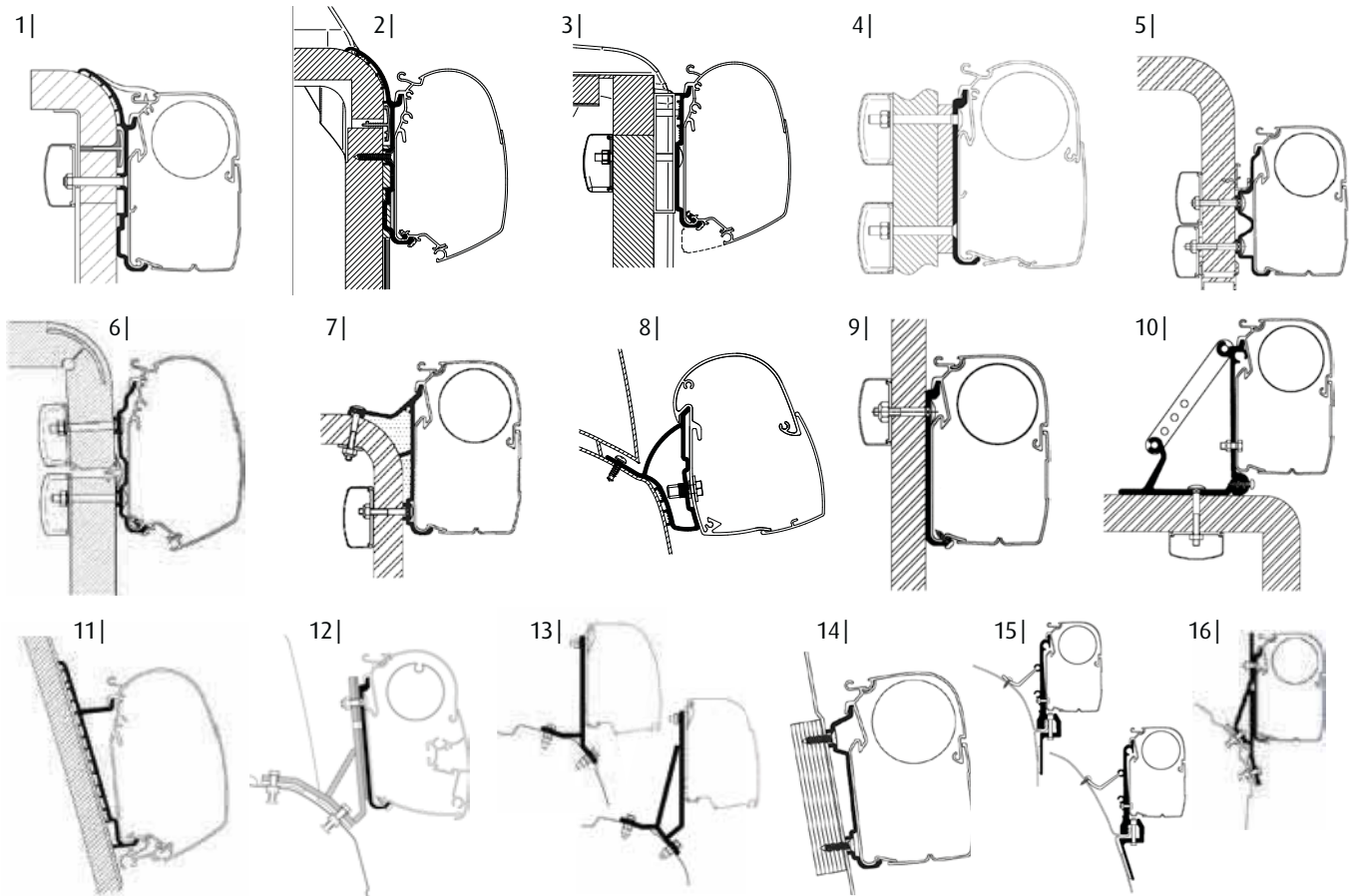


Abb. Adapterbez./Fahrzeuge	Ausführung	Art.-Nr.	Preis	Grundpreis pro m	Abb. Adapterbez./Fahrzeuge	Ausführung	Art.-Nr.	Preis	Grundpreis pro m
1   Bürstner Adapter	3-tlg.	<b>9904336</b>	<b>95,00</b>	-	Hymer Exis, Camp 2016 ab Bj. 2012	450 cm	<b>9940626</b>	<b>246,00</b>	54,61
Bürstner Adapter	300 cm	<b>9903813</b>	<b>155,00</b>	51,62	Hymer Exis, Camp 2016 ab Bj. 2012	500 cm	<b>9940629</b>	<b>246,00</b>	49,20
Bürstner Adapter	350 cm	<b>9903814</b>	<b>174,00</b>	49,59	Hymer Exis, Camp 2016 ab Bj. 2012	550 cm	<b>9940630</b>	<b>292,00</b>	52,85
Bürstner Adapter	400 cm	<b>9903815</b>	<b>200,00</b>	50,00	Hymer Exis, Camp 2016 ab Bj. 2012	600 cm	<b>9940631</b>	<b>292,00</b>	48,47
Bürstner Adapter	450 cm	<b>9903816</b>	<b>246,00</b>	54,61	7   Hymer B Klasse	300 cm	<b>9903597</b>	<b>155,00</b>	51,62
Bürstner Adapter	500 cm	<b>9903817</b>	<b>246,00</b>	49,20	Hymer B Klasse	350 cm	<b>9903860</b>	<b>174,00</b>	49,59
Bürstner Adapter	550 cm	<b>9903941</b>	<b>292,00</b>	52,85	Hymer B Klasse	400 cm	<b>9903870</b>	<b>200,00</b>	50,00
2   Bürstner Adapter	Typ: T680	<b>9951115</b>	<b>223,00</b>	-	Hymer B Klasse	450 cm	<b>9903880</b>	<b>246,00</b>	54,61
Bürstner Adapter	Typ: T728 / T734	<b>9951116</b>	<b>270,00</b>	-	Hymer B Klasse	500 cm	<b>9903881</b>	<b>246,00</b>	49,20
3   Carado Sunlight	Set	<b>9942743</b>	<b>120,00</b>	-	Hymer B Klasse	550 cm	<b>9903885</b>	<b>292,00</b>	52,85
4   Dethleffs Globebus	300 cm	<b>9990477</b>	<b>33,00</b>	10,99	Hymer B Klasse	600 cm	<b>9903886</b>	<b>292,00</b>	48,47
Dethleffs Globebus	350 cm	<b>9990478</b>	<b>41,00</b>	11,68	8   Hymer Car 302	400 cm	<b>9901598</b>	<b>84,00</b>	21,00
Dethleffs Globebus TO 5003	400 cm	<b>9942744</b>	<b>56,00</b>	14,00	9   Flach Adapter	300 cm	<b>9903793</b>	<b>136,00</b>	45,29
Dethleffs Globebus TO 8000	400 - 600 cm	<b>9990479</b>	<b>56,00</b>	14,00	Flach Adapter	350 cm	<b>9903794</b>	<b>157,00</b>	44,74
5   Hymercamp bis 2011	300 cm	<b>9903970</b>	<b>155,00</b>	51,62	Flach Adapter	400 cm	<b>9903795</b>	<b>177,00</b>	44,25
Hymercamp bis 2011	350 cm	<b>9903971</b>	<b>179,00</b>	51,02	Flach Adapter	450 cm	<b>9903796</b>	<b>219,00</b>	48,62
Hymercamp bis 2011	400 cm	<b>9903972</b>	<b>200,00</b>	50,00	Flach Adapter	500 cm	<b>9903797</b>	<b>219,00</b>	43,80
Hymercamp bis 2011	450 cm	<b>9903973</b>	<b>246,00</b>	54,61	Flach Adapter	600 cm	<b>9903799</b>	<b>260,00</b>	43,16
Hymercamp bis 2011	500 cm	<b>9903974</b>	<b>246,00</b>	49,20	10   Universal Adapter Roof	3-tlg.	<b>9904380</b>	<b>73,00</b>	-
Hymercamp bis 2011	550 cm	<b>9903975</b>	<b>292,00</b>	52,85	11   Ducato H3	3-tlg.	<b>9940632</b>	<b>96,00</b>	-
Hymercamp bis 2011	600 cm	<b>9903976</b>	<b>292,00</b>	48,47	12   Ducato Lift Roof Serie 5	3-tlg.	<b>9909713</b>	<b>124,00</b>	-
6   Hymer Exis, Camp 2016 ab Bj. 2012	260 cm	<b>9940627</b>	<b>155,00</b>	59,52	13   Ford Custom	2-tlg.	<b>9942746</b>	<b>119,00</b>	-
Hymer Exis, Camp 2016 ab Bj. 2012	300 cm	<b>9940624</b>	<b>155,00</b>	51,62	14   Ford Transit Hochdach	2-tlg.	<b>9903957</b>	<b>63,00</b>	-
Hymer Exis, Camp 2016 ab Bj. 2012	350 cm	<b>9940625</b>	<b>174,00</b>	49,59	15   Van Adapter	3-tlg.	<b>9904330</b>	<b>70,00</b>	-
Hymer Exis, Camp 2016 ab Bj. 2012	400 cm	<b>9940628</b>	<b>200,00</b>	50,00	16   VW T4 Adapter	2-tlg.	<b>9904360</b>	<b>84,00</b>	-

Weitere Markisenadapter finden Sie auf [www.movera.com](http://www.movera.com) oder bei Ihrem Movera Händler vor Ort.



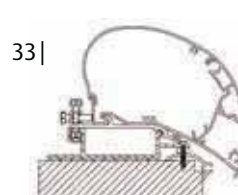
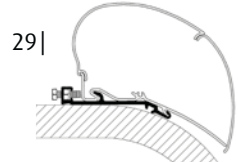
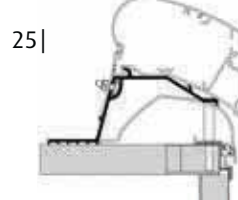
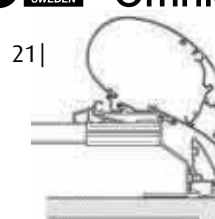
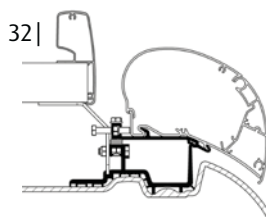
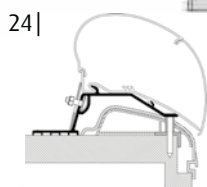
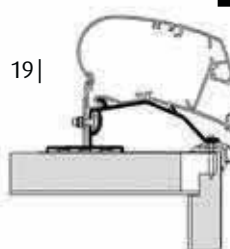
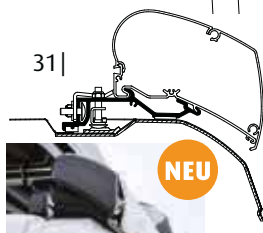
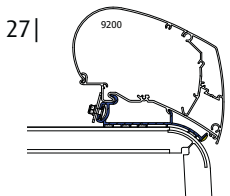
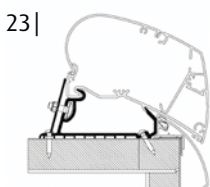
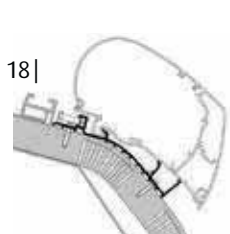
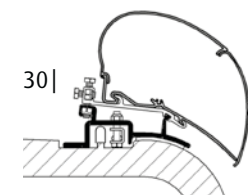
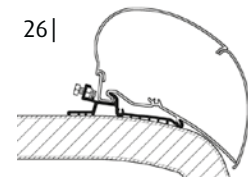
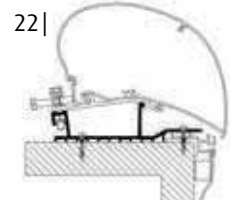
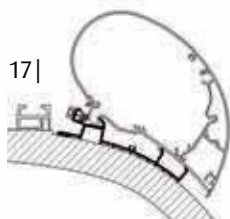


Abb. Adapterbez./Fahrzeuge	Ausführung	Art.-Nr.	Preis	Grundpreis pro m
17   Carthago Chic	350 cm	<b>9901376</b>	<b>174,00</b>	49,76
Carthago Chic	400 cm	<b>9910129</b>	<b>200,00</b>	50,00
Carthago Chic	450 cm	<b>9910138</b>	<b>246,00</b>	54,61
Carthago Chic	500 cm	<b>9910139</b>	<b>246,00</b>	49,20
Carthago Chic	550 cm	<b>9910149</b>	<b>292,00</b>	53,14
18   Carthago 2014	350 cm	<b>9917334</b>	<b>174,00</b>	49,76
Carthago 2014	400 cm	<b>9917335</b>	<b>200,00</b>	50,00
Carthago 2014	450 cm	<b>9917336</b>	<b>246,00</b>	54,61
Carthago 2014	500 cm	<b>9917337</b>	<b>246,00</b>	49,20
Carthago 2014	550 cm	<b>9917338</b>	<b>292,00</b>	53,14
19   Caravan Roof Adapter		<b>9942749</b>	<b>174,00</b>	57,94
Caravan Roof Adapter	325 cm	<b>9942751</b>	<b>174,00</b>	53,59
Caravan Roof Adapter	350 cm	<b>9942752</b>	<b>174,00</b>	49,76
Caravan Roof Adapter	375 cm	<b>9942753</b>	<b>200,00</b>	53,40
Caravan Roof Adapter	400 cm	<b>9913527</b>	<b>200,00</b>	50,00
Caravan Roof Adapter	425 cm	<b>9942754</b>	<b>246,00</b>	57,81
Caravan Roof Adapter	450 cm	<b>9913528</b>	<b>246,00</b>	54,61
Caravan Roof Adapter	500 cm	<b>9913529</b>	<b>246,00</b>	49,20
Caravan Roof Adapter	550 cm	<b>9913631</b>	<b>292,00</b>	53,14
20   Caravan Adapter Kit LMC (o. Abb.) (zur Montage Roof Adapter an LMC Caravan)		<b>9918873</b>	<b>8,95</b>	-
21   Fendt Brilliant	450 cm	<b>9902912</b>	<b>294,00</b>	65,27
22   Hobby Caravan ab 2009	4-tlg.	<b>9994546</b>	<b>150,00</b>	-
23   Roof Adapter Hobby 2015	2-tlg.	<b>9940486</b>	<b>150,00</b>	-
24   Hobby Premium & Ontour	4-tlg.	<b>9908488</b>	<b>150,00</b>	-
25   Hobby Caravan 2014	4-tlg.	<b>9912867</b>	<b>150,00</b>	-
26   Hymer SX	350 cm	<b>9942747</b>	<b>174,00</b>	49,76
Hymer SX	400 cm	<b>9903915</b>	<b>200,00</b>	50,00
Hymer SX	450 cm	<b>9903916</b>	<b>246,00</b>	54,61
Hymer SX	500 cm	<b>9903917</b>	<b>246,00</b>	49,20
Hymer SX	550 cm	<b>9903918</b>	<b>292,00</b>	53,14
Hymer SX	600 cm	<b>9912281</b>	<b>292,00</b>	48,76
27   Hymer 2013 Roof	350 cm	<b>9913371</b>	<b>174,00</b>	49,76

Abb. Adapterbez./Fahrzeuge	Ausführung	Art.-Nr.	Preis	Grundpreis pro m
Hymer 2013 Roof	400 cm	<b>9913372</b>	<b>200,00</b>	50,00
Hymer 2013 Roof	450 cm	<b>9913373</b>	<b>246,00</b>	54,61
Hymer 2013 Roof	500 cm	<b>9913374</b>	<b>246,00</b>	49,20
Hymer 2013 Roof	550 cm	<b>9913375</b>	<b>292,00</b>	53,14
Hymer 2013 Roof	600 cm	<b>9913376</b>	<b>292,00</b>	48,76
28   LMC Liberty TI/TEC	300 cm	<b>9915345</b>	<b>174,00</b>	57,94
LMC Liberty TI/TEC	350 cm	<b>9915346</b>	<b>174,00</b>	49,76
LMC Liberty TI/TEC	375 cm	<b>9915347</b>	<b>200,00</b>	53,40
LMC Liberty TI/TEC	400 cm	<b>9915348</b>	<b>200,00</b>	50,00
LMC Liberty TI/TEC	450 cm	<b>9915349</b>	<b>246,00</b>	54,61
LMC Liberty TI/TEC	500 cm	<b>9942748</b>	<b>246,00</b>	49,20
LMC Liberty TI/TEC	550 cm	<b>9915593</b>	<b>292,00</b>	53,14
29   Flach Adapter	300 cm	<b>9903791</b>	<b>155,00</b>	51,62
Flach Adapter	350 cm	<b>9903792</b>	<b>174,00</b>	49,76
Flach Adapter	400 cm	<b>9997506</b>	<b>200,00</b>	50,00
Flach Adapter	2-tlg.	<b>9903989</b>	<b>49,00</b>	-
30   Ducato, Jumper, Boxer bis 2006	2-tlg.	<b>9903925</b>	<b>111,00</b>	-
31   Ducato, Jumper, Boxer ab 2007 (für 3,25 m Markise)	3-tlg.	<b>9951692</b>	<b>139,00</b>	-
Ducato, Jumper, Boxer ab 2007 (für 3,75 m und 4,0 m Markise)	4-tlg.	<b>9951693</b>	<b>149,00</b>	-
32   Mercedes Sprinter, VW Crafter	3-tlg.	<b>9990480</b>	<b>111,00</b>	-
33   Roof Adapter Serie 6	4-tlg.	<b>9993327</b>	<b>121,00</b>	-

### 34 | Spezial Montageschienen Set


Für die Montage von Dachmarkisen der Serie 6 und 9 auf ebenen Dächern von Wohnwagen oder Reisemobilen. Komplett inkl. Adapter.

Montage Set 1 (2 Schienen)  
für Markisen bis 3,25 m Länge.

**9904790 143,00**

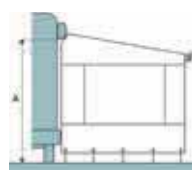
Montage Set 2 (3 Schienen)  
für Markisen 3,50 – 3,75 m Länge.

**9904791 196,00**





# Seitenwände



## Montagehöhe\* (A)

Höhe X-Small Van	180 – 199 cm
Höhe Small	205 – 224 cm
Höhe Medium	225 – 244 cm
Höhe Large	245 – 264 cm
Höhe X-Large	265 – 284 cm
Höhe XX-Large	285 – 304 cm
Höhe T01200	215 – 249 cm
Höhe Ducato	230 – 250 cm

\* gemessen von der Unterkante der Markisenkassette bis zum Boden.



## 1 | Seitenwand Sun Blocker G2

Die Seitenwände Sun Blocker G2, passend für Omnistor Markisen, sorgen für Schatten und lassen eine leichte Brise Wind hindurch. Die Montage der Seitenwände an der Markise kann einfach und schnell durchgeführt werden. Die Seitenwände werden in eine Kaderschiene eingeschoben, die in der mitgelieferten Aluminiumspannstange integriert ist. Diese neu entwickelten, zweiteiligen Aluminiumspannstangen werden zwischen Markisenkassen und Frontprofil eingesetzt. Material 100 % PVC. 1 Stück

Auszug (cm)	Markisentyp	Montagehöhe	Art.-Nr.	Preis
200	5200/5003/5102/6200	190 - 224 cm (Small)	<b>9944244</b>	<b>169,00</b>
250	5200/6200/5003	225 - 244 cm (Medium)	<b>9918329</b>	<b>169,00</b>
250	5200/6200/5003	245 - 264 cm (Large)	<b>9918331</b>	<b>169,00</b>
250	1200	225 - 249 cm (Medium)	<b>9940566</b>	<b>169,00</b>
275	6900 / 8000	225 - 244 cm (Medium)	<b>9918332</b>	<b>189,00</b>
275	6900 / 8000	245 - 264 cm (Large)	<b>9918333</b>	<b>189,00</b>
300	9200	225 - 244 cm (Medium)	<b>9918334</b>	<b>219,00</b>
300	9200	245 - 264 cm (Large)	<b>9918335</b>	<b>219,00</b>

## 2 | Seitenwand Rain Blocker

Das wetterfeste PVC Gewebe schützt vor Wind und Regen. Einfache Montage mit Federstange zwischen Frontblende und Gehäuse. In Verbindung mit der Markise Omnistor 2000 auch als Seitenwand für VW T4 geeignet. Material 100 % PVC. 1 Stück

Auszug (cm)	Markisentyp	Montagehöhe	Art.-Nr.	Preis
200	Caravan Style	215 - 239 cm	<b>9911507</b>	<b>159,00</b>
220/230	Caravan Style	215 - 239 cm	<b>9911484</b>	<b>159,00</b>
220	2000 an VW T4	190 - 214 cm	<b>9911508</b>	<b>159,00</b>

## 3 | Seitenwand Rain Blocker G2

Die neuen Seitenwände Rain Blocker G2, passend für alle Thule Omnistor Markisen, bieten optimalen Schutz gegen Wind und Regen. Die Montage der Seitenwände an der Markise kann einfach und schnell durchgeführt werden. Die neuen Seitenwände werden jetzt ebenfalls in eine Kaderschiene eingeschoben, die in der mitgelieferten Aluminiumspannstange integriert ist. Diese neu entwickelten, zweiteiligen Aluminiumspannstangen werden zwischen Markisenkassen und Frontprofil eingesetzt. Material 100 % PVC.

Auszug (cm)	Markisentyp	Montagehöhe	Art.-Nr.	Preis
200	5102 / 5200	X-Small Van	<b>9951459</b>	<b>184,00</b>
200	5200 / 6200 / 5003	Small	<b>9951698</b>	<b>184,00</b>
250	5200 / 6200 / 5003	Small	<b>9918336</b>	<b>184,00</b>
250	5200 / 6200 / 5003	Medium	<b>9918337</b>	<b>184,00</b>
250	5200 / 6200 / 5003	Large	<b>9918338</b>	<b>184,00</b>
250	5200 / 6200 / 5003	X-Large	<b>9918339</b>	<b>184,00</b>
250	1200	T0 1200	<b>9952701</b>	<b>184,00</b>
250	6200	Ducato	<b>9918348</b>	<b>184,00</b>
275	8000	Medium	<b>9918341</b>	<b>204,00</b>
275	8000	Large	<b>9918342</b>	<b>204,00</b>
275	8000	X-Large	<b>9918343</b>	<b>204,00</b>
275	8000	XX-Large	<b>9951478</b>	<b>204,00</b>
300	9200	Medium	<b>9918344</b>	<b>234,00</b>
300	9200	Large	<b>9918345</b>	<b>234,00</b>
300	9200	X-Large	<b>9918346</b>	<b>234,00</b>
300	9200	XX-Large	<b>9951479</b>	<b>234,00</b>

## 4 | Seitenwand View Blocker G2

Die View Blocker G2 sind aus hochwertigem, blickdichtem PVC-Tuch gefertigt um eine komplette Privatsphäre zu schaffen und Sie vor Regen, Wind und Sonne zu schützen. Kombinieren Sie einfach die View Blocker G2 Seitenwand mit den Rain Blocker G2 Modellen oder mit dem Markisenzelt QuickFir oder EasyLink für mehr Komfort. Die Seitenwand gleitet einfach in die integrierte Kaderschiene der Aluminium-Spannstange, installiert zwischen Markisengehäuse und Frontprofil. Die Seitenwände können an beiden Seiten montiert werden und werden mit schwarzen Smart-Verbindungen an den Stützfüßen befestigt. 1 Stück

Auszug (cm)	Markisentyp	Montagehöhe	Art.-Nr.	Preis
250	5200 / 6200 / 5003	225 - 244 cm	<b>9951481</b>	<b>184,00</b>
250	5200 / 6200 / 5003	245 - 264 cm	<b>9951482</b>	<b>184,00</b>

## Vorderwände



### 5| Vorderwand Sun Blocker G2

Die Vorderwände Sun Blocker G2, passend für alle Omnistor Markisen, sorgen für Schatten und lässt eine leichte Brise Wind hindurch. Einfache Montage, der Keder der Vorderwand wird nur in die Keder-schiene der Markisenfrontleiste eingezogen und anschließend abgespannt.

Material 100 % PVC. 1 Stück

Breite x Höhe (cm)	Art.-Nr.	Preis
100 x 170	<b>9918322</b>	<b>84,00</b>
240 x 170	<b>9918323</b>	<b>99,00</b>
280 x 170	<b>9918324</b>	<b>109,00</b>
330 x 170	<b>9918325</b>	<b>119,00</b>
380 x 170	<b>9918326</b>	<b>129,00</b>
430 x 170	<b>9918327</b>	<b>139,00</b>
480 x 170	<b>9918328</b>	<b>159,00</b>



### 6| Vorderwand Rain Blocker G2

Die Vorderwände Rain Blocker G2, passend für alle Omnistor Markisen, bieten optimalen Schutz gegen Wind und Regen. Einfache Montage, der Keder der Vorderwand wird nur in die Keder-schiene der Markisenfrontleiste eingezogen und anschließend abgespannt. Die verschiedenen Vorderwand Rain Blocker G2 Modelle können mittels des neuen Smart-Connectors zu einer durchgehenden Front kombiniert werden. Material 100 % PVC. 1 Stück

Breite x Höhe (cm)	Art.-Nr.	Preis
130 x 185 für Vans	<b>9951476</b>	<b>104,00</b>
125 x 210	<b>9951694</b>	<b>104,00</b>
150 x 210	<b>9951695</b>	<b>109,00</b>
175 x 210	<b>9951696</b>	<b>124,00</b>
200 x 210	<b>9951697</b>	<b>139,00</b>
100 x 230	<b>9918317</b>	<b>94,00</b>
150 x 230	<b>9918319</b>	<b>109,00</b>
175 x 230	<b>9918318</b>	<b>124,00</b>
200 x 230	<b>9918321</b>	<b>139,00</b>



### 7| Vorderwand View Blocker

Das PVC Tuch spendet Schatten und schützt vor Regen. Einfache Montage in das Frontprofil Ihrer Markise. Material 100 % PVC.

Breite x Höhe (cm)	Art.-Nr.	Preis
240 x 140	<b>9904000</b>	<b>94,00</b>
280 x 140	<b>9904001</b>	<b>99,00</b>
330 x 140	<b>9904010</b>	<b>104,00</b>
380 x 140	<b>9904020</b>	<b>109,00</b>
430 x 140	<b>9904030</b>	<b>129,00</b>
480 x 140	<b>9904040</b>	<b>149,00</b>



### 8| Windschutz Windscreen

Dank seines automatischen Auf- und Abrollsystems einfach und schnell aufzubauen. Das luftdurchlässige Gittergewebe lässt Licht und eine leichte Brise durch, schützt aber vor neugierigen Blicken. Montage entweder zwischen Fahrzeug und Markisenstützfuß mittels Klettbandern oder freistehend. Material 100 % PVC. Lieferumfang: Windscreen, Abspannmateriale, Heringe, Transporttasche.

#### Maße und Gewicht:

Gesamthöhe	155 cm
Tuchhöhe	140 cm
Auszug	300 cm
Gewicht	4,5 kg
<b>9911461</b>	<b>169,00</b>







1 | ab **789,00**

Montagehöhen/cm	(A)
Medium	225 – 244 cm
Large	245 – 264 cm
X-Large	265 – 284 cm
Ducato	230 – 250 cm

Vielseitig nutzbar ...



... ob komplett geschlossen ...



... die kompletten Frontscheiben entfernt ...



... die Türen vertikal aufgerollt ...



... oder komplett geöffnet, bietet das Thule QuickFit bei jedem Bedürfnis die passende Lösung

## 1 | Komplettzelt QuickFit

- Integrierter Rundbogen-Baldachin mit Fiberglasstangen für zeitgemäßen Look
- Durchdachte Befestigungspunkte für eine einfache Montage
- Keine zusätzlichen Profile nötig
- Montage innerhalb von 15 Minuten möglich
- Reißfestes und extrem wasserdichtes Ripstop Gewebe
- Für nahezu alle Wand- und Dachmarkisen geeignet
- Lieferumfang Komplettzelt, Rundbogenstange, Vorhänge, WindSlip, Packtasche
- Material 100 % Polyester

Zeltbreite (cm)	Montagehöhe	Gewicht ca. (kg)	Art.-Nr.	Preis
260	Medium	16,3	<b>9913381</b>	<b>789,00</b>
260	Large	16,7	<b>9913383</b>	<b>809,00</b>
260	X-Large	16,7	<b>9917959</b>	<b>829,00</b>
310	Medium	17,5	<b>9917957</b>	<b>829,00</b>
310	Large	17,5	<b>9917958</b>	<b>849,00</b>
310	X-Large	17,5	<b>9917961</b>	<b>869,00</b>
360	Medium	18,5	<b>9913382</b>	<b>869,00</b>
360	Large	20,0	<b>9913384</b>	<b>889,00</b>
360	X-Large	19,0	<b>9917962</b>	<b>909,00</b>
300	Ducato*	19,8	<b>9913385</b>	<b>829,00</b>

\* Fiat Ducato, Peugeot Boxer, Citroen Jumper (ab 1995)

## 2 | Mosquito Gitter QuickFit

Herausnehmbare Mosquito-Gitter halten Schmutz und Insekten ab. Sehr einfach zu reinigen.

Typ	Länge (cm)	Gewicht ca. (kg)	Art.-Nr.	Preis
<b>Seitenwand</b>	–	1,6	<b>9917966</b>	<b>134,00</b>
<b>Vorderwand</b>	260	1,7	<b>9917967</b>	<b>159,00</b>
<b>Vorderwand</b>	300/310	1,9	<b>9917968</b>	<b>169,00</b>
<b>Vorderwand</b>	360	2,3	<b>9917969</b>	<b>179,00</b>



**THULE**®  
SWEDEN Omnistor

EasyLink

### 3 | Komplettzelt EasyLink

Das Komplettzelt EasyLink ist für kleinere Markisen mit einem Auszug von 2,25 m perfekt geeignet. Die schräge Vorderwand, mit integrierten Türen, bietet eine große Wohnfläche von 2,5 m Tiefe. Das Komplettzelt wird direkt an der Markise befestigt, deswegen wird kein zusätzliches Gestänge benötigt. Gefertigt ist das Komplettzelt EasyLink aus starkem Ripstop-Polyester mit einer Polyurethan Beschichtung, um gegen Regen geschützt zu sein. Die Seitenwandfenster sind komplett mit Moskitogittern und Außenjalousien, die Vorderwandfester mit Gardinen ausgestattet. Lieferung inkl. Wagenschürze, Radabdeckung und Transporttasche. Material 100 % Polyester.

Zeltbreite (cm)	Montagehöhe (cm)	Gewicht ca. (kg)	Art.-Nr.	Preis
260	225-255	16,3	<b>9917963</b>	<b>639,00</b>
310	225-255	17,5	<b>9917964</b>	<b>679,00</b>
360	225-255	18,5	<b>9917965</b>	<b>719,00</b>

3 | ab **639,00**

## Zubehör für QuickFit und EasyLink

Für Markisen ohne Schienen oder welche nicht zugänglich sind, bitte die entsprechenden Befestigungen mitbestellen:



#### 4 | Befestigungsschiene QuickFit Dachmontage (9200/6200)

Bis 400 cm

**9913386****34,95**

#### 5 | Befestigungsschiene QuickFit / EasyLink

Bis 400 cm. Zum Kleben. Gewicht 3,2 kg.

weiß

**9917972****34,95**

anthrazit

**9917973****34,95**

#### 6 | Montage-Kit QuickFit / EasyLink an Omnistor 1200

Zur Montage an Omnistor 1200 bis 450 cm.

**9917971****34,95**

#### 7 | Montage-Kit QuickFit F

Fixierungskit für Fiamma Markisen. Farbe schwarz. Besteht aus Kunststoff.

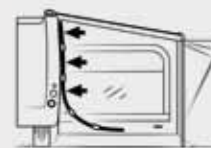
8 Stück

**9983597****21,95**

#### 8 | QuickFit Kit für Markisenauszug

275 – 300 cm

8 Stück

**9913388****21,95**

#### 9 | Seitenandruck-Kit QuickFit

Zum winddichten Abschluss an der Fahrzeugwand.

**9913942****36,95**





## Residence G3 – Ein wahres Wohnzimmer im Freien

### 1 | Vorderwände Residence G3

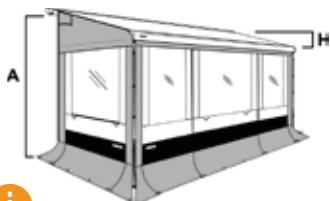
Markisenlänge (cm)

	300	325	350	375	400	425	450	500	550	600
Höhe S / M / L / XL	<b>9951699</b>	<b>9951700</b>	<b>9951701</b>	<b>9951702</b>	<b>9951703</b>	<b>9951704</b>	<b>9951705</b>	<b>9951706</b>	<b>9951707</b>	<b>9951708</b>
Preis	<b>400,00</b>	<b>440,00</b>	<b>440,00</b>	<b>480,00</b>	<b>480,00</b>	<b>520,00</b>	<b>520,00</b>	<b>620,00</b>	<b>660,00</b>	<b>700,00</b>
Höhe XXL / 3XL	<b>9951709</b>	<b>9951710</b>	<b>9951711</b>	<b>9951712</b>	<b>9951713</b>	<b>9951714</b>	<b>9951715</b>	<b>9951716</b>	<b>9951717</b>	<b>9951718</b>
Preis	<b>510,00</b>	<b>550,00</b>	<b>550,00</b>	<b>590,00</b>	<b>590,00</b>	<b>630,00</b>	<b>630,00</b>	<b>730,00</b>	<b>770,00</b>	<b>810,00</b>

### 2 | Seitenwände Residence G3

Markisentyp

Höhe Seitenwände	Anbauhöhe A	Aufstellwinkel H		TO 5200 TO 5003		TO 8000	TO 6200 TO 6002	TO 6900	TO 9200
				Auszug					
				2,50 m	2,50 m	2,75 m	2,50 m	2,75 m	3,00 m
S	2,15 - 2,29 m	30 cm	Art.-Nr.	<b>9951719</b>	–	<b>9951739</b>	<b>9951749</b>	–	–
M	2,30 - 2,44 m	45 cm		<b>9951724</b>	<b>9951729</b>	<b>9951744</b>	<b>9951750</b>	<b>9951758</b>	<b>9951767</b>
L	2,45 - 2,59 m	60 cm		<b>9951725</b>	<b>9951730</b>	<b>9951745</b>	<b>9951754</b>	<b>9951759</b>	<b>9951768</b>
Preis				<b>920,00</b>	<b>920,00</b>	<b>1.040,00</b>	<b>920,00</b>	<b>1.040,00</b>	<b>1.120,00</b>
XL	2,60 - 2,74 m	75 cm	Art.-Nr.	<b>9951726</b>	<b>9951736</b>	<b>9951746</b>	<b>9951755</b>	<b>9951760</b>	<b>9951769</b>
Preis				<b>970,00</b>	<b>970,00</b>	<b>1.090,00</b>	<b>970,00</b>	<b>1.090,00</b>	<b>1.170,00</b>
XXL	2,75 - 2,89 m	75 cm	Art.-Nr.	<b>9951727</b>	<b>9951737</b>	<b>9951747</b>	<b>9951756</b>	<b>9951761</b>	<b>9951770</b>
Preis				<b>1.020,00</b>	<b>1.020,00</b>	<b>1.140,00</b>	<b>1.020,00</b>	<b>590,00</b>	<b>1.220,00</b>
3XL	2,90 - 3,10 m	90 cm	Art.-Nr.	<b>9951728</b>	<b>9951738</b>	<b>9951748</b>	<b>9951757</b>	<b>9951766</b>	<b>9951771</b>
Preis				<b>1.120,00</b>	<b>1.120,00</b>	<b>1.240,00</b>	<b>1.120,00</b>	<b>1.240,00</b>	<b>1.320,00</b>



**Spezial-Seitenwände zur Kombination mit XXL/3XL-Vorderwand für Markisen mit flachem Aufstellwinkel**  
Ideal bei Markisen, die sehr dicht über der Aufbaufläche montiert sind.

Höhe Seitenwände	Anbauhöhe A	Aufstellwinkel H		Markisentyp TO 5200 / TO 5003	TO 8000
				Auszug	
				2,50 m	2,50 m
M	2,30 - 2,44 m	30 cm	Art.-Nr.	<b>9951774</b>	–
L	2,45 - 2,59 m	45 cm		<b>9951775</b>	<b>9951776</b>
Preis				<b>950,00</b>	<b>1.070,00</b>

**i** Vorder- und Seitenwände müssen separat bestellt werden! Die Lieferung der Seitenwände erfolgt paarweise.

Movera – der Spezialist für Ihre mobile Freizeit.

**1-2 | Vorderwand und Seitenwand Residence G3**

- Hochwertiges PVC-Tuch
- Benutzerfreundlich und modular
- Neues und zeitloses Design
- Große Fenster für maximalen Lichteinfall

**Installation**

Ein Klemmprofil sorgt für die Montage und Verbindung der Seitenwand mit dem Markisentuch für eine perfekte Dachabdichtung. Die Seitenwände gleiten in das Klemmprofil und die Vorderwand des Zeltes wird in die Frontleiste der Markise geschoben. Bitte prüfen Sie die Freigängigkeit der Aufbauart mit dem zutreffenden Aufstellwinkel.

**Robuste Abdichtung**

Ein Profil mit doppelten Gummilippen stellen eine perfekte Abdichtung zwischen Fahrzeugwand und den Zeltwänden her. Dank der schwarzen Verbindungsprofile können die Vorder- und Seitenwände zu einem geschlossenen Zelt kombiniert werden.

**Schutz**

Die Seitenfenster sind von außen mit einer hochwertigen, leicht mittels Reißverschluss zu öffnenden Fensterfolie ausgerüstet. Zum Insektenschutz ist eine Fliegengaze an beiden Seitenwänden serienmäßig.

**Vorderwand-Design**

Je nach Markisenlänge variiert das Design der Vorderwand des Zeltes. Große Fensterflächen lassen sehr viel Licht herein und schaffen ein zusätzliches Gefühl der Weite.

**Design**

Das komplett neue Design ist dank der Farbkombination mit schwarz, grau und weiß zeitlos und passt zu allen Markisentuchfarben.

**Vielseitigkeit – Modularität**

Die Fensterscheiben können hochgerollt werden. Vorderwände ab 3,5 m Länge haben eine Türöffnung auf der linken und rechten Seite. Die Tür kann auch separat hochgerollt werden. Zubehör kann mittels einer optionalen Doppelkeder-Schiene an der Vorderwand befestigt werden.

**Material:**

Ausgezeichnete PVC Tuch-Qualität für eine optimale Wind- und Wasserdichtigkeit. 100 % PVC.

**4 | Moskitotür Residence G3**

Die optional erhältliche Moskitotüre für das Markisen-Vorzelt Residence G3 hält Schmutz und Insekten ab.

**9951792****99,00****5 | Gardinen Residence G3**

Farbe grau, Material: 100 % PVC.


Markisenlänge (cm)	Art.-Nr.	Preis
300 - 325	<b>9951780</b>	<b>119,00</b>
350 - 400	<b>9951789</b>	<b>129,00</b>
425 - 500	<b>9951790</b>	<b>149,00</b>
550 - 600	<b>9951791</b>	<b>169,00</b>

**6 | Verbindungsprofile Residence G3**

Zur Befestigung von Zubehör an der Vorderwand des Vorzelts Residence G3. 6 x 1 m Länge.

**9951793****44,00****7 | Wagenschürze (100 % PVC)**

Markisenlänge (cm)	Art.-Nr.	Preis
300	<b>9912091</b>	<b>63,00</b>
325	<b>9912092</b>	<b>64,00</b>
350	<b>9912093</b>	<b>64,00</b>
375	<b>9912084</b>	<b>66,00</b>
400	<b>9912094</b>	<b>66,00</b>
450	<b>9912095</b>	<b>68,00</b>
500	<b>9912096</b>	<b>71,00</b>
550	<b>9912097</b>	<b>74,00</b>
600	<b>9912098</b>	<b>77,00</b>

**THULE<sup>®</sup> SWEDEN** Omnistor**NEU****3 | Komplettzelt Residence G3 für T05102**

für Wandmarkise Omnistor 5102 an VW Transporter und VW California.

**9951777****1.200,00**

Vielseitig nutzbar ...

**8 | Safari-Bag schwarz**

Praktische Tasche für das Safari-Room + Residence und viele andere Dinge mehr.  
Maße große Tasche 120 x 20 x 30 cm (B x H x T)  
Maße kleine Tasche 120 x 20 x 20 cm (B x H x T)  
Farbe schwarz (2 Taschen)  
Material 100 % Polyester

**9915993****48,95**





Intelligente Innovationen mit hohem Komfort

**THULE**<sup>®</sup> SWEDEN Omnistor



#### 1 | Vorzelt Panorama

Das Markisenvorzelt aus dem Hause Thule bietet äußerste Stabilität und lässt sich gleichzeitig einfach und schnell aufbauen. Große Fensterflächen sorgen zu dem für sehr viel Licht.

- Problemloser Aufbau
- Seitenfenster mit Moskitonetzen und Fensterfolie für ein angenehmes Klima
- Acht verschiedene Eingangspositionen frei wählbar
- Alle Fensterelemente vollständig abnehmbar
- Geringes Gewicht durch Airtex<sup>®</sup> Gewebe
- Wind- und Wetterdichtes Klemmprofil für die Seitenwandbefestigung am Tuch
- Komplettes Set: 2 Seiten- & 1 Vorderwand
- Passend für Omnistor Markisen der Serie 8000/5003/6200/6900/6002
- Mit optionalem Montagekit auch passend für 5002/5500/5800/6002/6900
- Inkl. 2 Transporttaschen (100 % Polyester)
- Material 100 % Polyester



Transporttasche



Intelligente Belüftung



Einzug der Seitenwand in Seitenprofil



Hohe Stabilität durch Diagonalstütze



Montagehöhen/cm (A)	
Medium	230 – 244
Large	245 – 259
X-Large	260 – 274
Ducato	230 – 250

Markisentyp	Höhe	Markisenlänge (cm)			
		300	350	400	450
5003	Medium	<b>9980756</b>	<b>9980761</b>	<b>9980771</b>	<b>9980786</b>
5003	Large	<b>9980757</b>	<b>9980762</b>	<b>9980772</b>	<b>9980787</b>
5200	Medium	<b>9951051</b>	<b>9951053</b>	<b>9951055</b>	<b>9951057</b>
5200	Large	<b>9951052</b>	<b>9951054</b>	<b>9951056</b>	<b>9951058</b>
6200	Medium	<b>9980758</b>	<b>9980763</b>	<b>9980773</b>	<b>9980788</b>
6200	Large	<b>9980759</b>	<b>9980764</b>	<b>9980774</b>	<b>9980789</b>
Preis		<b>1.800,00</b>	<b>1.880,00</b>	<b>1.960,00</b>	<b>2.040,00</b>
5003	X-Large	–	–	<b>9913394</b>	<b>9913395</b>
5200	X-Large	–	–	<b>9951059</b>	<b>9951060</b>
6200	X-Large	–	–	<b>9913396</b>	<b>9913397</b>
Preis				<b>2.040,00</b>	<b>2.120,00</b>

Markisentyp	Höhe	Markisenlänge (cm)				
		400	450	500	550	600
6900	Medium	<b>9980881</b>	<b>9980901</b>	<b>9980921</b>	<b>9980941</b>	-
6900	Large	<b>9980882</b>	<b>9980902</b>	<b>9980922</b>	<b>9980942</b>	-
8000	Medium	<b>9980883</b>	<b>9980903</b>	<b>9980923</b>	<b>9980943</b>	<b>9980948</b>
8000	Large	<b>9980884</b>	<b>9980904</b>	<b>9980924</b>	<b>9980944</b>	<b>9980949</b>
Preis		<b>2.120,00</b>	<b>2.200,00</b>	<b>2.280,00</b>	<b>2.360,00</b>	<b>2.440,00</b>
8000	X-Large	<b>9913398</b>	<b>9913399</b>	<b>9913401</b>	<b>9913402</b>	<b>9913403</b>
Preis		<b>2.200,00</b>	<b>2.280,00</b>	<b>2.360,00</b>	<b>2.440,00</b>	<b>2.520,00</b>

Markisentyp	Höhe	Markisenlänge (cm)				
		400	450	500	550	600
9200	Medium	<b>9983552</b>	<b>9983564</b>	<b>9983577</b>	<b>9983592</b>	<b>9983603</b>
9200	Large	<b>9983553</b>	<b>9983565</b>	<b>9983578</b>	<b>9983593</b>	<b>9983604</b>
Preis		<b>2.280,00</b>	<b>2.360,00</b>	<b>2.440,00</b>	<b>2.520,00</b>	<b>2.600,00</b>
9200	X-Large	<b>9913404</b>	<b>9913406</b>	<b>9913407</b>	<b>9913408</b>	<b>9913409</b>
Preis		<b>2.360,00</b>	<b>2.440,00</b>	<b>2.520,00</b>	<b>2.600,00</b>	<b>2.680,00</b>

## 2| Vorzelt Panorama für Fiat Ducato

Bewährte Technik und Innovation des Markisenvorzeltes Panorama jetzt auch für die Dachmarkise 6200 in Verbindung mit Fiat Ducato und baugleichen Modellen ab 2006. Die spezielle Form der Seitenwände ermöglichen einen wind- und wetterdichten Übergang vom Vorzelt in das Fahrzeug. Anbauhöhe 2,30 – 2,50 m

Markisentyp	Höhe	Markisenlänge (cm)	Gewicht ca. (kg)	Art.-Nr.	Preis
6200	Ducato	325	33,0	<b>9913391</b>	<b>1.880,00</b>
6200	Ducato	375	33,0	<b>9913392</b>	<b>1.960,00</b>
6200	Ducato	400	33,0	<b>9913393</b>	<b>1.960,00</b>

## 3| Mosquito Gitter Panorama

Herausnehmbare Mosquito-Gitter halten Schmutz und Insekten ab. Sehr einfach zu reinigen.

Material 100 % Polyester

Gewicht 5,5 kg.

<b>Seitenwand</b>	<b>9917974</b>	<b>229,00</b>
<b>Vorderwand, Maße 400 – 600 cm</b>	<b>9917975</b>	<b>219,00</b>

## 4| Gardinen

Gardinen passend zu Vorzelt Panorama.

Material 100 % Polyester

Markisenlänge (cm)	Grau Art.-Nr.	Blau Art.-Nr.	Preis
350 – 400	<b>9912073</b>	<b>9912064</b>	<b>129,00</b>
450 – 500	<b>9912074</b>	<b>9912065</b>	<b>149,00</b>
550 – 600	<b>9983421</b>	<b>9983422</b>	<b>169,00</b>

## 5| Montagekit Omnistor (o. Abb.)

zur Montage der Markisenvorzelte Safari Panorama oder Safari Residence G2 und G3 an die Omnistor Markisen 5002/5500/5800.

5002/5500/5800	<b>9999771</b>	<b>9,95</b>
----------------	----------------	-------------







## 1 | Markisenleuchte LED Strip

Wasserbeständige (IP65) LED Lichtleiste. Selbstklebend (3M Klebestreifen) und flexibel. 60 Power LEDs pro Meter sorgen für angenehmes Licht. Dimmbar mit unserem Dimmer (Seite 606).

### Technische Daten:

Spannung:	12 V	
Stromaufnahme:	340–380 mA pro Meter	
Lichtstärke:	bis max. 300 Lumen	
Anschlusskabel:	max. 1 m	
4 m	<b>9915486</b>	<b>79,95</b>
5 m	<b>9908992</b>	<b>99,95</b>
6 m	<b>9913539</b>	<b>119,95</b>
4 m seitlich abstrahlend	<b>9951795</b>	<b>99,95</b>



## 2 | Dichtungsgummi

Dichtet den Raum zwischen Markise und Fahrzeug ab (für Serie 5 und 8) bei Montage mit Flachadapter.

### Small:

4 m lang, 5 cm breit	<b>9903480</b>	<b>46,95</b>
Grundpreis pro 1 Meter = 11,74		

### Large:

4 m lang, 8 cm breit	<b>9903481</b>	<b>46,95</b>
Grundpreis pro 1 Meter = 11,74		



## 3 | Schaumstoffband

Für die Abdichtung zwischen Fahrzeug und Markise (Serie 6). 2 Rollen à 2 m, Stärke 25 mm x Breite 30 mm. Aus EPDM-Schaum, selbstklebend.

<b>9908991</b>	<b>40,95</b>
Grundpreis pro 1 Meter = 10,24	

## 4 | Fixierung für LED Strip (o. Abb.)

Markisenfixierung LED Strip für Omnistor 6200/9200. Gewicht 0,8 kg

<b>9908809</b>	<b>24,95</b>
----------------	--------------



## 5 | Regenrinne Omni Gutter

Multifunktionale, selbstklebende Regenrinne – paßt an die meisten Wohnwagen und Reisemobile.

350 cm lang	<b>9903395</b>	<b>46,95</b>
Grundpreis pro 1 Meter = 13,43		
450 cm lang	<b>9903396</b>	<b>59,95</b>
Grundpreis pro 1 Meter = 13,31		

## 6 | Reparatur-Set

3 Reparatur-Klebestreifen für Markisentücher.

<b>9908909</b>	<b>15,95</b>
----------------	--------------

## 7 | Teleskopkurbel

Zum Ein- und Auskurbeln der Omnistor Markisen.

Größe 102–155 cm	<b>9911833</b>	<b>48,50</b>
Größe 130–190 cm	<b>9957180</b>	<b>51,50</b>

## 8 | Safari-Bag schwarz

Praktische Taschen für das Safari-Room + Residence und viele andere Dinge mehr.

Lieferumfang: 2 Taschen.

Maße große Tasche 120 x 20 x 30 cm (B x H x T)

Maße kleine Tasche 120 x 20 x 20 cm (B x H x T)

Farbe schwarz

Material 100 % Polyester

<b>9915993</b>	<b>48,95</b>
----------------	--------------

6 |



7 |



8 |





9-11 |

**9 | Spannstange Wand**

Passend für Wandmarkisen der Serie 5 und 8.

			Grundpreis pro 1 Meter
200 cm	<b>9917913</b>	<b>36,95</b>	18,48
250 cm	<b>9917916</b>	<b>38,95</b>	15,58
275 cm	<b>9917918</b>	<b>45,95</b>	16,68

**10 | Spannstange Dach**

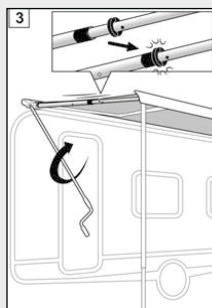
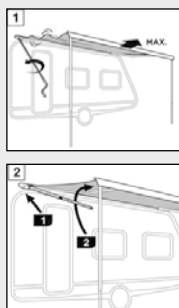
Passend für Dachmarkisen der Serie 6 und 9.

			Grundpreis pro 1 Meter
200 cm	<b>9917914</b>	<b>36,95</b>	18,48
250 cm	<b>9917917</b>	<b>38,95</b>	15,58
300 cm	<b>9917920</b>	<b>47,95</b>	15,97

**11 | Spannstange T0 1200**

Passend für Sackmarkise Omnistor 1200.

250 cm	<b>9917921</b>	<b>38,95</b>
Grundpreis pro Meter = 15,58		

12 | **29,95****12 | Zusatzspannarmset**

Zu Wandmarkise 5200

**9940239 29,95****13 | Zusatzmarkisenfuß (o. Abb.)**

Alle Markisenlängen der Omnistor Markisen verfügen über eine integrierte Befestigung für einen optionalen dritten Stützfuß, damit ist es möglich eine höhere Stabilität zu bekommen. Thule empfiehlt, den dritten Stützfuß für Markisen ab 3,5 m in Kombination mit einem Thule Zelt zu verwenden, um die Stabilität der Markise zu erhöhen. Dank des Quick-Lock-System, können Sie einfach die Stützfüße auf die richtige Höhe justieren.

**9909625 61,95**

14 |

**14 | Sturmband Hold down Side strap kit**

bestehend aus 2 Spanngurten (à 3 m), Befestigungsmaterial und Heringen.

Befestigung erfolgt an den Stützfüßen der Markisen (Thule Serie 5/6/8/9).

Nicht geeignet für Thule Caravan Style / Thule 2000.

**9990171 24,95**

15 |

**15 | Sturmband Hold down Kit**

bestehend aus Spanngut (Länge 11 m), Befestigungsmaterial und Heringen.

Geeignet für alle Markisen (auch für Thule Caravan Style / Thule 2000).

**9904310 21,95****16 | Markisenleuchte LED**

HEOSled Beleuchtung für Markisen Omnistor Serie 5, Omnistor 5003, Omnistor 8000, Fiamma F45

Komfortable und starke Beleuchtung für Ihre Markise!

- Innovative Anbringung im Kasten der Markise
- Befestigung in die vorhandenen Profile, ohne zusätzlichen Bohrungen oder Verschraubungen
- Bleibt dauerhaft montiert ohne die Funktion der Markise zu beeinträchtigen
- Keine sichtbaren Kabel
- Einfache Verkabelung hinter der Markise (Stromkabel 5 m)
- Sehr sparsam 0,06W/LED, dimmbar 20 – 100 %

- Sehr starkes Licht zum Lesen geeignet.
- 5 Lumen/LED Lichtfarbe 4.500 K
- Lichtabdeckung Acrylglas 2 mm, satiniert, spritzwasserdicht

18 LED (1,08 W), Länge 135 mm

**9934827 49,95**

36 LED (2,16 W), Länge 228 mm

**9934826 64,95**

54 LED (4,32 W), Länge 321 mm

**9934825 79,95****17 | LED Funk Dimmer**

für oben genannte Markisenleuchten.

**9934829 39,95**

16 |



17 |








## 1 | Wandmarkise F45 S / F45 L

Klassische Kurbelmarkisen für die Wandmontage von Reisemobilen, Caravans, Vans oder Geländewagen.

- Auto-Lock® = selbstblockierendes Sicherheitsgetriebe welches ein leises und schnelles Öffnen und Schließen ermöglicht
- Dual Security® = zeigt, dass die Frontblende korrekt verschlossen ist
- Dual Shock-Absorber® System schützt die Gelenkarme
- Perfekte Tuchspannung, dank Rollenunterstützung
- Verstärkte Gelenkarme mit doppelter Seilspannung
- Verstärkte Stützfußgelenke
- Doppelte Kederführung in der Frontblende für die gleichzeitige Benutzung von Markisenvorzelt und z.B. Sun Blocker
- Regenrinne in der Frontblende
- Umfangreiches Zubehör, wie Markisenvorzelt, Sun- und Rainblocker LED Lichter usw.
- Wandmontage Kit AS im Lieferumfang
- Spezielle Adapter finden Sie auf Seite 40
- Material Gehäuse Aluminium
- Material Tuch 90 % PVC, 10 % Polyester

### Tuchausführungen



Royal Grey

Royal Blue

### Gehäusefarben



Titanium



Polar White



Deep Black



F45 S



F45 L



### Wandmarkise F45 S

Gehäusefarbe	Größe (B x T cm)	Gewicht ca. (kg)	Royal Grey Art.-Nr.	Royal Blue Art.-Nr.	Preis
Polar White	260 x 200	19,5	<b>9951837</b>	<b>9951838</b>	<b>609,00</b>
Polar White	300 x 250	23,0	<b>9951839</b>	<b>9951840</b>	<b>644,00</b>
Polar White	350 x 250	25,0	<b>9951841</b>	<b>9951842</b>	<b>716,00</b>
Polar White	400 x 250	27,0	<b>9951843</b>	<b>9951844</b>	<b>785,00</b>
Titanium	260 x 200	19,5	<b>9951845</b>	<b>9951846</b>	<b>629,00</b>
Titanium	300 x 250	23,0	<b>9951847</b>	<b>9951848</b>	<b>665,00</b>
Titanium	350 x 250	25,0	<b>9951849</b>	<b>9951850</b>	<b>740,00</b>
Titanium	400 x 250	27,0	<b>9951851</b>	<b>9951852</b>	<b>806,00</b>
Deep Black	260 x 200	19,5	<b>9951853</b>	-	<b>661,00</b>
Deep Black	300 x 250	23,0	<b>9951854</b>	-	<b>699,00</b>
Deep Black	350 x 250	25,0	<b>9951855</b>	-	<b>777,00</b>
Deep Black	400 x 250	27,0	<b>9951856</b>	-	<b>847,00</b>

### Wandmarkise F45 L

Gehäusefarbe	Größe (B x T cm)	Gewicht ca. (kg)	Royal Grey Art.-Nr.	Royal Blue Art.-Nr.	Preis
Polar White	450 x 250	39,0	<b>9951932</b>	<b>9951933</b>	<b>1.112,00</b>
Polar White	500 x 250	42,5	<b>9951934</b>	<b>9951935</b>	<b>1.265,00</b>
Polar White	550 x 250	46,5	<b>9951936</b>	<b>9951937</b>	<b>1.406,00</b>
Titanium	450 x 250	39,0	<b>9951938</b>	<b>9951939</b>	<b>1.136,00</b>
Titanium	500 x 250	42,5	<b>9951940</b>	<b>9951941</b>	<b>1.282,00</b>
Titanium	550 x 250	46,5	<b>9951942</b>	<b>9951943</b>	<b>1.423,00</b>

## 2 | 12 V Motor Kit F45 S / F45 L


Für den nachträglichen Einbau an den Markisen F45 S / F45 L. Eine kompakte Bauweise verlängert Ihre Markise lediglich um ca. 13 cm. Notbetrieb bei Stromausfall möglich. Lieferung inkl. Bedienteil.

### Motor Kit F45 S / F45 L

Gehäusefarbe	Modell	Gewicht ca. (kg)	Art.-Nr.	Preis
Polar White	F45 S	2,6	<b>9980068</b>	<b>352,00</b>
Titanium	F45 S	2,6	<b>9980069</b>	<b>352,00</b>
Polar White	F45 L	2,6	<b>9123460</b>	<b>352,00</b>
Titanium	F45 L	2,6	<b>9123461</b>	<b>352,00</b>



Control Panel für Motor Kit





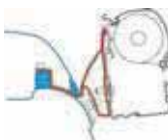
### 3 | Wandmarkise F45 S VW T5/T6

Die Kurbelmarkise speziell für den VW T5/T6 Multivan, Transporter und California mit den zahlreichen Zubehörmöglichkeiten für noch mehr Urlaubskomfort.

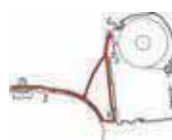
Die F45 S VW T5/T6 Multivan-Transporter wird serienmäßig mit Adapterkit geliefert, ausgestattet mit 2 Halterungen. Montage ohne zu bohren. Zur Montage ist die Original Aluschiene von VW erforderlich. Die F45 S VW T5/T6 California wird an den original Befestigungspunkten montiert. Material Gehäuse Aluminium, Material Tuch 90 % PVC, 10 % Polyester.

#### Wandmarkise F45 S VW T5/T6

Gehäusefarbe	Größe (B x T cm)	Gewicht ca. (kg)	Royal Grey Art.-Nr.	Preis
Titanium	263 x 200	19,5	<b>9951857</b>	<b>672,00</b>
Titanium	263 x 200	19,5	<b>9951858</b>	<b>672,00</b>
Deep Black	263 x 200	19,5	<b>9951859</b>	<b>707,00</b>
Deep Black	263 x 200	19,5	<b>9951860</b>	<b>707,00</b>



Adapter California



Adapter Multivan



Tuchausführung



Royal Grey

Gehäusefarben



Titanium



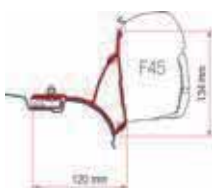
Deep Black

### 4 | Adapter Kit VW T5/T6 Transporter Multivan

2 Halterungen von 21,5 cm.

**9910479**

**77,95**



### 5 | Wandmarkise F35 PRO

- Manuell zu betätigende Markise in eloxiertem Aluminium Gehäuse
- integrierte Stützfüsse in der Walze, daher kein loses Gestänge wie beim Sonnendach
- Ideal für kleine Wohnwagen, Geländefahrzeuge oder Minivans
- Zahlreiche Adapter als Zubehör unter [www.movera.com](http://www.movera.com)
- Umfangreiches Zubehör, wie Vordach, Seiten- oder Vorderwände (S. 32)
- Material Gehäuse Aluminium
- Material Tuch 80 % PVC, 10 % Polyester, 10 % Glasfaser

Gehäusemaße



#### Wandmarkise F35 PRO

Gehäusefarbe	Größe (B x T cm)	Gewicht ca. (kg)	Royal Grey Art.-Nr.	Royal Blue Art.-Nr.	Preis
Titanium	183 x 180	8,5	<b>9952575</b>	<b>9952576</b>	<b>349,00</b>
Titanium	223 x 225	10,5	<b>9952577</b>	<b>9952578</b>	<b>400,00</b>
Titanium	253 x 225	11,5	<b>9952579</b>	<b>9952583</b>	<b>422,00</b>
Titanium	273 x 225	13,0	<b>9952584</b>	<b>9952585</b>	<b>430,00</b>
Titanium	303 x 225	14,0	<b>9952586</b>	<b>9952587</b>	<b>445,00</b>
Deep Black	253 x 225	11,5	<b>9952588</b>	-	<b>428,00</b>
Deep Black	273 x 225	13,0	<b>9952589</b>	-	<b>432,00</b>

Gehäusefarben



Titanium

Deep Black

Tuchausführungen



Royal Grey



Royal Blue

### 6-10 | Markisen Adapter F35:

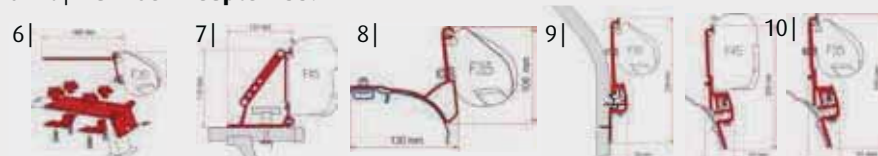


Abb.	Adapterbezeichnung	Markisen Adapter F35	Art.-Nr.	Preis
6	Kit Standard	Montage an vorhandene Dachreeling	<b>9994215</b>	<b>60,95</b>
7	Kit Auto	Montage an vorhandene Dachreeling	<b>9903514</b>	<b>71,95</b>
8	Kit VW T5/T6	VW T5/T6 Multivan-Transporter	<b>9902998</b>	<b>72,95</b>
9	Kit Eriba Touring Fiamma	2 Halterungen von 8 cm. Zu Markise F35.	<b>9940386</b>	<b>74,95</b>
10	Kit Brandrup VW T4*	2 Halterungen von 8 cm.	<b>9940387</b>	<b>75,95</b>

\*Dieser Adapter ist sowohl für die Markise F35 als auch F45 geeignet.



### 11 | Kit Safety Strip

39 cm langer Gurt mit entsprechendem Schieber zur zusätzlichen Schliessung des Gehäusekastens für mehr Sicherheit bei unebenen Strecken. Material 100 % Polyester. Gewicht 0,1 kg.

**9917468**

**7,10**



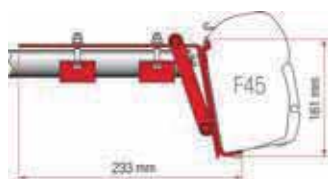


## 1 | Sackmarkise Compass

Die leichte und zweckmäßige Sonnenmarkise die sich ganze 270° um das Fahrzeug schmiegt. Eine praktische und einfach zu bedienende Markise für Geländewagen und Campingbusse, ideal für kurze Zwischenstopps. Einfache Montage mit zahlreichen Adaptern, leicht zum abnehmen. Die Markise kann von einer Person alleine geöffnet und geschlossen werden.

### Sackmarkise Compass

Farbe	Größe (B x T cm)	Gewicht ca. (kg)	Art.-Nr.	Preis
Silver	220 x 336	16,0	<b>9940319</b>	<b>1.017,00</b>
Silver	260 x 370	20,0	<b>9942442</b>	<b>1.063,00</b>
Black	220 x 336	16,0	<b>9941226</b>	<b>1.035,00</b>
Black	260 x 370	20,0	<b>9943564</b>	<b>1.086,00</b>

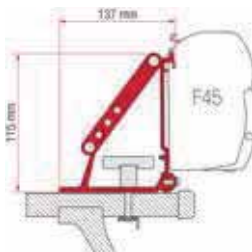


## 2 | Adapter Kit Roof Rail

Zur Montage der Sackmarkise Compass auf Geländewagen mit vorhandener Fiamma Dachreling Roof Rail. Eine Halterung von 12 cm. Man benötigt mindestens 2 Kits um eine Markise zu montieren.

**9998894**

**98,95**

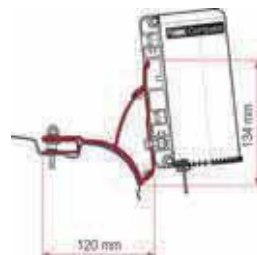


## 3 | Adapter Kit Auto

Zur Montage der Sackmarkise Compass auf Geländewagen mit vorhandener Dachreling. 2 Halterungen von 8 cm.

**9903514**

**71,95**



## 4 | Adapterkit VW T5 / T6 Transporter / Multivan

Zur Montage der Sackmarkise Compass auf VW T5 / T6 Multivan oder Transporter. 2 Halterungen von 21,5 cm.

**9951129**

**77,95**




## 5 | Sackmarkise Caravanstore

einfach in der Bedienung – robust im Gebrauch. Innerhalb weniger Minuten, dank dem innovativem Rollsystem, einsatzbereit. Die verstärkte Rolle, in welcher die Stützfüsse und Spannarme untergebracht sind, verfügt über eine Aufrollfunktion in beide Richtungen. Die Caravanstore wird in die Kederchiene angebracht und kann auch während der Fahrt am Caravan verbleiben. Die doppelte Schienen in der Markisenwalze ermöglichen eine zusätzliche, gleichzeitige Anbringung z.B. von Markisenvorzelt (Privacy) und Blocker (beides Zubehör). Material Tuch 90 % PVC, 10 % Polyester.



### Tuchausführungen



Royal Grey

Royal Blue

### Sackmarkise Caravanstore

Modell	Größe (B x T cm)	Tuchbreite (cm)	Gewicht ca. (kg)	Royal Grey Art.-Nr.	Royal Blue Art.-Nr.	Preis
190	196 x 180	162	6,0	<b>9951969</b>	<b>9951976</b>	<b>315,00</b>
225	236 x 225	202	7,5	<b>9951977</b>	<b>9951978</b>	<b>338,00</b>
255	266 x 225	232	8,5	<b>9951979</b>	<b>9951981</b>	<b>360,00</b>
280	288 x 225	254	9,5	<b>9951982</b>	<b>9951983</b>	<b>360,00</b>
310	318 x 225	284	10,5	<b>9951984</b>	<b>9951985</b>	<b>369,00</b>
360	369 x 225	334	11,5	<b>9951986</b>	<b>9951987</b>	<b>386,00</b>
410*	419 x 225	384	12,5	<b>9951988</b>	<b>9951991</b>	<b>430,00</b>
440**	449 x 225	414	13,5	<b>9951992</b>	<b>9951993</b>	<b>500,00</b>

\* Modell 410 mit einer Spannstange

\*\* Modell 440 mit zwei Spannstangen

## 6 | Kit Hobby Caravan

zur Anbringung der Caravanstore für Hobby-Wohnwagen ab 2006 (Serie 6).

**9948883**

**11,90**





## 7 | Dachmarkise Fiamma F65 S / F65 L Perfekt für Wohnmobile, Wohnwagen oder Vans.

- Dachmontage mittels speziellen Adaptern (Seite 41)
- Modell F65 S ideal für alle gängigen Kastenwagen (z.B. Fiat Ducato – siehe Hinweis)
- Modell F65 L für größere Wohnmobile
- Doppelte Kederführung in der Frontblende für die gleichzeitige Benutzung von Markisenvorzelt Privacy Room und z.B. Blocker Pro
- Dual Shock-Absorber® System schützt die Gelenkarme
- Auto-Lock® = selbstblockierendes Sicherheitsgetriebe welches ein leises und schnelles Öffnen und Schließen ermöglicht
- Material Gehäuse Aluminium  
Material Tuch 90 % PVC, 10 % Polyester
- Mehrschichtiges, wasserdichtes und UV-beständiges Markisentuch
- Umfangreiches Zubehör, wie Markisenvorzelt, Sun- und Rainblocker



### Empfohlene Modelle F65 S für Fiat Ducato bis Bj 06/2006

F65 S 290 = (mittlerer Radstand – 3200 mm)

F65 S 340 = (langer Radstand – 3700 mm)

### ab Bj 06/2006:

F65 S 320 = Fahrzeuglänge 5416 mm  
(Radstand – 3450 mm)

F65 S 370 = Fahrzeuglänge 5998 mm  
(Radstand – 4035 mm)

F65 S 400 = Fahrzeuglänge 6363 mm  
(Radstand – 4035 mm)

#### Dachmarkise F65 S

Gehäusefarbe	Größe (B x T cm)	Gewicht ca. (kg)	Royal Grey Art.-Nr.	Royal Blue Art.-Nr.	Preis
Polar White	290 x 200	25,5	<b>9952197</b>	<b>9952537</b>	<b>714,00</b>
Polar White	320 x 250	27,5	<b>9952538</b>	<b>9952539</b>	<b>740,00</b>
Polar White	340 x 250	28,0	<b>9952542</b>	<b>9952543</b>	<b>772,00</b>
Polar White	370 x 250	30,0	<b>9952544</b>	<b>9952545</b>	<b>809,00</b>
Polar White	400 x 250	32,0	<b>9952546</b>	<b>9952547</b>	<b>860,00</b>
Titanium	290 x 200	25,5	<b>9952548</b>	<b>9952549</b>	<b>724,00</b>
Titanium	320 x 250	27,5	<b>9952554</b>	<b>9952555</b>	<b>775,00</b>
Titanium	340 x 250	28,0	<b>9952556</b>	<b>9952557</b>	<b>802,00</b>
Titanium	370 x 250	30,0	<b>9952558</b>	<b>9952559</b>	<b>842,00</b>
Titanium	400 x 250	32,0	<b>9952562</b>	<b>9952563</b>	<b>896,00</b>
Deep Black	290 x 200	25,5	<b>9952564</b>	<b>9952565</b>	<b>726,00</b>
Deep Black	320 x 250	27,5	<b>9952566</b>	<b>9952567</b>	<b>784,00</b>
Deep Black	370 x 250	30,0	<b>9952568</b>	<b>9952569</b>	<b>852,00</b>
Deep Black	400 x 250	32,0	<b>9952572</b>	<b>9952573</b>	<b>901,00</b>

#### Dachmarkise F65 L

Gehäusefarbe	Größe (B x T cm)	Gewicht ca. (kg)	Royal Grey Art.-Nr.	Royal Blue Art.-Nr.	Preis
Polar White	400 x 250	35,5	<b>9951950</b>	<b>9951951</b>	<b>1.047,00</b>
Polar White	450 x 250	40,5	<b>9951952</b>	<b>9951953</b>	<b>1.159,00</b>
Polar White	490 x 250	44,0	<b>9951954</b>	<b>9951955</b>	<b>1.294,00</b>
Titanium	400 x 250	35,5	<b>9951956</b>	<b>9951957</b>	<b>1.139,00</b>
Titanium	450 x 250	40,5	<b>9951958</b>	<b>9951959</b>	<b>1.251,00</b>
Titanium	490 x 250	44,0	<b>9951960</b>	<b>9951961</b>	<b>1.406,00</b>



Doppelte Kederschiene im Frontprofil

Gehäusefarben



Deep Black

Titanium

Polar White

Tuchausführungen



Royal Grey



Royal Blue

## 8 | Motor Kit F65 S / F65 L

für den nachträglichen Einbau an den Markisen  
F65 S / F65 L.

Markisengehäuse verlängert sich um 13 cm.  
Die integrierte Version wird an die Innenseite  
der Tuchrolle montiert, somit bleibt die Marki-  
senlänge unverändert.

Inklusive Steuergerät Control Panel.

F65 L	Polar White	<b>9906609</b>	<b>389,00</b>
F65 L	Titanium	<b>9994380</b>	<b>389,00</b>
F65 S	Integriert	<b>9903499</b>	<b>349,00</b>



F65 S mit Motor



Control Panel für Motor Kit



# Markisenadapter F45 S / F45 L

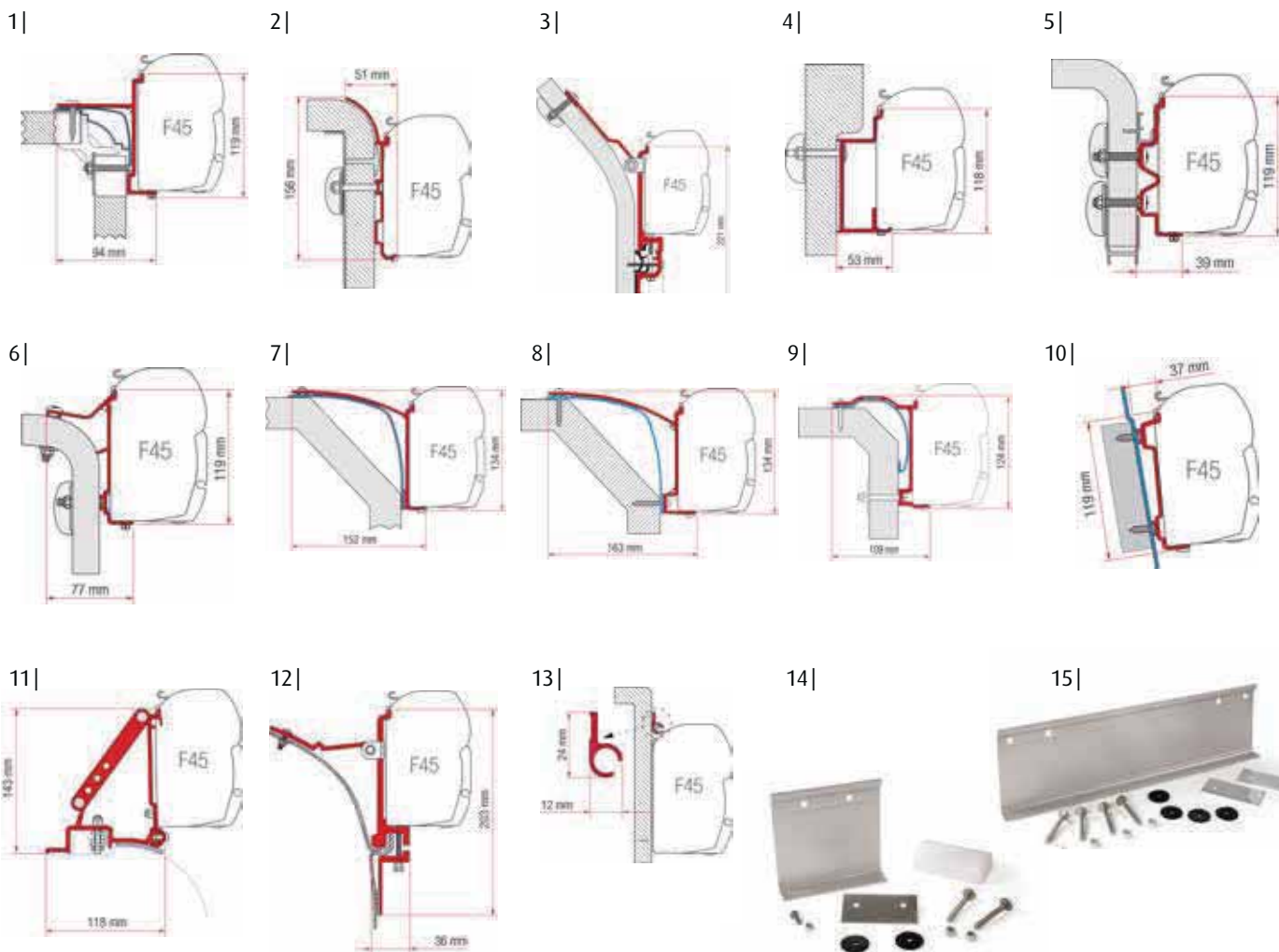


Abb. Adapterbez./Fahrzeuge	Ausführung	Art.-Nr.	Preis	Grundpreis pro m	Abb. Adapterbez./Fahrzeuge	Ausführung	Art.-Nr.	Preis	Grundpreis pro m
1  Adapter Kit Bürstner/Laika Ecovip/Hobby	4-tlg.	<b>9903506</b>	<b>71,95</b>	-	Adapter Kit Ducato/Jumper/Boxer High Roof ab 06/2006	2-tlg.	<b>9903743</b>	<b>72,95</b>	-
2  Adapter Kit Bürstner	3-tlg.	<b>9903704</b>	<b>92,95</b>	-	12  Adapter Kit Van für Markisen bis 3,5 m	2-tlg.	<b>9903501</b>	<b>109,00</b>	-
3  Adapter Kit Eriba Touring	3-tlg.	<b>9903502</b>	<b>129,00</b>	-	13  Kederschiene Rail	300 cm	<b>9903569</b>	<b>22,95</b>	7,64
4  Adapter Eura Mobil Karmann	350 cm	<b>9903579</b>	<b>189,00</b>	54,05	Kederschiene Rail	400 cm	<b>9903571</b>	<b>28,95</b>	7,24
Adapter Eura Mobil Karmann	400 cm	<b>9903581</b>	<b>209,00</b>	52,25	14  Adapter Kit S 120	12 cm	<b>9903558</b>	<b>13,50</b>	112,50
Adapter Eura Mobil Karmann	450 cm	<b>9903582</b>	<b>229,00</b>	50,84	15  Adapter Kit S 400	40 cm	<b>9903559</b>	<b>27,95</b>	69,88
5  Adapter Hymercamp	300 cm	<b>9903510</b>	<b>149,00</b>	49,62					
Adapter Hymercamp	350 cm	<b>9903511</b>	<b>169,00</b>	48,33					
Adapter Hymercamp	400 cm	<b>9903512</b>	<b>199,00</b>	49,75					
Adapter Hymercamp	450 cm	<b>9902329</b>	<b>219,00</b>	48,62					
Adapter Hymercamp	500 cm	<b>9914403</b>	<b>233,00</b>	46,60					
6  Adapter Hymer Van/B2	350 cm	<b>9903515</b>	<b>179,00</b>	51,19					
Adapter Hymer Van/B2	400 cm	<b>9903516</b>	<b>209,00</b>	52,25					
Adapter Hymer Van/B2	450 cm	<b>9903517</b>	<b>229,00</b>	50,84					
7  Adapter Kit Laika Rexosline/Ecovip07/Kreos 09	3-tlg.	<b>9903584</b>	<b>67,95</b>	-					
8  Adapter Kit Laika Ecovip 07	3-tlg.	<b>9903705</b>	<b>76,95</b>	-					
9  Adapter Kit Laika X	3-tlg.	<b>9903518</b>	<b>70,95</b>	-					
10  Adapter Kit Ford Transit High Roof	2-tlg.	<b>9903701</b>	<b>72,95</b>	-					
11  Adapter Kit Ducato/Jumper/Boxer High Roof bis 06/2006	2-tlg.	<b>9903526</b>	<b>68,95</b>	-					

## 16| Adapter Kit Brandrup VW T4

2 Halterungen von 8 cm. Dieser Adapter ist sowohl für die Markise F35 als auch F45 geeignet. Maße 9 x 26 x 9 cm (B x H x T)

9940387

75,95

Weitere Markisenadapter finden Sie auf [www.movera.com](http://www.movera.com) oder bei Ihrem Movera Händler vor Ort.

# Markisenadapter F65 S / F65 L



Markisenadapter

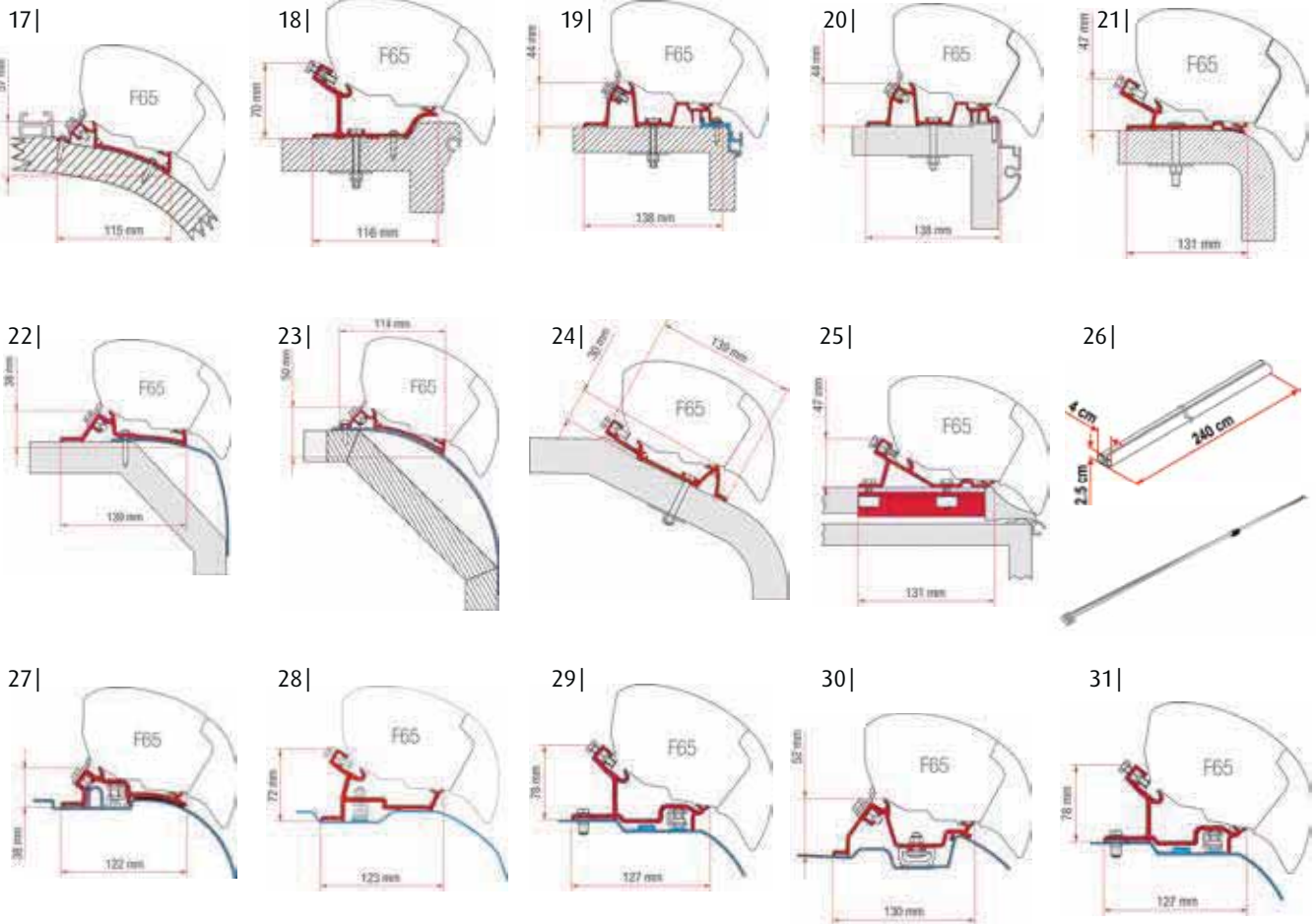


Abb.	Adapterbez./Fahrzeuge	Ausführung	Art.-Nr.	Preis	Grundpreis pro m	Abb.	Adapterbez./Fahrzeuge	Ausführung	Art.-Nr.	Preis	Grundpreis pro m
17	Adapter Carthago Chic	400 cm	<b>9910426</b>	<b>199,00</b>	49,75	25	Kit Fixing Bar*	3-tlg.	<b>9903522</b>	<b>87,95</b>	-
	Adapter Carthago Chic	450 cm	<b>9910427</b>	<b>229,00</b>	50,84	26	Trägersystem Fixing Bar Pro L	240 cm	<b>9982025</b>	<b>52,95</b>	22,08
	Adapter Carthago Chic	490 cm	<b>9910428</b>	<b>239,00</b>	48,76	27	Adapter Kit Ducato/Jumper/ Boxer High Roof 1994-06/2006	2-tlg.	<b>9910390</b>	<b>74,95</b>	-
18	Adapter Kit Hobby Easy/Ontour	4-tlg.	<b>9917469</b>	<b>139,00</b>	-	28	Adapter Kit Ducato/Jumper/ Boxer High Roof ab 06/2006	3-tlg.	<b>9903707</b>	<b>99,95</b>	-
19	Adapter Kit Hobby Excellent	4-tlg.	<b>9917518</b>	<b>179,00</b>	-		Adapter Kit Ducato/Jumper/ Boxer High Roof ab 06/2006	3-tlg.	<b>9940383</b>	<b>169,00</b>	-
20	Adapter Kit Hobby Premium	4-tlg.	<b>9910469</b>	<b>219,00</b>	-		Adapter Kit Ducato/Jumper/ Boxer High Roof Super Long ab 06/2006	3-tlg.	<b>9905369</b>	<b>119,00</b>	-
21	Adapter Hymer	290 cm	<b>9910472</b>	<b>169,00</b>	58,30	29	Adapter Kit Ducato H3/ Jumper H3/Boxer H3 ab 06/2006	3-tlg.	<b>9910857</b>	<b>99,95</b>	-
	Adapter Hymer	320 cm	<b>9910473</b>	<b>179,00</b>	56,03	30	Adapter Kit Mercedes Sprinter ab 06/2006 mit Roof Rail	3-tlg.	<b>9998281</b>	<b>99,00</b>	-
	Adapter Hymer	340 cm	<b>9910474</b>	<b>189,00</b>	55,57	31	Adapter Kit Mercedes Sprinter/ VW Crafter High Roof ab 06/2006	3-tlg.	<b>9910429</b>	<b>119,00</b>	-
	Adapter Hymer	370 cm	<b>9910475</b>	<b>199,00</b>	53,73						
	Adapter Hymer	400 cm	<b>9910476</b>	<b>209,00</b>	52,25						
	Adapter Hymer	450 cm	<b>9910477</b>	<b>239,00</b>	53,06						
	Adapter Hymer	490 cm	<b>9910478</b>	<b>249,00</b>	50,80						
22	Adapter Kit Laika Rexosline/ Kreos 09	4-tlg.	<b>9903588</b>	<b>119,00</b>	-						
23	Adapter Kit Laika Kreos ab 2005	3-tlg.	<b>9910379</b>	<b>70,95</b>	-						
24	Adapter LMC/TEC	290 cm	<b>9903404</b>	<b>169,00</b>	58,30						
	Adapter LMC/TEC	340 cm	<b>9903409</b>	<b>199,00</b>	58,51						
	Adapter LMC/TEC	370 cm	<b>9903414</b>	<b>209,00</b>	56,43						
	Adapter LMC/TEC	400 cm	<b>9992805</b>	<b>209,00</b>	52,25						

\* Zur Befestigung wird unbedingt das Fixing Bar Trägersystem **9982025** mind. 3x benötigt.

Weitere Markisenadapter finden Sie auf [www.movera.com](http://www.movera.com) oder bei Ihrem Movera Händler vor Ort.

Ihr Movera-Fachhändler berät Sie gerne | [www.movera.com](http://www.movera.com)





✓ neue Tuchfarbe



## 1 | Vorzelt Zip

Die Markise Zip basiert auf der Wandmarkise F45 und wird komplett mit Front- und Seitenwänden geliefert. Durch das ZIP-System werden die Seitenteile mittels zweier robuster Reißverschlüsse mit dem Markisentuch verbunden, wodurch eine erhöhte Dichte gegen Wind und Wasser erreicht wird. Die drei Crystalfenster sind mit einem Moskitonetz und großem Klettverschlussstreifen für einfaches Öffnen und Schließen ausgestattet. Türe links/rechts einsetzbar.

Material Markise Gehäuse Aluminium,  
Material Markise Tuch, 90 % PVC,  
10 % Polyester,

Material Gestänge Aluminium,  
Material Zeltstoff 80 % PVC, 10 % Polyester,  
10 % Glasfaser

**Gehäusefarbe:** weiß

**Tuchfarbe:** Royal Grey

**Lieferumfang:** Markise (Typ F45 S/L), Standardhalterung für Wandmontage, Vorder- und Seitenwände, Kit Rapid Set, Spannstanze Rafter, Wagenschürze, Tragetasche

Modell	Größe B x T ca. (cm)	Montagehöhe (cm)	Gewicht	Art.-Nr.	Preis
Zip S 300 Medium	306 x 250	225 - 250	42,4	<b>9952591</b>	<b>1.683,00</b>
Zip S 350 Medium	356 x 250	225 - 250	46,3	<b>9952592</b>	<b>1.794,00</b>
Zip L 400 Medium	406 x 250	225 - 250	58,4	<b>9952593</b>	<b>2.066,00</b>
Zip L 450 Medium *	456 x 250	225 - 250	62,4	<b>9952594</b>	<b>2.176,00</b>
Zip S 300 Large	306 x 250	251 - 280	42,6	<b>9952595</b>	<b>1.726,00</b>
Zip S 350 Large	356 x 250	251 - 280	46,5	<b>9952596</b>	<b>1.811,00</b>
Zip L 400 Large	406 x 250	251 - 280	58,6	<b>9952597</b>	<b>2.083,00</b>
Zip L 450 Large *	456 x 250	251 - 280	62,6	<b>9952598</b>	<b>2.196,00</b>

\* 1 Spannstanze Rafter und 1 Stützstanze Door Pole im Lieferumfang enthalten.



## 2 | Vorzelt Caravanstore Zip

Bewährte ZIP Technik auch für die Caravanstore. Die Caravanstore Zip, basiert auf der Sackmarkise Caravanstore und wird komplett mit Front- und Seitenwänden geliefert. Durch das ZIP-System werden die Seitenteile mittels zweier robuster Reißverschlüsse mit dem Markisentuch verbunden, wodurch eine erhöhte Dichte gegen Wind und Wasser erreicht wird. Die drei Crystalfenster sind mit einem Moskitonetz und großem Klettverschlussstreifen für einfaches Öffnen und Schließen ausgestattet. Türe links/rechts einsetzbar.

Material Markise: Tuch, 90 % PVC, 10 % Polyester,  
Material Gestänge: Aluminium,  
Material Zeltstoff 80 % PVC, 10 % Polyester,  
10 % Glasfaser

**Tuchfarbe:** Royal Grey

**Lieferumfang:** Markise (Typ Caravanstore), Vorder- und Seitenwände, Kit Rapid Set, Tragetasche

Modell	Größe B x T ca. (cm)	Montagehöhe (cm)	Gewicht	Art.-Nr.	Preis
Caravanstore Zip 280	288 x 225	240 - 260	24,2	<b>9952603</b>	<b>1.241,00</b>
Caravanstore Zip 310	318 x 225	240 - 260	26,1	<b>9952604</b>	<b>1.275,00</b>
Caravanstore Zip 360	369 x 225	240 - 260	28,8	<b>9952605</b>	<b>1.360,00</b>
Caravanstore Zip 410	419 x 225	240 - 260	31,9	<b>9952606</b>	<b>1.411,00</b>
Caravanstore Zip 410 XL	419 x 250	240 - 260	33,0	<b>9952607</b>	<b>1.469,00</b>
Caravanstore Zip 440 XL	449 x 250	240 - 260	35,6	<b>9952608</b>	<b>1.528,00</b>
Caravanstore Zip 500 XL	509 x 250	240 - 260	40,2	<b>9952609</b>	<b>1.649,00</b>
Caravanstore Zip 550 XL	559 x 250	240 - 260	41,3	<b>9952611</b>	<b>1.698,00</b>

## 3 | Gardinen-Set

Gardinen-Set passend zu Privacy Room F45, Privacy Room F65, Zip und Caravanstore Zip. Farbe smoke.

2 St.	<b>9940394</b>	<b>42,50</b>
6 St.	<b>9952612</b>	<b>102,00</b>

## 4 | Moskitonetz-Türe

Passend zu Privacy F45, Privacy F65, Zip und Caravanstore Zip.

<b>9940388</b>	<b>57,80</b>
----------------	--------------

## 5 | Packtasche

**Organizer Privacy**

Praktischer Organizer als optionales Zubehör.

<b>9940389</b>	<b>36,60</b>
----------------	--------------

3 | ab **42,50**







## 6| Vorzelt Privacy Room F45 S/L

Mit dem Privacy Room wandeln Sie Ihre Markise in einen gemütlichen Wohnraum um. Grössere Fenster, abgerundete Formen und Einführung verschiedener Grautöne zeichnen das Vorzelt noch eleganter und moderner aus. Die Seitenwände werden mittels dem patentierten Fast Clip System mit dem Tuch und an der Vorderwand mit Reißverschlüssen verbunden. Die drei Fenster sind mit einem Moskitonetz und großem Klettverschlussstreifen für einfaches Öffnen und Schließen ausgestattet. Türe links/rechts einsetzbar.

Material 80 % PVC, 10 % Polyester, 10 % Glasfaser

**Lieferumfang:** Front- und Seitenwände, Befestigungssystem Fast Clip, Tragetasche

Modell	Größe B x T ca. (cm)	Montagehöhe (cm)	Gewicht	Art.-Nr.	Preis
Privacy Room 260 Van	260 x 200	180 - 220	23,7	<b>9941455</b>	<b>961,00</b>
Privacy Room 300 Medium	300 x 250	225 - 250	24,4	<b>9941457</b>	<b>1.020,00</b>
Privacy Room 350 Medium	350 x 250	225 - 250	24,9	<b>9941458</b>	<b>1.040,00</b>
Privacy Room 400 Medium	400 x 250	225 - 250	25,4	<b>9941459</b>	<b>1.063,00</b>
Privacy Room 450 Medium	450 x 250	225 - 250	25,9	<b>9941460</b>	<b>1.102,00</b>
Privacy Room 300 Large	300 x 250	251 - 280	24,7	<b>9941461</b>	<b>1.046,00</b>
Privacy Room 350 Large	350 x 250	251 - 280	25,2	<b>9941462</b>	<b>1.066,00</b>
Privacy Room 400 Large	400 x 250	251 - 280	25,7	<b>9941463</b>	<b>1.088,00</b>
Privacy Room 450 Large	450 x 250	251 - 280	26,2	<b>9941464</b>	<b>1.105,00</b>
Privacy Room 500 Large	500 x 250	251 - 280	26,7	<b>9941465</b>	<b>1.170,00</b>
Privacy Room 550 Large	550 x 250	251 - 280	27,2	<b>9941466</b>	<b>1.207,00</b>

## 7| Vorzelt Privacy Room F65 S/L

Für den Ducato mit Hochdach und für die Wohnwagen ist das Privacy Room für die F65S Markise in der Standardgröße 3,20 m erhältlich. Um das Privacy Room bei anderen Markisenlängen der F65 benutzen zu können, sind Streifen (mit Reißverschlüssen) von 20 cm, 50 cm und 80 cm verfügbar. Die Seitenwände werden mittels dem patentierten Fast Clip System mit dem Tuch und an der Vorderwand mit Reißverschlüssen verbunden. Die drei Fenster sind mit einem Moskitonetz und großem Klettverschlussstreifen für einfaches Öffnen und Schließen ausgestattet. Türe bzw. Ergänzungstreifen links/rechts einsetzbar. Modell Privacy Room 320 / 245-280 für Fahrzeuge mit gerader Wand und Anbauhöhe 245 - 280 cm.

Material 80 % PVC, 10 % Polyester, 10 % Glasfaser.

**Lieferumfang:** Front- und Seitenwände, Befestigungssystem Fast Clip, Tragetasche



Modell	Größe B x T ca. (cm)	Montagehöhe (cm)	Gewicht	Art.-Nr.	Preis
Privacy Room 320 Ducato ab 06/2006	320 x 250	245	23,2	<b>9942400</b>	<b>1.040,00</b>
Privacy Room 320 Ducato, Sprinter, Crafter H3	320 x 250	280	24,0	<b>9942410</b>	<b>1.205,00</b>
Privacy Room 320 / 245 - 280	320 x 250	245 - 280	23,2	<b>9942420</b>	<b>1.197,00</b>

## 8| Frontteil 40 cm zu F45S/ F45L VW T5

Für die F45S 300 VW T5 langer Radstand, ist die Frontwand Van 40 cm zusammen mit dem Privacy Room Van miteinander kombinierbar.

**9941456 66,00**

## 9| Frontteil 20 cm

Streifen mit Reißverschlüssen, um das Privacy Room F65 S / F65 L 320 an Markisen mit 340 cm Länge anbringen zu können. Material 90 % PVC, 10 % Polyester.

Maße und Gewicht:  
20 x 245 - 280 cm (B x H), 0,7 kg

**9942440 59,00**

## 10| Frontteil 50 cm

Streifen mit Reißverschlüssen, um das Privacy Room F65 S / F65 L 320 an Markisen mit 370 cm Länge anbringen zu können. Material 90 % PVC, 10 % Polyester.

Maße und Gewicht:  
50 x 245 - 280 cm (B x H), 1,1 kg

**9942460 74,00**

## 11| Frontteil 80 cm

Streifen mit Reißverschlüssen, um das Privacy Room F65 S / F65 L 320 an Markisen mit 400 cm Länge anbringen zu können. Material 90 % PVC, 10 % Polyester.

Maße und Gewicht:  
80 x 245 - 280 cm (B x H), 1,4 kg

**9942480 93,00**





✓ einfache und schnelle Anbringung

## 1 | Vorzelt Privacy® Room Light

Die leichte und platzsparende Version des bekannten Fiamma Privacy Rooms. Serienmäßig mit Clip System Befestigung der Seitenwände an das Markisentuch. Aufrollbares Frontfenster mit Moskitonetz, Seitenwandfenster mit Verdunklung und Moskitonetz. Eingangstüre kann wahlweise rechts oder links in der Front angebracht werden. Passend für Fiamma F45 S / F45 L. Material 80 % Polyester, 10 % PVC, 10 % Glasfaser

Modell	Größe B x T ca. (cm)	Montage- höhe (cm)	Gewicht (ca. kg)	Art.-Nr.	Preis
260 Van	260 x 200	180 - 220	12,0	<b>9940219</b>	<b>748,00</b>
300 M	350 x 250	225 - 250	14,4	<b>9980087</b>	<b>758,00</b>
350 M	350 x 250	225 - 250	14,9	<b>9948872</b>	<b>775,00</b>
400 M	400 x 250	225 - 250	15,4	<b>9948873</b>	<b>794,00</b>
300 L	300 x 250	251 - 280	14,7	<b>9980088</b>	<b>775,00</b>
350 L	350 x 250	251 - 280	15,2	<b>9948875</b>	<b>794,00</b>
400 L	400 x 250	251 - 280	15,7	<b>9948876</b>	<b>813,00</b>

## 2 | Vorzelt Privacy® Room CS light

Das kompakte und leichte Markisenvorzelt speziell für die Markise Caravanstore ab 2004 sowie F35 PRO.

- Vorderwand wird in die Kederchiene der Markisenrolle eingezogen und mittels Reißverschlüssen mit den Seitenwänden verbunden
- Frontteil mit aufrollbarem Fenster und Moskitonetz
- Seitenwände mit Fenster und Moskitonetz
- Das Fast Clip CS System garantiert saubere Verbindung zwischen Seitenwand und Markisentuch
- Eingangstüre rechts oder links in der Front einsetzbar
- Material 80 % Polyester, 10 % PVC, 10 % Glasfaser

**Lieferumfang:** Vorder- und Seitenwände, Fast Clip Light Profil, Abspannmaterial, Tragetasche

Modell	Größe B x T ca. (cm)	Montage- höhe (cm)	Gewicht (ca. kg)	Art.-Nr.	Preis
250 Van	252 x 225	180 - 220	8,7	<b>9912386</b>	<b>646,00</b>
270 Van	272 x 225	180 - 220	9,1	<b>9913004</b>	<b>653,00</b>
280	288 x 225	240 - 260	11,6	<b>9982016</b>	<b>666,00</b>
310	318 x 225	240 - 260	11,8	<b>9982024</b>	<b>680,00</b>
360*	369 x 225	240 - 260	12,3	<b>9982026</b>	<b>694,00</b>
410*	419 x 225	240 - 260	12,8	<b>9982036</b>	<b>706,00</b>
440*	449 x 225	240 - 260	13,3	<b>9982042</b>	<b>723,00</b>

\* 1 Spannstange im Lieferumfang



Montagehöhe: ist die Distanz zwischen Unterkante Markisenkasten am Fahrzeug zur ebenen Bodenfläche.





### 3| Vorzelt Privacy Room Ultra Light

Durch das leichte Gewicht, kann das Vorzelt einfach und schnell auch durch nur einer Person aufgebaut werden. Das doppelte Dach, bestehend aus dem Markisentuch und dem Vorzeltdach aus Ripstop, schafft einen Hohlraum mit konstanter Belüftung was die Innentemperatur im Privacy Vorzelt auf ein angenehmes Maß reduziert. Die Seitenwände, ausgestattet mit Moskitonetz, können komplett aufgerollt werden und bieten so stets eine komfortable Frische. Das Privacy Ultra Light ermöglicht eine komplette Öffnung der Seitenwände wodurch die Schattenfläche vergrößert wird. Zudem können Sie an der Frontwand noch weitere Zusatzpaneele wie z. B. Blocker oder Sun View anbringen.



Modell	Größe B x T ca. (cm)	Montage- höhe (cm)	Gewicht ca. (kg)	Art.-Nr.	Preis
260 Van	260 x 250	180 - 220	12,3	<b>9941470</b>	<b>961,00</b>
300	300/320 x 250	230 - 280	14,2	<b>9941480</b>	<b>995,00</b>
350	350/370 x 250	230 - 280	15,4	<b>9941490</b>	<b>1.029,00</b>
400	400 x 250	230 - 280	16,6	<b>9941475</b>	<b>1.114,00</b>
450	450 x 250	230 - 280	17,8	<b>9941485</b>	<b>1.148,00</b>



### 4| Kederschienekit Privacy Rail Kit

Kederschienekit, bestehend aus 4 St. von je 100 cm, welche die Anbringung eines zusätzlichen Frontteiles ermöglicht, sollte die Markise keine doppelte Kederschiene in der Frontblende haben.

**9940384**

**27,50**

### 5| Heckzelt Rear Door Cover VW T5/T6

Heckzelt mit Moskitonetz für die Hecktüre von VW T5/T6. Montage ohne Bohren, auch mit angebaute Hecktüren, Fahrradträger (ohne Räder). Seitlicher Halt durch elastische Bänder. Material 60 % PVC, 30 % Glasfaser, 10 % Polyester

#### Ausstattung und Funktionen:

Montage erfolgt ohne Bohren an der Hecktüre des Fahrzeuges. Die Heckwand mit Moskitonetz ist aufroll- oder ausstellbar (Aufstellstangen optional). Gewicht ca. 9,8 kg

**Lieferumfang:** Heckzelt, 1 Satz Gestänge, Abspannmaterial.

**9957339**

**364,00**



### 6| Heckzelt Door Cover Ducato

Innovatives Sonnendach mit aufrollbarer Front zur Befestigung an den Hecktüren von Fiat Ducato, Citroën Jumper und Peugeot Boxer (ab 2006), Mercedes Sprinter (2006 - 2008).

#### Ausstattung und Funktionen:

In wenigen Minuten montiert und abgespannt mittels Aluminiumspannstange und Doppelkederschiene.

#### Material:

60 % PVC, 30 % Glasfaser, 10 % Polyester

#### Maße und Gewicht:

Maße 52 x 92 x 52 cm (B x H x T)

Packmaß 53 x 73 x 11 cm (B x H x T)

Gewicht 3,3 kg

#### Lieferumfang:

Sonnendach, Doppelkederschiene, Spannstange und Kit Spannbänder

**9957333**

**216,00**



### 7| Aufstellstangen Kit Poles

Aluminium Aufstellstangen Set (2 St.) für die Erweiterung der Schattenfläche bei Rear Door Cover.

**9910813**

**71,40**





### 1 | Vorderwand Blocker Pro

Vorderwand mit Fenster und Bodenschürze. Einfache Montage durch Einziehen in die Kederschiene. Material 85 % PVC, 15 % Polyester. Höhe 200 cm.

Lieferung inkl. Erdnägel.

Modell	Länge ca. (cm)	Gewicht ca. (kg)	Art.-Nr.	Preis
250	235	2,7	<b>9904972</b>	<b>129,00</b>
280	255	3,0	<b>9904917</b>	<b>131,00</b>
300	285	3,2	<b>9904974</b>	<b>146,00</b>
350	335	3,8	<b>9904975</b>	<b>153,00</b>
400	385	4,5	<b>9904976</b>	<b>165,00</b>
440	415	4,9	<b>9904977</b>	<b>182,00</b>
450	435	5,0	<b>9910508</b>	<b>182,00</b>
260 VAN*	250	2,7	<b>9913005</b>	<b>145,00</b>

\* Spezielle VAN Version in Verbindung mit F45 VW T5 oder F35 PRO.  
Passend auch an Omnistor 5102 (Original VW California Markise).



### 2 | Vorderwand Blocker

Vorderwand aus Vinyl zum Schutz vor Regen, Wind oder Sonne. Einfache Montage durch Einziehen in die Kederschiene. Material 85 % PVC, 15 % Polyester. Höhe 140 cm.

Lieferung inkl. Erdnägel und Spannbänder.

Modell	Länge (ca. cm)	Gewicht (ca. kg)	Art.-Nr.	Preis
300	285	2,6	<b>9904995</b>	<b>90,10</b>
350	335	2,9	<b>9904996</b>	<b>105,00</b>
400	385	3,3	<b>9904997</b>	<b>119,00</b>



### 3 | Mesh-Vorderwand Sun View XL

Praktische Vorderwand auf Meshgewebe, welche 85% des Lichtes reflektiert. Einfache Montage durch Einziehen in die Kederschiene. Aufrollbar mit praktischen Clips zur Befestigung. Material 60 % Polyester, 40 % PVC. Höhe 190 cm.

Lieferung inkl. Erdnägel und Spannbänder.

Modell	Länge ca. (cm)	Gewicht ca. (kg)	Art.-Nr.	Preis
260	250	1,9	<b>9917465</b>	<b>96,40</b>
300	285	2,1	<b>9904987</b>	<b>105,00</b>
350	335	2,3	<b>9904988</b>	<b>118,00</b>
400	385	2,5	<b>9904989</b>	<b>132,00</b>
450	435	2,7	<b>9906022</b>	<b>145,00</b>



### 4 | Volant Shade

Formschöner Volant zum Einziehen in Kederschiene der Markisenfrontblende. Passend für jede Markise mit einer Kederschiene in der Frontblende. Material 90 % PVC, 10 % Polyester.

Maße 410 x 28 cm (B x H)

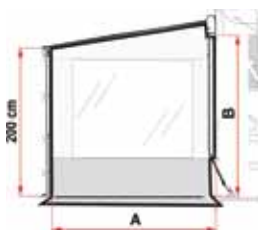
Gewicht 0,7 kg

Royal Grey	<b>9952614</b>	<b>30,60</b>
Royal Blue	<b>9952615</b>	<b>30,60</b>

## 5 | Seitenwand Side W Pro

Seitenwand mit großem Fenster und Bodenschürze. Beidseitig verwendbar. Material 90 % PVC, 10 % Polyester. Lieferung inkl. teleskopierbarer Rafter Stange, Erdnägeln und Spannbänder.

Modell	Länge ca. (cm)	Montagehöhe ca. (cm)	Gewicht ca. (kg)	Art.-Nr.	Preis
<b>F45</b>	230	225-280	4,2	<b>9904909</b>	<b>182,00</b>
<b>F45 VW T5 / T6</b>	190	180-200	3,4	<b>9995682</b>	<b>185,00</b>
<b>F65 Fiat Ducato</b>	230	225-280	4,2	<b>9906386</b>	<b>185,00</b>
<b>Caravanstore / F35</b>	210	240-260	4,5	<b>9904985</b>	<b>145,00</b>
<b>F35 VAN</b>	210	180-220	4,2	<b>9913006</b>	<b>172,00</b>



## 6 | Seitenwand Side W Pro Shade

Seitenwand mit großem Fenster, Verdunklungsrollo und Bodenschürze. Material 90 % PVC, 10 % Polyester.

Lieferung inkl. Teleskopstange aus Aluminium, Erdnägeln und Spannbänder.

Länge ca. 230 cm, Montagehöhe 225 – 280 cm,

Gewicht ca. 5,3 kg

F45 / F65 Rechts	<b>9910377</b>	<b>221,00</b>
F45 / F65 Links	<b>9910378</b>	<b>221,00</b>



## 7 | Seitenwand Side W Caravanstore / F35 PRO

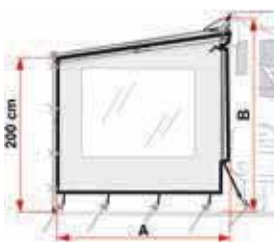
Seitenwand mit großem Fenster ohne Bodenschürze. Beidseitig verwendbar. Material 90 % PVC, 10 % Polyester.

Lieferung inkl. Teleskopstange aus Aluminium und Gummispanner.

Länge ca. 210 cm, Montagehöhe 240 – 260 cm,

Gewicht 3,9 kg

**9904981 119,00**



## 8 | Seitenwand Sun View Side

Seitenwand aus atmungsaktivem Meshgewebe, welche 85% des Lichtes reflektiert und somit für ein angenehmes Raumklima sorgt. Beidseitig verwendbar. Lieferung inkl. teleskopierbarer Rafter Stange, Erdnägeln und Spannbänder.

Material 60 % Polyester, 40 % PVC

### F45 / F65

Länge 230 cm. Montagehöhe ca. 220 – 260 cm.

Gewicht ca. 1,4 kg **9904998 169,00**

### Caravanstore / F35

Länge 210 cm, Montagehöhe ca. 240 – 260 cm,

Gewicht ca. 1,3 kg **9913007 145,00**

## 9 | Kit Side (o. Abb.)

ermöglicht das Anbringen der Seitenteile Side W Pro / Side W Pro Shade / Sun View Side an die Markisen Fiamma F65 bzw. Thule Omnistor 5002 / 5003.

Kit Side F65 S / F65 L	<b>9993059</b>	<b>15,00</b>
Kit Omnistor 5002 / 5003	<b>9994285</b>	<b>17,90</b>





# Markisenzubehör



**! Unser Tipp!**  
Um Beschädigungen durch Wassersäcke am Markisentuch zu vermeiden, empfehlen wir die Alu-Spannstangen „Rafter“. Das Markisentuch erhält somit eine gewisse Spannung und das Wasser läuft seitlich ab. Ideal auch in Verbindung mit Markisenvorzelten.



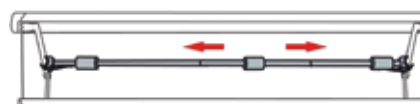
**1 | Spannstange Rafter**  
Für Markisen bis 250 cm Auszug und Länge max. 550 cm. Verstellbar von 142 – 265 cm. Gewicht ca. 0,8 kg.  
**9951109 37,40**



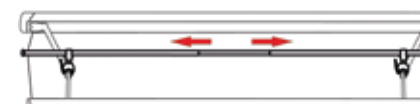
**2 | Spannstange Rafter Pro**  
Gewölbte Alustange. Verstellbar von 144 – 265 cm. Nicht bei starker Sonneneinstrahlung verwenden. Gewicht ca. 0,8 kg.  
**9952599 54,40**



**3 | Spannstange Rafter Caravanstore**  
Aus eloxiertem Aluminium für Caravanstore 255 – 360 cm.  
**9904731 22,60**



**4 | Spannstange Magic Rafter**  
Universelle Alu Spannstange für eine optimale Querspannung der Gelenke und des Markisentuches. Einfache Montage zwischen den Gelenkarmen der Markisen (nicht nur Fiamma). Für Markisen mit einer Breite von 250 – 400 cm. Gewicht ca. 0,8 kg.  
**9904993 63,80**

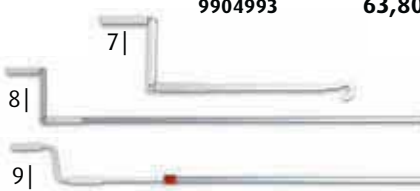


**5 | Spannstange Magic Rafter Pro**  
Universelle Alu Spannstange für eine optimale Querspannung der Gelenke und des Markisentuches. Einfache Montage auf den Gelenkarmen der Markisen (nicht nur Fiamma). Für Markisen mit einer Breite von 350 – 450 cm. Gewicht ca. 0,8 kg.  
**9948896 105,00**



**6 | Spannstangen Kit Magic Privacy**  
Sorgen für eine optimale Stabilität der Markisenvorzelte Privacy (ab 2013). Bestehend aus einem oder mehreren Magicrafter und Door Pole, je nach Länge des Markisenvorzeltes.

Front 260 / 360 / 450, Gewicht ca. 2,0 kg	<b>9910464 95,20</b>
Front 400 / 410 / 440, Gewicht ca. 2,7 kg	<b>9910465 120,00</b>
Front 500 / 550, Gewicht ca. 3,0 kg	<b>9910466 136,00</b>
Side für Seitenwand, Gewicht ca. 1,1 kg	<b>9910467 59,50</b>




**7 | Handkurbel Short**  
Federleichte Handkurbel aus Aluminium. Short-Version ideal für Vans und kleine Mobile. Länge 16 cm, 0,3 kg **9995451 30,60**

**8 | Handkurbel Standard**  
Federleichte Handkurbel aus Aluminium. Standard-Version ideal für Wohnmobile. Länge 123 cm, 0,4 kg **9992076 40,50**

**9 | Handkurbel Teleskopierbar**  
Federleichte Handkurbel aus Aluminium. Teleskopierbar auf bis zu 240 cm. Ideal für hohe Wohnmobile und Dachmarkisen. Länge 154 - 250 cm **9992612 46,80**



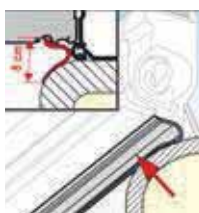
**10 | Stützstange Door Pole**  
Wird senkrecht an der Frontseite der Markise angebracht und ist empfehlenswert in Verbindung mit einem Markisenvorzelt. Teleskopierbar 158 – 230 cm, Gewicht ca. 0,8 kg.  
**Door Pole F45 9904732 30,60**  
**Door Pole F65 9917466 32,00**



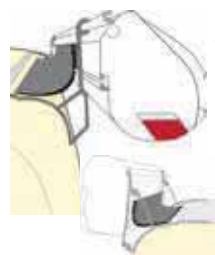
**11 | Spannstange Rafter LED**  
Teleskopierbarer Rafter 142 – 265 cm mit eingebauter Lichterkette. Fertig konfektioniert mit 5 m Anschlusskabel und 12 V-Stecker, 36 LED (nur 25 mA), Gewicht ca. 1,6 kg.  
**Rafter LED Caravanstore 9905366 73,10**  
**Rafter LED (F45 / F65) 9996263 76,50**



**12| Rain Guard S**  
Abdichtung zur Montage zwischen Markise und Fahrzeug.  
Preis pro Meter  
**9903473 7,10**



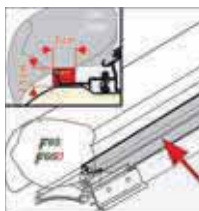
**13| Rain Guard Lower**  
Abdichtung zur Montage zwischen Markise und Fahrzeug.  
Preis pro Meter  
**9980082 9,50**



**14| Rain Guard Van**  
Für F45 S oder F35 PRO montiert an Minivan.  
Länge 300 cm  
**9917467 79,90**  
Grundpreis pro 1 Meter = 26,61



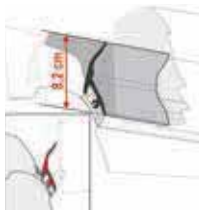
**15| Rain Guard M**  
Abdichtung zur Montage zwischen Markise und Fahrzeug.  
Preis pro Meter  
**9903474 7,80**



**16| Rain Guard F65**  
Abdichtung zur Montage zwischen Markise und Fahrzeug.  
450 cm **9948981 35,70**  
Grundpreis pro 1 Meter = 7,93  
50 cm **9952613 6,80**  
Grundpreis pro 1 Meter = 13,60



**17| Rain Guard L**  
Abdichtung zur Montage zwischen Markise und Fahrzeug.  
Preis pro Meter  
**9903475 8,50**



**18| Rain Guard California**  
Für F45 S oder F35 PRO montiert an VW California.  
Länge 200 cm  
**9913000 34,00**  
Grundpreis pro 1 Meter = 17,00



**19| Gummiabdeckkappen Rain Caps**  
Gummiabdeckkappen, welche auf die Enden der Frontblende der Markisen F45 S oder F45 L gesteckt werden. Somit wird bei montiertem Privacy Room ein Wassereintritt an den Ecken vermieden.  
2 Stück.  
für F45 S

**9913001 18,90**

für F45 L

**9913002 19,30**



20| ab **15,60**



### 20| Sturmband Tie-Down

Sehr nützlich bei Wind, um die Markise im Boden zu verankern. Enthält ein 11 m langes, verstellbares Band, Erdnägel und Spannfedern. Passt für Markisen bis 6,0 m.

Material Band 100 % Polypropylen

gelb	<b>9904312</b>	<b>17,00</b>
schwarz	<b>9980067</b>	<b>15,60</b>



### 21| Sturmband Tie-Down S

Abspannband zur Anbringung in die Nut der Frontblende. Für F45 / F65 und Caravanstore (ab 2004). Bestehend aus 2 Spannbänder je 300 cm, Erdnägel und Spannfedern.

Material Band 100 % Polypropylen

gelb	<b>9905375</b>	<b>22,80</b>
schwarz	<b>9904313</b>	<b>21,30</b>
Caravanstore schwarz	<b>9908723</b>	<b>22,10</b>



22| **13,10**

### 22| Stützfußsicherung Kit Awning Plate

Zur Sicherung der Markisenstützfüße von Fiamma und anderen Herstellern. Set bestehend aus 2 Platten mit Erdnägeln.

**9910416 13,10**



### 23| Transporttasche Mega Bag

Robuste Transporttaschen für Gestänge etc.  
Material 100 % Polyester.

Gr. 1: 140 x 27 x 40	<b>9948982</b>	<b>27,20</b>
Gr. 2: 140 x 25 x 25	<b>9948983</b>	<b>23,00</b>



### 24| Haken Kit Awning Hangers

Bestehend aus 6 Haken, welche in die Frontblende der Markise eingezogen werden, um leichte Gegenstände (z.B. Handtücher etc.) aufzuhängen.

**9910417 6,80**



### 25| Reparatur-Set

Bestehend aus 3 durchsichtigen Klebestreifen zur kurzfristigen Reparatur eines Risses im Markisentuch.

**9903508 19,60**





## 1 | Dachmarkise PerfectRoof PR 4500

Perfect Roof 4500 Markise für die Dachmontage

- Sofort einsatzbereit, einfach mit der Fernbedienung ausfahren und genießen
- Aktivierung per Knopfdruck – Stopp in jeder Position möglich
- Mit Windsensor, automatisches Einfahren bei aufkommendem Wind
- Keine störende Stützen, somit mehr Platz und Bewegungsfreiheit vor dem Fahrzeug
- Montage mittels Profilplatten an der Fahrzeugwand
- Verstellbarer Neigungswinkel
- Back Impulse, straffen des Stoffes direkt nach dem Ausfahren
- Kraftvoller 12 V Motor mit minimalem Energieverbrauch
- Soft Closure, sorgt für sanftes, schonendes Schließen der Markisenfront

### Gehäusefarben



Gehäusefarbe	Größe (B x T cm)	Gewicht ca. (kg)	Horizon Grey Art.-Nr.	Horizon Blue Art.-Nr.	Preis
weiß	312 x 225	27,5	<b>9952626</b>	<b>9952616</b>	<b>1.279,00</b>
weiß	369 x 250	28,8	<b>9952627</b>	<b>9952617</b>	<b>1.329,00</b>
weiß	404 x 250	32,6	<b>9952628</b>	<b>9952618</b>	<b>1.399,00</b>
silber	312 x 225	27,5	<b>9952629</b>	<b>9952619</b>	<b>1.279,00</b>
silber	369 x 250	28,8	<b>9952631</b>	<b>9952621</b>	<b>1.329,00</b>
silber	404 x 250	32,6	<b>9952632</b>	<b>9952622</b>	<b>1.399,00</b>
anthrazit	312 x 225	27,5	<b>9952633</b>	<b>9952623</b>	<b>1.299,00</b>
anthrazit	369 x 250	28,8	<b>9952634</b>	<b>9952624</b>	<b>1.349,00</b>
anthrazit	404 x 250	32,6	<b>9952635</b>	<b>9952625</b>	<b>1.419,00</b>

### Tuchfarben



Horizon Grey

Horizon Blue

### ! Wichtiger Montagehinweis:

Für die Dachmontage auf Fiat Ducato / Citroen Jumper / Peugeot Boxer ab 2006 sind nachfolgende durchgängige Montageschienen (inkl. Befestigungsmaterial) notwendig:

Fahrzeuglänge (cm)	Markisenlänge (cm)	Art.-Nr.	Preis
541	310	<b>9912641</b>	<b>113,00</b>
599	350	<b>9912642</b>	<b>123,00</b>
636	400	<b>9912643</b>	<b>134,00</b>



### SETPREIS

Komplettpaket ab

**929,00**



## 2 | Dachmarkise PerfectRoof PR 2000 Fiat Ducato

Das Komplettpaket von Dometic berücksichtigt alle baulichen Besonderheiten des beliebten Kastenwagens. Herzstück ist die kompakte Dachmarkise PerfectRoof PR 2000 in den Längen 3,75 und 4,00 Meter. Dazu gibt es einen Adapter für die Dachmontage sowie eine extrakurze Kurbel, die bei der vergleichsweise niedrigen Fahrzeughöhe ein komfortables Ein- und Ausfahren der Markise ermöglicht. Das mitgelieferte Dichtband verhindert, dass über die Schiebetürkonstruktion Wasser ins Fahrzeug eindringt.

- Extra kurze Handkurbel – passend zur Fahrzeughöhe
- Fahrzeugspezifischer dreiteiliger Adapter
- Dichtband

Gehäusefarbe	Größe (B x T cm)	Gewicht ca. (kg)	Horizon Grey Art.-Nr.	Preis
weiß	375 x 250	27	<b>9950974</b>	<b>929,00</b>
weiß	400 x 250	28	<b>9950977</b>	<b>979,00</b>
silber	375 x 250	27	<b>9950975</b>	<b>929,00</b>
silber	400 x 250	28	<b>9950978</b>	<b>979,00</b>
anthrazit	375 x 250	27	<b>9950973</b>	<b>949,00</b>
anthrazit	400 x 250	28	<b>9950976</b>	<b>999,00</b>

## 3 | Dachmarkise PerfectRoof PR 2500

Dachmarkise in Top-Qualität, extrem stark und stabil

- Endkappen aus Aluminium, schlag- und stoßbeständig
- Patentierte Schlösser an beiden Seiten der Frontleiste für eine optimale Verriegelung
- Qualitativ hochwertiges Markisentuch aus einem Stück, keine Schweißnaht sichtbar
- Stützbeine mit patentiertem Easy Lock Flipper, kein unabsichtliches Herunterfallen möglich
- Zubehör, wie Markisenvorzelt, Windschutz usw. ab Seite 54
- Fahrzeugspezifische Adapter zur Montage erforderlich (siehe Seite 53)
- Lieferumfang: Markise, teleskopierbare Handkurbel



Gehäusefarbe	Größe (B x T cm)	Gewicht ca. (kg)	Horizon Grey Art.-Nr.	Horizon Blue Art.-Nr.	Preis
weiß	400 x 250	33,0	<b>9984281</b>	<b>9984289</b>	<b>959,00</b>
weiß	450 x 250	36,0	<b>9984283</b>	<b>9984292</b>	<b>1.079,00</b>
weiß	500 x 250	39,0	<b>9984285</b>	<b>9984294</b>	<b>1.199,00</b>
weiß	550 x 250	42,0	<b>9984287</b>	<b>9984296</b>	<b>1.399,00</b>
silber	400 x 250	33,0	<b>9984282</b>	<b>9984291</b>	<b>959,00</b>
silber	450 x 250	36,0	<b>9984284</b>	<b>9984293</b>	<b>1.079,00</b>
silber	500 x 250	39,0	<b>9984286</b>	<b>9984295</b>	<b>1.199,00</b>
silber	550 x 250	42,0	<b>9984288</b>	<b>9984297</b>	<b>1.399,00</b>

Gehäusemaße (mm)



Gehäusefarben



Tuchfarben



Horizon Grey

Horizon Blue

## 4 | Dachmarkise PerfectProof PR 2000

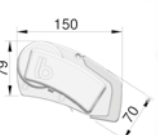
Kompakte Dachmarkise, perfekt für Kastenwagen geeignet

- Geringes Gewicht und kompakte Abmessungen
- Ideal für Kastenwagen und kleine Wohnwagen
- Endkappen aus Kunststoff
- Qualitativ hochwertiges Markisentuch aus einem Stück, keine Schweißnaht sichtbar
- Stützbeine mit patentiertem Easy Lock Flipper, kein unabsichtliches Herunterfallen möglich
- Zubehör, wie Markisenvorzelt, Vorder- und Seitenwände usw. ab Seite 54
- Fahrzeugspezifische Adapter zur Montage erforderlich (siehe Seite 53)
- Lieferumfang: Markise, teleskopierbare Handkurbel



Gehäusefarbe	Größe (B x T cm)	Gewicht ca. (kg)	Horizon Grey Art.-Nr.	Horizon Blue Art.-Nr.	Preis
weiß	265 x 200	18,0	<b>9984190</b>	<b>9984194</b>	<b>669,00</b>
weiß	300 x 250	21,0	<b>9984251</b>	<b>9984264</b>	<b>689,00</b>
weiß	350 x 250	24,0	<b>9984255</b>	<b>9984267</b>	<b>739,00</b>
weiß	375 x 250	27,0	<b>9984258</b>	<b>9984197</b>	<b>789,00</b>
weiß	400 x 250	28,0	<b>9984261</b>	<b>9985129</b>	<b>839,00</b>
silber	265 x 200	18,0	<b>9984192</b>	<b>9984195</b>	<b>669,00</b>
silber	300 x 250	21,0	<b>9984252</b>	<b>9984265</b>	<b>689,00</b>
silber	350 x 250	24,0	<b>9984256</b>	<b>9984268</b>	<b>739,00</b>
silber	375 x 250	27,0	<b>9984259</b>	<b>9984198</b>	<b>789,00</b>
silber	400 x 250	28,0	<b>9984262</b>	<b>9984271</b>	<b>839,00</b>
anthrazit	265 x 200	18,0	<b>9984193</b>	<b>9984196</b>	<b>689,00</b>
anthrazit	300 x 250	21,0	<b>9984253</b>	<b>9984266</b>	<b>709,00</b>
anthrazit	350 x 250	24,0	<b>9984257</b>	<b>9984269</b>	<b>759,00</b>
anthrazit	375 x 250	27,0	<b>9984260</b>	<b>9984199</b>	<b>809,00</b>
anthrazit	400 x 250	29,0	<b>9984263</b>	<b>9984272</b>	<b>859,00</b>

Gehäusemaße (mm)



Gehäusefarben



Tuchfarben



Horizon Grey

Horizon Blue






## 1 | Wandmarkise PerfectWall PW 1500

- Wandmarkise in Top-Qualität, extrem stark und stabil
- Endkappen aus Aluminium, schlag- und stoßbeständig
- Patentierte Schlösser an beiden Seiten der Frontleiste für eine optimale Verriegelung
- Automatisch justierendes Ausfallprofil, für geräuscharmes Öffnen und Schließen der Markise
- Qualitativ hochwertiges Markisentuch aus einem Stück, keine Schweißnaht sichtbar
- Stützbeine mit patentiertem Easy Lock Flipper, kein unabsichtliches Herunterfallen möglich
- Fahrzeugspezifische Adapter erhältlich (siehe Seite 53)
- Lieferumfang: Markise, Flachadapter, teleskopierbare Handkurbel

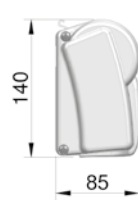
Gehäusefarben



Tuchfarben



Gehäusemaße (mm)



Gehäusefarbe	Größe (B x T cm)	Gewicht ca. (kg)	Horizon Grey Art.-Nr.	Horizon Blue Art.-Nr.	Preis
weiß	300 x 250	21,0	<b>9985118</b>	<b>9984234</b>	<b>739,00</b>
weiß	350 x 250	24,0	<b>9984222</b>	<b>9984237</b>	<b>839,00</b>
weiß	400 x 250	27,0	<b>9984224</b>	<b>9985111</b>	<b>899,00</b>
weiß	450 x 250	30,0	<b>9984226</b>	<b>9985112</b>	<b>999,00</b>
weiß	500 x 250	33,0	<b>9984228</b>	<b>9984245</b>	<b>1.159,00</b>
weiß	550 x 250	36,0	<b>9984232</b>	<b>9984248</b>	<b>1.299,00</b>
silber	300 x 250	21,0	<b>9984221</b>	<b>9984235</b>	<b>739,00</b>
silber	350 x 250	24,0	<b>9984223</b>	<b>9984238</b>	<b>839,00</b>
silber	400 x 250	27,0	<b>9984225</b>	<b>9984241</b>	<b>899,00</b>
silber	450 x 250	30,0	<b>9984227</b>	<b>9984243</b>	<b>999,00</b>
silber	500 x 250	33,0	<b>9984229</b>	<b>9984246</b>	<b>1.159,00</b>
silber	550 x 250	36,0	<b>9984233</b>	<b>9984249</b>	<b>1.299,00</b>
anthrazit	300 x 250	21,0	<b>9985119</b>	–	<b>759,00</b>
anthrazit	350 x 250	24,0	<b>9985124</b>	–	<b>859,00</b>
anthrazit	400 x 250	27,0	<b>9985125</b>	–	<b>919,00</b>



## 2 | Wandmarkise PerfectWall PW 1000


Robuste und preiswerte Wandmarkise

- Kompaktes Markisengehäuse
- Endkappen aus Kunststoff
- Längen bis 3,0 – 4,5 m, Auszug 2,5 m
- Automatisch justierendes Ausfallprofil, für geräuscharmes Öffnen und Schließen der Markise
- Qualitativ hochwertiges Markisentuch aus einem Stück, keine Schweißnaht sichtbar
- Stützbeine mit patentiertem Easy Lock Flipper, kein unabsichtliches Herunterfallen möglich
- Fahrzeugspezifische Adapter erhältlich (siehe Seite 53)
- Lieferumfang: Markise, Flachadapter, nicht teleskopierbare Handkurbel

Gehäusefarben



Tuchfarben



Gehäusemaße (mm)



Gehäusefarbe	Größe (B x T cm)	Gewicht ca. (kg)	Horizon Grey Art.-Nr.	Horizon Blue Art.-Nr.	Preis
weiß	300 x 250	21,0	<b>9984491</b>	<b>9984500</b>	<b>629,00</b>
weiß	350 x 250	24,0	<b>9984493</b>	<b>9984502</b>	<b>689,00</b>
weiß	400 x 250	27,0	<b>9984496</b>	<b>9985114</b>	<b>759,00</b>
weiß	450 x 250	30,0	<b>9984498</b>	<b>9985116</b>	<b>889,00</b>
silber	300 x 250	21,0	<b>9984492</b>	<b>9984501</b>	<b>629,00</b>
silber	350 x 250	24,0	<b>9984494</b>	<b>9984503</b>	<b>689,00</b>
silber	400 x 250	27,0	<b>9984497</b>	<b>9985115</b>	<b>759,00</b>
silber	450 x 250	30,0	<b>9984499</b>	<b>9985117</b>	<b>889,00</b>



## Markisenadapter PerfectWall PW 1000 + PW 1500

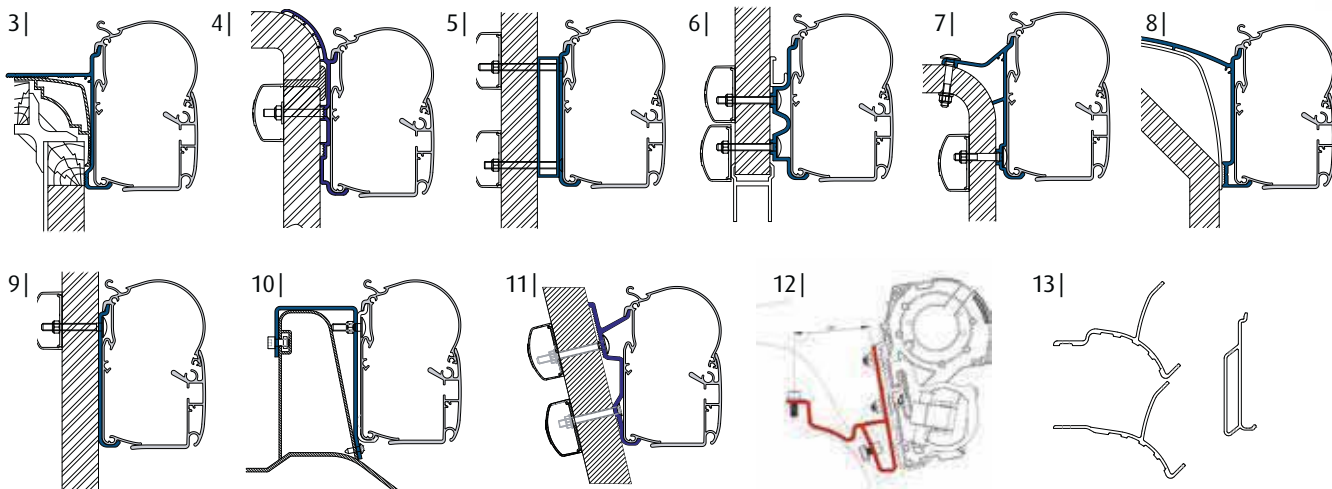


Abb.	Adapterbez./Fahrzeuge	Ausführung	Art.-Nr.	Preis	Grundpreis pro m
3	Bürstner, Hobby	4-tlg.	<b>9984322</b>	<b>99,00</b>	-
4	Bürstner Round	4-tlg.	<b>9984331</b>	<b>109,00</b>	-
5	Dethleffs Globebus	300 cm	<b>9984323</b>	<b>129,00</b>	42,96
	Dethleffs Globebus	350 cm	<b>9984324</b>	<b>149,00</b>	42,61
	Dethleffs Globebus	400 cm	<b>9984325</b>	<b>169,00</b>	42,25
	Dethleffs Globebus	450 cm	<b>9984326</b>	<b>199,00</b>	44,18
6	Hymer Camp	300 cm	<b>9984312</b>	<b>129,00</b>	42,96
	Hymer Camp	350 cm	<b>9984313</b>	<b>149,00</b>	42,61
	Hymer Camp	400 cm	<b>9984314</b>	<b>169,00</b>	42,25
	Hymer Camp	450 cm	<b>9984315</b>	<b>199,00</b>	44,18
	Hymer Camp	500 cm	<b>9984083</b>	<b>229,00</b>	45,80
	Hymer Camp	550 cm	<b>9984084</b>	<b>249,00</b>	45,32
	Hymer Camp	4-tlg.	<b>9984316</b>	<b>99,00</b>	-

Abb.	Adapterbez./Fahrzeuge	Ausführung	Art.-Nr.	Preis	Grundpreis pro m
7	Hymer Van, B2, Eriba	300 cm	<b>9984317</b>	<b>149,00</b>	49,62
	Hymer Van, B2, Eriba	350 cm	<b>9984318</b>	<b>159,00</b>	45,47
	Hymer Van, B2, Eriba	400 cm	<b>9984319</b>	<b>169,00</b>	42,25
	Hymer Van, B2, Eriba	450 cm	<b>9984321</b>	<b>199,00</b>	44,18
	Hymer Van, B2, Eriba	500 cm	<b>9984089</b>	<b>229,00</b>	45,80
	Hymer Van, B2, Eriba	550 cm	<b>9984090</b>	<b>249,00</b>	45,32
8	Laika Rexosline	3-tlg.	<b>9984329</b>	<b>119,00</b>	-
9	Flachadapter (St. à 40 cm)	5-tlg.	<b>9984310</b>	<b>79,00</b>	-
	Flachadapter (St. à 75 cm)	5-tlg.	<b>9984311</b>	<b>129,00</b>	-
10	Ducato H2 Roofrail ab 2006	3-tlg.	<b>9984332</b>	<b>109,00</b>	-
11	Ducato H3 ab 2006	4-tlg.	<b>9984333</b>	<b>99,00</b>	-
12	VW T5 California	3-tlg.	<b>9940680</b>	<b>69,00</b>	-
13	VW T5 Multivan	3-tlg.	<b>9940681</b>	<b>99,00</b>	-

## Markisenadapter PerfectRoof PR 2000 + PR 2500

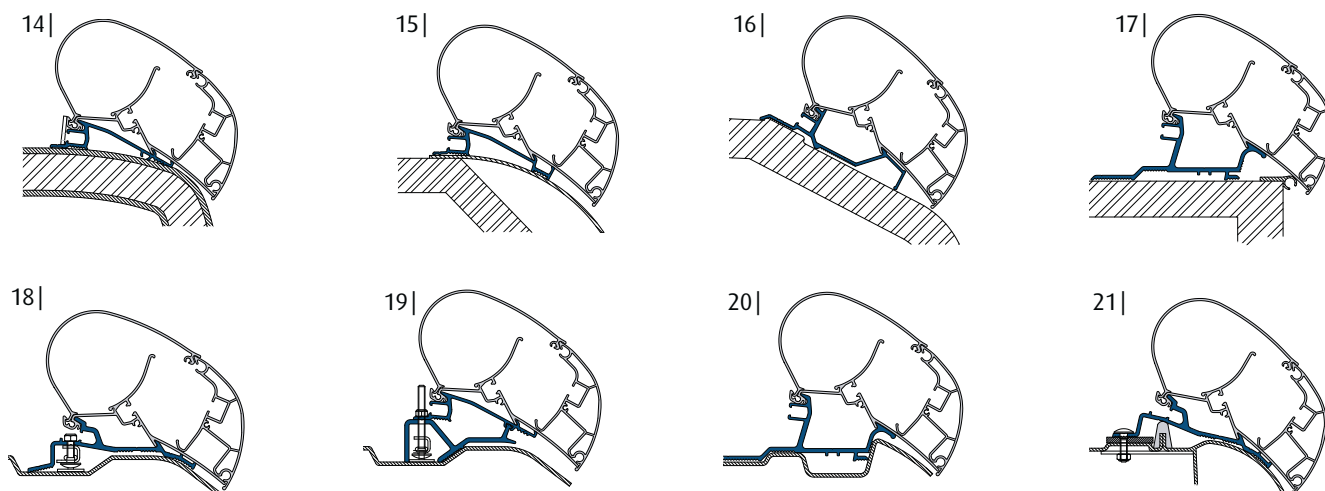


Abb.	Adapterbez./Fahrzeuge	Ausführung	Art.-Nr.	Preis	Grundpreis pro m
14	Hymer SX	400 cm	<b>9984334</b>	<b>149,00</b>	37,25
	Hymer SX	450 cm	<b>9984335</b>	<b>169,00</b>	37,52
15	Laika Kreos 05	3-tlg.	<b>9984336</b>	<b>69,00</b>	-
16	LMC, TEC	3-tlg.	<b>9984346</b>	<b>119,00</b>	-
17	Caravan, Master ab 2011	3-tlg.	<b>9984339</b>	<b>139,00</b>	-
18	Ducato, Jumper, Boxer ab 2006	375 cm	<b>9984337</b>	<b>209,00</b>	55,80
19	Ducato, Jumper, Boxer ab 2006	3-tlg.	<b>9984338</b>	<b>119,00</b>	-
20	MB Sprinter, VW Crafter ab 2007	3-tlg.	<b>9984341</b>	<b>119,00</b>	-

Abb.	Adapterbez./Fahrzeuge	Ausführung	Art.-Nr.	Preis	Grundpreis pro m
21	Renault Master, Opel Movano bis 2011	300 cm	<b>9984342</b>	<b>149,00</b>	49,62
	Renault Master, Opel Movano bis 2011	350 cm	<b>9984343</b>	<b>159,00</b>	45,47
	Renault Master, Opel Movano bis 2011	375 cm	<b>9984344</b>	<b>179,00</b>	47,79
	Renault Master, Opel Movano bis 2011	400 cm	<b>9984345</b>	<b>179,00</b>	44,75



1 |



## 1 | Markisenvorzelt CampRoom

Hochwertiges Markisenvorzelt CampRoom für Markisen Perfect Wall 1000 / 1500 und PerfectRoof 2000 / 2500.

- Extrem schnelle und einfache Montage
- Geringes Gewicht
- Serienmäßig mit Moskitonetz, hochrollbaren PVC-Fenstern und Vorhängen
- Spezialversion für Kastenwagen vom Typ Fiat Ducato mit zusätzlicher Windschleuse erhältlich

Um ein komplettes Markisenvorzelt CampRoom zu erhalten, benötigen Sie eine Vorderwand und eine Seitenwand-Garnitur (2 Stück = Garnitur).

Bitte messen Sie vor Ihrer Bestellung immer zuerst die Montagehöhe und die Markisenbreite.

Montagehöhe = Unterkante Markisenkasten bis Erdboden

Markisenbreite = Außenkante zu Außenkante

### Vorderwand CampRoom

Markisenbreite (cm)	Höhe (cm)	Gewicht (ca. kg)	Art.-Nr.	Preis
300	250	7,0	<b>9917452</b>	<b>369,00</b>
350	250	7,0	<b>9917453</b>	<b>389,00</b>
375	250	7,0	<b>9917454</b>	<b>419,00</b>
400	250	7,0	<b>9917457</b>	<b>419,00</b>
450	250	7,0	<b>9917525</b>	<b>449,00</b>
500	250	7,0	<b>9984117</b>	<b>519,00</b>
550	250	7,0	<b>9984118</b>	<b>559,00</b>

### Seitenwand CampRoom

Montagehöhe	Höhe (cm)	Tiefe (cm)	Gewicht (ca. kg)	Art.-Nr.	Preis
Medium	230 – 259	250	10,0	<b>9917463*</b>	<b>769,00</b>
Large	260 – 289	250	10,0	<b>9917521*</b>	<b>799,00</b>
Medium	230 – 259	250	10,0	<b>9917522**</b>	<b>799,00</b>
Large	260 – 289	250	10,0	<b>9917523**</b>	<b>829,00</b>
Ducato	230 – 259	250	10,0	<b>9917524</b>	<b>839,00</b>

\*passend für Perfect Wall | \*\*passend für Perfect Roof

2 |



## 2 | Sonnenschutz SunProtector

Die neuen Seitenwände und Vorderwände SunProtector, aus transparentem Gittergewebe, bieten Schatten, sind wärmeabweisend und lassen noch eine kleine Brise hindurch.

### Seitenwand SunProtector

Montagehöhe	Höhe (cm)	Tiefe (cm)	Gewicht (ca. kg)	Art.-Nr.	Preis
Medium	230 – 259	250	4,0	<b>9917565</b>	<b>139,00</b>
Large	260 – 289	250	4,0	<b>9917566</b>	<b>149,00</b>

### Vorderwand SunProtector

Markisenbreite (cm)	Höhe (cm)	Gewicht (ca. kg)	Art.-Nr.	Preis
300	140	4,0	<b>9917561</b>	<b>93,00</b>
350	140	4,0	<b>9917562</b>	<b>106,00</b>
400	140	4,0	<b>9917563</b>	<b>119,00</b>
450	140	4,0	<b>9917564</b>	<b>129,00</b>
500	140	4,0	<b>9984119</b>	<b>139,00</b>
550	140	4,0	<b>9984177</b>	<b>149,00</b>

3 |



## 3 | Regenschutz RainProtector

Die neuen Seitenwände und Vorderwände RainProtector sind aus einem wind- und wasserdichten PVC-Tuch gefertigt.

### Vorderwand RainProtector

Markisenbreite (cm)	Höhe (cm)	Gewicht (ca. kg)	Art.-Nr.	Preis
300	140	4,0	<b>9917567</b>	<b>93,00</b>
350	140	4,0	<b>9917568</b>	<b>103,00</b>
400	140	4,0	<b>9917569</b>	<b>123,00</b>
450	140	4,0	<b>9917576</b>	<b>133,00</b>
500	140	4,0	<b>9984178</b>	<b>143,00</b>
550	140	4,0	<b>9984179</b>	<b>153,00</b>



## Zubehör

➔ DOMETIC



7|

7| **Repair Kit Dometic**

Das Repair Kit ist ein einzigartiges Reparaturmittel, mit dem Sie Risse und Löcher in Acryl- und Polyester-Tuch einfach schließen können. Das Repair Kit ist ein dauerhaftes Reparaturmittel für Ihr Markisentuch.

- Extrem stark
- Wasserdicht
- Luftdicht
- Sehr elastisch
- Entfärbt nicht
- Trocknet nicht aus.

**9940231 22,00**

8|

8| **Sturmband Tie Down Kit**

Sturmband Tie Down Kit zur Sicherung der PerfectWall 1000 + 1500 und PerfectRoof 2000 + 2500 bei Wind.

**9917586 21,50**10| **Dichtungsgummi für Wandmarkise PerfectWall**

Dichtungsgummi zur Montage an Wandmarkisen PerfectWall um dem Raum zwischen Markise und Fahrzeug abzudichten.

Small 400,0 x 5,0 (B x H cm)  
**9917582 37,00**  
Grundpreis pro 1 Meter = 9,25

Large 400,0 x 7,5 (B x H cm)  
**9917583 41,00**  
Grundpreis pro 1 Meter = 10,25

**9917584 49,00**  
Grundpreis pro 1 Meter = 12,25



11|

11| **Sonnendachstab, verstellbar**

Zusatzdachstab, zweifach teleskopierbar. Größe 105 x 250 cm.

**Material:** Aluminium.**9912498 19,95**

4|

4| **RainProtector Deluxe**

Die neuen Seitenwände RainProtector von sind aus einem wind- und wasserdichten PVC-Tuch gefertigt, mit Deluxe Version mit großem Panoramafenster.

**Seitenwand RainProtector Deluxe**

Montagehöhe	Höhe (cm)	Tiefe (cm)	Gewicht (ca. kg)	Art.-Nr.	Preis
Medium	230 - 259	250	4,0	<b>9917579</b>	<b>189,00</b>
Large	260 - 289	250	4,0	<b>9917581</b>	<b>199,00</b>

5| **LED Strip**

Die Unterseite der Wandmarkise kann mit einem 12 V LED-Beleuchtungsstreifen ausgestattet werden. Der LED-Beleuchtungsstreifen wird einfach unter die Markise, zwischen Gehäuse und Fahrzeugwand geklebt. Passend für die Wandmarkisen PerfectWall 1000 und 1500.

Spannung 12 V.

350 cm, 16,8 W

**9930813 119,00**

Grundpreis pro 1 Meter = 33,92

500 cm, 24 W

**9930815 169,00**

Grundpreis pro 1 Meter = 33,80



5|

6| **Spannstange 250 cm**

Spannt das Tuch sicher bei Regen und Wind. Für Dometic Markisen mit einem Auszug von 250 cm.

**9917585 41,00**

Grundpreis pro 1 Meter = 16,40



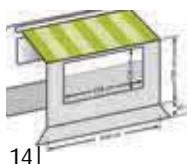
12|

12| **Universal Sun Blocker für Markisen**

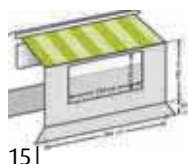
Sun Blocker, transparent, einfach und leicht zu montieren. **Material:** 100% Polyester



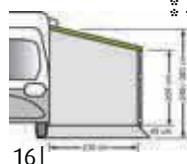
13|



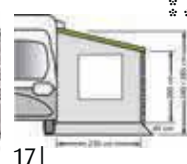
14|



15|



16|



17|

13-15| **Universal Vorderwand für Markisen**

Vorderwand mit Fenster in grau.

**Material:** 100% Polyester (All Weather Tex 1.7)16-17| **Universal Seitenwand für Wohnwagen und Reisemobile mit Auszug 250 cm mit oder ohne Fenster**

Seitenwand für Reisemobile mit Markise, ohne Gestänge.

**Material:** 100% Polyester, beidseitig beschichtet

Pos.	Typ	Größe cm (B x H)	Gewicht (ca. kg)	Art.-Nr.	Preis
12	Sun Blocker	300 x 140	2,0	<b>9912466</b>	<b>89,95</b>
	Sun Blocker	350 x 140	2,5	<b>9912467</b>	<b>99,95</b>
	Sun Blocker	400 x 140	3,0	<b>9912468</b>	<b>115,95</b>
13	Vorderwand Markise 3,0 m	284 x 190	2,3	<b>9912486</b>	<b>99,95</b>
14	Vorderwand Markise 3,5 m	334 x 190	3,0	<b>9912496</b>	<b>109,95</b>
15	Vorderwand Markise 4,0 m	384 x 190	3,5	<b>9912497</b>	<b>119,95</b>
16	Seitenwand ohne Fenster*	230 x 265 / 245	1,9	<b>9912475</b>	<b>87,95</b>
	Seitenwand ohne Fenster**	230 x 285 / 265	2,0	<b>9912476</b>	<b>89,95</b>
17	Seitenwand mit Fenster*	230 x 265 / 245	1,9	<b>9912477</b>	<b>87,95</b>
	Seitenwand mit Fenster**	230 x 285 / 265	2,0	<b>9912478</b>	<b>89,95</b>

\* Version 220: Wohnwagen + niedrige Reisemobile \*\* Version 240: Wohnwagen + Reisemobile

Ihr Movera-Fachhändler berät Sie gerne | [www.movera.com](http://www.movera.com)





1 | ab **429,00**



**TOP  
PRODUKT**

Rolli – Markise ohne Wände



Rolli mit Vorderwand und Seitenwänden in grau/silber



Rolli mit Vorderwand und Seitenwänden in dark blue / weiß



Vorderwand und Seitenwand Protect



Vorderwand und Seitenwand Screen



Seitenwand Airvent



Seitenwand Airvent mit Türe

**Als Zubehör besonders zu empfehlen:**  
Die Seitenwände Protect und Screen.  
Lieferzeit und Preis auf Anfrage.  
Weiteres ergänzendes Zubehör finden Sie auf Seite 58.

## 1 | Sackmarkise Rolli Premium

Sie wissen nicht, ob Sie auch mal nur eine Markise einsetzen wollen? Dann sind Sie bei unserem Rolli Premium genau richtig. Ob als reines Sonnendach oder als komplettes Vorzelt (Teilzelt), hier haben Sie alle Möglichkeiten.

- Hohe Stabilität, einfaches Handling, fairer Preis
- Gute Verarbeitung und viele Variationsmöglichkeiten.
- Schickes und zeitloses Design in 2 Farbwahlvarianten
- Sonnendachanbringung serienmäßig

### Material:

Dach aus hochreflektierender Klimatisierungsdachware mit Easy-Clean-Schmutzbremse.

### Lieferumfang:

Dach mit Aluminium-Welle, Dach- und Aufstellstangen aus Aluminium, Power-Grip, Abspannmaterialeinrichtungen, Aufbauanleitung.



### Sackmarkise Rolli Premium

Breite (cm)	Gewicht (ca. kg)	Art.-Nr.	Preis
225	7,1	<b>9981935</b>	<b>429,00</b>
250	7,6	<b>9981936</b>	<b>449,00</b>
300	8,5	<b>9981937</b>	<b>479,00</b>
350	9,5	<b>9981938</b>	<b>519,00</b>
400	10,5	<b>9981939</b>	<b>549,00</b>
450	11,5	<b>9981942</b>	<b>609,00</b>
500	13,0	<b>9981943</b>	<b>689,00</b>
550	14,0	<b>9981944</b>	<b>729,00</b>
600	15,0	<b>9981946</b>	<b>769,00</b>

### Der Zeltausbau:

Die Markise ergibt mit Vorderwand und Seitenwänden eine ideale Zeltausbauversion. Einfache Montage und hervorragende Passform von Dach und Seitenwänden. Geringes Gewicht durch den Einsatz von leichtem Airtex Gewebe.

Modulare Bauweise mit vielen Varianten und nachträglicher Ausbaumöglichkeit. So können z.B. die Seitenwände einzeln erworben werden. Das Rolli passt daher an fast alle Wohnwagentypen.

- Air-Vent-Fenster in den Seitenwänden
- Vorderwand hochrollbar
- Gardinen in Vorderwand und Seitenwänden
- Eingang in der Vorderwand tauschbar
- Verschiedene Wandvariationen gegen Aufpreis möglich

### Material:

Vorderwand und Seitenwände aus Airtex, Faulstreifen und Spritzwand aus PVC.

### Vorderwände für Rolli

Breite (cm)	Gewicht (ca. kg)	grau Art.-Nr.	dark blue Art.-Nr.	Preis	Protect Art.-Nr.	Preis	Screen Art.-Nr.	Preis
225	2,0	<b>9981959</b>	<b>9981030</b>	<b>239,95</b>	<b>9983211</b>	<b>99,95</b>	<b>9983231</b>	<b>99,95</b>
250	2,5	<b>9981961</b>	<b>9981035</b>	<b>249,95</b>	<b>9983212</b>	<b>109,95</b>	<b>9983232</b>	<b>109,95</b>
300	3,0	<b>9981962</b>	<b>9981037</b>	<b>259,95</b>	<b>9983213</b>	<b>119,95</b>	<b>9983233</b>	<b>119,95</b>
350	3,5	<b>9981963</b>	<b>9981038</b>	<b>279,95</b>	<b>9983214</b>	<b>129,95</b>	<b>9983234</b>	<b>129,95</b>
400	4,0	<b>9981964</b>	<b>9981040</b>	<b>309,95</b>	<b>9983215</b>	<b>139,95</b>	<b>9983235</b>	<b>139,95</b>
450	4,5	<b>9981965</b>	<b>9981041</b>	<b>329,95</b>	<b>9983216</b>	<b>149,95</b>	<b>9983236</b>	<b>149,95</b>
500	5,0	<b>9981966</b>	<b>9981042</b>	<b>359,95</b>	<b>9983217</b>	<b>159,95</b>	<b>9983237</b>	<b>159,95</b>
550	5,5	<b>9981967</b>	<b>9981043</b>	<b>369,95</b>	<b>9983218</b>	<b>179,95</b>	<b>9983238</b>	<b>169,95</b>
600	6,0	<b>9981968</b>	<b>9981044</b>	<b>389,95</b>	<b>9983219</b>	<b>189,95</b>	<b>9983239</b>	<b>189,95</b>

### Seitenwände für Rolli

Zubehör	Gewicht (ca. kg)	grau/silber Art.-Nr.	dark blue/weiß Art.-Nr.	Preis
Seitenwand rechts Air-Vent	4,3	<b>9981973</b>	<b>9981123</b>	<b>229,95</b>
Seitenwand links Air-Vent	4,3	<b>9981974</b>	<b>9981124</b>	<b>229,95</b>
Seitenwand rechts Air-Vent Fenster mit Tür (ohne Gardinen)	4,5	<b>9123456</b>	<b>9123458</b>	<b>249,95</b>
Seitenwand links Air-Vent Fenster mit Tür (ohne Gardinen)	4,5	<b>9123457</b>	<b>9123459</b>	<b>249,95</b>
Gardinen Seitenwand Paar	1,0	<b>9981976</b>	<b>9981128</b>	<b>37,95</b>
Gardinen Vorderwand bis 350 cm	0,5	<b>9981977</b>	<b>9981129</b>	<b>34,95</b>
Gardinen Vorderwand ab 400 cm	0,9	<b>9981978</b>	<b>9981131</b>	<b>57,95</b>



## 2 | Markisenzelt Rolli Plus Komfort 250 und 300

Das Rolli Plus Komfort verbindet die Vorzüge des Rolli Plus mit zusätzlichem Luxus und großer Variabilität. So verfügt es über zusätzliche Eingänge in den Seitenwänden und die Möglichkeit, alle vier Wandeinsätze zur Veranda abzuklappen (Verandastange als Zubehör erhältlich).

- Vorderwandhälften gegeneinander tauschbar, herausnehmbar und zur Veranda abklappbar
- Je 1 Eingang in den Seitenwänden
- Seitenwände gegeneinander austauschbar, herausnehmbar und zur Veranda abklappbar
- Air-Vent-Fenster in den Seitenwänden
- Air-Vent-Fenster mit Folienfensterklappe, verschließbar und ausstellbar
- Dauercamperabspannung
- 5 Dach- und 3 Aufstellstangen mit Power-Grip
- Gardinen in Vorderwand und Seitenwänden
- Abgedeckte Reißverschlüsse
- Schneller Aufbau, geringes Gewicht
- Farbe grau/silber
- 2 Eingänge in der Vorderwand

### Material:

Dach aus hochreflektierender Klimatisierungsdachware mit Easy-Clean-Schmutzbremse, Vorderwand und Seitenwände aus Airtex, Faulstreifen und Spritzwand aus PVC.

### Lieferumfang:

Dach mit Aluminium-Welle, Dach- und Aufstellstangen aus Aluminium, Power-Grip, Gardinen, Rad- und Windblende (gerade), Abspannmateriale, Aufbauanleitung.

Die Farbe Dark Blue/weiß ist auf Anfrage bei Movera erhältlich

Abbildung: Tiefe 300 cm

2 | ab **1.899,00**



**TOP  
PRODUKT**



Größe	Umlaufmaß in cm	Tiefe (cm)	Gewicht (ca. kg)	Art.-Nr.	Preis	Tiefe (cm)	Gewicht (ca. kg)	Art.-Nr.	Preis
05	841 – 875	250	30	9922000	1.899,00	300	32	9922024	2.099,00
06	876 – 910	250	32	9922013	1.969,00	300	34	9922025	2.189,00
07	911 – 945	250	34	9922014	2.059,00	300	36	9922026	2.319,00
7b	894 – 929	250	34	9940491	2.059,00	300	36	9940511	2.319,00
08	946 – 980	250	36	9922015	2.159,00	300	38	9922027	2.349,00
8b	930 – 964	250	36	9940492	2.159,00	300	38	9940512	2.349,00
09	981 – 1015	250	38	9922016	2.229,00	300	40	9922028	2.429,00
9b	965 – 999	250	38	9940493	2.229,00	300	40	9940513	2.429,00
10	1016 – 1050	250	40	9922017	2.289,00	300	42	9922029	2.479,00
10b	1000 – 1034	250	40	9940494	2.289,00	300	42	9940514	2.479,00
11	1051 – 1085	250	42	9922018	2.329,00	300	44	9922042	2.529,00
11b	1035 – 1069	250	42	9940495	2.329,00	300	44	9940515	2.529,00
12	1086 – 1120	250	43	9922019	2.379,00	300	45	9922043	2.629,00
13	1121 – 1155	250	44	9922021	2.479,00	300	46	9922044	2.739,00
14	1156 – 1191	250	45	9922022	2.589,00	300	47	9922045	2.839,00
15	1192 – 1227	250	46	9922023	2.689,00	300	48	9922046	2.949,00

## 3 | Anbau zu Rolli Plus Komfort 250

Mit dem Anbauzelt für unser Rolli Plus Komfort können Sie das ohnehin schon große Raumangebot noch zusätzlich erweitern. Dach und Wände aus Airtex Gewebe, Faulstreifen und Spritzwand aus PVC. Aluminium-Gerüst 28 mm. Farbe grau/silber

### Lieferumfang:

Anbau, Aluminium-Gerüst mit 3 Dach- und 3 Aufstellstangen sowie 1 Aufnahmestange, Abspannmateriale.

**9951514 509,00**

## 4 | Trennwand zu Anbau Rolli Plus Komfort 250 (ohne Abb.)

Trennwand aus Mashgewebe schwarz, oben mit Hohlraum aus PVC zum Einhängen im Zelt.

**9951515 87,95**



**NEU im Sortiment**

3 | **509,00**



1 | ab **1.179,00**



## 1 | Markisenzelt Rolli Style

Das Modell Rolli Style vereint schnelles und einfaches Handling mit hoher Qualität und Stabilität sowie einer Vielfalt an Variationsmöglichkeiten in der Verwendung. Das Rolli Style ist nur als Komplett-Zelt erhältlich.

- Schlichtes und zeitloses Design
- In Standardgrößen (300 - 600 cm) erhältlich
- Eingang in der Vorderwand tauschbar
- Vorderwand hochrollbar
- Stangensystem Power-Grip
- Air-Vent-Fenster in den Seitenwänden
- Hohlraum in den Seitenwänden mit Reißverschlüssen
- Zelttiefe: ca. 250 cm
- schwarz/hellgrau

### Lieferumfang:

Dach mit Aluminium-Welle, Dach- und Aufstellstangen aus Aluminium mit Power-Grip, Vorderwand und Seitenwände, Andruckpolster mit Andruckstangen, Gardinen, Abspannmateriale, Aufbauanleitung.

Größe B x T (cm)	Gewicht ca. (kg)	silber Art.-Nr.	Preis
300 x 250	24	<b>9940441</b>	<b>1.179,00</b>
350 x 250	25	<b>9940442</b>	<b>1.239,00</b>
400 x 250	26	<b>9940443</b>	<b>1.339,00</b>
450 x 250	27	<b>9940444</b>	<b>1.419,00</b>
500 x 250	28	<b>9940445</b>	<b>1.519,00</b>
550 x 250	29	<b>9940446</b>	<b>1.579,00</b>
600 x 250	30	<b>9940447</b>	<b>1.639,00</b>

## 2 | Aufstellstange Rolli Premium (o. Abb.)

28 mm für 250 cm Tiefe	<b>9902458</b>	<b>25,95</b>
32 mm für 300 cm Tiefe	<b>9940995</b>	<b>54,95</b>

## 3 | Dachstange Rolli Premium (o. Abb.)

28 mm für 250 cm Tiefe	<b>9918639</b>	<b>29,95</b>
32 mm für 300 cm Tiefe	<b>9921933</b>	<b>60,95</b>

## 4 | Andruckstangen-Set

für Rolli Premium und Rolli Style (o. Abb.) **9981276** **59,95**

## 5 | Spanngurtset

Spanngurtset bestehend aus 2 Sturmabspannheringen 38 cm und 2 Gurtbänder (25 mm). Länge 220 cm **9922048** **38,95**

## 6 | Zusätzliche Abspannvorrichtung

Die Abspannvorrichtung besteht aus PVC, Gurtband und einem Aluring. **9922047** **7,95**

**i** Als Zubehör besonders zu empfehlen: Die Seitenwände Protect und Screen. Lieferzeit und Preis auf Anfrage.



## 7 | Markisenzelt Bergen

Mit dem Markisenzelt Bergen verwandeln Sie Ihre Fiamma Caravanstore in einen gemütlichen Wohnraum. Die Aufbauzeit beträgt nur ca. 10 Minuten. Die Vorderwand wird mit Keder in die Caravanstore eingezogen. Mittels Rafterstangen werden die Seitenwände an der Markise befestigt. Diese sind im Lieferumfang enthalten. Vorder- und Seitenwände werden dann mittels Reißverschluss mit einander verbunden. Die Vorderwand hat ein großes Fenster, halb mit Moskitonetz und klarer Abdeckung, halb klare Fensterfolie. Von innen ist es mit einer Polyesterabdeckung verdunkelbar. Die Seitenfenster sind aus klarer Fensterfolie die von innen auch verdunkelbar sind.

Modell	Größe B x H ca. (cm)	Gewicht ca. (kg)	Art.-Nr.	Preis
CS 310	284 x 180	9,4	<b>9940314</b>	<b>319,95</b>
CS 360	334 x 180	9,7	<b>9940315</b>	<b>329,95</b>
CS 410	384 x 180	10,2	<b>9940316</b>	<b>349,95</b>
CS 440	414 x 180	10,5	<b>9940317</b>	<b>359,95</b>



7 | ab **319,95**

**Euro Trail**  
camping equipment

**8 | Eingangstürmarkise Caravan**

Eine einfache, aber stabile Lösung um den Eingangsbereich der Wohnwagentür zu schützen. Sie können die Eingangstür zum Wohnwagen komplett im Trockenen öffnen und z.B. zum Lüften komplett offen lassen, ohne dass Regen in den Türbereich gelangt. Zum Aufbau ist kein Kontakt zum Erdboden nötig! Das Dach wird einfach oben in die Vorzeltkederleiste eingezogen und ein Gestängebügel gegen die Wohnwagenwand gestellt. Die Abspannung nach unten erfolgt dann über die Kederleiste für die Windblende. Daher auch ideal bei Zwischenstopps auf steinigem Untergrund.

**Material:** Polyester (Isacryl-Gewebe/Dach beschichtet)

**Gewicht:** 3,6 kg

grau

9951507

249,00

**9 | Eingangsmarkise Sonny**

Schützt den Eingang – insbesondere bei Regen und ermöglicht, dass die Tür geöffnet bleiben kann. Die Markise wird in die Kederleiste des Wagens eingezogen, zwei teleskopierbare Aufstellstäbe eingestellt und so weit ausgefahren, dass die hinteren Kanten der Seitenkeile am Fahrzeug anliegen. Nun werden die Keile entweder an der Unterkante des Wohnwagens eingehängt oder durch zwei kurze Spannschnüre mit Heringen im Erdreich befestigt. Zwei Spannschnüre spannen das Dach entsprechend aus.

Größe ca. 150 x 95 cm, Gewicht 4,0 kg.


**Material:**

65% PVC, 35% Polyester

**Lieferung:**

Markise, zwei Aufstellstäbe, Zubehörbeutel mit Spannleinen und Heringen, Plastiksack.

	Art.-Nr.	Preis
schwarz/silber	9951518	119,95
silber/grau	9951519	119,95

**10-13 | Fenstermarkisen**

passend zu den Vorzelten unserer Movera Rubrik Vorzelte.

Alle Markisen ohne Gestänge. Bitte extra bestellen! **Material:** 100% PVC

Siehe Pos. 14 | (o. Abb.)

Abb.	Größe in cm	Gew.*	passend zu Vorzelt	Art.-Nr.	Preis
10	190 x 75	1,4 kg	schwarz/silber	9951516	59,95
11	190 x 75	1,4 kg	grau/silber	9951517	59,95
12	190 x 75	1,4 kg	grau uni	9965540	59,95
13	190 x 75	1,4 kg	Saale, Moldau, Isar, Jagst	9965327	77,95

\* alle Angaben in ca. kg

**14 | Markisengestänge aus Aluminium (o. Abb.)**

**Größe 2:** für Markisen bis 190 cm Breite. Mit zwei Wandösen zur Befestigung an den Rangiergriffen des Wohnwagens.

9965630

37,95

**15 | Sonnendach für Fenster**

inkl. Gestänge

**Material:** All Weather Tex 1.7 (100% Polyester).

Größe 170 x 70 cm. Gewicht ca. 2,0 kg.	9912463	47,95
Größe 180 x 80 cm. Gewicht ca. 2,2 kg.	9912464	59,95
Größe 190 x 90 cm. Gewicht ca. 2,4 kg.	9912465	65,95





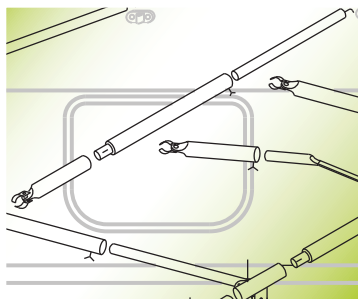
Variante Sonnendach



Variante halbe Vorderwand abgeklappt



verschließbare Hochentlüftung



Dachhakenstange und weitere Gestänge  
siehe Seite 70.

## 1 | Reisezelt Dansk

### Das Reisezelt mit dem etwas anderen Aussehen!

Skandinavisch angehaucht, macht es dank seiner Ausstattung auch in südlichen Gefilden eine sehr gute Figur. In neuem Design, aber mit den altbewährten Qualitätsmerkmalen, wie z. B. Air-Vent-Fenster in den Seitenwänden oder die leichte Reisedachware. Neben der Optik besticht das Dansk durch seine gute Verarbeitung und sein leichtes Handling! Ein Reisezelt für den besonderen Anlass!

### Ausstattung und Funktionen:

- Vorderwand und Seitenwände herausnehmbar
- Vorderwand teilbar und halbseitig zur Veranda abklappbar
- Eingänge in Vorder- und Seitenwänden
- Air-Vent-Fenster mit Klarfolie in den Seitenwänden
- Hohlsäume im Vordach für Vordachgestänge
- Verschließbare Giebelhochentlüftung
- WIGO-Sonnendachanbringung
- Vario-Eck zum Ausgleich der Bugschragen
- Dauercamperabspannung serienmäßig
- Gardinen in Vorder- und Seitenwänden
- 3 Jahre Garantie
- No Screw Böckchen inklusive

### Material:

Dach aus vollsynthetischer Spezialdachware TenCate All Season. Vorder- und Seitenwände aus Airtexgewebe, Spritzschutz und Faulstreifen aus beidseitig PVC-beschichtetem Polyestergerewebe.

### Gerüst:

Stahl-Gestänge 25 mm x 1 mm, zusätzlich innen und außen oberflächenversiegelt. No-Screw-Böckchen inklusive.

### Empfohlenes Zubehör:

- ab Gr. 7 2 zusätzliche Dachstangen
- ab Gr. 10 2 zusätzliche Dach- und Aufstellstangen

Größe	Gestänge Stahl 25 mm				Preis	Gestänge Aluminium 28 mm			
	Umlaufmaß in cm	Tiefe (cm)	Gewicht (ca. kg)	Art.-Nr.		Tiefe (cm)	Gewicht (ca. kg)	Art.-Nr.	Preis
5	841 – 875	250	28	9922049	1.439,00	300	32	9922062	1.559,00
6	876 – 910	250	29	9922051	1.489,00	300	33	9922063	1.629,00
7	911 – 945	250	31	9922052	1.589,00	300	35	9922064	1.729,00
7 b	894 – 929	250	31	9922087	1.589,00	300	35	9922093	1.729,00
8	946 – 980	250	32	9922053	1.649,00	300	36	9922065	1.789,00
8 b	930 – 964	250	32	9922088	1.649,00	300	36	9922094	1.789,00
9	981 – 1015	250	34	9922054	1.669,00	300	38	9922066	1.799,00
9 b	965 – 999	250	34	9922089	1.669,00	300	32	9922095	1.799,00
10	1016 – 1050	250	36	9922055	1.779,00	300	40	9922067	1.919,00
10 b	1000 – 1034	250	36	9922091	1.779,00	300	40	9922096	1.919,00
11	1051 – 1085	250	38	9922056	1.829,00	300	42	9922068	1.979,00
11 b	1035 – 1069	250	38	9922092	1.829,00	300	42	9922097	1.979,00
12	1086 – 1120	250	39	9922057	1.839,00	300	43	9922069	1.989,00
13	1121 – 1155	250	40	9922058	1.929,00	300	44	9922072	2.079,00
14	1156 – 1191	250	42	9922059	1.949,00	300	46	9922073	2.179,00
15	1192 – 1227	250	44	9922061	1.999,00	300	48	9922074	2.199,00



## Saale New

EXKLUSIV  
NUR BEI MOVERA✓ Mit Vario Eck, zum Aus-  
gleich von Bugschragen

✓ bestes Preis-Leistungs-Verhältnis

✓ unglaublich variabel

✓ kleines Packmaß



## 2 | Reisevorzelt Movera Saale New grey

Unser Saale ist ein als Dauer- und Reisezelt bestes geeignetes PVC-Zelt der Spitzenklasse. Preiswert, technisch perfekt und in den Funktionen ausgereift, ist dieses Zelt für den Urlaub genau das Richtige bei optionalem Preis-Leistungs-Verhältnis.

## Ausstattung und Funktionen:

- Vorder- und Seitenwände herausnehmbar
- Vorderwand teilbar und hälftig abklappbar
- Vorderwandhälften tauschbar
- No Screw Keder serienmäßig
- Air-Vent Seitenwandfenster mit Klappen
- Rundbogentür in Vorderwand, seitlich weggrollbar
- Gardinen auf Gleitern
- Erkeranbringung auf rechter Seitenwand
- Sturmabspannmöglichkeiten ringsum
- Innen mit flexiblen Abspannelementen
- Giebelhochentlüftung verschließbar
- Vario-Ecke daher auch geeignet für Caravans mit aerodynamischer Bugpartie

## Material:

Komplett aus beidseitig beschichtetem Polyester-gewebe, wetterecht und komplett abwaschbar.

## Maße und Gewicht:

Zelttiefe ca. 240 cm

Vordach ca. 25 cm

Gewichte von 30,9 – 43,5 kg

## Gerüst:

25 x 1 mm Stahlrohr, galvanisch verzinkt und voll teleskopierbar oder 28 x 1 mm Alugestänge. Ab Größe 5 empfehlen wir zwei zusätzliche Dachhakenstangen und ab Größe 7 zwei zusätzliche Orkanstützen (Zusatzgestänge siehe Seite 70).

## Lieferumfang:

Zelt, Gerüst, Gardinen Gr. 5–6: 3 Schals, Gr. 7–15: 4 Schals, Abspannmateriale, Packsack, Rad- und Windblende, Gebrauchsanweisung.

## 3 | Erker SAALE NEW

Der Erker verfügt über eine Rundbogentür an der Stirnseite und einem Lüftungsfenster vorne. Gestänge freistehend, Befestigung am Vorzelt über Doppelkadersystem. Seitenwand des Vorzeltes bleibt als Trennwand.

Farbe lichtgrau/dunkelgrau

## Maße und Gewicht:

120 x 180 x 235 cm (B x H x T)

Gewicht ca. 19 kg

9901063

439,95



Saale New grey – Verandaversion



Air Vent Seitenwandfenster



Erker Saale New

Größe	Umlaufmaß in cm	Stahl-Gestänge 25 x 1 mm			Alu-Gestänge 28 x 1 mm		
		Gewicht (ca. kg)	Art.-Nr.	Preis	Gewicht (ca. kg)	Art.-Nr.	Preis
5	841 – 875	38,4	9911975	939,00	30,9	9911983	1.049,00
6	876 – 910	38,9	9911976	959,00	31,4	9911984	1.079,00
7	911 – 945	40,3	9911977	999,00	32,8	9911985	1.099,00
8	946 – 980	40,7	9911978	1.069,00	33,2	9911986	1.169,00
9	981 – 1015	41,2	9911979	1.089,00	33,7	9911987	1.189,00
10	1016 – 1050	43,0	9911981	1.129,00	35,0	9911988	1.299,00
11	1051 – 1085	43,5	9911982	1.179,00	36,0	9911989	1.329,00



1|



Größe	Umlaufmaß (cm)	Gewicht (ca. kg)	Art.-Nr.	Preis
850	836 - 860	33,8	<b>9940542</b>	<b>2.022,00</b>
875	861 - 885	33,8	<b>9940519</b>	<b>2.022,00</b>
900	886 - 910	34,9	<b>9940520</b>	<b>2.081,00</b>
915	901 - 925	34,9	<b>9940521</b>	<b>2.081,00</b>
925	911 - 935	34,9	<b>9940522</b>	<b>2.081,00</b>
940	926 - 950	34,9	<b>9940523</b>	<b>2.081,00</b>
950	936 - 960	39,4	<b>9940529</b>	<b>2.192,00</b>
962	948 - 972	39,4	<b>9940530</b>	<b>2.192,00</b>
975	961 - 985	39,4	<b>9940531</b>	<b>2.192,00</b>

Größe	Umlaufmaß (cm)	Gewicht (ca. kg)	Art.-Nr.	Preis
1000	986 - 1010	43,3	<b>9940533</b>	<b>2.444,00</b>
1015	1001 - 1025	43,3	<b>9940534</b>	<b>2.444,00</b>
1025	1011 - 1035	43,3	<b>9940535</b>	<b>2.444,00</b>
1050	1036 - 1060	45,1	<b>9940536</b>	<b>2.542,00</b>
1075	1061 - 1085	45,1	<b>9940537</b>	<b>2.542,00</b>
1100	1086 - 1110	50,8	<b>9940538</b>	<b>2.849,00</b>
1125	1111 - 1135	50,8	<b>9940539</b>	<b>2.849,00</b>
1150	1136 - 1160	51,8	<b>9940540</b>	<b>2.911,00</b>
1175	1161 - 1185	51,8	<b>9940541</b>	<b>2.911,00</b>

## 1 | Vorzelt Ambassador Emotion Carbon-X Gestänge

Der Name „Ambassador“ steht seit Jahrzehnten für höchste Qualität ... und dies verpflichtet! Das Isa-TEX Gewebe fühlt sich trotz Beschichtung (abwaschbar) angenehm nach Textil an und ist zudem vergleichsweise leicht. Das Dach ist einseitig beschichtet. Der schnelle und unkomplizierte Aufbau, die durchdachte Konstruktion und eine robuste Ausführung lassen kaum Wünsche offen. Lieferung inkl. leichten CarbonX-Gerüst. Gleichermaßen geeignet für Saison- und Reisecamping.

- Abnehm-/herabrollbare Front- und Seitenteile
- 4 Türen
- Moskitonetz in beiden Seitenteilen
- Höhenverstellbare Front-Belüftung
- Faulstreifen Innen
- Gardinen Urban Sand
- eine Verandastange serienmäßig

**Material:** Isatex (abwaschbar, geruchsneutral, innen Textil)

65 % Polyester, 35 % PVC

### Lieferumfang:

Zelt, Carbon-X Gestänge, schraubenfreie FixOn-Beschläge, Rad- u. Windblende, Gardinen Urban Sand, Verandastange, Zelttasche, Gestängesack, Heringe



Prenox Gestänge				
Größe	Umlaufmaß in cm	Gewicht (ca. kg)	Art.-Nr.	Preis
800	786 - 810	38,8	<b>9951483</b>	<b>1.104,00</b>
825	811 - 835	38,8	<b>9951484</b>	<b>1.104,00</b>
850	836 - 860	39,7	<b>9951485</b>	<b>1.148,00</b>
875	861 - 885	39,7	<b>9951486</b>	<b>1.148,00</b>
900	886 - 910	41,1	<b>9951487</b>	<b>1.204,00</b>
925	911 - 935	41,1	<b>9951488</b>	<b>1.204,00</b>
950	936 - 960	46,4	<b>9951489</b>	<b>1.288,00</b>
975	961 - 985	46,4	<b>9951490</b>	<b>1.288,00</b>
1000	986 - 1010	51,8	<b>9951491</b>	<b>1.410,00</b>
1025	1011 - 1035	51,8	<b>9951492</b>	<b>1.410,00</b>
1050	1036 - 1060	53,7	<b>9951493</b>	<b>1.467,00</b>
1075	1061 - 1085	53,7	<b>9951494</b>	<b>1.467,00</b>

IXL-Gestänge				
Größe	Umlaufmaß in cm	Gewicht (ca. kg)	Art.-Nr.	Preis
800	786 - 810	27,3	<b>9951495</b>	<b>1.219,00</b>
825	811 - 835	27,3	<b>9951496</b>	<b>1.219,00</b>
850	836 - 860	33,1	<b>9951497</b>	<b>1.288,00</b>
875	861 - 885	33,1	<b>9951498</b>	<b>1.288,00</b>
900	886 - 910	34,5	<b>9951499</b>	<b>1.344,00</b>
925	911 - 935	34,5	<b>9951500</b>	<b>1.344,00</b>
950	936 - 960	38,7	<b>9951501</b>	<b>1.462,00</b>
975	961 - 985	38,7	<b>9951502</b>	<b>1.642,00</b>
1000	986 - 1010	42,6	<b>9951503</b>	<b>1.629,00</b>
1025	1011 - 1035	42,6	<b>9951504</b>	<b>1.629,00</b>
1050	1036 - 1060	44,5	<b>9951505</b>	<b>1.686,00</b>
1075	1061 - 1085	44,5	<b>9951506</b>	<b>1.686,00</b>

## 2 | Vorzelt Ventura Pacific 250

Das Pacific 250 wird aus hochwertigem Ventex Gewebe gefertigt. Dieses Material lässt sich gut ausspannen, ist abwaschbar und leicht. Alle Front- und Seitenteile lassen sich zu einer Verandalösung abklappen oder komplett herausnehmen. So kann das Pacific 250 auch als Sonnendach dienen. Sie haben die Wahl! Leichtes Ventura IXL-Glasfbergestänge oder Prenox-Stahl.

Eine verschließbare Hochentlüftung und ein großes Moskitonetzfenster mit Folienklappe in einer Seitenwand sorgen für optimale Belüftung.

### Material:

Ventex

### Lieferumfang:

Zelt, Gestänge, schraubenfreie FixOn Beschläge, Luxor Grey Gardinen (inkl. Seitenwand), Windblende & Radkastenabdeckung, Abspannmateriale, Zelttasche und Gestängesack. Serienmäßig mit Vordachgestänge, Grundgerüst mit 3 Dachstangen, zusätzlich ab Gr. 950 - 975: 2 Dachstangen, ab Gr. 1000: 2 Dachstangen und 2 Stützstangen. Komplett vormontiert!



Verschließbare Hochentlüftung



Schraubenfreie FixOn-Beschläge



Großes Moskitonetzfenster

Movera – der Spezialist für Ihre mobile Freizeit.

**EXKLUSIV**  
NUR BEI MOVERA

Made in Germany



Größe	Typ / Tiefe (cm)	Gewicht (ca. kg)	Art.-Nr.	Preis
1	230/240	27	<b>9908620</b>	<b>1.469,00</b>
2	380/425/240	29	<b>9908621</b>	<b>1.559,00</b>
3	470/240	33	<b>9908622</b>	<b>1.629,00</b>

### 3| Vorzelt Feeling

Das Vorzelt Feeling, exklusiv zur gleichnamigen Wohnwagenbaureihe von Hymer. In höchster Verarbeitungsqualität aus deutscher Qualitätsproduktion.

#### Ausstattung und Funktionen:

- Vorderwand und Seitenwände herausnehmbar
- 1 Eingang in der Vorderwand, jeweils 1 Eingang in den Seitenwänden
- Vorderwand hälftig zur Veranda abklappbar
- Sonnendachanbringung am Giebel
- Air-vent-Seitenwandfenster mit Klappen
- Sturmflaschen ringsum
- Gardinen auf Gleitern

#### Material:

Vorder- und Seitenwände in Airtex Leichtgewebe, Dach aus hochreflektierendem Airtex Top, Spritzschutz und Faulstreifen aus beidseitig PVC-beschichtetem Polyestergewebe, wetterrecht und komplett abwaschbar

**Lieferumfang:** Zelt, Aluminium-Gerüst, Gardinen, Abspannmaterien, Rad- und Windblende, Packsack.

**Westfield**  
OUTDOORS

### 4| Vorzelt Omega 400

Vorzelt mit einzigartigem Design und aufblasbarem Rahmen. Ausgestattet ist das Zelt mit dem Advanced Air Systems (AAS) von Westfield. Das Zelt wird an einem Punkt aufgeblasen und ist sehr schnell aufgebaut.

Die abnehmbaren Seitenwände sind jeweils mit einem Fenster und einer Tür ausgestattet. Die beiden Frontplatten verfügen über ein extra großes Fenster. Das neue Design bietet viel Spielraum im ganzen Zelt und damit zusätzlichen Platz. Durch die großen Fenster, die alle mit Blenden ausgestattet sind, gibt es genug Licht.

#### Ausstattung und Funktionen:

- Integrierte Belüftung
- 3-Schicht verstärkte Luftröhren
- Reflektierende Abspanngurte
- Tour-Streifen und Rad Klappe
- große Pumpe mit Überdruckventil und Manometer
- Andruckstangen
- 1 Aluminium Veranda-Stange
- 1 Aluminium Sturm-Stange

#### Material:

100 % Polyester, Luft Gestänge

#### Maße und Gewicht:

Maß 400 x 245 x 260 cm (B x H x T)

Packmaß 46 x 30 x 116 cm (B x H x T)

Gewicht 32,47 kg

anthrazit/grau

**9951511**

**1.199,90**

### 5| Anbau zu Vorzelt Omega 400

Erker für Omega Zelt.

#### Material:

100 % Oxford Polyester 300D, Aluminium Gestänge.

#### Maße und Gewicht:

Maß 230 x 180 x 230 cm (B x H x T)

Packmaß 21 x 20 x 82 cm (B x H x T)

Gewicht 6,9 kg.

anthrazit/grau

**9951512**

**259,90**

**NEU**

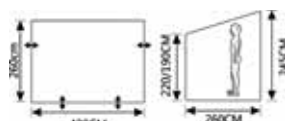
4|

**NEU**

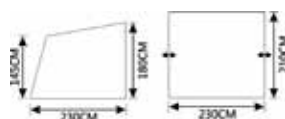
5|

Luftkammer-System

schneller und einfacher Aufbau



Maße Vorzelt



Maße Erker



# Vorzelte



1 | **369,90**

WS 3000

✓ Luftkammer-System

✓ schneller und einfacher Aufbau

## 2 | Sturmaufstellstange Stahl

Sturmaufstellstange Stahl, zur Verstärkung der Vorderwand. Passend zu Vorzelt Dorado.

9940480

12,95

## 3 | Andruckgestänge Stahl

Andruckgestänge Stahl, für die Anbindung an den Caravan. Passend zu Vorzelt Dorado.

9940477

17,95

Westfield  
OUTDOORS

4 | ab **469,90**

WS 3000

✓ Luftkammer-System

✓ schneller und einfacher Aufbau

## 4 | Vorzelt Hydra

Die neueste Westfield Air Erect System (AES) Technologie garantiert extrem einfache Handhabung und dank des verbesserten, dreilagigen Airtubes eine sehr hohe Standfestigkeit. Die Luftkammern sind in kürzester Zeit aufgepumpt, dies ermöglicht einen schnellen Auf- & Abbau. Das Vorzelt mit fest eingenähtem Boden verfügt über ein Panoramafenster mit Abdeckung, diese Front kann aufgerollt und optional als Sonnendach verwendet werden. Weiter verfügt das Zelt über einen Schleusen-Seiteneingang mit Mesh-Türe, zwei Seitenfenster und Dauerventilation.

Das Zelt wird in zwei unterschiedlichen Schleusen-Varianten angeboten (Low Top & High Top) Triple Point Tunnel-Anschluss-System, Doppelke- zur zum Anschluss an den Wohnwagen oder der Markise

### Lieferumfang:

- Vorzelt, Abspannmaterial, Pumpe mit Überdruckventil, Bodenplane
- Optionale erhältlich:
- Aluminium Sturm Kit
- Aufstellstangen für Sonnendachfunktion

Material 100% Polyester

Modell	Größe B x T ca. (cm)	Montagehöhe (cm)	Gewicht (kg)	Art.-Nr.	Preis
Hydra Low Top	300 x 370	180 - 245	12,6	9940221	469,90
Hydra High Top	300 x 370	245 - 280	13,1	9940222	489,90

## 1 | Vorzelt Dorado

Die neueste Westfield Air Erect System (AES) Technologie, garantiert extrem einfache Handhabung und dank des verbesserten, dreilagigen Airtubes eine sehr hohe Standfestigkeit. Die fest angenähten Abschlusspolster, sorgen für eine perfekte Verbindung zum Fahrzeug. Dank des Single-Airtube-Systems ist die Luftkammer in kürzester Zeit aufgepumpt, dies ermöglicht einen schnellen Auf- & Abbau.

Das Vorzelt verfügt über zwei Seitentüren mit Mesh-Türe. Die geteilte Front, mit großen Panoramafenstern kann aufgerollt oder optional als Sonnendach verwendet werden. Die Zelthaut ist aus besonders leichtem und schnell trockenndem HydraDore-Material gefertigt. Geeignet für Kederstienhöhe 235 - 250 cm.

### Eigenschaften:

- Westfield AES Single-Luftkammer-System
- Oversized Luftkammer – Rahmen mit 3 Sicherheitslagen
- 2 Seiten-Vollentlüftungs-Türen und 2 unabhängige Fronttüren
- Sonnendach Funktion
- Hochentlüftung
- Fensterabdeckungen
- Einzelkeder zur Befestigung am Wohnwagen

### Optional erhältlich:

- Aluminium Sturm Kit
- Aufstellstangen für Sonnendachfunktion
- Andruckstangen.

Material 100% Polyester

Maße 280/350 x 245 x 225 cm (B x H x T)

Gewicht 9,7 kg

9940215

369,90



Das Westfield HydraDore SL-Super Light, ein speziell entwickeltes Leichtgewicht-Gewebe mit UV Ausrüstung, für Caravan-Vorzelte, Zelte und Motorhomes. Reduziertes Gewicht und erhöhte Performance für hochwertige Leichtgewicht-Outdoor-Produkte.

## 5 | Dachgestänge Aluminium

Dachgestänge Aluminium teleskopierbar. Passend zu Vorzelt Hydra Low-Top/High Top.

9940478

12,95



## 6 | Aufstellstangen Stahl

Stahlaufstellstangen für das optionale Sonnendach. Passend zu Vorzelt Dorado, Hydra Low Top/High Top.

9940481

12,95



## 7 | Vorzelt Aquila

Das freistehende Performance Vorzelt für höchste Ansprüche. Die Zelthaut ist aus HydraDore-Material gefertigt. Das Vorzelt mit fest eingenähtem Boden bietet ausreichend Platz. Der Wohnbereich verfügt über ein großes Panorama-Fenster mit Hochentlüftung. Die Front des Performance Vorzeltes ist mit einer großen Türe und weiteren Panoramafenstern ausgestattet. Das Vordach bietet bei jeder Wetterlage den richtigen Schutz. Alle Fenster sind aus getönter Fensterfolie und verfügen über Innenabdeckungen. Das Zelt wird in zwei unterschiedlichen Schleusen-Varianten angeboten (Low Top & High Top).

### Eigenschaften:

- Westfield AAS Luftkammer-System (optional)
- Oversized Luftkammer-Rahmen mit 3 Sicherheitslagen
- 1 große Seitentüre, 1 große Fronttür mit Sonnendach Funktion, 2 große Panoramafenster
- Mehrfach Entlüftung
- Triple Point Tunnel-Anschluss-System, Doppelkeder zum Anschluss an den Wohnwagen oder der Markise

### Lieferumfang:

Vorzelt, reflektierende Abspanngurte, Pumpe mit Überdruckventil, Aluminium Sturmkit  
Material 100% Polyester

### Optional erhältlich:

- AAS Verbindungs-Luftkammern-Set
- Innenzelt auf Anfrage bestellbar

WS 4000

7 | ab **759,<sup>90</sup>**



✓ Luftkammer-System

✓ schneller und einfacher Aufbau

Westfield  
OUTDOORS

Modell	Größe B x T ca. (cm)	Montagehöhe (cm)	Gewicht	Art.-Nr.	Preis
Aquila Low Top	320 x 435	180 - 245	23,5 kg	<b>9940213</b>	<b>759,90</b>
Aquila High Top	320 x 435	245 - 280	24 kg	<b>9940214</b>	<b>779,90</b>



### 8 | Andruckgestänge Stahl

Andruckgestänge Stahl mit separatem Polster, für die Verbindung an den Caravan. Passend Vorzelt Aquila Low Top/High Top.

**9940476**

**39,95**

### 9 | AAS Airtubes für Vorzelt Aquila

AAS Verbindungs-Luftkammern-Set zur zusätzlichen Stabilisierung des Vorzeltes. Passend für Vorzelt Aquila.

**9940393**

**119,95**



### HydraDore SP

Das Westfield HydraDore SP-Super Performance, ein Premium Spezialgewebe, entwickelt für den Einsatz von Leichtgewicht-Caravan-Vorzelten und Motorhomes. Die Kombination aus leichtem Spezialgewebe und hochwertiger Ausrüstung machen aus diesem Material ein Premium-Gewebe der Extraklasse. Sehr gute Reißigenschaften dank der Rip Stop Ausrüstung. Zusätzlich verfügt das Material über eine UV Ausrüstung für beste Performance.



### HydraDore XT

Das Westfield HydraDore XT-Extrem. Ein Spezialgewebe, entwickelt für den Einsatz von Caravan-Vorzelten. Das Material zeichnet sich durch seine hervorragende Performance aus, das spezielle Rip-Stop Gewebe macht das Material extrem robust und verleitet dem Material eine hohe Reißfestigkeit. Durch eine besondere UV Ausrüstung, ist dieses Material sehr witterungsbeständig und im Vergleich zu normalen Materialien deutlich langlebiger. Ein Premium Material für höchste Ansprüche.

### Eigenschaften:

- Westfield AAS Luftkammer-System (optional)
- Oversized Luftkammer-Rahmen mit 3 Sicherheitslagen
- 2 große Seitentüren mit Moskitonetz und 3 große Fronttüren
- Mehrfach Entlüftung
- 7 mm Kederanschluss
- Lieferumfang: Vorzelt, reflektierende Abspanngurte, Pumpe mit Überdruckventil, Windschürze, Radabdeckung, Abschlusspolster mit Andruckgestänge, Aluminium Sturmkit

Material 100% Polyester

### Optional erhältlich:

- AAS Verbindungs-Luftkammern-Set.

### 11 | AAS Airtubes

AAS Verbindungs-Luftkammern-Set zur zusätzlichen Stabilisierung des Vorzeltes.



✓ Luftkammer-System

✓ schneller und einfacher Aufbau

10 | ab **859,<sup>00</sup>**

WS 6000

Westfield  
OUTDOORS

## 10 | Vorzelt Carina

Das Performance-Vorzelt für höchste Ansprüche. Die Zelthaut ist aus HydraDore Material gefertigt. Die Front des Performance Caravan ist mit drei grossen Türen ausgestattet.

Alle Türen sind mit getönter Fensterfolie, Moskitonetz und Innenabdeckung. Sie können nach jeder Seite aufgerollt, als Veranda Version verwenden

det oder komplett abgenommen werden.

Die zusätzlichen Fenster im Dach sorgen für einen hellen Innenraum. Die verwendeten Technologien und Materialien machen unser Performance Caravan Vorzelt zu einem der innovativsten Produkte am Europäischen Markt.

Modell	Größe B x T ca. (cm)	Montagehöhe (cm)	Gewicht	Art.-Nr.	Preis
10   Carina 350	350 x 240 / 260	235 - 250	20,5	<b>9940211</b>	<b>859,00</b>
Carina 420	420 x 260 / 280	235 - 250	24,5	<b>9940212</b>	<b>929,00</b>
11   AAS Airtube für Carina 350				<b>9940391</b>	<b>179,95</b>
AAS Airtube für Carina 420				<b>9940392</b>	<b>189,95</b>



# GENTLE TENT

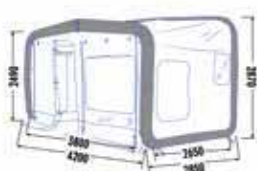
COMING HOME

## Vorzelt GT Home Van



Das GT HOME VAN ist Ihr Airtent für Vans und Busse (zum Beispiel T5, Marco Polo etc.). Sie schließen die integrierte Car Connection an einer Kederleiste an oder spannen das Zelt über das Dach Ihres Fahrzeugs ab.

## Vorzelt GT Home 380



Das freistehende GT HOME 380 kann an Fahrzeuge unterschiedlicher Höhe angeschlossen werden und ist universell einsetzbar. Dieses hochqualitative Vorzelt macht einfach Freude.



✓ Effektiver Wind- und Schmutzschutz

✓ Kurze Aufbauzeit in nur 3 Minuten

✓ Kleinstes Packmaß

✓ Geringes Gewicht

## Windschutz GT Seal Tube

GentleTent bietet mit der GT SEAL TUBE-Serie erstmals eine smarte Möglichkeit, das Vorzelt Ihres Wohnmobils oder Caravans von der Fahrzeugunterseite perfekt gegen Wind und Schmutz abzudichten.

Das Rohr wird unter das Fahrzeug gelegt und dann aufgeblasen. Damit passt sich der GT SEAL TUBE dem Fahrzeugboden optimal an. Der Tube deckt Fahrzeuge bis zu 40 cm Unterbodenhöhe ab. Farbe grau.

• Material Seitenteil: 70% PES, 30% PVA, Acryl-beschichtet

• Material Schlauch: Cordura

Modell	Gewicht (ca. kg)	Art.-Nr.	Preis
GT Seal Tube 235 Heck	1,5	<b>9951925</b>	<b>149,00</b>
GT Seal Tube 350	2,0	<b>9951886</b>	<b>149,00</b>
GT Seal Tube 400	2,5	<b>9951887</b>	<b>159,00</b>
GT Seal Tube 500	3,0	<b>9951888</b>	<b>199,00</b>
GT Seal Tube 600	3,5	<b>9951889</b>	<b>229,00</b>
GT Seal Tube 700	3,5	<b>9951926</b>	<b>259,00</b>



✓ Schneller und einfacher Aufbau

✓ Luftkammer-System

GentleTent Home 410



## Die GT-Home Modelle

### Gentle Atmosphäre in den innovativen GentleTent-Vorzelten

Die revolutionären GT HOME-Modelle sind freistehende Airtents. Sie bieten ein herausragendes Raumklima. Die GT HOME-Modelle werden über eine fix integrierte Car Connection mit Ihrem Bus, Reisemobil oder Wohnwagen verbunden. Mit einem Zipp an der Car Connection lässt sich die Verbindung zum Fahrzeug einfach lösen. GT HOME-Modelle können in wenigen Minuten mit einer elektrischen Luftpumpe aufgebaut werden. Drei Luftschläuche im Dachbereich stabilisieren das System. Dank zahlreicher Abspannmöglichkeiten kann das GT HOME optimal gegen Sturm abgesichert werden. Die Zelte können optional mit einer Rückwand vollständig geschlossen und mit einem robusten Zeltboden ausgestattet werden.

- Bestes Raumklima aufgrund hochwertigem atmungsaktivem Tencate-Material
- Langlebige Qualitätszelte aus Europa
- Komfortable Stehhöhe im gesamten Zeltbereich
- Einfacher, schneller Aufbau in nur ca. 15 Minuten
- Material Zelthaut: 70% PES, 30% PVA, Acryl-beschichtet
- Material Schlauch: Cordura



GentleTent Home Van

Modell	Farbe	Ausführung	Gewicht (ca. kg)	Packmaß (ca. cm)	Art.-Nr.	Preis
GT Home Van	blau	Vorzelt für Bus und Van	17,5	60 x 60 x 35	<b>9951875</b>	<b>1.779,00</b>
GT Home 380	blau	Vorzelt für Bus und Caravan	19,0	60 x 62 x 35	<b>9951879</b>	<b>1.879,00</b>
GT Home 410	blau	Vorzelt für Bus und Wohnmobil	20,0	60 x 65 x 35	<b>9951883</b>	<b>2.149,00</b>
GT Rückwand Van	blau	Rückwand für GT Home Van	1,5	60 x 30 x 10	<b>9951876</b>	<b>179,00</b>
GT Rückwand 380	blau	Rückwand für GT Home 380	1,5	60 x 30 x 10	<b>9951880</b>	<b>189,00</b>
GT Rückwand 410	blau	Rückwand für GT Home 410	2,0	60 x 30 x 10	<b>9951884</b>	<b>229,00</b>
GT Zeltboden Van	blau	Wasserdichte Zeltbodenwanne	3,5	60 x 30 x 10	<b>9951877</b>	<b>159,00</b>
GT Zeltboden 380	blau	Wasserdichte Zeltbodenwanne	3,5	60 x 35 x 10	<b>9951881</b>	<b>169,00</b>
GT Zeltboden 410	schwarz	Wasserdichte Zeltbodenwanne	4,0	60 x 40 x 10	<b>9951885</b>	<b>189,00</b>



NEU

Weitere Gentle Tent-Produkte in Farbe Grün finden Sie auf [www.movera.com](http://www.movera.com)

## Sofa GT Air Sofa

Die AIR SOFAS von GentleTent transformen das Wohnzimmer unter freiem Himmel zur chilligen Lounge. Aber auch als coole Gartenmöbel und Eventausstattung überzeugen diese aufblasbaren Designmöbel. Die Sofas lassen sich in einer Minute aufblasen. Ist die Luft draußen, passt das Möbelstück in eine Turnsack-große Verpackung und lässt sich einfach und platzsparend transportieren.

• Material: 70% PES, 30% PVA, Acryl-beschichtet

Modell	Breite (ca. cm)	Art.-Nr.	Preis
GT Air Sofa 1	60	<b>9951918</b>	<b>299,00</b>
GT Air Sofa 2	120	<b>9951920</b>	<b>349,00</b>
GT Air Sofa 3	180	<b>9951922</b>	<b>399,00</b>
GT Air Sofa 4	212	<b>9951924</b>	<b>439,00</b>

# Das GT-Box-System

Die innovative GT BOX ist das Multitalent innerhalb der GentleTent-Produktfamilie. Der große Vorteil dieses kompakten Vorzeltes liegt in seiner enormen Flexibilität. Es kann sowohl als Heckzelt, als auch für den seitlichen Anbau an Fahrzeuge eingesetzt werden. Das geniale System wird mit einem einzigen Aufblasvorgang in zwei bis drei Minuten aufgeblasen. Die GT BOX ist freistehend, kann aber auch mit Zeltleinen und Sturmbändern gegen starken Wind abgesichert werden.

- Material Zelthaut: 70% PES, 30% PVA, Acryl-beschichtet
- Material Schlauch: Cordura



✓ Schneller und einfacher Aufbau

✓ Luftkammer-System



Die GT BOX ist in **zwei Ausführungen** erhältlich: in der BASIC-Variante ohne seitliche Fenster und in der CAMPING-Variante mit Fenster und Lüftung.

Modell	Farbe	Ausführung	Gewicht (ca. kg)	Packmaß (ca. cm)	Art.-Nr.	Preis
Vorzelt GT Box Basic	blau	GT BOX seitlich geschlossen	8,0	40 x 50 x 25	<b>9951891</b>	<b>989,00</b>
Vorzelt GT Box Camping	blau	GT BOX mit Seiten- und Lüftungsfenster	8,0	40 x 50 x 25	<b>9951893</b>	<b>1.219,00</b>
Car Connection Front	blau	Autoverbindung für die Frontseite	1,0	50 x 25 x 5	<b>9951894</b>	<b>139,00</b>
Car Connection Rück	blau	Autoverbindung für die Rückseite	1,0	50 x 25 x 5	<b>9951895</b>	<b>129,00</b>
GT Front BASIC	blau	Frontwand ohne Fenster und Lüftungsöffnungen	2,5	50 x 35 x 5	<b>9951897</b>	<b>149,00</b>
GT Front Camping	blau	Frontwand mit Fenster und Lüftungsöffnungen	3,5	50 x 35 x 5	<b>9951901</b>	<b>229,00</b>
GT Rückwand BASIC	blau	Rückwand ohne Fenster und Lüftungsöffnungen	2,0	50 x 35 x 5	<b>9951899</b>	<b>139,00</b>
GT Rückwand Camping	blau	Rückwand mit Fenster und Lüftungsöffnungen	3,0	50 x 35 x 5	<b>9951903</b>	<b>189,00</b>
Zeltboden GT Box	schwarz	Wasserdichte Zeltbodenwanne	3,5	60 x 30 x 5	<b>9951904</b>	<b>139,00</b>

## GT-Shadow

### Die superleichte Sackmarkise



NEU

✓ Weltweit erste aufblasbare Sackmarkise

✓ schneller und einfacher Aufbau

✓ Luftkammer-System

Das GT SHADOW ist die weltweit erste aufblasbare Sackmarkise am Markt und gleichzeitig das leichteste Produkt in dieser Kategorie. Diese neue, superleichte Markise wird für Wohnwägen, Wohnmobile, Off Road-Fahrzeuge und PKW's über eine Keaderschiene am Fahrzeug montiert. Während der Fahrt kann die Markise am Fahrzeug bleiben. Das GT SHADOW bietet einen stabilen Sonnenschutz, vorne von zwei Teleskopstangen gestützt. Das System kann auch ohne Fahrzeug etwa als Schattenspender am Strand eingesetzt werden.

- Material Zelthaut: 70% PES, 30% PVA, Acryl-beschichtet
- Material Schlauch: Cordura

Modell	Farbe	Gewicht (ca. kg)	Maße B x T (ca. cm)	Art.-Nr.	Preis
GT Shadow 250	blau	4,5	250 x 200	<b>9951906</b>	<b>629,00</b>
GT Shadow 300	blau	5,0	300 x 200	<b>9951908</b>	<b>699,00</b>
GT Shadow 400	blau	6,0	400 x 200	<b>9951910</b>	<b>799,00</b>

#### Seitenwände

Modell	Farbe	Gewicht (ca. kg)	Maße B x H (ca. cm)	Art.-Nr.	Preis
GT Seitenwand links	grau	1,0	200 x 210	<b>9951911</b>	<b>99,00</b>
GT Seitenwand rechts	grau	1,0	200 x 210	<b>9951912</b>	<b>99,00</b>

## GT-XS/S

### Das Einminutenzelt für Abenteuerlustige



NEU

Die Campingzelte GT XS/S sind der extraleichte und komfortable Einstieg in die Welt der GentleTents. Das GT XS bietet Platz für bis zu 2 Personen, das GT S für bis zu 3 Personen. Das Zelt überzeugt mit einem herausragenden Raumklima. Die stabile Luftkonstruktion kommt bei leichten Winden ohne Abspannungen aus. Ein ideales Zelt für Motorradreisende, Segler und spontane Camper.

- Material Zelthaut: 70% PES, 30% PVA, Acryl-beschichtet
- Material Schlauch: Cordura

Modell	Farbe	Gewicht (ca. kg)	Maße (B x H x T) (ca. cm)	Art.-Nr.	Preis
Zelt GT XS	blau	5,0	233 x 125 x 128	<b>9951914</b>	<b>579,00</b>
Zelt GT S	blau	6,0	255 x 155 x 168	<b>9951916</b>	<b>679,00</b>





## Vorzelt Spree mit Sonnendach

**EXKLUSIV**  
NUR BEI MOVERA



Abbildung zeigt Zelt mit Sonnendach

Zusätzlich passende Modelle:

- \* Puck Legend 120 Puck, Puck Classic, Puck 120, Puck Fiftys, Puck 120 GT (alle Modelle bis 2009)
- \* Puck Legend 230 Pan, Puck L, Puck L GT, Puck GT, Familia, Familia GT (alle Modelle bis 2009)
- \* Familia Forever Young 310
- \* Triton Forever Young 430
- \* Troll Forever Young 530

Passend für Modell	Modelljahr	Vorzelt		Sonnendach	
		Art.-Nr.	Preis	Art.-Nr.	Preis
Puck Legend 120 *	alle	9903071	1.199,00	9903171	299,95
Puck Legend 230 *	alle	9903072	1.269,00	9903172	299,95
Familia *	alle	9903073	1.269,00	9903173	299,95
Triton *	ab 2010	9903074	1.349,00	9903174	299,95
Troll *	ab 2010	9903075	1.399,00	9903175	309,95
Feeling 380, 425, 430, 440	ab 2010	9904301	1.299,00	9904303	309,95
Feeling 470	ab 2010	9904302	1.399,00	9904304	359,95

## 1 | Vorzelt Spree für Touring

Neues Modell, bewährte Qualität! Bekanntes Konzept, neues Design! So zeichnet sich das neue Touring Vorzelt Spree aus, speziell auf die neuen Touringfahrzeuge mit der neuen Einzugs- höhe angepasst. Durch die weitausgestellten Seitenwände erhält der Touringfreund ein sehr gutes Raumangebot.

### Ausstattung und Funktionen:

- Vorderwand und Seitenwände herausnehmbar
- Air-Vent-Fenster in den Seitenwänden
- Sonnendachanbringung (Reißverschluss) an der Vorderwand
- Aluminiumgestänge

**Material:** Dach, Vorder- und Seitenwände aus Airtex Spezialgewebe, Faulstreifen und Spritzschutz aus beidseitig PVC-beschichtetem Polyestergewebe.

### Maße und Gewichte:

Bodenbreite ca:	Pan	406 cm
	Triton	436 cm
	Troll	500 cm

Zelttiefe ca. 270 cm, Gewicht ca. 25 – 28 kg.

**Lieferumfang:** Zelthaut, Aluminiumgestänge 28 mm, Gardinen, Heringe, Spannleinen, Rad- und Windschutz, Packsack



## 2 | Vorzelt Capri Touring

Dieses Capri Coal-Modell wurde speziell für Eriba Touring Wohnwagen entwickelt. Es ist mit einem leichten CarbonX-Gestänge ausgestattet und enthält ein zusätzliches Dachkreuz um die erforderliche Höhe am Wohnwagen zu erreichen. Spezielle Anschlussdreiecke sowie Schaumstoffwülste sorgen für einen guten Anschluss. Das leichte und atmungsaktive Isacryl Gewebe sorgt, zusammen mit der Textulinterseite des Dachmaterials, für ein angenehmes Raumklima und reduzierte Schweißwasserbildung. Das Capri Coal Touring passt für Eriba Touring Wohnwagen ab Baujahr 2009.

### Ausstattung und Funktion:

- Hochentlüftung in der Front
- inkl. Touring Strip für besseren Wasserablauf (Erhöhung der Fahrzeugregenrinne)
- Front- und Seitenteile abklapp-/herausnehmbar
- Getönte Fensterfolie
- Moskitonetz in beiden Seiten

### Maße und Gewichte:

Tiefe 250 cm, Gewicht 31 - 32 kg

**Material:** Isacryl

**Lieferumfang:** Touring Strip für besseren Wasserablauf, Gardinen Bowline Grey, Veranda- stange, Vordachspannstangen, Windblende, Radkastenabdeckung, schraubenfreie FixOn- Beschläge, Zeltasche, Gestänge- und Herings- sack, Heringsauszieher

passend für	Art.-Nr.	Preis
Familia	9951508	1.829,00
Triton	9951509	1.869,00
Troll	9951510	1.899,00

## Vorzelt Capri Touring

**NEU im Sortiment**





### 3 | Sonnendach Ultra Light für Caravan und Touring

Unser Sonnendach Ultra Light ist der optimale Sonnenschutz für alle, die geringe Aufbauzeit und geringes Gewicht vereinen wollen. Seit Jahren bewährt, mit großem Fenster in der Front. Ausgezeichnet mit dem Design Award 2008. Ideal auch für Bug und / oder Heck. Passend für Caravan und Touring.

#### Ausstattung und Funktionen:

- Minutenschneller Aufbau
- Bogenstangengerüst
- stufenlose Spanneinrichtung
- ohne Befestigungsösen am Wohnwagen

#### Material:

Komplett aus silberbeschichtetem Spezialgewebe, hochreißfest und abwaschbar, Farbe: silber  
**Gerüst:** Fiberglasgestänge

#### Lieferumfang:

Sonnendach, 3 senkrechte Stangen, 2 Querstangen, Abspannmateriale, Aufbauanleitung.

Größe	Maße (cm)	Gewicht (kg)	passend für	Art.-Nr.	Preis
1	200 x 250	3	Puck	<b>9907014</b>	<b>129,95</b>
2	250 x 250	3,5	Pan	<b>9907015</b>	<b>139,95</b>
3	300 x 250	4	Triton	<b>9907016</b>	<b>159,95</b>
4	350 x 250	4,5	Troll	<b>9907017</b>	<b>169,95</b>



### 4 | Systemsonnendach Vision

Einfach und schnell aufzubauen, unabhängig vom Boden abspannbar mit viel Platz für Tisch und Stühle oder eine gemütliche Liege für den Mittags-schlaf. Aus leichtem Airtexmaterial und mit Alugestänge ausgestattet ist das Sonnendach sehr leicht und fällt bei der Zuladung mit 5 kg kaum ins Gewicht. Mit den optionalen Seitenwänden und einer Vorderwand können Sie das Sonnendach noch zusätzlich abhängen, so dass Sie vor unerwünschten Blicken geschützt sind.

#### Sonnendach passend für

Art.-Nr.	Preis
* Gruppe A <b>9911901</b>	<b>339,95</b>
* Gruppe B <b>9911902</b>	<b>369,95</b>
* Gruppe C <b>9911903</b>	<b>389,95</b>
* Gruppe D <b>9911904</b>	<b>429,95</b>
* Gruppe E <b>9911905</b>	<b>369,95</b>
* Gruppe F <b>9911906</b>	<b>419,95</b>
* Gruppe G <b>9911907</b>	<b>459,95</b>
* Gruppe H <b>9911908</b>	<b>439,95</b>
* Gruppe I <b>9911909</b>	<b>389,95</b>
* Gruppe J <b>9911911</b>	<b>439,95</b>
* Gruppe K <b>9911912</b>	<b>419,95</b>

#### Vorderwand passend für

Art.-Nr.	Preis
* Gruppe A <b>9911913</b>	<b>199,95</b>
* Gruppe B <b>9911914</b>	<b>229,95</b>
* Gruppe C <b>9911915</b>	<b>249,95</b>
* Gruppe D <b>9911916</b>	<b>259,95</b>
* Gruppe E <b>9911917</b>	<b>219,95</b>
* Gruppe F <b>9911918</b>	<b>269,95</b>
* Gruppe G <b>9911919</b>	<b>279,95</b>
* Gruppe H <b>9911920</b>	<b>289,95</b>
* Gruppe I <b>9911921</b>	<b>249,95</b>
* Gruppe J <b>9911922</b>	<b>289,95</b>
* Gruppe K <b>9911923</b>	<b>229,95</b>

#### Vision mit Vorder- und Seitenwand



**EXKLUSIV**  
NUR BEI MOVERA

#### Vision



#### Seitenwand passend für

	* Gruppe A – D		* Gruppe E – G		* Gruppe H – K	
	Art.-Nr.	Preis	Art.-Nr.	Preis	Art.-Nr.	Preis
Links ohne Fenster	<b>9911924</b>	<b>109,95</b>	<b>9911928</b>	<b>119,95</b>	<b>9911933</b>	<b>119,95</b>
Rechts ohne Fenster	<b>9911925</b>	<b>109,95</b>	<b>9911929</b>	<b>119,95</b>	<b>9911934</b>	<b>119,95</b>
Links mit Fenster	<b>9911926</b>	<b>139,95</b>	<b>9911931</b>	<b>149,95</b>	<b>9911935</b>	<b>149,95</b>
Rechts mit Fenster	<b>9911927</b>	<b>139,95</b>	<b>9911932</b>	<b>149,95</b>	<b>9911936</b>	<b>149,95</b>

### 5 | Firststangensatz

Das Stangenset ermöglicht den Aufbau des Sonnendachs Vision ohne Spannleinen. Für die Verwendung von Seitenwänden ist dieses Stangenset zwingend erforderlich!

**9908108**

**87,95**

\* Gruppe A: Puck, Puck Classic, Puck 120, Puck Fiftys, Puck 120 GT, Puck Legend 120  
Gruppe B: Pan, Puck L, Puck L GT, Puck GT, Familia, Familia GT, Puck Legend 230  
Gruppe C: Triton, Triton BS / BSA / TM, Triton Fiftys, Triton GT  
Gruppe D: Troll, Troll GT, Troll KMT / T / F

Gruppe E: Forever Young 310 und Familia ab Modell 2010  
Gruppe F: Forever Young 430 und Triton ab Modell 2010  
Gruppe G: Forever Young 530 und Troll ab Modell 2010  
Gruppe H: Feeling 470 und Pontos 660 GT und Pontos  
Gruppe I: Feeling 390  
Gruppe J: Feeling 380 / 425 / 430 / 440  
Gruppe K: Feeling 230



# Zusatzstangen

Qualitäts-Zeltgestänge Made in Germany

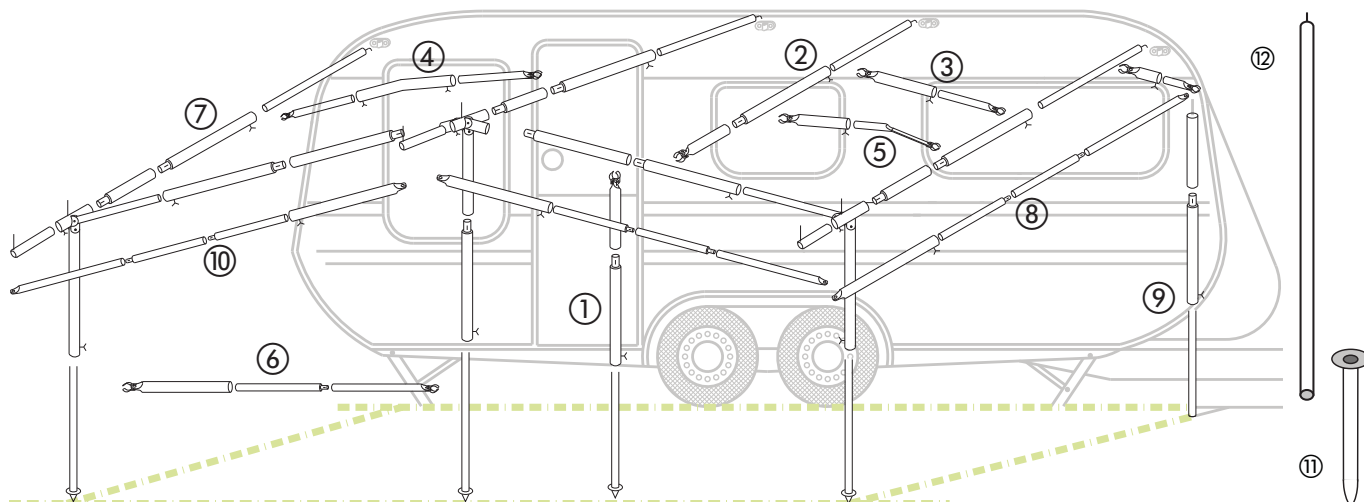
Verbessern Sie die Stabilität und das Erscheinungsbild Ihres Vorzeltes!



Made in Germany



Vorzeltgestänge in Stahl und Aluminium auf Anfrage



## 1 | Senkrechtstütze (Orkanstütze)

oben mit Klemmschelle, unten mit Bodenspitze, teleskopierbar

Ø 22 mm, 115-200 cm (St)	9912450	10,95
Ø 22 mm, 170-260 cm (St)	9912500	15,95
Ø 25 mm, 170-260 cm (St)	9912520	16,95
Ø 32 mm, 170-260 cm (St)	9912521	27,95
Ø 25 mm, 170-260 cm (Alu)	9912550	15,95
Ø 32 mm, 170-260 cm (Alu)	9951464	24,95

o. Abb.: **Senkrechtstütze** mit Bügelfuß

Ø 25 mm, 170-260 cm	9912300	16,95
---------------------	---------	-------

## 2 | Dachhakenstange

einseitig Klemmschelle, einseitig Haken, teleskopierbar

Ø 22 mm, 115-200 cm (St)	9912420	11,95
Ø 22 mm, 170-260 cm (St)	9912480	15,95
Ø 25 mm, 170-260 cm (St)	9912510	16,95
Ø 32 mm, 170-260 cm (St)	9912511	27,95
Ø 25 mm, 170-260 cm (Alu)	9912590	18,95
Ø 32 mm, 170-260 cm (Alu)	9951463	27,95

## 3 | Dachauflagestab

beidseitig Klemmschelle, teleskopierbar

Ø 22 mm, 35-50 cm (St)	9912850	9,95
Ø 22 mm, 75-120 cm (St)	9912470	9,95
Ø 22 mm, 115-200 cm (St)	9912430	10,95
Ø 22 mm, 170-260 cm (St)	9912440	14,95
Ø 25 mm, 170-260 cm (Alu)	9912570	18,95

## 4 | Dachauflagestab mittig gebogen, beidseitig Klemmschelle, teleskopierbar

Ø 22 mm, 110-180 cm (St)	9912620	14,95
Ø 22 mm, 165-260 cm (St)	9912210	16,95

## 5 | Dachauflagestab, einseitig gebogen, beidseitig Klemmschelle, teleskopierbar

Ø 22 mm, 150-200 cm (St)	9912640	15,95
Ø 22 mm, 205-255 cm (St)	9912650	18,95

## 6 | Verandastange, beidseitig Klemmschelle, ohne Rohrklemme, teleskopierbar

Ø 22 mm, 115-200 cm (St)	9912670	9,95
Ø 22 mm, 200-280 cm (St)	9912680	12,95

## 7 | Verlängerungsstab, mit Rohrklemme, 2 Stück

Ø 22 mm, 50 cm (St)	9912461	9,95
Ø 25 mm, 50 cm (St)	9915122	9,95
Ø 28 mm, 50 cm (St)	9915124	10,95
Ø 32 mm, 50 cm (St)	9951462	13,95
Ø 22 mm, 50 cm (Alu)	9915125	11,95
Ø 25 mm, 50 cm (Alu)	9915126	11,95
Ø 28 mm, 50 cm (Alu)	9915127	11,95
Ø 32 mm, 50 cm (Alu)	9951465	16,95

## 8 | Zwischenstück, o. Rohrklemme, unge- locht, 2 Stück

Ø 19 mm, 80 cm (St)	9912231	7,95
Ø 22 mm, 80 cm (St)	9912241	8,95
Ø 22 mm, 80 cm (Alu)	9912251	10,95
Ø 25 mm, 80 cm (Alu)	9912261	11,95

## 9 | Aufstellstab

mit Stift und schwarzer Rohrkappe, teleskopierbar

Ø 19 mm, 110-200 cm (St)	9912490	10,95
Ø 22 mm, 110-200 cm (St)	9912270	11,95
Ø 22 mm, 160-250 cm (St)	9912280	12,95
Ø 25 mm, 110-200 cm (Alu)	9912530	14,95
Ø 25 mm, 160-250 cm (Alu)	9912290	19,95

## 10 | Spannstab

ohne Klemmschelle, teleskopierbar

Ø 19 mm, 110-200 cm (St)	9912810	9,95
Ø 19 mm, 200-280 cm (St)	9912812	12,95
Ø 19 mm, 280-360 cm (St)	9912813	13,95
Ø 22 mm, 110-200 cm (St)	9912814	11,95
Ø 22 mm, 200-280 cm (St)	9912815	14,95
Ø 25 mm, 110-200 cm (Alu)	9912830	15,90
Ø 25 mm, 200-280 cm (Alu)	9912831	19,95

## 11 | Erdhülse

zur Aufnahme der Windschutzstäbe, Ø 25 mm  
Gesamtlänge 35 cm, Einschubmaß 30 cm (St.)

9912560	4,95
---------	------

## 12 | Windschutzstab 1-teilig

Ø 22 mm, 150 cm (St)	9912583	8,95
Ø 25 mm, 150 cm (St)	9912584	8,95

o. Abb.: **Windschutzstab** 2-teilig

Ø 22 mm, 160 cm (St)	9912582	8,95
Ø 25 mm, 160 cm (St)	9912580	9,95

# Power-Grip

## 13 | Power-Grip erleichtert den Zeltaufbau

Beim Ausspannen des Gestänges genügt es den Klemmmechanismus leicht an zu drücken, damit das Rohr arretiert.

Dieses bewährte System kann nachträglich gegen die Rohrklemme getauscht werden.


Folgende Vorteile von Power-Grip sollten Sie ganz einfach nutzen und bei der Zeltbestellung gleich mit bestellen:

- keine Beschädigungen der Rohroberfläche
- keine Deformation des Rohres
- Klemmmechanismus ohne verzinkte Stahlteile
- optisch wirkungsvoll
- kann nachgerüstet werden

**Der Power-Grip ist erhältlich für folgende Rohrdimensionen (jeweils 3 Stück):**

Ø 22 mm / Ø 19 mm	9916303	14,95
Ø 25 mm / Ø 22 mm	9916300	15,95
Ø 28 mm / Ø 25 mm	9916301	16,95
Ø 32 mm / Ø 28 mm	9916302	17,95


13 |



## Combi-System




+



## Easy-System\*



+



### 14 | Stange

2-teilig, teleskopierbar

Ø 22/19 mm, 120-200 cm (Alu)	9912805	12,95
Ø 22/19 mm, 120-200 cm (Alu)*	9912875	16,95
Ø 25/22 mm, 73-130 cm (Alu)	9912842	7,95
Ø 25/22 mm, 120-200 cm (Alu)	9912806	12,95

Ø 25/22 mm, 120-200 cm (Alu)*	9912876	16,95
Ø 28/25 mm, 73-130 cm (Alu)	9912843	11,95
Ø 28/25 mm, 120-200 cm (Alu)	9912807	13,95
Ø 28/25 mm, 120-200 cm (Alu)*	9912877	17,95

### 15 | Stange

3-teilig, teleskopierbar, 115-270 cm

Ø 25/25/22 mm (Alu)	9912825	16,95
Ø 25/22/19 mm (Alu)*	9912885	22,95
Ø 28/28/25 mm (Alu)	9912826	18,95
Ø 28/25/22 mm (Alu)*	9912886	25,95

### 16 | Zwischenstücke Combi-System / Easy-System

92 cm lang, 2 Stück

Ø 25 mm (Alu)	9912847	16,95
Ø 28 mm (Alu)	9912848	17,95

### 17 | Easy System Gehäuse komplett

Ø 22 mm	9912890	5,95
Ø 25 mm	9940527	6,95
Ø 28 mm	9940528	6,95

## 18 | Endstücke Combi-System / Easy-System



### Bodenspitze

Ø 19 mm	9915232	2,50
Ø 22 mm	9915242	2,50
Ø 25 mm	9915252	2,95



### Bügelfuß

Ø 19 mm	9916290	4,95
Ø 22 mm	9916291	5,50
Ø 25 mm	9916294	5,95



### Bodengleiter

Ø 19 mm	9916092	2,50
Ø 22 mm	9916572	2,50
Ø 25 mm	9916662	2,50
Ø 28 mm	9916672	2,50



### Stift

Ø 19 mm	9916432	2,50
Ø 22 mm	9916412	2,50
Ø 25 mm	9916422	2,50
Ø 28 mm	9916442	2,50



### Oese

Ø 19 mm	9916292	2,50
Ø 22 mm	9916342	2,95
Ø 25 mm	9916512	3,50
Ø 28 mm	9916562	3,50



### Oese mit Schelle

Ø 19 / 19 - 22 mm	9915142	5,50
Ø 19 / 25 - 28 mm	9915143	5,95
Ø 22 / 19 - 22 mm	9915152	5,95
Ø 22 / 25 - 28 mm	9915153	5,95
Ø 25 / 19 - 22 mm	9915162	5,95
Ø 25 / 25 - 28 mm	9915163	6,50
Ø 28 / 19 - 22 mm	9915492	6,50
Ø 28 / 25 - 28 mm	9915493	6,50



### Haken

Ø 19 mm	9915262	2,50
Ø 22 mm	9915272	2,50
Ø 25 mm	9915282	2,50
Ø 28 mm	9915292	2,95



### 19 | Rohrklammer mit Schraube

Inhalt je 5 Stück

für Ø 19 mm	9915170	4,95
für Ø 22 mm	9915180	4,95
für Ø 25 mm	9915190	5,50



### 20 | Eckrohrschelle

Inhalt je 2 Stück

für Rohr Ø 22 - 25 mm	9916180	8,95
für Rohr Ø 28 - 32 mm	9916182	9,95



### 21 | Doppelrohrschelle

Inhalt je 2 Stück

für Rohr Ø 22 - 25 mm	9916190	4,50
für Rohr Ø 28 - 32 mm	9916192	4,50



### 22 | Klemmschelle

Inhalt je 5 Stück

Ø 19 - 22 mm	9915140	5,50
Ø 25 - 28 mm	9915150	5,95
Ø 28 - 32 mm	9915128	6,95



### 23 | Klemmschelle gummiert

Inhalt je 3 Stück

Ø 19 - 22 mm	9916200	4,95
Ø 25 - 28 mm	9916210	5,50
Ø 28 - 32 mm	9915129	10,95



### 24 | Anschrauhilfe

zum Anziehen und Lösen von Herzschrauben und Flügelmuttern

9915427	7,50
---------	------



### 25 | Markisengestänge aus Aluminium

bis 190 cm Breite, mit zwei Klemmschellen zur Befestigung an den Rangiergriffen des Wohnwagens

Ø 18/15 mm (Alu)	9965630	37,95
------------------	---------	-------



**EXKLUSIV**  
NUR BEI MOVERA



Größe B x T (cm)	Gewicht (ca. kg)	Art.-Nr.	Preis
250 x 340	4,8	<b>9996550</b>	<b>169,95</b>
300 x 340	5,1	<b>9996551</b>	<b>179,95</b>
350 x 340	5,8	<b>9996552</b>	<b>209,95</b>
400 x 340	6,1	<b>9996553</b>	<b>229,95</b>

## 1 | Sonnendach Ombra

### Das variable Sonnendach verwendbar mit den Tiefen 170, 240 oder 340 cm

Eine Movera-Spezialität, die unglaublich variabel ist. 3 Sonnenvordächer in einem! Durch die Konstruktion können Sie es mit einer Tiefe von ca. 170, 240 oder 340 cm verwenden. Der Clou: Die nicht verwendete Stoffmenge lässt sich als Sonnenschutz abklappen oder einfach zusammenrollen und mit Bändern fixieren.

#### Material:

Airtex Gewebe, einseitig wetterecht

beschichtet, leicht, extrem licht- und reißfest

Packmaß 118 cm x Ø 15 cm

#### Gerüst:

Aufstellstangen teleskopierbar, Ø ca. 19 mm

#### Lieferumfang:

Sonnendach, Aufstellstangen, Abspannmateriale



### Ihr Vorteil

- schneller Aufbau
- Airtex Gewebe
- unglaublich variabel
- kleines Packmaß
- extrem licht- und reißfest

**EXKLUSIV**  
NUR BEI MOVERA



Größe B x T (cm)	Gewicht (ca. kg)	Art.-Nr.	Preis
500 x 240	6,0	<b>9996501</b>	<b>219,95</b>
600 x 240	6,8	<b>9996500</b>	<b>229,95</b>
700 x 240	7,5	<b>9996510</b>	<b>249,95</b>
800 x 240	8,2	<b>9996520</b>	<b>279,95</b>
900 x 240	9,0	<b>9996530</b>	<b>299,95</b>

## 2 | Sonnendach Solare

### Das Sonnendach für den schnellen Einsatz

#### Ausstattung und Funktionen

- 1-teilig – mit variabler Einzugsmöglichkeit, z.B.: rechts oder links bodenbündig oder mittig am Wagen als Sonnendach
- Vorne mit Ösenleiste, Ösenabstand ca. 50 cm

#### Material:

Dach aus Airtex Gewebe, einseitig wetterecht beschichtet, leicht, extrem licht- und reißfest.

#### Gerüst:

Aufstellstangen teleskopierbar, Ausführung Stahl Ø 19 mm

Packmaß ca. 118 x 20 x 15 cm

#### Lieferumfang:

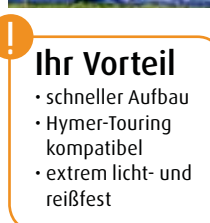
Zeltbahn, Aufstellstangen, Abspannmateriale



### Ihr Vorteil

- Einfaches Anbringen
- Jeder Wohnwagentyp
- Bestes Preis-Leistungs-Verhältnis

**EXKLUSIV**  
NUR BEI MOVERA



Größe B x T (cm)	Gewicht (ca. kg)	Art.-Nr.	Preis
200 x 240	2,4	<b>9903100</b>	<b>89,95</b>
250 x 240	2,8	<b>9903110</b>	<b>95,95</b>
300 x 240	3,4	<b>9903120</b>	<b>119,95</b>
350 x 240	5,1	<b>9903130</b>	<b>139,95</b>
425 x 240	5,2	<b>9903180</b>	<b>159,95</b>

## 3 | Sonnendach Leine

### Das bewährte Vario-Sonnendach

Weiterhin ist es auch in der bewährten Farbe grau mit einseitigem Einzug erhältlich. Durch seine vielen Verwendungsmöglichkeiten kann man unser Leine als Sonnendach, Garage, Deichselabdeckung und Heckdach nutzen.

#### Ausstattung und Funktionen:

- extrem reißfest und verrottungs-fest
- abwaschbar
- leicht, licht- und wetterecht, was-serdicht
- Als Sonnendach, wie es die Einzugschiene erlaubt und es Ihren Bedürfnissen entspricht
- An der Heckseite des Fahrzeuges, auch bei angebautem Vorzelt, als Unterstellzelt

- An der Bugseite des Wohnwagens überspannt es den Gaskasten und die Deichsel und dient z. B. als Schutz für Grill und Fahrrad
- An der Rückseite des Wagens dient es z. B. als „Garage“ für Ihr Fahrzeug
- An den Hymer-Touring-Modellen verwendbar
- An allen Reisemobilen, mit Einzugschiene

#### Lieferumfang:

Sonnendach, Aufstellstangen\*, Abspannmateriale und Zubehörbeutel.

\* bis 300 cm Zeltbreite sind 2 Stangen enthalten  
ab 350 cm Zeltbreite sind 3 Stangen enthalten.





Durch aufgenähte Verstärkungen und mitgelieferte Ösen zum selber einschlagen können Sie das Sonnendach auch vor Ihrem Vorzelt anbringen



#### 4 | Sonnendach Universal Combi

Universal Sonnenvordach für Caravan oder Vorzelt. Schneller Auf- und Abbau. Zelttiefe bis 240 cm. Mit Textilkeder. Lieferung ohne Gestänge.

**Material:** 100% Polyester, lichtecht, wasserdicht, reißfest und leicht  
Farbe grau

Größe	Umlaufmaß (cm)	Giebelmaß (cm)	Gewicht (ca. kg)	Art.-Nr.	Preis
04	675 – 700	3,3	144 – 155	9912438	104,95
05	700 – 725	3,5	155 – 168	9912439	108,95
06	725 – 750	3,75	168 – 180	9912441	114,95
07	750 – 775	4	180 – 193	9912442	119,95
08	775 – 800	4,2	193 – 205	9912443	124,95
09	800 – 825	4,5	205 – 218	9912444	129,95
10	825 – 850	4,75	218 – 230	9912446	134,95
11	850 – 875	4,95	230 – 243	9912447	139,95
12	875 – 900	5,2	243 – 255	9912448	149,95
13	900 – 925	5,45	255 – 268	9912449	159,95
14	925 – 950	5,65	268 – 280	9912451	169,95
15	950 – 975	5,9	280 – 293	9912452	179,95
16	975 – 1000	6,2	293 – 306	9912453	189,95
17	1000 – 1025	6,4	306 – 319	9912454	199,95



#### 5 | Sonnendach Universal + Side

Universal Sonnenvordach mit Seitenwand für rechts oder links, einteilig. Zelttiefe 240 cm. SHS-Keder. Lieferung ohne Gestänge.

**Material:** 100 % Polyester, lichtecht, wasserdicht, reißfest und leicht  
Farbe grau

Größe	Tuchlänge	Umlaufmaß (cm)	Gewicht (ca. kg)	Art.-Nr.	Preis
02	500	660 – 700	4,75	9912426	139,95
03	540	700 – 740	5,04	9912427	147,95
04	580	740 – 780	5,35	9912428	153,95
05	620	780 – 820	5,7	9912429	159,95
06	660	820 – 860	5,97	9912431	167,95
07	700	860 – 900	6,3	9912432	173,95
08	740	900 – 940	6,6	9912433	183,95
09	780	940 – 980	6,8	9912434	189,95
10	820	980 – 1020	7,2	9912435	199,95
11	860	1020 – 1060	7,4	9912436	211,95
12	900	1060 – 1100	7,7	9912437	217,95



#### 6 | Sonnendach Columbus

Extrem leicht, wasserdicht, abwaschbar und hohe Reißfestigkeit. Gestänge im Lieferumfang enthalten.


**Material:** 100% Polyester, lichtecht, wasserdicht, reißfest und leicht  
Farbe grau

Größe B x T (cm)	Gewicht (ca. kg)	Ausstattung	Art.-Nr.	Preis
250 x 240	4,25	2 Aufstellstangen	9951262	82,95
300 x 240	4,9	2 Aufstellstangen	9951263	88,95
350 x 240	5,2	3 Aufstellstangen	9951264	109,95
400 x 240	5,8	3 Aufstellstangen	9951265	118,95
450 x 240	6,6	3 Aufstellstangen	9951266	125,95



#### 7 | Zeltgestänge für Eurotrail Sonnendächer

Stahlgestänge 22 mm, 2 x 140 / 200 cm – 22 mm, 1 x 170 / 250 cm – 22 mm, 3 x Spannleine, 3 x Hering. 9912425 44,95

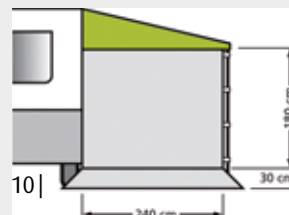
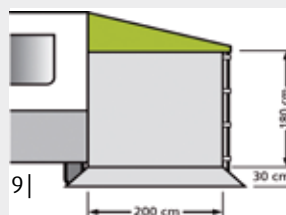


#### 8 | Sonnendachstab, verstellbar

Zusatzdachstab, zweifach teleskopierbar. Größe 105 x 250 cm.

**Material:** Aluminium 9912498 19,95

Weiteres Zusatzgestänge finden Sie auf der Seite 70.



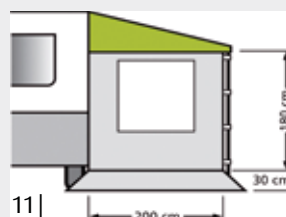
#### 9+10 | Seitenwände ohne Fenster, für Sonnendach Universal

Seitenwand für Wohnwagenvorzelt und Sonnendächer, ohne Gestänge.

**Material:** 100% Polyester, beidseitig beschichtet

9 | Größe (T x H) 200 x 180 cm, Gewicht 1,65 kg 9912469 69,00

10 | Größe (T x H) 240 x 180 cm, Gewicht 1,85 kg 9912471 76,95



#### 11+12 | Seitenwand mit Fenster, für Sonnendach Universal

Seitenwand für Wohnwagenvorzelt und Sonnendächer, ohne Gestänge.

**Material:** 100% Polyester, beidseitig beschichtet

11 | Größe (T x H) 200 x 180 cm, Gewicht 1,60 kg 9912472 69,00

12 | Größe (T x H) 240 x 180 cm, Gewicht 1,80 kg 9912473 76,95



# Sonnendächer für Ihren Bus



NEU



1 | 199,95



## 1 | Sonnendach Cruising Canopy

Das Outwell Cruising Canopy lässt sich an verschiedene Fahrzeuge, Caravans, Busse und Reisemobile nutzen. Der Kedereinzug mit einer Länge von 265 cm passt an die Kederschenen von Bussen oder Caravans. Außerdem kann es auch mit Abspannleinen über das Dach gespannt werden. Die tiefgezogene runde Form schützt den überdachten Platz und sorgt für einen tollen Aufenthaltsbereich.

**Maße:** 320 x 210 x 300 cm (B x H x T)

**Packmaß:** 61 x 15 x 15 cm (B x H x T)

**Gewicht:** 4,8 kg

grau

9951439

199,95

Nil



2 |

## 2 | Bus-Sonnendach Nil

Unser Sonnendach für Campingbusse. Aus Airtex Gewebe, einseitig wetterecht beschichtet, leicht, extrem licht- und reißfest. Einfacher Aufbau durch eine Stange im Hohlraum, die mit Schraubschellen an der Regenrinne befestigt wird. Geringes Packmaß und kleines Gewicht zeichnen unser Nil aus. Der ideale Begleiter auf allen Reisen.

**Größe:** 250 x 200 cm (B x T)

**Gewicht:** ca. 3,6 kg

**Lieferumfang:**

Sonnendach, Aufstellstangen, Heringe, Abspannleinen, Befestigung für Regenrinne.

9903270

139,95

### Ihr Vorteil

- Einfaches Anbringen
- Schneller Aufbau
- geringes Gewicht
- Bestes Preis-Leistungs-Verhältnis

WINGO

VALMEX airtex



Made in Germany

Laguna

3 |



## 3 | Bus-Sonnendach Laguna

Das Universal-Sonnendach für Campingbusse. Aus Airtex Gewebe, einseitig wetterecht beschichtet, leicht, extrem licht- und reißfest. Die Verbindung zum Bus erfolgt durch eine Stange im Hohlraum, die mit Schraubschellen an der offenen oder evtl. zugeschäumten Regenrinne befestigt wird.

**Sonnendach:**

Größe 270 x 200 cm (B x T), inkl. 2 Aufstellstangen, Abspannleinen und Heringe. Gewicht ca.

6,7 kg

9903360

189,95

Größe 300 x 200 cm (B x T), inkl. 3 Aufstellstangen, Abspannleinen und Heringe. Gewicht ca.

7,0 kg

9903370

199,95

**Seitenteil:** 180 x 200 cm (H x T), links und rechts verwendbar.

Gewicht 2,0 kg


9903300

95,95

## 4 | Solarmodul Doble 5

Polykristallines Modul 5 W / 5 V, für SCS Zeltstange, gerahmt, ausklappbaren Ständer, wählbare Neigung, 3 m Kabel, Neopren Tasche.

9940299 84,95



5 |

6 |

## 5+6 | Vorzeltleuchten

Einstellbare Leuchtstärke 125 / 25 / 5 lm, 15 LEDs, Kaltweiß, LiFePO4 3000 mAh, 2 x DC Ausgang, USB Adapterkabel, Edelstahlgestänge, Polycarbonat Lampenabdeckung.

Modell	Maße (cm) (B x H x T)	Gewicht ca. (kg)	Art.-Nr.	Preis
5   Vorzeltleuchte 15 LED	54,7 x 2,8 x 3,2	0,4	9940296	109,00
5   Vorzeltleuchte 30 LED	92,3 x 2,8 x 3,2	0,4	9940297	129,00
6   Zeltstange 30 LED ausziehbar	4,2 x 130-230 x 4,2	1,6	9940298	149,00



4 |

6 |

## 7 | Reisevorzelt Jagst

Ein Allround-Pultdachzelt für Sommer- und Wintereinsatz. Ideal für den Kurzurlaub zu jeder Jahreszeit und den Winterurlaub. Durch ein spezielles Dachsystem existiert am Vordach eine Abrutschkante. Hohe Schneelasten rutschen dadurch automatisch ab und lassen keine hohen Schneebelastungen mehr zu.

### Ausstattung und Funktion:

- Vorderwand hochrollbar
- fest angenähte Andruckwulste mit einknüpfbaren Polstern
- Rundbogeneingänge in beiden Seitenwänden
- Hohlsäume für Sturmgestänge unter den Fenstern
- 3-Bein Gerüst (ausg. Größe 1 + 3)
- Dachüberstand an den Seiten durch Dachkeil

- Doppelketersystem
- No Screw-Spezialböckchen, ohne Bohrung am Wohnwagen
- Hochentlüftungen in beiden Seitenwänden
- Schneeabrutschkante mit Abspannung an der Vorderfront bei allen Größen
- innen abspannbar

**Gerüst:** 3-Bein Gerüst, Stahlrohr 25 x 1 mm, verzinkt und passiviert, zusätzlich innen und außen oberflächenversiegelt.

**Material:** Komplett aus beidseitig PVC-beschichtetem Polyestergerüst.

**Lieferumfang:** Zelt, Gerüst, Packsack, No Screw Böckchen, Andruckpolster, Heringe, Erdnägeln, Gardinen, Abspannleinen, Aufbauanleitung.

Größe	Maße B x T (cm)	Gewicht (ca. kg)	Grau Art.-Nr.	Preis
1	225 x 180	23,0	9951540	629,00
2	275 x 180	24,4	9951542	689,00
3	250 x 200	23,5	9951544	649,00
4	300 x 200	26,2	9951546	729,00
5	350 x 200	27,8	9951548	759,00

### Empfehlenswertes Zubehör:

Fenstermarkise Größe 190 x 75, 1,4 kg	9965327	77,95
Andruckstangenset Gr. 1 – 5, Stahl 25 x 1 mm	9912200	34,95

## 8 | Wintervorzelt Cortina

Alles in einem ein Zelt für jeden Anlass. Egal, ob als Winter-, Reise, oder Tüzelzelt eingesetzt, besticht das Cortina durch seine schlichte Eleganz mit hoher Variabilität bei sehr guter Verarbeitung zum günstigen Preis.

### Ausstattung und Funktionen:

- Vorderwand hochrollbar oder zum Sonnendach ausstellbar (ab Gr. 2 + 3)

- Inklusive Andruckstangen und -polster
- Rundbogeneingang in beiden Seitenwänden
- Gr. 3 mit Mittelsteg im Fenster

**Lieferumfang:** Zelt, Gerüst, Andruckwulste, Packsack, Andruckstangen und -polster, Abspannmaterialien, Gardinen, No-Screw-Böckchen, Gebrauchsanweisung, Aufbauanleitung

Größe	Maße B x H x T (cm)	Gewicht (ca. kg)	Grau Art.-Nr.	Preis
1	200 x 245 x 150	12	9940431	379,95
2	225 x 245 x 180	15	9940432	439,95
3	275 x 245 x 180	17	9940433	469,95

## 9 | Reisevorzelt Weißbach

Das klassische Winter-, Reise- und Eingangzelt in schöner Farbzusammenstellung und grundsolider Qualität, aus beidseitig PVC-beschichtetem Polyestergerüst, dadurch wetterrecht, abwaschbar und strapazierfähig.

### Ausstattung und Funktionen:

- Eingang mit hohem Bogen-Reißverschluss
- fest angenähte Andruckwulste
- hintere Höhe durch Abspannleinen variabel verstellbar
- Vorderwand mit großem blickdichten Fenster
- Doppelketersystem No-Screw

### Gerüst:

Stahlrohr 25 x 1 mm, verzinkt, passiviert, oberflächenversiegelt

### Maße und Gewicht:

Größe 150 x 200 cm, Gewicht ca. 14,9 kg, Anstellhöhe 235 – 250 cm

### Lieferumfang:

Zelt, Gerüst, Abspannmaterialien, Aufbauanleitung.

Version Caravan

9909404 349,95

### Version für Reisemobile

Ausführung wie oben, jedoch hintere Höhe 285 cm und 4-Bein, Stahlgerüst 25 x 1 mm, Gewicht ca. 17,1 kg. 9909405 469,95

### Empfehlenswertes Zubehör:

Andruckstangenset	9912200	34,95
-------------------	---------	-------







1 | ab **349,<sup>95</sup>**

✓ mit getönten  
Folienfenstern

✓ Boden fest vernäht

WS 3000



Gestänge: Fiberglas

## 1 | Busvorzelt Daytona

Das kompakte freistehende Daytona ist mit seinen drei Eingängen und dem fest verbundenen Innenboden ein idealer erweiterter Vorraum für alle Busse und Minivans. In der Kuppel befinden sich zwei Lüftungen und auch in der 80 cm tiefen Schleuse befinden sich an beiden Seiten Ausgänge.

<b>Material:</b>	100 % Polyester, Boden 100% Polyethylene
<b>Maße:</b>	280 x 210 x 300 cm (B x H x T)
<b>Gewicht:</b>	14,6 kg
<b>Anschlusshöhe:</b>	180 - 220 cm
grau	<b>9951378 349,95</b>
<b>Anschlusshöhe Tall:</b>	240 - 290 cm
grau	<b>9951379 389,95</b>

2 | ab **569,<sup>95</sup>**

✓ mit getönten  
Folienfenstern

✓ Boden fest vernäht

WS 4000



Gestänge: Stahl / Fiberglas

## 2 | Busvorzelt Country Road

Das Country Road besticht durch sein robustes Gestänge und mit seinen steilen Seitenwänden, sodass auch große Menschen den Innenraum ideal nutzen können. Der Innenboden ist fest mit der Zelthaut verbunden. In der 80 cm Verbindungsschleuse sind zwei separate Möglichkeiten das Zelt zur Seite hin zu öffnen. Unter dem Frontvordach befindet sich eine zusätzliche Belüftung, welche auch bei Regen gut funktioniert. Alle getönten Fenster lassen sich von innen verdunkeln.

<b>Material:</b>	100 % Polyester 75D, Boden 100% Polyethylene
<b>Maße:</b>	340 x 225 x 240 cm (B x H x T)
<b>Gewicht:</b>	25,4 kg
<b>Anschlusshöhe:</b>	180 - 220 cm
hellgrau	<b>9951374 569,95</b>
<b>Anschlusshöhe Tall:</b>	240 - 290 cm
hellgrau	<b>9951375 649,95</b>

3 | ab **1.149,<sup>95</sup>**

✓ mit getönten  
Folienfenstern

✓ Boden fest vernäht

✓ Luftkammern

✓ schneller und  
einfacher Aufbau

WS 6000



Smart Air Luftschläuche

## 3 | Busvorzelt Country Road SA

Das Country Road SA ist mit seinen Smart Air Luftschläuchen sehr einfach und schnell aufstellbar. Alle Luftschläuche sind miteinander verbunden und über ein Absperrventil doch voneinander zu trennen. Es kann in nur 2 - 3 Minuten, über nur ein Einlassventil aufgeblasen werden. Beim Abbau haben jedoch alle drei Hauptschläuche ein Ablassventil. Der Innenboden ist fest vernäht und alle Fenster lassen sich von innen verdunkeln.

<b>Material:</b>	100 % Polyester 150D, Boden 100% Polyethylene
<b>Maße:</b>	340 x 225 x 240 cm (B x H x T)
<b>Gewicht:</b>	24,2 kg
<b>Anschlusshöhe:</b>	180 - 220 cm
hellgrau	<b>9951376 1.149,95</b>
<b>Anschlusshöhe Tall:</b>	240 - 290 cm
hellgrau	<b>9951377 1.199,95</b>



#### 4 | Busvorzelt Mountain

Das komplette Tunnelzelt erweitert das Platzangebot enorm. Große Fenster, die Seitenfenster bestehen aus Klarsichtfolie und Gaze. Die Anbindung an das Fahrzeug erfolgt über den mitgelieferten Schleusenkanal und einem 7 mm Keder. Geeignet für Busse mit einer Regenhöhe 170 - 220 cm.

##### **Material:**

100 % Polyester, PU-beschichtet, Gestänge Fiberglas 11 mm

##### **Lieferumfang:**

Zelt Haut, Gestänge inkl. Schleusenstab, Gardinen, Zeltboden, Abspannleinen, Erdnägel, Gestänge-Packsack, Tragetasche

**Maße:** ca. 340 x 210 x 240 cm (B x H x T)

**Gewicht:** ca. 12,3 kg

**Packmaß:** 72 x 21 x 21 cm (B x H x T)

9951269 239,95



#### 5 | Busvorzelt Spokane

Das freistehende Busvorzelt Spokane, mit fest eingnähtem Boden, lässt sich besonders schnell aufbauen. Da ein hochwertiges Faltestänge bereits mit dem Zeltgewebe verbunden ist, lässt es sich in nur wenigen Minuten aufbauen. Dieses kompakte Vorzelt passt auch an Familienvans. In der 60 cm tiefen Schleuse können auch normale Autotüren, die nach außen aufgehen, geöffnet werden.

**Gestänge:** Stahl / Fiberglas

**Material:** 100 % Polyester

**Maße:** 240 x 195 x 240 cm (B x H x T)

**Gewicht:** 15 kg

grau 9951373 329,95



6 | 27,95

#### 6 | Klappsauger für Bus-Vorzelte

Klappsauger mit Metallkörper für Bus-Vorzelte. Optimale Befestigungsmöglichkeit des Vorzelt-Schleusenstabs an Fahrzeugen ohne Dachreling oder Regenrinne. Sekundenschnell montiert. Passend auch für Bus-Sonnendächer. 2 Stück.

9940438

27,95



7 | 24,95

#### 7 | Kederadapter-Set 7-5 mm

Die Seite mit dem 5mm Keder passt in alle Markisen und ermöglicht so das Verbinden und einfache Lösen eines Bus- oder Kastenwagenvorzeltes. Mit dem Kunststoff-Doppelprofil wird das Keder-Adapterband mit dem Keder der Verbindungsschleuse verbunden.

9940249

24,95



8 | 24,95

#### 8 | Kederadapter-Set 7-7 mm

Bietet eine schnelle Möglichkeit das Vorzelt am Fahrzeug anzubringen.

9910443

24,95



9 | 44,95

#### 9 | Magnetadapter-Set

Farbe grau

9910449

44,95



NEU im Sortiment

1 | Dachzelt  
Grey



**AIRPASS®** 

by  **AUTOHOME®**

2 | Sonnensegel



3 | Vorzelt





# Airpass: das Dachzelt für jedes Auto.

Das Dachzelt ist für viele Fahrzeuge geeignet, es kann in nur wenigen Minuten aufgebaut werden und das Ergebnis ist ein bequemes, sicheres Bett, weit weg vom Boden. Dachzeltkäufer und -benutzer aus der ganzen Welt sind der Beweis für diesen Erfolg.

## Dachzelt Airpass

Die Dachschale ist geschlossen gerade einmal 25 cm hoch. Dennoch überzeugen die technischen Merkmale des Airpass Autozeltes. Die Zeltserie Made in Italy ist aus Glasfaser gefertigt und besonders atmungsaktiv. Dadurch wird das Bilden von Kondensat im Innenraum verhindert. Das hochwertig verarbeitete und leichte Zelt im eleganten Design eignet sich sowohl für SUVs, als auch für Klein-, Liefer- und Geländewagen.

Der Neuankömmling im Markt verfügt im Inneren über genügend Raum um Kissen und Schlafsack auf der Schaumstoffmatratze unterzubringen.

Zur Montage des Dachzeltes wird ein fahrzeugspezifischer Grundträger benötigt. Dieser ist nicht im Lieferumfang enthalten.

## Automatischer Öffnungsmechanismus

Das Öffnen der Schale erfolgt in 2 Stufen mit Hilfe der Gasdruckfedern, die perfekt in der Schale integriert sind. Alles im Blick, denn Airpass hat nichts zu verbergen.



Automatischer Öffnungsmechanismus



Small

Medium

Large

## 2 | Sonnensegel

Das Airpass Sonnensegel bietet zusätzlichen Schutz vor Sonne und Regen.

Farbe grau

Gewicht 5 kg

Maße 200 x 160 cm (L x B)

Material 100 % PES (Polyester)

Ausführung

für Autos, max. Höhe 185 cm **9940866 219,00**

für Geländewagen, max. Höhe 220 cm **9940867 239,00**

## 3 | Vorzelt

Das Airpass Vorzelt bietet zusätzlichen Raum und Privatsphäre. Der zusätzliche Vorraum ist zu allen vier Seiten hin geschlossen und kann sehr einfach mit dem Airpass Dachzelt verbunden werden. Das Vorzelt kann in unter 5 Minuten auf- oder abgebaut werden und lässt sich im Airpass Dachzelt verstauen.

Maße 170 x 140 cm (B x T)

Material 100 % PES (Polyester)

Ausführung

für Autos, max. Höhe 170 cm **9940868 509,00**

für Minivans, Höhe 171 - 185 cm **9940869 599,00**

für Geländewagen, Höhe 186 - 200 cm **9940870 599,00**

für hohe Fahrzeuge, Höhe 201 - 220 cm **9940871 599,00**

## Dachschalen

Reine Handarbeit aus Fiberglas (GFK). Im Vergleich zu den herkömmlichen Kunststoffmaterialien sehr langlebig und garantiert formstabil, auch bei größter Hitze oder Kälte und leicht zu reparieren.

## Stoff Material

100 % Acryl (Dralon), wasserdicht und atmungsaktiv. Jeder Quadratmeter Gewebe atmet auf natürliche Weise und sorgt für Wohlbefinden, was nur Airpass bieten kann.

## Serienausstattung

4 Vorrichtungen zur Befestigung am Dachträger, 2 Türen und 2 Fenster mit verstellbaren Öffnungen inklusive Moskitonetze. 2 abnehmbare Taschen, elastische Gummizüge zur einfachen Faltung des Stoffes, Batteriebetriebene Osram LED Innenbeleuchtung an der Decke, 2-4 Kissen je nach Modell, höhenverstellbare Aluleiter mit Leiterbeutel. Das Innendach ist schall- und wärmeisoliert, frei von Kondenswasser für ein angenehmes Raumgefühl.



## 1 | Dachzelt Airpass

Größe	Farbe	Maße	Gewicht (ca. kg)	Art.-Nr.	Preis
Small	Grey	210 x 130	54	<b>9955021</b>	<b>2.579,00</b>
Small	Black Rain	210 x 130	54	<b>9955026</b>	<b>2.799,00</b>
Medium	Grey	210 x 145	58	<b>9955024</b>	<b>2.749,00</b>
Medium	Black Rain	210 x 145	58	<b>9955027</b>	<b>2.979,00</b>
Large	Grey	210 x 160	70	<b>9955025</b>	<b>2.919,00</b>
Large	Black Rain	210 x 160	70	<b>9955028</b>	<b>3.139,00</b>

## 4 | Stützfüße

Die vier starken Stützfüße ermöglichen es, das Airpass Dachzelt auf dem Boden zu platzieren. Der Abstand vom Boden beträgt 25 cm und schützt vor Bodenfeuchtigkeit, Wasser, Insekten und Steinen. Die faltbaren Stützen sind einfach anzubringen. Besonders von Vorteil, wenn es nachts nicht erlaubt ist mit dem Fahrzeug auf dem Campingplatz zu stehen.

**9940864 139,00**

## 5 | Regen- und Thermohaube

Exzellenter zusätzlicher Schutz vor zu starker Sonneneinstrahlung und zusätzliche Isolation bei kälteren Temperaturen. Schnelle und einfache Anbringung mit Hilfe von Velcro Strips. Muss nicht entfernt werden, wenn das Dachzelt wieder geschlossen wird. Einsatz nur bei tagelangem Dauerregen oder Kälte empfohlen.

Material 74 % PES (Polyester), 26 % PU (Polyurethane)

Farbe silber/grau

**9940865 209,00**





# Küchen- und Gerätezelte



**NEU** im Sortiment

1 | **199,00**

WS 2000

✓ Praktisches Küchenzelt in Leichtbauweise

## 1 | Küchenzelt Chef II Outdoor

Modernes Küchen- und Gerätezelt in Leichtbauweise. Mit drei verdunkelbaren Gazefenstern, ausstellbarem Verandadach, Hochentlüftung und hochgezogenem Erdstreifen.

**Maße:** 200 x 230/190 x 200 cm (B x H x T)

**Gewicht:** 11,6 kg

**Material:** 100 % Polyester, Gestänge Fiberglas

**Lieferumfang:** Packsack, Montagematerial

grün **9951382** **199,00**



Hochentlüftung



**NEU** im Sortiment

2 | **349,00**

✓ elegant und witterungsbeständig

✓ mit hochrollbarer Seitenwand

## 2 | Küchenzelt Mondo

Elegantes, witterungsbeständiges Küchenzelt aus beidseitig beschichtetem Material. Mit hochrollbarer Seitenwand die komplett hochgerollt - oder als Sonnendach aufstellbar sind.

Die Bodenwanne ist per Reißverschluss einziehbar. Eingangstür nach oben hochrollbar. Vorderwand mit großem Klarsichtfenster und Gardinen. Seiten- und Hinterfenster mit Dauerbelüftung und Verdunkelung. Bandversiegelte Dachnähte. Erdstreifen rundum.

**Maße:** 250 x 220/195 x 160 cm (B x H x T)

**Gewicht:** 24 kg

**Material:** 100 % PVC, Gestänge Stahl

blau **9922180** **349,00**



Bodenwanne



Moskitogaze



3 | **59,95**



✓ ideal für Fahrräder

## 3 | Gerätezelt

Die neue Art der Lagerung für viele Campingartikel. Der Stoff ist mittels Keder einfach an der Hinterseite des Wohnwagens in die Keder-schiene oberhalb des Fensters einzuziehen. Der ideale Platz um Ihr Fahrrad und Ihre Campingartikel unterzustellen und sie vor Witterung und Schmutz zu schützen.

**Maße:** 150 x 190 cm

**Gewicht:** 0,5 kg

**Material:** 100 % Polyester

grau **9940300** **59,95**



#### 4| Küchen- und Beistellzelt

Ein praktisches Küchen- oder Beistellzelt für die verschiedensten Einsatzmöglichkeiten. Es überzeugt durch schnellen Auf- und Abbau und gutes PreisLeistungsverhältnis. **Ausstattung:** 3 Fenster mit Moskitonetzen und Abdeckung, Vorderwand mit 2 Reißverschlüssen hochrollbar oder aufstellbar, Erdstreifen rundum, Stahlgestänge. **Material:** Polyester tafetta 210D Nylon. **Maße:** 180 x 180 cm, **Höhe vorne:** 200 cm, **Höhe hinten:** 180 cm. **Gewicht und Packmaß:** 12 kg, 110 x 24 x 18 cm.

4| **199,95**5| **299,00**

#### 5| Gerätezelt Cavern Bike

Gerätezelt mit viel Stauffläche. Leichter Aufbau, große Belüftungsfenster. **Gestänge:** Stahl Ø 22mm, **Material:** PVC, **Maße:** 150 x 220 x 170/200 cm, **Gewicht:** 15 kg, **Packmaß:** 110 x 5 cm und 130 x 35 cm.

grau/blau **9914011 299,00**

#### 6| Gerätezelt mit eingenähtem PVC-Boden

Optimal auch für die Reise. **Material Außenhaut:** Dach und Boden aus PVC, Rest aus starkem Polyester, **Gerüst:** Stahl Ø 16 mm, Nähte abgetaped, 3 Belüftungsfenster, Eingang mit Reißverschluß in 2 breiten seitlich wegrollbar. Bodenmaß ca. 230 x 165 cm, **Mittelhöhe:** 195 cm. **Gewicht und Packmaß:** 13,5 kg, 90 x 22 x 20 cm.

Inkl. Transporttasche.

dunkelgrau/grau **9991794 239,00**

6| **239,00**

#### 7| Gerätezelt für Dauercamper

Robustes PVC-Zelt mit 22 mm Stahlgestänge.

**Bodenmaß:** ca. 230 x 165 cm, **Mittelhöhe:** ca. 195 cm, **Gewicht:** ca. 19 kg, **Abmessung**

**Verpackung:** 120 x 40 x 30 cm,

**Packmaß:** 21 x 24 x 18 cm.

dunkelgrau/grau **9900121 324,00**

7| **324,00**

## Schlafkabinen



#### 8| Schlafkabine für Erker

Universal-Schlafkabinen für Ihren Vorzelterker. Diese Kabine wird mittels Haken einfach am Gestänge befestigt. Sie passen in jeden Vorzelterker. Material der Seitenwände: Baumwolle atmungsaktiv, Bodenwanne aus PVC, Heringe zum Befestigen gehören zum Lieferumfang, für 2 Personen geeignet.

**Material Zelte:** Poly/Cotton, 65 % Polyester, 35 % Baumwolle, **Farbe:** weiß

**Material Boden:** PVC, **Farbe:** grau

Größe (B x H x T cm)	Art.-Nr.	Preis
200 x 135 x 145 cm	<b>9991787</b>	<b>69,95</b>
205 x 135 x 160 cm	<b>9910453</b>	<b>74,95</b>
190 x 125 x 165/145 cm	<b>9912400</b>	<b>79,95</b>



#### 9| Schlafkabine für Faltcaravans

Universal-Schlafkabine für Ihren Faltcaravan. Diese Kabine wird mittels Haken einfach am Gestänge befestigt. Sie passt in jeden Faltcaravan. Material der Seitenwände: Baumwolle atmungsaktiv, Bodenwanne aus PVC, Heringe zum Befestigen gehören zum Lieferumfang, für 2 Personen geeignet.

**Material Zelte:** Poly/Cotton, 65 % Polyester, 35 % Baumwolle, **Farbe:** weiß

**Material Boden:** PVC, **Farbe:** grau

<b>Größe:</b> 200 x 135 x 72 cm (B x H x T)	<b>9991788</b>	<b>55,00</b>
---	----------------	--------------



#### 10| Schlafkabine für Vorzelte

Universal-Schlafkabinen für Ihr Vorzelt. Diese Kabine wird mittels Haken einfach am Gestänge befestigt. Sie passen in jedes Vorzelt.

Material der Seitenwände: Baumwolle atmungsaktiv, Bodenwanne aus PVC, Heringe zum Befestigen gehören zum Lieferumfang, für 2 Personen geeignet.

**Material Zelte:** Poly/Cotton, 65 % Polyester und 35 % Baumwolle, **Farbe:** weiß

**Material Boden:** PVC, **Farbe:** grau

Größe (B x H x T cm)	Art.-Nr.	Preis
210 x 185 x 145 cm	<b>9951260</b>	<b>69,95</b>
210 x 185 x 180 cm	<b>9951261</b>	<b>79,95</b>



# Küchen- und Gerätezelte



**EXKLUSIV**  
NUR BEI MOVERA

WS 1000



✓ perfekter Reisebegleiter  
für Ihren Camping-Urlaub

✓ großer zusätzlicher  
Stauraum

✓ optimal für Dauer-  
camping-Einsatz

Gerätezelt Riva 1 | **189,95**

## 1 | Gerätezelt Riva

Das Gerätezelt Riva ist Ihr perfekter Reisebegleiter für Ihren Camping Urlaub. Es erweitert das Platzangebot und den Stauraum enorm. Das Gerätezelt ist optimal für den Dauercamping-Einsatz oder auch einen kürzeren Urlaub geeignet.

**Material:** Außenzelt 100 % Polyester, Faulstreifen 100 % PVC, Boden 100 % Polyethylene

**Gestänge:** Stahl 22 mm/19 mm

**Maße:** 240 x 205 / 170 x 160 cm (B x H x T)

**Gewicht:** 18 kg

**Lieferumfang:** Zelt, Gestänge, Erdnägel, Abspannleinen, Packsack, Aufbauanleitung

**Farbe:** grau / dunkelgrau

9951258

189,95

2 | **159,95**



WS 1000

Küchenzelt Romana

## 2 | Küchenzelt Romana

Küchenzelt mit Klarsichtfolien-Fenster und Faulstreifen in grau/dunkelgrau

**Material:** 100 % Polyester, Faulstreifen 100 % PVC

**Gestänge:** Stahl 22 mm

**Maße:** 200 x 200/180 x 180 cm (B x H x T)

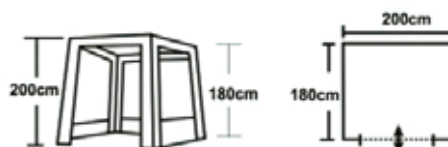
**Gewicht:** 15,3 kg

**Lieferumfang:** Zelt, Gestänge, Erdnägel, Abspannleinen, Packsack, Aufbauanleitung

**Farbe:** grau / dunkelgrau

9916526

159,95







**EXKLUSIV**  
NUR BEI MOVERA

✓ perfekt zum Duschen  
oder Umziehen

Duschzelt 3 | **49,95**

WS 450

### 3 | Duschzelt

Das Duschzelt lässt sich schnell und einfach aufbauen. Es eignet sich perfekt zum duschen und umziehen, ob am Strand oder auf dem Campingplatz.

**Material:** 100 % Polyester, PU beschichtet

**Gestänge:** Fiberglas 9,5 mm

**Maße:** 165 x 200 x 165 cm (B x H x T)

**Gewicht:** 3,5 kg

**Lieferumfang:** Zelt, Gestänge, Erdnägel, Abspannleinen, Packsack, Aufbauanleitung

**Farbe:** grau / dunkelgrau

9951259

**49,95**

### 4 | Multifunktionszelt Garda

Multifunktionszelt für Garten und Camping mit eingenähtem Boden in grau/dunkelgrau

**Material:** Außenzelt 100 % Polyester, Boden 100% Polyethylene

**Maße:** 200 x 190 x 200 cm (B x H x T)

**Gewicht:** 2,1 kg

**Lieferumfang:** Zelt, Gestänge, Erdnägel, Abspannleinen, Packsack, Aufbauanleitung

**Farbe:** grau / dunkelgrau

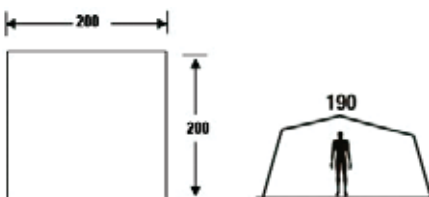
9916525

**99,95**

4 | **99,95**

WS 3000

Multifunktionszelt Garda







## 1 | Zelt Badawi Long 6P

Extravagantes Design mit maximaler Funktionalität: Optimal für alle, die es leid sind, in Querschläferzelten immer „hinten“ schlafen zu müssen. Durch eine Drehung der Innenzelte werden die Schlafräume zu „Längsschläfern“. Das Zelt ist mit einer Wassersäule von 3.000 mm auch bei Dauerregen zuverlässig wasserdicht und bietet ein sehr gutes Raumklima. Ansonsten bietet das windstabile Badawi Long 6P einen großen Innenraum, hervorragende Belüftung durch das VAUDE Top-Vent-System und die Netzfenster, zusätzliche Taschen an den Zelttüren und eine extra Bodenunterlage für den Vorraum. Dank Farbcodierung am Gestänge und den Gestängekanälen ist der Aufbau schnell gemacht. Durch das außenliegende Gestänge können zudem Innen- und Außenzelt bequem in einem Schritt aufgebaut werden.

- Material: 100% Polyester
- Maße: 710 x 215/160 cm (B x H)
- Packmaß: 35 x 70 (B x H)
- Gewicht: 14 kg

sand

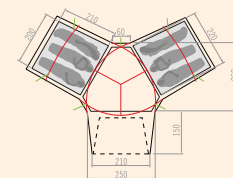
9930153

999,00

✓ schneller Aufbau

✓ laminierter Zeltboden

✓ sehr gute Belüftung



VAUDE



WS 3000

999,00

## 2-3 | Zelt Vista

Präsentiert sich mit seiner Geräumigkeit, reichlich Kopffreiheit und Stabilität als vorzügliche Unterkunft. Breiter Eingang, große Fenster und eine Tür aus Netzstoff verleihen dem Zelt ein weitläufiges Ambiente. Das stabile Tunnel-Design mit eingenähtem Zeltboden ermöglicht dank nur 2 Hauptstangen und dem herausnehmbaren Innenzelt einen schnellen und einfachen Aufbau. Das geräumige Universal-Innenzelt lässt sich als ein großer Raum nutzen oder mit Hilfe einer Trennwand in zwei separate Räume unterteilen.

- Außenzelt: 65 % Baumwolle / 35 % Polyester
- Innenzelt: 100 % Oxford-Polyester, atmungsaktiv
- DAC GA Leichtmetall 7001/ 6061, T6, 16/14/13 mm, eloxiert
- Boden: 100 % Polyester-Taft. PU beschichtet



## 2 | Zelt Vista 300

Für 3 Personen

Maße: 265 x 185 x 340 cm (B x H x T)  
Packmaß: 35 x 35 x 72 cm (B x H x T)  
Gewicht: 17,8 kg

beige

9916559 1.199,00

## 3 | Zelt Vista 600

Für 6 Personen

Maße: 330 x 200 x 400 cm (B x H x T)  
Packmaß: 33 x 36 x 73 cm (B x H x T)  
Gewicht: 24 kg

beige

9916560 1.499,00

WS 5000



ab 1.199,00

#### 4 | Zelt Santiago 5

Für 5 Personen

Familienkuppelzelt für junge Familien und Einsteiger. Das Zelt verfügt über einen außenliegenden Kabeleingang mittels Reißverschluss und Kabelführung am vorderen Gestänge. Extra starke Reißverschlüsse und Reißverschluss Abdeckung mit zusätzlicher Regenrinne. Die Nähte sind mittels Nahtband wasserdicht versiegelt. 4 praktische Organizer und Innenzelttaschen für Utensilien, Lampenhalter für eine Camplingleuchte oder Taschenlampe. Mit stabilen 5mm Stahl-Erdnägeln.

- Außenzelt: 100 % Polyester
- Innenzelt: 100 % Polyester
- Boden: 100 % PE
- Gestänge: Fiberglas 11 mm, Stahl 16 mm
- Maße: 290 x 195 x 430 cm (B x H x T)
- Packmaß: 62 x 26 x 26 cm (B x H x T)
- Gewicht: 11,8 kg
- hellgrau/dunkelgrau

9951391

289,95

- ✓ Für 5 Personen
- ✓ fest vernähter Zeltboden
- ✓ Doppeleingang mit Gazetür
- ✓ 2 Gazefenster und 2 Klarsichtfolienfenster mit Gardinen
- ✓ 3 Dauerventilationen



NEU im Sortiment

WS 4000

#### 5 | Zelt Swift 3

Für 3 Personen

Das Wurfzelt Swift 3 hat die klassische Kuppelzeltform. Das praktische Federstahlgestänge verpackt das Zelt wesentlich kleiner als Wurfzelte mit Fiberglasgestänge. Die Nähte sind mittels Nahtband wasserdicht versiegelt.

- Material: 100 % Polyester
- Gestänge: Federstahl, Fiberglas 7 mm
- Maße: 180 x 130 x 210 cm (B x H x T)
- Packmaß: 63 x 63 x 5 cm (B x H x T)
- Gewicht: 3,1 kg
- schwarz/grün

9951390

94,95

- ✓ Für 3 Personen
- ✓ Integriertes Gestänge
- ✓ Leichter Aufbau
- ✓ Eingang mit Gazetür
- ✓ Dauerventilation



NEU im Sortiment

WS 2000

#### 6 | Zelt Talos

Extra starke Reißverschlüsse und reflektierende Abspannschlaufen sorgen für mehr Sicherheit. Reißverschluss Abdeckung ist mit zusätzlicher Regenrinne. Innenzelttaschen für Utensilien und ein Lampenhalter. Die Nähte sind mittels Nahtband wasserdicht versiegelt. Leichtes Gewicht und kleines Packmaß.

- Außenzelt: 100 % Polyester
- Innenzelt: 100 % Polyester
- Boden: 100 % PE
- Gestänge: Fiberglas 7,9 mm / 8,5 mm

##### Zelt Talos 3

Für 3 Personen

- Maße: 190 x 125 x 330 cm (B x H x T)
- Packmaß: 54 x 18 x 18 cm (B x H x T)
- Gewicht: 4,75 kg
- dunkelgrau/grün

9951392

129,95

##### Zelt Talos 4

Für 4 Personen

- Maße: 250 x 135 x 330 cm (B x H x T)
- Packmaß: 58 x 18 x 18 cm (B x H x T)
- Gewicht: 5,75 kg
- dunkelgrau/grün

- ✓ Für 3 bzw. 4 Personen
- ✓ Vorbau mit Zeltboden
- ✓ Eingang mit Gazetür
- ✓ Klarsichtfolienfenster mit Gardinen
- ✓ 3 Dauerventilationen



NEU im Sortiment

WS 4000

#### 7 | Zelt Minipack

Für 2 Personen

Der Evergreen unter den Hauszelten. Die Nähte sind mittels Nahtband wasserdicht versiegelt. Schneller Aufbau mit 2 Aufstellstangen, geringes Gewicht und kleines Packmaß.

- Material: Außenzelt 100 % Polyester
- Boden: 100 % PE
- Gestänge: Stahl 16 mm

blau/grau

9951388

39,95

- ✓ für 2 Personen
- ✓ fest vernähte Bodenwanne
- ✓ Eingang mit Gazetür
- ✓ Dauerventilation



NEU im Sortiment

WS 1500





**Coleman**

1-2 | ab **109,95**

WS 4500

**NEU**



## Neu: Nachtschwarz-Schlafkabinen

Langschläfer, Eltern mit Kindern und lichtempfindliche Camper werden diese Neuentwicklung sehr zu schätzen wissen: In den Schlafkabinen ist es trotz starker Sonneneinstrahlung immer angenehm dunkel.

Willkommener Nebeneffekt: Die Nachtschwarz-Schlafkabinen reduzieren die Temperatur in den Schlafkammern über den Tag.



**NEU**

3-4 | ab **489,95**



**Coleman**

WS 4500



✓ besonders stabiles Gestänge

### 1-2 | Zelt Kobuk Valley

Kuppelzelt mit neuem, patentiertem „Nachtschwarz Schlafbereich“. Kleiner Stauvorraum, Fiberglas-Gestänge, reflektierende Abspannseile.

- Außenzelt 100 % Polyester, PU überzogen, feuerhemmend
- Boden 100 % PE
- Gestänge Fiberglas

### 1 | Zelt Kobuk Valley 2

für 2 Personen

Maße 255 x 105 x 145 cm (B x H x T)

Packmaß 58 x 14 x 14 cm (B x H x T)

Gewicht 3,2 kg

grün **9951340 109,95**

### 2 | Zelt Kobuk Valley 3 Plus

für 3 Personen

Maße 330 x 130 x 200 cm (B x H x T)

Packmaß 58 x 16 x 16 cm (B x H x T)

Gewicht 5,1 kg

grün **9951341 159,95**

### 3-4 | Zelt Oak Canyon

Besonders windstabilen Familienzelt, welches durch ein Combi-Gestänge, leicht aufzubauen ist. Mit patentiertem „Nachtschwarz Schlafbereich“. Großer Wohnbereich, sehr gute Belüftungsmöglichkeiten, UV-Guard, reflektierende Abspannseile.

- Außenzelt 100 % Polyester
- Boden 100 % PE
- Gestänge Stahl / Fiberglas

### 3 | Zelt Oak Canyon 4

für 4 Personen

Maße 485 x 200 x 280 cm (B x H x T)

Packmaß 72 x 30 x 30 cm (B x H x T)

Gewicht 18,8 kg

grün/grau **9951338 489,95**

### 4 | Zelt Oak Canyon 6

für 6 Personen

Maße 445 x 210 x 550 cm (B x H x T)

Packmaß 72 x 33 x 33 cm (B x H x T)

Gewicht 24,8 kg

grün/grau **9951339 649,95**



5-6 | ab **289,95**

WS 3000

✓ Tunnelkonstruktion

✓ Wohnbereich mit Kopffreiheit

### 5-6 | Zelt Ridgeline

Wohnbereich mit guter Kopffreiheit dank der zentralen Kuppelkonstruktion. Die beiden gegenüberliegenden Schlafkabinen garantieren ein Maximum an Privatsphäre und sind aufgrund der Tunnelkonstruktion besonders windstabil. Die Zelte eignen sich besonders gut für längere Campingaufenthalte.

- 2 Innentaschen
- Kopfhöhe 205 cm
- Aussenzelt 100 % Polyester 75D 185T
- Innenzelt 100 % Polyester 68D 185T
- Gestänge Fiberglas 9,5 mm

### 5 | Zelt Ridgeline 4 Plus

für 4 Personen

Maße 230 x 205 x 460 cm (B x H x T)

Packmaß 23 x 62 cm (B x H x T)

Gewicht 10,5 kg

khaki **9910976 289,95**

### 6 | Zelt Ridgeline 6 Plus

für 6 Personen

Maße 230 x 165 x 640 cm (B x H x T)

Packmaß 25 x 65 cm (B x H x T)

Gewicht 12,2 kg

khaki **9923741 329,95**

### 7-8 | Zelt Cloud

Die hochgezogene Vorraumplane ist im Lieferumfang enthalten.  
Der zweite Eingang auf der Rückseite ermöglicht gute Belüftung.

Außenzelt 100 % Polyester  
Innenzelt 100 % Polyester  
Boden 100 % Polyethylen  
Gestänge Fiberglas

### 7 | Zelt Cloud 4

für 4 Personen

Maße 260 x 135 x 340 cm (B x H x T)

Packmaß 65 x 19 cm (B x Ø)

Gewicht 5,9 kg

grün **9951380 169,95**

### 8 | Zelt Cloud 5

für 5 Personen

Maße 320 x 185 x 360 cm (B x H x T)

Packmaß 68 x 19 cm (B x Ø)

Gewicht 8,9 kg

grün **9951381 229,95**

**NEU**

✓ erweiterter Vorraum

✓ mit rückwertigem Ausgang

**Outwell**

7-8 | ab **169,95**

WS 3000

Kleinzelte



### 9-10 | Zelt Palmdale

Mit genügend Platz und ausreichend Kopffreiheit dank der vorgebogenen Glasfaserstange sowie einem großen Wohnbereich, ist das Palmdale ideal für Paare und kleine Familien geeignet, die ein vielseitiges Zelt für ein flexibles Wohnen im Freien suchen. Die großen Fenster sorgen für reichlich Frischluft im Inneren. Das große Vorzelt, das die Lüftungsöffnungen vor Regen schützt, bietet viel Stauraum und Schutz und verfügt zudem über zwei halbrunde Türen für einen leichten Zugang. Der angenähte Zeltboden schützt vor unangenehmer Zugluft und lästigen Insekten.

### 9 | Zelt Palmdale 300

für 3 Personen

Außenzelt 100 % Polyester

Innenzelt 100 % Polyester

Boden 100 % Polyethylen

Gestänge Glasfaser

Maße 340 x 180 x 235 cm (B x H x T)

Packmaß 68 x 24 cm (B x Ø)

Gewicht 12,2 kg

grau **9930159 249,95**

### 10 | Zelt Palmdale 400

für 4 Personen

Außenzelt 100 % Polyester

Innenzelt 100 % Polyester

Boden 100 % Polyethylen

Gestänge Glasfaser

Maße 375 x 190 x 260 cm (B x H x T)

Packmaß 76 x 26 cm (B x Ø)

Gewicht 15,2 kg

grau **9930165 299,95**

9-10 | ab **249,95**



WS 3000



## Lufttechnik

- Schneller und müheloser Aufbau – kann von nur einer Person problemlos erledigt werden!
- Hochdruckventil zur einfachen Befüllung und Entlüftung der Gestängebögen!
- Gestängebögen aus robustem und langlebigem TPU Material, ummantelt von einer PE Hülle.
- Die aufblasbaren Gestängebögen können bei Beschädigung ganz einfach ausgetauscht werden.

### 11 | Zelt Valdes 4

Familien Air Zelt für 4 Personen. Zum extrem schnellen und leichten Aufbau. Mit funktionellem Wohnbereich, Nachtschwarz-Schlafbereich, innovatives D-Tür-System, durchgehender strapazierfähiger PE-Boden, UV-Guard, sehr gute Belüftung, reflektierende Spannseile.

• Außenzelt 100 % Polyester

• Innenzelt 100 % Polyester

• Boden 100 % Polyethylen

Maße 380 x 200 x 300 cm (B x H x T)

Packmaß 58 x 38 x 46 cm (B x H x T)

Gewicht 18,5 kg

grün **9930086 899,95**

### 12 | Zelt Roswell 5 A

Das aufblasbare Roswell 5A verfügt über zwei Schlafkabinen, in denen fünf Personen komfortabel untergebracht werden können. Die robusten 3-fach geschützte Luftschläuche verleihen dem Zelt zusätzliche Stabilität und sorgen für reichlich Kopffreiheit. Komfortabel durch große Fenster mit aufrollbaren und in unterschiedlicher Höhe fixierbaren Vorhängen, ein großes abnehmbares Vordach und eine zusätzliche Seitentür sowie die durchgehende insektendichte Netzausstattung an allen Türen.

Material 100 % Polyester

Maße 495 x 210 x 360 cm (B x H x T)

Packmaß 86 x 41 cm (B x H x T)

Gewicht 22,3 kg

grün **9930163 1.049,00**

## Luftzelte



**Coleman**

11 | **899,95**

WS 4000



**Outwell**

12 | **1.049,00**

WS 4000












# Vorzelt- zubehör

	Seite
Vorzeltteppiche	90 - 92
Vorzeltbeläge	93 - 95
Wagenschürzen	94
Vorzeltbodensystem	95
Heringe	96 - 99
Zeltaufbauzubehör	98 - 103
Vorzeltzubehör	104 - 105

## BESTSELLER



**Isafloor-Vorzeltboden**  
**9,95**

Siehe Seite 93

**NEU** im Sortiment



**Hammer Viereck**  
**9,95**

Siehe Seite 99



**EXKLUSIV**  
NUR BEI MOVERA

**HT-Sturmleine**  
ab **33,95**  
Siehe Seite 100





## Isabella Carpet produced by Bolon



Der Isabella Carpet zeichnet sich durch höchste Qualität und sein elegantes Design aus. Sie haben die Auswahl unter verschiedenen Qualitäten und Farben. Alle Teppiche sind aus einer geschmeidig gewebten Kombination aus einem mit PVC umspinnenden Nylonfaden hergestellt und in einer Wärmepresse nachbehandelt, so dass sie sich jedem Vorzelt anpassen und sogar zuschneiden lassen, ohne das der Teppich ausfranst. Feuchtigkeitsabweisend, pflegeleicht, UV-beständig. Umweltbewusst und natürlich ohne Schadstoffe hergestellt in Schweden.



ab **98,<sup>60</sup>**

1| Sol – edles  
mittelgrau

1| Frigg – edles  
schwarz

Passende Schutzhüllen  
finden Sie auf Seite 161



ab **61,<sup>80</sup>**

2| Freja –  
hellgrau

2| Idun –  
dunkelblau/  
grau

2| Trud –  
hellgrau/  
dunkelgrau



ab **58,<sup>90</sup>**

3| Grid –  
hellgrau/  
mittelgrau

### 1| Premium... die Top Qualität!

Die Premium Qualität zeichnet sich durch eine sehr dichte Webung und ein hohes Materialgewicht von ca. 660g/m<sup>2</sup> aus. Dadurch ist der Teppich langlebig und besonders belastbar. Ideal für Reise-, Saison- und Dauercamping.

Material: 93 % PVC / 7 % PES

#### Design Premium

Maße B x T (cm):	Sol Art.-Nr.	Frigg Art.-Nr.	Preis	Grundpreis pro m <sup>2</sup>
300 x 250	<b>9942678</b>	<b>9942673</b>	<b>98,60</b>	13,11
400 x 250	<b>9942679</b>	<b>9942674</b>	<b>130,00</b>	13,00
500 x 250	<b>9942683</b>	<b>9942675</b>	<b>159,00</b>	12,72
600 x 250	<b>9942684</b>	<b>9942676</b>	<b>195,00</b>	12,87
400 x 300	<b>9942725</b>	<b>9942718</b>	<b>162,40</b>	13,48
500 x 300	<b>9942726</b>	<b>9942719</b>	<b>201,00</b>	13,27
600 x 300	<b>9942727</b>	<b>9942723</b>	<b>243,00</b>	13,36

### 2| Regular... für jeden Einsatzzweck!

Der meistverkaufte IsabellaCarpet wiegt ca. 475 g/m<sup>2</sup> und ist durch seine Webart strapazierfähig, platzsparend zusammenlegbar und leicht zugleich.

Material: 93 % PVC / 7 % PES

Maße B x T (cm):	Freja Art.-Nr.	Idun Art.-Nr.	Trud Art.-Nr.	Preis	Grundpreis pro m <sup>2</sup>
300 x 250	<b>9942691</b>	<b>9942702</b>	<b>9942707</b>	<b>61,80</b>	8,22
400 x 250	<b>9942692</b>	<b>9942703</b>	<b>9942708</b>	<b>80,00</b>	8,00
500 x 250	<b>9942693</b>	<b>9942704</b>	<b>9942709</b>	<b>104,00</b>	8,32
600 x 250	<b>9942694</b>	<b>9942705</b>	<b>9942711</b>	<b>125,00</b>	8,25
400 x 300	<b>9942729</b>	<b>9942734</b>	<b>9942738</b>	<b>98,70</b>	8,19
500 x 300	<b>9942731</b>	<b>9942735</b>	<b>9942739</b>	<b>121,00</b>	7,99
600 x 300	<b>9942732</b>	<b>9942736</b>	<b>9942741</b>	<b>141,00</b>	7,76

### 3| Light ... die leichteste Variante!

Sehr klein zusammenfaltbar und nur ca. 430 g/m<sup>2</sup> schwer. Ideal wenn es auf jedes Gramm ankommt. Farbe Grau. Material: 93 % PVC / 7 % PES

Maße B x T (cm):	Grid Art.-Nr.	Preis	Grundpreis pro m <sup>2</sup>
300 x 250	<b>9942713</b>	<b>58,90</b>	7,83
400 x 250	<b>9942714</b>	<b>76,00</b>	7,60
500 x 250	<b>9942715</b>	<b>91,00</b>	7,28
600 x 250	<b>9942716</b>	<b>111,00</b>	7,33

## Vorzeltteppich Kinetic

Hochwertiger Zeltteppich perfekt geeignet, sowohl für Dauercamping als auch für kurze Aufenthalte, für Vorzelte, aufrollbare Vorzelte, Sonnendächer und Mobilzelte. Gefertigt aus hochwertiger, UV-beständiger Kunststofffaser. Beidseitig verwendbar. Wasserabweisend, strapazierfähig und leicht zu reinigen.

Material: 30% PET / 70 % PVC

- Spezialgewebe mit hoher Haltbarkeit
- Franst beim Schneiden nicht aus
- Strapazierfähig
- Phtalatfrei

### 4 | Vorzeltteppich Kinetic 500

Gewicht: 500 g/m<sup>2</sup>

Maße B x T (cm):	grau/hellgrau Art.-Nr.	braun/gelb Art.-Nr.	Preis	Grundpreis pro m <sup>2</sup>
400 x 250	<b>9940754</b>	<b>9940753</b>	<b>79,90</b>	7,99
500 x 250	<b>9940756</b>	<b>9940755</b>	<b>102,90</b>	8,23
600 x 250	<b>9940758</b>	<b>9940757</b>	<b>123,90</b>	8,18

### 5 | Vorzeltteppich Kinetic 600

Gewicht: 600 g/m<sup>2</sup>

Maße B x T (cm):	grau Art.-Nr.	grau/blau Art.-Nr.	Preis	Grundpreis pro m <sup>2</sup>
400 x 250	<b>9940277</b>	<b>9940282</b>	<b>84,90</b>	8,49
500 x 250	<b>9940278</b>	<b>9940283</b>	<b>107,90</b>	8,63
600 x 250	<b>9940279</b>	<b>9940284</b>	<b>129,90</b>	8,57




- ✓ wasserabweisend
- ✓ beidseitig verwendbar
- ✓ waschbar

**NEU** im Sortiment

4 | grau/hellgrau



4 | ab **79,90**



5 | ab **84,90**

## Gleich mitbestellen:



### 6 | Vorzeltteppich Clips Isa Grip

4er Set zum Befestigen des Teppichs. Heringe bitte extra bestellen.

9916996

6,95



### 7 | Shopper Bag

Material 100 % Polyethylene.

9993987

3,95





Mailand  
300 g/m<sup>2</sup>

1| Venezia  
500 g/m<sup>2</sup>

## 1| Vorzeltteppich Italia

Aus hochreißfestem und strapazierfähigem Kunststoffmaterial. Tausendfach bereits eingesetzt. Modische Farben, leicht und klein zusammenlegbar. Die Teppiche werden in praktischen Tragetaschen geliefert mit je 6 Eisenheringen und Halteclips.

Material: 100 % Polypropylen.

- nicht entflammbar
- umweltfreundlich

Größe B x T (cm)	Mailand 300 g/m <sup>2</sup> Art.-Nr.	Preis	Roma 300 g/m <sup>2</sup> Art.-Nr.	Preis	Grundpreis pro m <sup>2</sup>	Venezia 500 g/m <sup>2</sup> Art.-Nr.	Preis	Grundpreis pro m <sup>2</sup>
150 x 250	9914815	35,95	9914825	35,95	9,56	9914820	33,95	9,03
300 x 250	9914816	45,95	9914826	45,95	6,11	9914821	49,95	6,64
400 x 250	9914817	55,95	9914827	55,95	5,60	9914822	65,95	6,59
500 x 250	9914818	65,95	9914828	65,95	5,28	9914823	77,95	6,24
600 x 250	9914819	77,95	9914829	77,95	5,14	9914824	87,95	5,80
500 x 300	9914813	77,95	9914835	77,95	5,14	-	-	-
600 x 300	9914814	87,95	9914836	87,95	4,84	-	-	-


✓ sonnen-, wasser-, schneebeständig

✓ atmungsaktiv, schimmelfest

✓ leicht waschbar, strapazierfähig



Roma 300 g/m<sup>2</sup>



braun

2|

blau

NEU im Sortiment

grau



## 2| Vorzeltteppich Lux color

Der ideale Teppich für Zelte, Vorzelte, Terrassen und Balkone.

Aus 100 % strapazierfähigem Polypropylen-Bändchengewebe 500 Gramm/m<sup>2</sup>. Mit Tragetasche, 6 Heringen und Halteclips.

- atmungsaktiv
- extrem strapazierfähig
- sonnen- und wasserbeständig
- leicht und klein zusammenlegbar

Größe B x T (cm)	grau Art.-Nr.	blau Art.-Nr.	braun Art.-Nr.	Preis	Grundpreis pro m <sup>2</sup>
300 x 250	9914021	9914022	9914023	54,95	7,31
400 x 250	9914025	9914026	9914027	65,95	6,59
500 x 250	9914029	9914030	9914031	79,95	6,40
600 x 250	9914033	9914034	9914035	87,95	5,80



3|

blau

dunkelgrau

✓ pflegeleicht

✓ leicht und klein zusammenlegbar

✓ sonnen- und wasserbeständig



## 3| Vorzeltteppich Rigato Standard

Idealer Teppich für Zelte, Vorzelte, Terrassen und Balkone.

Aus 100 % strapazierfähigem Polypropylen-Bändchengewebe 300 Gramm/m<sup>2</sup>. Mit Tragetasche, 6 Heringen und Halteclips.

Größe B x T (cm)	blau Art.-Nr.	dunkelgrau Art.-Nr.	Preis	Grundpreis pro m <sup>2</sup>
300 x 250	9914036	9914054	47,95	6,38
400 x 250	9914041	9914055	59,95	6,00
500 x 250	9914045	9914056	69,95	5,60
600 x 250	9914049	9914057	77,95	5,14



4|


BRUNER



5|

✓ in 3 Größen

NEU im Sortiment



## 5| Teppich Runner Camp

Modischer Teppich im Camper Design. Rutschfest. Bis 30 Grad waschbar.

Material: 60 % PVC, 30 % Baumwolle, 10 % Polyester.

52 x 85 cm (B x T)	9940725	13,95
52 x 100 cm (B x T)	9940734	16,95
52 x 140 cm (B x T)	9940738	21,95

## 4| Vorzeltteppich Yurop Soft blau


Zeltteppich aus geschäumtem Polyestergewebe. Sehr trittfreundlich, strapazierfähig, luftdurchlässig und waschbar. Lieferbar in zwei Farben.

Material 100 % PVC

Größe B x T (cm)	blau Art.-Nr.	grün Art.-Nr.	Preis	Grundpreis pro m <sup>2</sup>
400 x 250	9940259	9940274	77,90	7,79
500 x 250	9940260	9940275	95,90	7,67
600 x 250	9940268	9940276	113,90	7,52

**6 | Fußmatte Dancer**

Gummi-Noppenmatte mit Schuhdesign.  
100 % Gummi. 60 x 0,8 x 40 cm (B x H x T)  
Farbe schwarz **9913274**

**6,95****7 | Fußmatte Condor**

Rutschhemmende und formstabile Kunststoffmatte. 100 % Polyethylen.  
60 x 2,2 x 40 cm (B x H x T)  
Farbe grün **9914991**

**8,95****8 | Fußmatte Saphir 800**

Matte mit 2-fach Rippe und Gummibeschichtung. 100 % Polypropylen.  
60 x 0,8 x 40 cm (B x H x T)  
Farbe silber **9913273**

**4,95****9 | Fußmatte Synthetik-Aktiv**

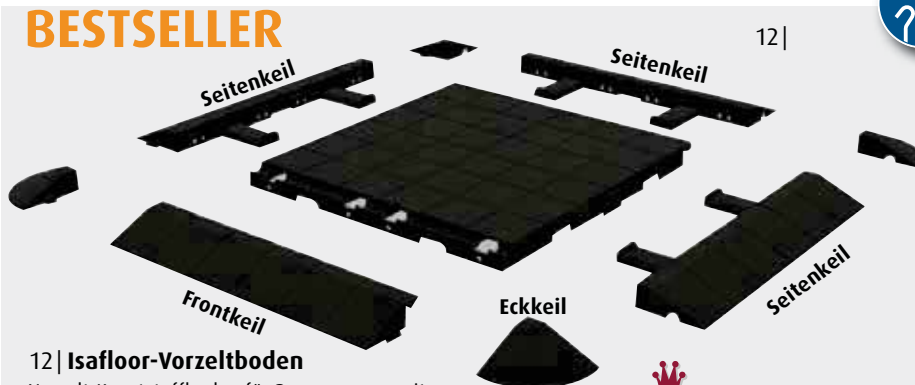
Ideale Matte für den Einstiegsbereich.  
Maße 58 x 36 cm (B x T), Material 100 % PVC, braun-schwarz. **9914980**

**18,95****10 | Planenbefestigung Super Snap**

Die stabile Planenbefestigung.  
4 Stück **9916580**

**8,30****NEU im Sortiment****11 | Zeltbodennägel Camping**


mit Stahlring, 18 cm, Inhalt 6 Stück  
**9940771**

**6,95****BESTSELLER****12 | Isafloor-Vorzeltboden**


Vorzelt-Kunststoffboden für Dauercamper mit vielen Vorteilen: waagrechter Boden, flach auf liegender Teppich, keine aufsteigende Bodenkälte und Feuchtigkeit.

Einfache Verlegung ohne Werkzeug, Verbindung über Rastzapfen, lange Haltbarkeit und hohe Stabilität bei geringem Gewicht.

Farbe schwarz, Material 100 % Polypropylen.  
Größe 50 x 50 cm, Gewicht 1,35 kg/Platte.

**9914721****9,95**

grün

**15 |**

grau

**Isafloor Seitenkeil**

3,5 x 50,0 x 11,5 cm **9914006** **9,95**

**Isafloor Eckkeil**

3,5 x 10,5 x 10,5 cm **9914007** **3,20**

**Isafloor Frontkeil**

3,5 x 19,5 x 50,0 cm **9914008** **8,40**

**15 | Bodenplatte**

Deck-Fit Bodenplatte aus Kunststoff ermöglicht durch die besondere Beschaffenheit des Unterbaus den Durchfluss von Wasser und das Verlegen von elektrischen Kabeln. Es gewährleistet zugleich eine hohe Stabilität. Die voll perforierte Oberfläche ermöglicht eine optimale Belüftung des darunter liegenden Bodens und verhindert lästige Wasseransammlungen. Die beiden verfügbaren Farben folgen dem Nachfragetrend und ermöglichen die Schaffung von dekorativen Bodenmustern. Schnelle und einfache Montage dank praktischer Verbindungshaken.

Maße: 38,5 x 5,5 x 38,5 cm (B x H x T) Gewicht 1,2 kg.


grün **9940173** **6,90**

grau **9940174** **6,90**

**13 | Montage-Ecke**

zum Befestigen des Vorzelteppichs. Heringe nicht im Lieferumfang enthalten.

4 Stück

**9916995****5,95****16 |****NEU im Sortiment****17 |****16 | Fußabstreifer Cocco**

Material: 70 % Cocco, 30 % PVC

Camper 50 x 25 cm (B x T) **9940715** **8,95**

Caravan 50 x 25 cm (B x T) **9940716** **8,95**

**17 | Fußabstreifer grau**

Material: 100% Polypropylen

Camper 60 x 40 cm (B x T) **9940697** **9,95**

Caravan 60 x 40 cm (B x T) **9940698** **9,95**

**14 | Teppichklemme Plastik Tarclip**

Qualitäts-Schnellspannklemme für Zelteppiche, Auslegeware und Planen. Blitzschnell angebracht und einsatzbereit. Aus widerstandsfähigem, langlebigem Kunststoff hergestellt.

4 Stück

**9940258****6,90**



# Wasserschutz

## 1 | Wasserschutzplane

Schluss mit überschwemmten Vorzelten, nassen Vorzelt-Teppichen und schmutzigem Inventar nach Regenschauern.

Durch einen 8 cm hohen, aufblasbaren Seitenrand wird das Eindringen von Wasser in das Vorzelt verhindert. Die Ränder sind in unterschiedliche Luftkammern aufgeteilt. Somit kann der Seitenrand, der sich am Zelteingang befindet erst aufgeblasen werden, wenn „Gefahr droht“ und stellt dadurch keine Stolpergefahr dar. Mit den am Rand angebrachten Laschen kann sie mittels Heringen am Boden befestigt werden.

Die Wasserschutzplane besteht aus einer 0,4 mm starken PVC-Folie. Farbe graphit-grau. Gewicht ca. 0,58 kg/m<sup>2</sup>

4 m<sup>3</sup> **9952861 165,50**

Grundpreis pro 1 m<sup>2</sup> = 41,38

Aufpreis je weiterer Quadratmeter **9952862 8,40**

**NEU** im Sortiment

i

Die Wasserschutzplane wird nach Maß gefertigt (ab 4 m<sup>2</sup> in 10cm Abständen) und nach vollen Quadratmetern abgerechnet. Maße sind Außenmaße im aufgeblasenen Zustand.



## 4 | Regenrinnen aus PVC

Länge 260 cm

grau

**9914962 19,95**

Grundpreis pro 1 Meter = 7,66

## 3 | Folie zum Unterlegen des Vorzeltteppichs.

Material: 100 % Polyethylen.

300 x 400 cm

**9914780 10,95**

Grundpreis pro 1 m<sup>2</sup> = 0,91

300 x 600 cm

**9914790 13,95**

Grundpreis pro 1 m<sup>2</sup> = 0,77

## 5 | PVC-Abschlußkappen

für Regenrinnen

4-tlg Set, grau **9914940 5,95**



## 6 | Mini-Regenrinne Drip Stop

verhindert die Bildung von schwarzen Schmutzstreifen auf dem Fahrzeug. Die Rinne ist aus breitem und flexiblem Polyvinyl, verstärkt mit Alustreifen und dadurch extrem haltbar, UV-beständig. Mit einem hochwertigen Acrylschaumkleber wird die Rinne bzw. Schiene befestigt. Farbe weiß.

Für Türen – Länge 75 cm


**9916790 12,80**

Grundpreis pro 1 Meter = 17,06

Für Wände – Länge 300 cm

**9916791 33,70**

Grundpreis pro 1 Meter = 11,22



## 2 | Regenrinnen aus Alu-Profil

260 cm, Stück **9914960 27,95**

Grundpreis pro 1 Meter = 10,73

300 cm Stück **9914970 29,95**

Grundpreis pro 1 Meter = 9,97

## 9 | Caravankeller

Ein Doppelreißverschluss ermöglicht bequemen Zugang. In jeder Tasche ist ein Insektenschutzgewebe eingeschweißt, um Kondenswasserbildung zu vermeiden. Schürze und Standard-Radkastenabdeckung (150 cm lang) beliebig mit einer stabilen Schere kürzbar. Größe jeder Tasche ca. 80 x 35 x 35 cm (B x H x T). Höhe der Schürze 50 cm. Material 65 % PVC, 35 % Polyester (Planenstoff)

✓ Ein sauberer und kühler Aufbewahrungsort



Radkastenabdeckung



Basiselement 200 cm

mit 1 Tasche **9987013 92,20**

Basiselement 250 cm

mit 1 Tasche **9987014 102,50**

Fahrzeugschürze 400 cm

mit 2 Taschen **9987015 163,80**

Fahrzeugschürze 500 cm

mit 2 Taschen **9987016 184,40**

Fahrzeugschürze 550 cm

mit 2 Taschen **9987017 194,70**

Fahrzeugschürze 600 cm

mit 2 Taschen **9987018 205,50**

Radkastenabdeckung

150 cm lang **9987019 27,80**

Schloss nicht im Lieferumfang

enthalten.

## 7 | Alu-Windblendschiene silber

100 cm **9961040 6,95**

Grundpreis pro 1 Meter = 6,95

200 cm **9961050 15,95**

Grundpreis pro 1 Meter = 7,97

300 cm **9961060 23,95**

Grundpreis pro 1 Meter = 7,98



## 8 | Regenablaufblech Nassex

Keine lästigen schwarzen Streifen durch ablaufendes Schmutzwasser. Universelle Anbringung für alle bekannten Markisenschienen.

4 Stück.

**9919890 37,95**

## Wagenschürzen aus Planenstoff

### 10 | Wagenschürzen

Mit Einziehkeder und Ösen, verpackt im Polybeutel. Material 100 % PVC beschichtetes PES Gewebe, Farbe grau.

Höhe 50 cm	Art.-Nr.	Preis	Grundpreis pro m <sup>2</sup>	Höhe 70 cm	Art.-Nr.	Preis	Grundpreis pro m <sup>2</sup>
100 cm lang	<b>9913010</b>	<b>7,95</b>	7,95	100 cm lang	<b>9918560</b>	<b>8,95</b>	8,95
200 cm lang	<b>9913020</b>	<b>14,95</b>	7,47	200 cm lang	<b>9918570</b>	<b>16,95</b>	8,48
300 cm lang	<b>9913030</b>	<b>22,95</b>	7,64	300 cm lang	<b>9918580</b>	<b>25,95</b>	8,64
400 cm lang	<b>9913040</b>	<b>27,95</b>	6,99	400 cm lang	<b>9918590</b>	<b>34,95</b>	8,74
500 cm lang	<b>9913050</b>	<b>35,95</b>	7,19	500 cm lang	<b>9918600</b>	<b>42,95</b>	8,59
600 cm lang	<b>9913060</b>	<b>42,95</b>	7,17	600 cm lang	<b>9918610</b>	<b>49,95</b>	8,29





# Der stabile Vorzeltboden für höchsten Camping-Komfort.



Made in Germany

## 11 | Vorzeltboden COMFORT

Dauercamper aufgepasst: Erst jetzt wird aus Ihrem Wochenend- und Urlaubsrefugium ein wahres Komfort-Domizil. Denn nur mit dem Vorzeltboden „Comfort“ aus dem Hause Alu-Line wird Ihr Vorzelt zum vollwertigen Wohnraum. Keine wackeligen Stühle mehr, keine schiefen Tische, kein Schmutz, keine Nässe – alles wird fast so, wie Sie es von daheim gewohnt sind.

Mit dem Vorzeltboden von Alu-Line erhalten Sie ein Produkt mit dem auch die letzten Unannehmlichkeiten Ihres Campinghobbys beseitigt werden. Ein ebener Boden, trocken und fest, verwirklicht endlich auch in Ihrem Vorzelt den gleichen Komfort, wie Sie ihn von Ihrem Wohnwagen her kennen.

Die Auswahl des Standplatzes gerät dabei zur Nebensächlichkeit. Durch ein hohes Maß an Verstellmöglichkeiten der stufenlosen Niveauregulierung gleichen Sie selbst Bodenunebenheiten und leichtere Hänge mit wenigen Handgriffen aus.

Hochwertige Materialien, wie Aluminium, spritzwasserfeste Bodenplatten und Kunststoff, verleihen der gesamten Vorzeltboden-Konstruktion Stabilität und eine hohe Lebensdauer bei entsprechender Pflege.

Camping-Komfort, wie Sie sich ihn immer schon erträumt haben. Ihr Vorzelt wird zur guten Stube Ihres Wohnwagens und lässt selbst Regentage freundlicher ausschauen.

### Bodentiefe:

Lieferbar sind 200 cm, 220 cm, 230 cm, 240 cm, 270 cm, 280 cm, 300 cm.

### Bodenlänge

Ab 300 cm in 10 cm Abständen.

Sondergrößen auf Anfrage.

Bodenhöhe von 14 – 24 cm, mit Verlängerungsschraube sogar bis 40 cm verstellbar.

Gewicht ca. 15 kg/m<sup>2</sup>.

Traglast 250 kg/m<sup>2</sup>

Preis pro m<sup>2</sup>

9918400

195,00

## 12 | Zubehör Z-Haken

9997433

4,95

## 13 | Kurbel für Vorzeltboden

9921836

52,95



So einfach finden Sie Ihre gewünschte Bodengröße



Die Aluminiumprofile lassen sich leicht zusammenstecken



Querstreben geben der Konstruktion Stabilität und gewährleisten eine hohe Belastbarkeit



Schnell ist das ganze System vor Ihrem Wohnwagen verlegt



Die 12 mm Bodenplatten werden einfach aufgelegt und die Fugen mit Kunststoffleisten verschlossen



Die mitgelieferte Handkurbel macht die Niveauregulierung zum Kinderspiel.



Einfache Z-Haken machen aus Vorzelt und Vorzeltboden eine sichere Einheit.



Abgebaut wartet der Vorzeltboden „Comfort“ mit geringen Packmaßen auf. In Verbindung mit einem geringen Eigengewicht kann er so selbst auf Urlaubsreisen bequem transportiert werden



### Bestellmaß:


Achtung: Das Ist-Maß ist um 5,5 cm in Länge und Tiefe größer, als das eigentliche Bestellmaß.

Beispiel: Ein Boden mit dem Bestellmaß 240 x 600 cm besitzt das Ist-Maß von 245,5 x 605,5 cm.





## Das innovative Befestigungssystem!



Fünf mal leichter als ein herkömmlicher Metallhering aber zehnmal besserer Halt. Ideal für weiche, sandige Böden durch komprimierendes Gewinde. Ebenso einsetzbar in harten, steinigen Böden, durch höhenverstellbaren Haken. Sehr robust, da aus glasfaserverstärktem, UV-beständigem Polyamid und Aluminium. Schnell und bequem in der Handhabung. Wenn es Zeit ist zu gehen, einfach rausschrauben – es ist so einfach.

### 1 | Schraubhering PP Long Alu

Für Groß- u. Mannschaftszelte, Leinen und Zelte, Sturmverspannung etc. baugleich mit PP Long, allerdings auch bei festeren Böden verwendbar. Inhalt 2 Peggys LA 31 cm lang mit 2 Haken, Schlüsselweite 17 mm, Drehmoment max. 70 Nm.

**9916179 21,95**

### 2 | Schraubhering PP Long

Für weiche sandige Böden z. B. an der Küste. Für Vorzelte, Leinen und Zelte, Sturmverspannung etc. Inhalt 2 Peggys L 31 cm lang mit 2 Haken, Schlüsselweite 17 mm, Drehmoment max. 30 Nm.

**9916178 14,50**

### 3 | Schraubhering PP normal

Für Vorzelte, Leinen und Zelte etc. Inhalt 12 Peggys N 20 cm lang mit 12 Haken, Schlüsselweite 17 mm, Drehmoment max. 25 Nm.

**9916172 19,80**

### 4 | Schraubhering mit Kontermutter Peg & Stop

Schraubhering mit Kontermutter als Ergänzungsprodukt zur Fix&Go Ankerplatte 2.0. Der neu entwickelte Schraubhering wird via Akkuschrauber oder Handbedienung eingeschraubt, nur so lange bis ausreichend Halt vorhanden ist und die Schraube keinen Vortrieb mehr hat. Genau an diesem Punkt genügt ein Griff zur Stopmutter und eine kurze leichte Rechtsdrehung, baut den Konterdruck zur Platte auf, somit ist diese unverzüglich und stufenlos fixiert.

Inhalt: 6 Peggys P&S 16 cm lang mit 6 Stopmuttern, Schlüsselweite 17mm, Drehmoment max. 25 Nm.

**9940471 13,00**



### 5 | Schlag-Schraubhering PP Hardcore\*

Schlag-Schraubhering aus Alu. Links herum gedreht, ob maschinell oder per Handschlüssel, kommt der Hering schnell wieder heraus. Leichter als ein herkömmlicher Metallhering, aber x-mal besserer Halt. Ausschließlich für harte Böden konzipiert.

Inhalt 4 Hardcore Peggys 15 cm lang mit 4 Haken, Schlüsselweite 17 mm, Drehmoment max. 70 Nm.

\* zum Einschlagen mit dem Hammer.

**9916195 16,50**



### 6 | Schraubhering PP Small

Für Trekkingzelte und Zeltschürzen, Uni Platte, Anker Platte u.v.m. Inhalt 12 Peggys S 12 cm lang, Schlüsselweite 17 mm, Drehmoment max. 5 Nm.

**9916174 14,50**

### 7 | Vorbohrset PP PreDrills

Bei extrem harten Böden und speziell im Winter kann Vorbohren hilfreich sein. Spezielle PP Steinbohrer in 6 mm für Schraubhering S, 10 mm für Schraubhering N und HC. Länge 20 cm. Inhalt 2 Stück

**9916387 8,80**

### 8 | Kombi Tool PP

Das Kombinations-Werkzeug für alle PP Schraubenköpfe zum Einschrauben sowohl mit dem Akkuschrauber, als auch mit der Hand. Inhalt 1 Adapter, 1 Handgriff, SW jeweils 17 mm, Adapterdrehmoment max. 35 Nm.

**9916175 7,85**

### 9 | Alu-Tool PP Hardcore

Ein Adapter aus Aluminium passend für alle Peggy Peg Heringe. Inhalt 1 Adapter, Schlüsselweite 17 mm, Drehmoment max. 60 Nm.

**9916196 6,80**



### 10 | Anker-Platte 2.0 PP Fix & Go

für Markisen, Zeltstangen oder Sturmgurte aller Art. Markisenfüße oder Zeltgestänge sind sicher zwischen den Platten fixiert und können nicht im weichen Boden versinken oder abheben. Der höhenverstellbare Haken des Schraubsystems fixiert die Platte, auch wenn der Hering nicht ganz eingeschraubt werden kann. Das Einfahren der Markisen ist möglich, so oft man will, durch einfaches Öffnen der Schieber. Geeignet für alle Schraubheringe von Peggy Peg (optional erhältlich). Inhalt 1 Fix & Go Anker Platte 2.0 (einzeln – kein Paar).

**9916193 11,50**



### 11 | Uni Platte PP

Zur Befestigung von Zeltteppichen, Folien und Auslegeware. Hält das Material am Boden fest, ohne es zu durchlöchern. Inhalt 4 Platten.

**9916176 8,70**



### 12 | Anker-Platte 1.0 PP

Die universelle Befestigungsplatte für gängige Markisen sowie für alle gängigen Zeltgestänge, verhindert u. a. das Einsinken. Alternativ zur sturmsicheren Verankerung des Sturmgurtes u.v.m. Inhalt 2 Ankerplatten, 2 Sturmhaken, 2 Uni Platten.

**9916177 16,00**



13 |

### 13 | Signal Sturmband PP

Die NEXT GENERATION Sturmband mit Signal Effekt ist auch in der Dämmerung gut erkennbar. Für Markisen und Zelte zur Sturmsicherung. Geeignet für die Schraubheringe N, L, LA, HC und Ankerplatten (optional erhältlich). Inhalt Band zweiteilig 13 m verstellbar 2 Entlastungsfedern. Material Band 100% Polypropylen.

**9916189 17,95**



**14 | StartKit PP Schraubheringe**

Der glasfaserverstärkte, höhenverstellbare Universal-Schraubhering für Vorzelte, Leinen und Zelte etc. Als Set sortiert, ausreichend für Vorzelt Caravan 4,50 – 5 m Aufbauhöhe.

Inhalt 30 Peggys N 20 cm lang mit 30 Haken, 20 Peggys S 12 cm plus Kombi Tool mit Alu-Adapter, 2 PreDrills 6 mm und 10 mm und Aufbewahrungstasche aus 100 % Polyester.

9916173

64,95

**SETPREIS**

14 | 84-tlg.-Set

**64,95****NEU** im Sortiment**SETPREIS**

16-teiliges Set nur

**64,95**

15 |

**15 | Markisenset Fix&Go/ Peg&Stop**

zur Befestigung von Markisen, Sackmarkisen, Sonnendächern und Sturmgurten handelsüblicher Marken. Die Fix&Go Ankerplatte 2.0 erlaubt das Einfahren der Markise im Handumdrehen durch einfaches Öffnen der Schieber. Der Schraubhering mit Kontermutter ermöglicht das stufenlose Fixieren der Schraube, auch wenn diese nicht ganz eingeschraubt werden kann. Schraubheringe sortiert für alle Bodenbegebenheiten.

Inhalt: 6 Peggys P&S mit Kontermutter, 4 Peggys HC, 2 Peggys L 31 cm lang, Kombi Tool mit Alu-Adapter, 2 Ankerplatten Fix&Go und Aufbewahrungstasche aus 100% Polyester

9940650

64,95

**2er Set****NEU****16 | Fix & Go Bridge**

Durch die brückenartige Konstruktion kann Wasser weitgehend ungehindert fließen und Schmutzteilen werden einfach ausgespült. Bei Bedarf lassen sich die Fix&Go Bridges auch ineinander stapeln und der Bodenabstand vergrößern. Dabei sollte auf die Länge der eingesetzten Peggys geachtet werden. Geeignet für alle Schraubheringe von Peggy Peg (optional erhältlich) (Erweiterung zur Fix&Go Platte). Inhalt 2 Stück.

9940775

6,95



17 - 18 |



17 - 18 |

**17 | Haken PP Normal**

Einzelne Haken passend zum Peggy Peg Schraubhering N (20 cm Standard Version). Inhalt 6 Stück.

9997825

3,70

**18 | Haken PP Long**

Einzelne Haken passend zum Peggy Peg Schraubhering L/LA/HP und Croc Adapter (31 cm/15 cm Version). Inhalt 4 Stück.

9911632

4,10



19 |

**19 | Abspannband PP Tie Strap**

Zur ergänzenden Abspannung von Markisen und Sackmarkisen aller Art um die Gelenkarme bei schlechtem Wetter zu entlasten. Wird durch Croc-Adapter in der Keder Schiene der Markise befestigt. Mit Signal Effekt. Geeignet für die Schraubheringe N, L, LA, HC und Ankerplatten. Empfohlenes optionales Zubehör Fix & Go/Peg & Stop Markisenset. Inhalt 1 Croc-Adapter, 1 Band 1,5 m – 3,0 m verstellbar, 1 Entlastungsfeder. Material Band 100% Polypropylen.

9916386

10,50



20 |

**20 | Schnellspannklemme PP Crocodile Peggy**

Das Crocodile Peggy ist eine multifunktionale, stufenlos verstellbare, kraftvolle Schnellspannklemme. Einmal auf das Material eingestellt, braucht sie nur auf und zu gemacht werden. Inhalt 4 Stück.

9916187

13,00



21 |

**21 | Croc Adapter PP**

Der Peggy Peg Croc Adapter lässt sich sowohl in Markisen-, als auch in Caravan-Kederschiene einziehen. Zusammen mit dem Crocodile Peggy kann z.B. universell ein Spanngurt angebracht und Schattierungen, mit Hilfe von Tüchern schnell selbst konstruiert werden. Der Peggy Peg Croc Adapter kann auch allein seinen Nutzen entfalten. Eingezogen im Keder lassen sich spielend leicht Geschirrtücher, Kleiderbügel oder andere Gegenstände aufhängen. Inhalt 4 Stück.


9911633

6,00



## für weiche Böden

## für gemischte Böden



### 1 | Erdnagel mit offener Öse

verzinkt Inhalt je 10 Stück

20 cm lang, Ø 3,9 mm **9915350 3,95**

25 cm lang, Ø 4,3 mm **9915360 4,50**

30 cm lang, Ø 4,3 mm **9915370 4,95**

### 2 | Erdnagel

gewellte Ausführung, rund, Ø 5 mm, Eisen verzinkt.

30 cm lang, 10 Stück **9915340 8,95**

### 3 | Alu-Spezial-Sandhering

33 cm lang, 2 Stück **9915570 9,95**

### 4 | Zeltstake – versenkbar

voll versenkbar, vermindert das Verletzungsrisiko.

20 cm lang, 3 Stück **9915426 3,50**

### 5 | Zelthering mit Schnurstift

25 cm lang, 5 Stück **9915830 4,95**

30 cm lang, 5 Stück **9915840 5,95**

### 6 | Spezialhering aus Kunststoff

23 cm lang, 5 Stück **9915460 3,95**

30 cm lang, 5 Stück **9915470 4,50**

### 7 | T-Hering Top-Safe

mit oberer Schlagplatte, verzinkt

30 cm lang, 2 Stück **9914104 7,95**

40 cm lang, 2 Stück **9914105 10,95**

50 cm lang, 1 Stück **9914106 8,50**

### 8 | Zelthering selbstleuchtend

25 cm lang, 4 Stück **9916523 9,95**

### 9 | Zeltanker mit drehbarem Befestigungsring

40 cm lang, 1 Stück **9915860 4,95**

### 18 | Zelt-Zubehör-Set

Inhalt: 10 Felsbodennägel, 10 Erdnägel, 10 Heringe, 10 Heringe gewellt, 1 Spannleine ca. 20 m, 6 Zweilochspanner, 1 Heringsauszieher, 1 Gummihammer, 1 Nylon Rolltasche 600 x 300 mm

**9911956**

**19,95**

### 19 | Zeltstake-Tasche mit Zugband

100 % Polyester  
Größe: 35 x 18 cm

**9982121**

**5,50**

### 20 | Heringsauszieher mit Holzgriff

1 Stück **9917030 2,95**

### 21 | Sicherheitsleinen geflochten

zum Abspannen von Zelten mit Kunststoff-Dreilochspanner und Schlaufe, 4 m lang, Ø 2,5 mm, neon-gelb

4 Stück **9916320 6,95**

Grundpreis pro 1 Meter = 1,74

### 23 | Spannseil Glow Rope

Phosphoreszierendes und somit auch bei Dunkelheit bestens sichtbares Spannseil.

10m **9916876 17,95**

Grundpreis pro 1 Meter = 1,80

### 22 | Zeltleinen mit 3-Lochspanner und Heringflasche im Beutel

Ø 2,5 mm x 1,5 m 4 Stück

**9915060 4,95**

Grundpreis pro 1 Meter = 3,30

Ø 2,5 mm x 4,0 m 4 Stück

**9915070 5,95**

Grundpreis pro 1 Meter = 1,49

Ø 4,0 mm x 4,0 m 4 Stück

**9915080 6,50**

Grundpreis pro 1 Meter = 1,62

### 24 | Vielzweckleine auf Karten gewickelt

Ø 2,5 mm/20 m **9919910 4,50**

Grundpreis pro 1 Meter = 0,22

Ø 3,0 mm/20 m **9919950 5,50**

Grundpreis pro 1 Meter = 0,28

Ø 4,0 mm/20 m **9919920 5,95**

Grundpreis pro 1 Meter = 0,30

Ø 4,0 mm/50 m **9919930 9,50**

Grundpreis pro 1 Meter = 0,19

Ø 5,0 mm/20 m **9919940 7,95**

Grundpreis pro 1 Meter = 0,40

### 25 | Zeltspannring Plastik

10 Stück **9915010 3,50**

### 26 | Abspann-Ankerhaken

10 Stück grau **9915980 2,50**

### 27 | Alu-3-Lochspanner

10 Stück **9915090 2,50**

### 28 | Heringflasche Alu

10 Stück **9915100 3,95**



für harte Böden

BESTSELLER



10| **Erdnagel** Stahl verzinkt, ø 7 mm  
5 Stück, 21 cm lang **9915480** **5,95**

11| **Eisenhering** verzinkt, 1,5 mm stark  
22 cm lang, 10 Stück **9915390** **4,95**  
30 cm lang, 10 Stück **9915400** **5,95**

12| **T-Eisenhering** mit Stift, extra stark  
30 cm lang, 2 Stück **9914101** **7,95**  
40 cm lang, 2 Stück **9914102** **9,50**  
50 cm lang, 2 Stück **9940783** **10,95**

13| **Zeltnagel** verzinkt, für besonders harte Böden

23 cm lang, 5 Stück **9915560** **4,95**  
30 cm lang, 5 Stück **9916940** **5,95**

14| **Zeltnagel Tarzan** Stahl  
17 cm lang, 6 Stück **9915856** **4,95**  
23 cm lang, 5 Stück **9915850** **4,95**

15| **Zelthering MAMMUT** Materialstärke 2 mm  
30 cm lang, 2 Stück **9916600** **5,50**  
40 cm lang, 2 Stück **9916610** **5,95**

TOP ANGEBOT

nur **16,95**

17| **Koffersatz Felsbodenhering Tarzan 23 cm**

20 Stück **9915359** **16,95**




16| **Erdnagel mit Öse**

zum Sichern von Gegenständen wie Zelte, Folien, Netze und alle Teile die kippen können oder vor Wind gesichert werden müssen. Inhalt 6 Erdnägeln und 6 Ösen.

**9915428** **1,95**

NEU im Sortiment




29| **Hammer Viereck**

Gewicht: 1,08 kg, Länge: 27 cm, Material: Stahl

**9940739** **9,95**

NEU im Sortiment



30| **Hammer Multi-Purpose**


Hammer mit Mehrfach-Nutzung: zum Graben, Heringe einschlagen und rausziehen.

Länge: 31 cm, Gewicht: 0,369 kg.

Material: Aluminium/Stahl

**9940776** **24,95**

NEU im Sortiment



31| **Klauenhammer**

Mit Kunststoff-/gummigriff.

Gewicht: 0,665 kg, Länge: 31 cm, Material: Stahl

**9940759** **9,95**



32| **Gummihammer**

mit Heringsauszieher

**9947220** **4,95**



33| **Gummihammer** mit

Stahlstiel, 0,45 kg

**9916460** **6,50**



34| **Kunststoff-Zelthammer**

Robust und handlich, mit Heringsauszieher, ca. 0,35 kg.

**9916620** **12,95**



35| **Klappspaten**

2-fach zusammenklappbarer Stiel und handgerechter Griff, Gesamtlänge ca. 60 cm, Blatt ca. 21 x 15 cm, zusammengeklappt nur 24 x 15 x 5 cm, Gewicht ca. 1,2 kg, einsetzbar als Spaten, Hacke und Beil.

**9947122** **14,95**



36| **Klappspaten / Hacke Digger**

Mini-Klappspaten mit Hacke und dreifach Gelenk. Metallteile aus Edelstahl. Hohler Griff aus starkem ABS. Mit praktischem Etui.

Breite: 23,5 cm, Gewicht: 0,15 kg

**9940751** **13,95**



# HT-Sturmleine – die optimale Sicherung bei starkem Wind.



## HT-Sturmleine

Spannen und sichern Sie Ihre Markise, Vorzelt oder Sonnensegel optimal mit der HT-Sturmleine ab. Die HT-Sturmleine wird schon beim Aufbau leicht auf Zug gebracht, dadurch reduziert sich der maximale Federweg. Der Vorteil - schon ab der ersten leichten Windböe arbeitet das elastische Gurtband konsequent mit gleicher Kraft dagegen.

Wo andere Sturmsicherungen mit Feder bereits bei 70 kg Zuglast versagen, hält die HT-Sturmleine Ihr Equipment sicher bis zu einer Zugkraft von 150 kg.

### Material:

Gurtband 100 % Polyester  
Elastisches Element 85 % Polyester, 15 % Elasthan

### 1 | Für Zeltstabspitzen

#### Ausstattung und Funktionen:

- Länge: 250 cm

	Gewicht	Art.-Nr.	Preis
2er Set	0,43 kg	<b>9940691</b>	<b>33,95</b>
3er Set	0,65 kg	<b>9940692</b>	<b>49,95</b>

### 2 | Für Kederschienen mit 5,5 mm

#### Ausstattung und Funktionen:

- Länge: 250 cm

	Gewicht	Art.-Nr.	Preis
2er Set	0,45 kg	<b>9940693</b>	<b>39,95</b>
3er Set	0,67 kg	<b>9940694</b>	<b>55,95</b>

**EXKLUSIV**  
NUR BEI MOVERA

  
Made in Germany



### Adapter für Peggy Peg System

Der Adapter wird für die Befestigung der HT-Sturmleine in Verbindung mit dem Peggy Peg System empfohlen.

### 3 | Adapter BIG für Peggy Peg System LONG

9940695 4,95

### 4 | Adapter SMALL für Peggy Peg System STD

9940696 1,95



### 5 | Spannband-Kit schwarz

Länge 11 m und 1,5 m. Spannband-Kit zur einfachen Sicherung Ihres Vorzeltes oder Ihrer Markise bis 7,5 Meter.

9904311 15,95



6 |

### 6 | Protection Set

Der perfekte Zusatz auf Ihrem Spannband. Schützendes Polster mit Klettverschluss. Verhindert Beschädigungen an Ihrem Vorzelt. 100 % Nylon.

3 Stück 9906953 7,95



### 7 | Sturmsicherung für Vorzelte

Die Sturmsicherung wird direkt am Gestänge befestigt, dadurch erhalten Sie zusätzlichen Halt, wo diese gebraucht wird. Am Gerüstwinkel von oben nach unten befestigt, können Sie stufenlos diese Sturmabspannung einsetzen. 100 % Polypropylen.

Lieferumfang: Polyesterwebband mit vorbefestigter Technik wie Haken und Feststeller sowie Hering mit 40 cm Länge und O-Ring.

9916280 21,95






8|

**8| Keder textilummantelt**5 mm, per m, weiß **9916120** **1,95**8 mm, per m, weiß **9916040** **2,50****9| Kunststoff-Einzugskeder**7 mm, per m grau **9916100** **1,95**


10|

**10| Verbindungsprofil**Länge 250 cm, grau **9916110** **9,50**

Grundpreis pro 1 Meter = 3,80

**11| Kederdorn**

Damit können Verformungen der Vorzelt- bzw. Kedereinzugsschiene beseitigt werden.

**9917010** **9,50****12| Gardinenkeder** zum Annähen über die Zeltfenster mit einer Laufschienepro Meter **9916051** **1,50****13| Kederbürste**mit Nyldraht und Holzgriff. Beseitigt gründlich Schmutz und Korrosions-Rückstände aus Vorzelt-Einzugschienen. **9912862** **8,95****14| Vorzeltöse HYMER**

Zur Montage des Vorzelts ohne zu bohren im neuen Hymer Kederschienen-System ab Modelljahr 2005 bis 2014.

5 Stück **9916020** **8,50****15| Kunststoffwandösen**

5 Stück

senkrechte Montage **9915330** **3,50**waagerechte Montage **9915610** **2,95****16| Metallwandösen mit Schrauben**

5 Stück

waagerechte Montage **9915320** **6,95**senkrechte Montage **9915450** **6,50****NEU** im Sortiment**17| Vorzeltkeder textilummantelt**

Textilummantelt mit Polyestergewebe für Reparaturen an Vorzelten und Bodenschürzen. Stoffe können mit normalen Nähmaschinen angenäht werden.

Ihr Vorteil: Der Vorzeltkeder ist in 3 abgelängten Mengen als Rolle erhältlich.

Material: Polyester, PVC


Größe (cm)	weiß Art.-Nr.	grau Art.-Nr.	Preis	Grundpreis pro Meter
7 x 25 mm, 3 m	<b>9940743</b>	<b>9940746</b>	<b>10,50</b>	3,50
5 x 22 mm, 6 m	<b>9922889</b>	–	<b>19,50</b>	3,24
7 x 25 mm, 6 m	<b>9940744</b>	<b>9940747</b>	<b>20,90</b>	3,47
7 x 25 mm, 12 m	<b>9940745</b>	<b>9940748</b>	<b>39,75</b>	3,30

**18| Isabella Fixon II**


zur schraubenlosen Aufnahme von Zeltdachstangen. (Serienmäßig bei Isabella Vollzelten)

3 Stück **9994850** **21,95****19| Klemmösen-Set**

zur schraubenlosen Aufnahme von Zeltdachstangen. Keine Beschädigung des Caravanbleches, weil nicht gebohrt oder geschraubt werden muss. Set mit drei einzelnen Ösen auf Plastik/Gummiunterlage.

3 Stück **9916010** **18,95****20| Vorzeltgestängehalter No Screw Böckchen**

zur Aufnahme von Zeltdachstangen. Auf einem Spezialkeder (eingenäht bei allen WIGO Zelten ab 2000) aufgezogen, können sie überall dort fixiert werden, wo man eine Dachstange befestigen will.

2 Stück **9916090** **9,95****21| SHS System Blocker**

Schraubenloses Halte-System SHS. Ermöglicht die variable Platzierung von Dachstangen ohne die Verwendung von Schrauben. Passend für alle Vorzeltmodelle sowie Sonnendächer mit Doppelkeder.

**9940752** **7,95**





### 1 | Bodenteller mit versenkter Spitze

ø 115 mm, 4 Stück **9915910** **6,50**

### 2 | Zeltstätteller aus Gummi

ø 5 cm, 4 Stück **9915300** **4,50**

### 3 | Bodenteller für Zeltstangen

mit Bügelfuß, Material Polystyrol

ø 105 mm, 4 Stück **9915305** **5,95**

### 4 | Haken mit Kunststoffteil

für Dachhakenstangen, Inhalt je 5 Stück

ø 19 mm **9915260** **4,95**

ø 22 mm **9915270** **5,50**

ø 25 mm **9915280** **5,50**

### 5 | Kunststoff-Aufstecker

mit geradem Metallstift, Inhalt je 5 Stück

ø 18 mm **9917570** **4,95**

ø 22 mm **9917571** **4,95**

ø 25 mm **9917572** **5,50**

ø 28 mm **9917573** **5,95**



### 6 | Bodenspitzen für Orkanstützen

je 5 Stück

ø 19 mm **9915230** **2,95**

ø 22 mm **9915240** **2,95**

ø 25 mm **9915250** **2,95**

### 7 | Regenabweiser mit Dornschutz

10 Stück **9915315** **3,95**

### 8 | Regenabweishütchen aus Kunststoff

10 Stück **9915310** **2,95**

### 9 | Kunststoffsauger ø 50 mm

geeignet für Rohrgrößen von ø 18 bis 25 mm

5 Stück **9916170** **7,95**

### 10 | Feststellschraube M 6 für Stahlgestänge

10 Stück **9915210** **6,50**

### 11 | Rohrklemmen mit Schraube

Inhalt je 5 Stück

für ø 19 mm **9915170** **4,95**

für ø 22 mm **9915180** **4,95**

für ø 25 mm **9915190** **5,50**



### 12 | Eckrohrschellen je 2 Stück

für Rohr ø 22 – 25 mm **9916180** **8,95**

für Rohr ø 28 – 32 mm **9916182** **9,95**

### 13 | Doppelrohrschellen je 2 Stück

für Rohr ø 22 – 25 mm **9916190** **4,50**

für Rohr ø 28 – 32 mm **9916192** **4,50**

### 14 | Klemmschelle mit Schraube und Flügel-mutter. Inhalt je 5 Stück.

ø 19 – 22 mm **9915140** **5,50**

ø 25 – 28 mm **9915150** **5,95**

ø 28 – 32 mm **9915128** **6,95**

### 15 | Klemmschelle gummiert, je 3 Stück


ø 19 – 22 mm **9916200** **4,95**

ø 25 – 28 mm **9916210** **5,50**

ø 28 – 32 mm **9915129** **10,95**

### 16 | Anschraubhilfe zum Anziehen und Lösen von Herzschauben und Flügelmuttern

1 Stück **9915427** **7,50**



### 17 | Klemmvorrichtung Power Grip

Dieses bewährte System kann nachträglich gegen die Rohrklemme getauscht werden.

- keine Beschädigungen der Rohroberfläche
- keine Deformation des Rohres
- Klemmmechanismus ohne verzinkte Stahlteile
- optisch wirkungsvoll
- kann nachgerüstet werden

#### Rohrdimensionen (jeweils 3 Stück):

ø 22 mm / ø 19 mm **9916303** **14,95**

ø 25 mm / ø 22 mm **9916300** **15,95**

ø 28 mm / ø 25 mm **9916301** **16,95**

ø 32 mm / ø 28 mm **9916302** **17,95**



### 18 | Hercules-Gestängespanner

Ultimatives Hilfswerkzeug für das Ausspannen der Zeltstangen.

Für Gestänge 19 mm

**9915682** **20,95**

Für Gestänge 22 – 25 mm

**9915680** **20,95**

Für Gestänge 28 – 32 mm

**9915690** **20,95**




### 19 | Gestängespanner Hercules Triple

Der neue Hercules Triple zeichnet sich besonders durch seinen guten „Grip“ aus. Die Einstellung auf den jeweiligen Durchmesser und die Arretier-Funktion, ermöglichen eine perfekte Spannung bei allen Gestängevariationen.

Für Gestänge 22/25/28 mm

Farbe silber **9940633** **29,95**

**20 | Gummispannkabel**

beidseitig mit Haken


40 cm lang, 2 Stück	<b>9915530</b>	<b>3,95</b>
60 cm lang, 2 Stück	<b>9980792</b>	<b>3,95</b>
80 cm lang, 2 Stück	<b>9916860</b>	<b>4,95</b>
100 cm lang, 2 Stück	<b>9915540</b>	<b>5,50</b>
60 cm lang, 2 Stück extra stark	<b>9980793</b>	<b>5,95</b>

**21 | Gepäckspinne**

8 Arme, 80 cm lang

**9980794** **5,95****22 | Zeltspanngummi mit Stahlhaken**


10 Stück

**9915030** **6,50****Zeltspannring Gummi**

24 | 80 x 5 x 3 mm, 10 Stück

**9915020****Zeltspannring Gummi**

25 | 140 x 6 x 3 mm, 10 Stück

**3,50****9915022****3,50****26 | Leiter-Abspannelement**

aus elastischem Kunststoff, zum Abspannen von Zelten. 2 Felder, mit Befestigungsknopf, Farbe grau.

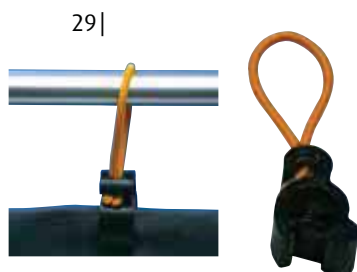
je 5 Stück **9916250** **3,50****27 | Leiter-Abspannelement**

aus elastischem PVC. Inhalt je 5 Stück


5 Felder, Farbe grau **9915960** **3,50**6 Felder, Farbe grau **9915970** **3,95****28 | MultiFixer – Aufhänge-/Sortier-/Fixiervorrichtung**

Für Haus, Garten, Garage, beim Camping oder auf dem Boot.

Für das Handwerk ist der MultiFixer der ideale Sortierer und Aufhänger im Lager, der Werkstatt, im Transporter oder auf Baustellen – unbegrenzte Einsatzmöglichkeiten.

MultiFixer 250 mm **9916491** **3,95**MultiFixer 300 mm **9916492** **4,95**MultiFixer 400 mm **9916493** **5,50**MultiFixer 500 mm **9916494** **5,95****29 | Zeltdachbefestiger**




Zum Befestigen der Zeltstangen am Vorzelt Dach, grau

3 Stück, Farbe grau **9916380** **4,95****4 | Stangenschutzlasche**

Ob Vorzeltgerüst oder Zusatzstange, diese Lasche mit Polsterfunktion schützt die wertvolle Zelthaut und spart somit Geld. Einfach auf Schelle (nicht im Lieferumfang enthalten) setzen und fertig.

4 Stück **9916220** **3,50**





#### 1 | Gardinenspirale

mit 6 Haken und 6 Ösen, 3 m  
weiß **9915130 6,50**  
Grundpreis pro 1 Meter = 2,14

mit 10 Haken und 10 Ösen, 10 m  
weiß **9915500 9,95**  
Grundpreis pro 1 Meter = 0,99

#### 2 | Haken zu Gardinen- spirale

10 Stück **9940144 2,50**

#### 3 | Ösen für Gardinenspirale

10 Stück **9940143 2,50**



#### 4 | Kunststoff-Fensterkne- bel

6 Stück **9915900 1,95**

#### 5 | Hakenleiste Rapid Metall

Gefertigt aus verchromtem Metall-  
rohr, mit 7 verschiebbaren Kunst-  
stoff-Haken.  
Größe 40 x 7,5 x 5 cm.

grau **9980604 5,90**

#### 6 | Kleiderhaken, 8-fach

60 x 9 cm. Befestigung am Zeltge-  
stell mit Klettverschluss. Universell  
passend auch für Kederschienen.

schwarz **9905677 12,50**



#### 7 | Spannfix Montagesatz

4 Stück  
weiß **9915580 3,95**


#### 8 | Hakenleiste Rapid

Wird an waagrechten Zeltstangen  
eingehakt. Aus robustem Kunst-  
stoff. Mit 7 Haken,  
Größe 39 x 5,5 x 2,5 cm.

weiß **9980606 6,50**

#### 9 | Gardinenröllchen mit Klammern

6 Stück **9916070 3,95**



#### 10 | Kleiderhaken 4-fach

Befestigung am Zeltgestänge  
**9919350 3,50**

#### 11 | Zelt-S-Haken gesintert


3 Stück **9915050 5,50**

#### 12 | Kunststoff-Innenzelt- haken

10 Stück **9915550 3,95**

#### 13 | Zelt-S-Haken

5 Stück **9915040 2,50**



#### 14 | Kleiderklemmhaken

2-fach **9916310 3,50**

## Packsäcke für Zelte und Zeltzubehör



#### 15 | Gestängesack

**SETPREIS**

16 | 2tlg. Set

**15,95**

#### 17 | Herings- und Zubehörbeutel



#### 15 | Gestängesack

100 % Acrylgewebe  
40 x 125 cm

**9913514 6,95**

**16 | Packsack-Garnitur** aus  
100 % Acrylgewebe,  
bestehend aus  
Gestängesack 40 x 125 cm und  
Zeltsack 70 x 115 cm

2tlg. Set **9913512 15,95**

#### 17 | Herings- und Zubehör- beutel

100 % Polyester  
30 x 40 cm (B x H)

**9913530 6,50**

Zeltsack

16 |

Gestängesack



## Zeltgewebe einfach selber reparieren



✓ transparent

18|



### 18| Zelt-Reparaturmaterial


- selbstklebend und transparent (Farbunabhängig!)
- beliebig schneidbar
- mit Verstärkungsschnur für Risse!

für alle PVC Zeltgewebe

9922241 13,95

für alle Acryl/Dralon Gewebe

9922242 13,95



19|

### 19| Zeltreparaturmaterial

zum Aufbügeln, aus 100 % Baumwolle

Farbe grau 9918250 4,95

Farbe beige 9918230 4,95



20|



21+22|



26|



27|

✓ inkl. Vernietwerkzeug



29|

### 20-22| Ösen mit Scheiben

22 | 24 Stück á 8 mm  
schwarz 9915730 8,5023 | 15 Stück á 11 mm  
messing 9915740 8,5024 | 10 Stück á 14 mm  
messing 9915750 10,50

### 26| Ösen und Scheiben

8 mm, Messing vernickelt,  
24 Stück 9917220 8,5011 mm, Messing vernickelt, 15  
Stück 9917230 8,5014 mm, Messing vernickelt, 10  
Stück 9915752 10,50

### 27| Druckknöpfe 4-teilig, Messing vernickelt, rosticher, mit Vernietungswerkzeug, 15 mm

10 Stück 9915761 8,95

### 29| Drehverschlüsse mit Ösen, Scheiben und Blechschrauben, Messing vernickelt, 33 mm

4 Stück 9915780 10,95

### 23| Vario-Zange



23| Vario-Zange zum Vernieten von Druckknöpfen

9917190 13,95

24| Nähahle zum Selberrähen von Ledergegenständen, Planen, Zelten usw. Mit einer Rolle Garn

9917130 12,95

### Ersatzgarn zu Nähahle

9917140 4,95

### 25| Handwerkernadeln

5 Stück sort. 9915700 4,30



### 24| Nähahle



25|



28|

28| Druckknöpfe 4-teilig, Messing vernickelt, rosticher, mit Vernietungswerkzeug, 15 mm  
10 Stück anschraubbar

9915770 9,50



30|

### 30| Kunststoffösen

ø 12 mm  
4 Stück 9917425 2,50

33|

31| Loxx-Knöpfe 2 Oberteile (kleiner Kopf), 2 Schrauben 16 mm und Schlüssel vernickelt

9915123 8,50

32|



32| Klettband (Haftverschluß) selbstklebend

grau, 60 cm 9915801 4,50









# Camping & Outdoor

	Seite
Campingstühle & Liegen	108 - 133
Faltstühle	134 - 137
Campingbetten	138
Kinderstühle	139
Campingtische	140 - 147
Vorratsschränke & Küchen	148 - 153
Campinglaternen	154 - 155
Organizer & Boxen	156 - 159
Schutzhüllen, -planen & -taschen	160 - 161
Insektenschutz	162
Hängematten	163
Sonnenschirme & Zubehör	164 - 165
Sonnensegel & Strandmuschel	166 - 167
Windschutz	168 - 169
Pavillon	170 - 171
Hundezubehör & Bollerwagen	172 - 173
Reisezubehör & Taschen	174 - 175
Luftbetten	176 - 177
Liegematten selbstaufblasbar	178 - 179
Schlafsäcke	180 - 183
Rucksäcke	184
Bade- & Gartenschuhe	185
Boote & Paddel	186 - 187
Luftmatratzen	188 - 189
Strandspiele & Reisespiele	190 - 191
Modellautos	192 - 193
Reisetagebuch, Stellplatzführer, Reiseführer & Sprachführer	194 - 199



**Tisch Titanium Next 4**  
**109,<sup>95</sup>**  
Siehe Seite 147

**NEU** im Sortiment



**NEU**

**Campinglampe**  
**Amber**  
**44,<sup>95</sup>**  
Siehe Seite 155



**NEU** im Sortiment

**Aufbewahrungsnetz**  
**KiiPER**  
**ab 17,<sup>95</sup>**  
Siehe Seite 156





1 | 189,00

2 | 169,00



Made in Italy

3 | 249,00

silbergrau

pistazie

silbergrau

**jankurtz**  
made in Italy  
**collection**



#### 1 | Relaxliege Amida

Hohe Rückenlehne, inklusive Kopfpolster, stufenlos verstellbar, Armlehnhöhe 64 cm.

- Gestell Aluminium
- Kunststoff-Armlehnen
- Bezug atmungsaktiv, hautsympathisch, wetterfest und UV-beständig
- 70 % PVC, 30 % Polyester

Maße 82 x 118 x 67 cm (B x H x T)  
Packmaß 67 x 103 x 14 cm (B x H x T)  
Gewicht 5,4 kg  
Traglast 120 kg

silbergrau	<b>9983731</b>	<b>189,00</b>
pistazie	<b>9983732</b>	<b>189,00</b>

#### 2 | Dreibeinliege Amigo 40+ SUN

Extra hohe - 42 cm mit Sonnendach - Rückenlehne 3 fach vertellbar.

- Gestell Aluminium
- Bezug atmungsaktiv, hautsympathisch, wetterfest und UV-beständig
- 70 % PVC, 30 % Polyester, mit Trageschlaufe

Maße 58 x 42 x 190 cm (B x H x T)  
Packmaß 77 x 61 x 18 cm (B x H x T)  
Gewicht 5,8 kg  
Traglast 120 kg

silbergrau	<b>9983736</b>	<b>169,00</b>
pistazie	<b>9983737</b>	<b>169,00</b>

#### 3 | Relaxliege Amida XXL

Extra hohe Rückenlehne, inklusive Kopfpolster, stufenlos verstellbar, Armlehnhöhe 67 cm.

- Gestell Aluminium
- Kunststoff-Armlehnen
- Bezug atmungsaktiv, hautsympathisch, wetterfest und UV-beständig
- 70 % PVC, 30 % Polyester

Maße 86 x 136 x 70 cm (B x H x T)  
Packmaß 73 x 108 x 14 cm (B x H x T)  
Gewicht 5,6 kg  
Traglast 120 kg

silbergrau	<b>9983734</b>	<b>249,00</b>
------------	----------------	---------------



silbergrau

4 | 199,00

✓ extra breit und lang



#### 4 | Dreibeinliege Amigo Big

Extra breit und lang. Rückenlehne 3 fach verstellbar. Mit Trageschlaufe.

- Gestell Aluminium
- Bezug atmungsaktiv, hautsympathisch, wetterfest und UV-beständig
- 70 % PVC, 30 % Polyester

Maße 75 x 40 x 207 cm (B x H x T)  
Packmaß 77 x 61 x 20 cm (B x H x T)  
Gewicht 5,9 kg  
Traglast 120 kg

silbergrau	<b>9983739</b>	<b>199,00</b>
pistazie	<b>9983741</b>	<b>199,00</b>



Trageschlaufe



Spanngurt

### Vorteile

- Produktion Europa
- Aluminium, daher sehr leicht
- Schadstoffgeprüft
- Sicherheitsgeprüft
- Jederzeit Ersatzteile verfügbar
- Einfache Handhabung



silbergrau

#### 5 | Nackenrolle Neck

Zur Ergänzung für die Liege Amida, Amigo 40+ Sun und Samba. Der rückseitig verstellbare Gummigurt sorgt für festen Halt.

- Bezug atmungsaktiv, hautsympathisch, wetterfest und UV-beständig
  - 70 % PVC, 30 % Polyester
- Maße 50 x 9 x 18 cm (B x H x T)  
Gewicht 0,25 kg

silbergrau	<b>9983754</b>	<b>19,95</b>
pistazie	<b>9983755</b>	<b>19,95</b>

### Für noch mehr Komfort!



pistazie

#### 6 | Nackenrolle Neck Big

Zur Ergänzung für die Liege Amigo XXL und Amigo BIG. Der rückseitig verstellbare Gummigurt sorgt für festen Halt.

- Bezug atmungsaktiv, hautsympathisch, wetterfest und UV-beständig
  - 70 % PVC, 30 % Polyester
- Maße 58 x 9 x 18 cm (B x H x T)  
Gewicht 0,25 kg

silbergrau	<b>9983758</b>	<b>24,95</b>
pistazie	<b>9983759</b>	<b>24,95</b>



7 | 169,00



silbergrau

8 | 59,95



taupe

9 | 69,95



pistazie

jankurtz  
made in Italy  
FIRM collection**7 | Terrassenliege Samba**

In Relaxstellung Fussteil schwebend.  
Hohe Rückenlehne.

- Gestell Aluminium
- Bezug atmungsaktiv, hautsympathisch, wetterfest und UV-beständig
- 70 % PVC, 30 % Polyester
- Maße 63 x 107 x 142 cm (B x H x T)
- Packmaß 66 x 138 x 25 cm (B x H x T)
- Gewicht 5,4 kg
- Traglast 120 kg

silbergrau	<b>9983743</b>	<b>169,00</b>
pistazie	<b>9983744</b>	<b>169,00</b>

**8 | Strandstuhl Quick**

Vielseitig einsetzbar, ob im Garten, unterwegs oder am Strand. Leicht zusammenklappbar und bequem am Griff zu tragen.

- Gestell Aluminium
- Bezug atmungsaktiv, hautsympathisch, wetterfest und UV-beständig
- 70 % PVC, 30 % Polyester
- Maße 49 x 64 x 62 cm (B x H x T)
- Packmaß 79 x 50 x 16 cm (B x H x T)
- Gewicht 1,5 kg
- Traglast 120 kg

silbergrau	<b>9983753</b>	<b>59,95</b>
pistazie	<b>9983751</b>	<b>59,95</b>
taupe	<b>9983752</b>	<b>59,95</b>

**9 | Regiesessel**

Breite Sitzfläche daher sehr bequem und trotzdem klein zusammenfaltbar, Armlehnhöhe 64 cm.

- Gestell Aluminium
- Bezug atmungsaktiv, hautsympathisch, wetterfest und UV-beständig
- 70 % PVC, 30 % Polyester
- Maße 51 x 83 x 44 cm (B x H x T)
- Packmaß 52 x 86 x 10 cm (B x H x T)
- Gewicht 2 kg
- Traglast 120 kg

silbergrau	<b>9983749</b>	<b>69,95</b>
pistazie	<b>9983747</b>	<b>69,95</b>
taupe	<b>9983748</b>	<b>69,95</b>



Made in Italy

**Pflegehinweis**

Leichte Verschmutzungen werden mit Wasser gereinigt, stärkere Verunreinigungen beseitigt man mit Seifen- oder Waschmittellauge. Bitte keine Scheuer- oder Bleichmittel verwenden, diese greifen die Oberfläche an und können zu Verfärbungen führen.

11 | 95,95



pistazie

**10 | Hocker Chico**

Hocker Gestell Aluminium, Bezug Kunststoffgewebe, wetterfest und UV-beständig.

- Alugestänge, Bezug 70 % PVC, 30 % Polyester
- Maße 49 x 45 x 50 cm (B x H x T)
- Packmaß 50 x 72 x 7 cm (B x H x T)
- Gewicht 1,7 kg
- Traglast 100 kg

silbergrau	<b>9950373</b>	<b>54,95</b>
pistazie	<b>9950372</b>	<b>54,95</b>

**11 | Relaxsessel Playa**

Klappsessel Gestell Aluminium, Bezug Kunststoffsstoffgewebe, wetterfest und UV-beständig. Armlehne Kunststoff. Rückenlehne verstellbar.

- Alugestänge, Bezug: 70 % PVC, 30 % Polyester
- Maße 63 x 110 x 83 cm (B x H x T)
- Packmaß 67 x 103 x 14 cm (B x H x T)
- Gewicht 3,5 kg
- Traglast 100 kg

silbergrau	<b>9950369</b>	<b>95,95</b>
pistazie	<b>9950368</b>	<b>95,95</b>
taupe	<b>9950371</b>	<b>95,95</b>

10 | 54,95



silbergrau



by Rainer Sturm pixelio.de



## CLIP Technologie



Vorteile im Überblick:

- Strafferer Sitzkomfort
- Extreme Haltbarkeit, da für den gewerblichen Bereich entwickelt
- Kein Austausch (Verschleiß) von Gummischnüren notwendig
- Elegantere Optik, da der Bezug bis zum Rahmen geht
- Weltweites Exklusivpatent
- Bezug austauschbar

**Lafuma**  
MOBILIER

1 | **194,95**  
Ocean

2 | **229,95**  
seigle

### 1-2 | Relaxedsessel Futura Clippe

stufenlos verstellbar und klappbar, Sesselbezug abnehmbar, durch geklippte Elastikbänder aus Einspritzelastomer gespannt, ergonomischen Armlehnen und Rückenlehne, gepolstertes, verstellbares und abnehmbares Kopfteil.

#### 1 | Futura Clippe

Maße 71 x 113 x 83 cm (B x H x T)  
Packmaß 71,0 x 96,0 cm x 17,5 cm (B x H x T)  
Gewicht 7,8 kg,  
120 kg Traglast  
Batyline® 72 % PVC, 28 % Polyester  
Ocean **9921093 194,95**  
seigle **9921207 194,95**

#### 2 | Futura Clippe XL

Maße 76 x 125 x 90 cm (B x H x T)  
Packmaß 76 x 106 x 22 cm (B x H x T)  
Gewicht 9,4 kg  
Traglast 150 kg  
Batyline® 72 % PVC, 28 % Polyester  
Ocean **9921108 229,95**  
seigle **9921209 229,95**

## Batyline

Vorteile im Überblick:

- Hervorragende Widerstandsfähigkeit gegen UV Strahlung
- Luftiges Gewebe für schnelles Trocknen.
- Besondere Reißfestigkeit
- Keine Verformung
- Leichte Reinigung
- Farbbeständigkeit
- Selbstverständlich sind Batyline Gewebe zertifiziert nach Öko-Tex®

### 3-4 | Relaxedsessel RSX

stufenlos verstellbar und klappbar, Sesselbezug auf Federungssystem mit Gummischnürung. Ergonomisches, gepolstertes, verstellbares und abnehmbares Kopfteil.



**Made in France**

#### 3 | Relaxedsessel RSX Padded

Bezug 100 % Polycotton  
Gestell 100 % HLE Stahl / Armlehnen Kunststoff  
Maße 68 x 115 x 88 cm (B x H x T)  
Packmaß 68 x 96 x 15 cm (B x H x T)  
Gewicht 7,15 kg  
Traglast 140 kg  
Jeans **9930223 174,95**

3 | **174,95**  
Jeans

#### 4 | Relaxedsessel RSXA

Batyline® 72 % PVC, 28 % Polyester  
Maße 68 x 115 x 88 cm (B x H x T)  
Packmaß 68 x 96 x 15 cm (B x H x T)  
Gewicht 7,3 kg  
Traglast 120 kg  
Seigle **9926478 174,95**

4 | **174,95**  
Seigle





NEU im Sortiment

✓ in zwei Materialien erhältlich

5 | 259,00  
bordeaux6 | 129,95  
anthrazit6 | 89,95  
steingrau**Lafuma**  
MOBILIER

## Air Comfort

Lafuma bietet mit der Air Comfort® Technologie die nächste Generation der Bezugstoffe für Möbel an.

Vorteile im Überblick:

- Hoher Sitzkomfort durch Polsterung
- Hoher Komfort aufgrund der Durchlässigkeit von Luft und Feuchtigkeit
- Extrem schnelle Trocknung des Bezugs
- Weltweites Exklusivpatent
- Bezug austauschbar

### 5 | Relaxliege Futura AC

Futura - Eleganz und Komfort in einer Liege  
Patentiertes Clippe System aus widerstandsfähigem Einspritzelastomer. Verstellbares Rückenteil mit abnehmbarem Kopfpolster.

Maße 83 x 113 x 71 cm (B x H x T)

Packmaß 71 x 96 x 17,5 cm (B x H x T)

Gewicht 8,42 kg

Traglast 140 kg

Air Comfort®

100 % Polyester, 480 gr/m Polyester Vlies

anthrazit 9930392 259,00

bordeaux 9930449 259,00

### 6 | Klappstuhl ChamElips

ChamElips - Komfort und Stabilität

Verstellbar in 5 Positionen findet man problemlos die richtige Sitzhaltung. Stabilität durch die großen Bodenschoner, die ein Kippen vermeiden sollen.

Maße 66 x 111 x 68 cm (B x H x T)

Packmaß 66 x 102 x 13 cm (B x H x T)

Traglast 120 kg

Gewicht 3,5 kg

Air Comfort®

100 % Polyester, 480 gr/m Polyester Vlies

anthrazit 9913657 129,95

Batyline®

72 % PVC, 28 % Polyester

steingrau 9913656 89,95

Ocean 9921126 84,95



8 | 72,95

10 | 64,95

7 | 39,95

9 | 29,95

### 7 / 9-10 | Regiestühle und Hocker AirShell

Vorteile im Überblick

- Hoher Sitzkomfort durch Polsterung
- Hoher Komfort aufgrund der Durchlässigkeit von Luft und Feuchtigkeit.

Gestellfarbe schwarz, Bezug AirShell

100 % Polyester

### 7 | Regiestuhl CNO AirShell

Maße 45 x 80 x 43 cm (B x H x T),

Packmaß 45 x 62 x 7 cm (B x H x T)

Gewicht 1,68 kg

9921051

39,95

### 8 | Fidji Tisch

Praktischer und Moderner Klapptisch für junge Leute. Fussgestell aus Aluminium (Ø 20 mm), Beschichtete Tischfläche mit Harzstruktur und gegossenen Rändern inkl. Bodenschoner für hohe Stabilität.

Maße 80 x 67 x 57 cm (B x H x T), Gewicht 3,8 kg,

Traglast 120 kg

schwarz

9921217

72,95

### 9 | Hocker PH AirShell

Maße 39 x 43 x 38 cm (B x H x T), Gewicht 1,33 kg

9921053

29,95

### 10 | Regiestuhl FGX XL AirShell

Maße 55 x 58 x 82 cm (B x H x T)

Packmaß 55 x 10 x 69 cm (B x H x T)

Gewicht 3,1 kg

9921052

64,95



Made in France

## Air Shell

- Atmungsaktive und wasserdurchlässige Materialien
- Keine Flüssigkeitsaufnahme
- Bietet Luftzirkulation und schnelle Trocknung
- UV-Resistenz
- Hoher Sitzkomfort





**TOP  
PRODUKT**

✓ Aquarinse Technology

✓ kompaktes Faltmaß

✓ besonders leicht

**Westfield®**  
OUTDOORS

## Avantgarde

Diese Produktgruppe ist die ultimative Technologie-Serie des Unternehmens Westfield. In der neu entwickelten Serie verbinden sie modernes Design mit den neuesten Materialien in Stoff und Metall sowie den innovativsten Fertigungstechnologien. Alle Metallteile sind aus DuraLite einer neu entwickelten und patentierten Leichtmetallstruktur. Die Stühle sind mit einem ultra starken, aber superleichten "Spacebox" Rahmen ausgestattet. Der Leichtmetall Faltmechanismus, die DuraProtect Armlehne und das DuraDore 3D Fasergewebe kommen in dieser Serie zum ersten Mal im Outdoorbereich zum Einsatz.

2 | **49,95**  
Charcoal Grey

1 | **139,95**  
Charcoal Grey

✓ passend zum Stuhl  
Avantgarde Noblesse

**5 Jahre**  
Hersteller-  
Garantie!

### 1 | Stuhl Avantgarde Noblesse

Der leichteste Komfort Hochlehner Stuhl im Markt. DuraLite Spacebox Rahmen, kompaktes Rahmen-Faltmaß. Material atmungsaktiv, die „Aquarinse Technology“ dieser neuen Faser lässt das Regenwasser durch die Struktur laufen.

Die Sitzposition ist sehr leicht zu verstellen.

100 % Polyester, Gestänge 100 % DuraLite

Maße 63 x 125 x 65,5 cm (B x H x T), Packmaß 107 x 63 x 13 cm (B x H x T)

Gewicht 4,8 kg, Traglast 150 kg

Charcoal Grey

9928778

**139,95**

### 2 | Beinauflage Avantgarde Breeze

In Verbindung mit der leichten, komfortablen Fussauflage erreicht man eine entspannte und bequeme Liegeposition. Die Sitzauflage in 3D- Faserstruktur ist weich und das Material atmungsaktiv. Der Bezug ist sehr schnell wieder trocken.

Material 100 % Polyester, Gestänge 100 % DuraLite

Maße 50 x 87 cm (B x T), Packmaß 50 x 9 x 87 cm (B x H x T)

Gewicht 1,8 kg, Traglast 30 kg

Charcoal Grey

9928779

**49,95**

### 3 | Regiestuhl Avantgarde Superior

Der Regie Stuhl ist ein Komfortstuhl für alle die auf Gewicht und Platz achten müssen. Dieser Stuhl ist der optimale Urlaubsbegleiter. Rahmenkonstruktion aus DuraLite Material, grosszügigen Sitzflächen aus 3D DuraDore Mesh Gewebe.

Material 100 % Polyester, Gestänge 100 % DuraLite

Maße 52 x 92 x 52 cm (B x H x T), Packmaß 51 x 72 x 9 cm (B x H x T)

Gewicht 5,0 kg, Traglast 120 kg

Charcoal Grey

9950337

**89,95**

### 4 | Hocker Avantgarde Dynamic & Top

Als Fussauflage oder als Stuhl für unerwartete Gäste. Er ist extrem stabil, kompakt und leicht. Seine breite Sitzfläche ist auch für grössere Menschen bequem. In Kombination mit unserer Tischplatte bietet der Hocker eine sinnvolle Ergänzung für jeden Camper. Lieferung inkl. Tischplatte

Material 100 % Polyester, Gestänge 100 % DuraLite

Maße 52 x 47 x 36 cm (B x H x T), Packmaß 38 x 72 x 7 cm (B x H x T)

Gewicht 1,8 kg, Traglast Hocker 100 kg, Platte 30 kg

Charcoal Grey

9950338

**69,95**



3 | **89,95**  
Charcoal Grey

4 | **69,95**  
Charcoal Grey

# Komfort Tipp:

## Ausgefeilte Technologie mit hoher Stabilität

**Westfield®**  
OUTDOORS

**NEU**

**5 Jahre**  
Hersteller-  
Garantie!

### Ergoshell - Technologie

bietet optimalen Halt und Komfort. Das pflege-  
leichte DuraDore 3D-Gewebe kombiniert mit  
einer ergonomischen Rückenlehne und Sitz-  
schale bietet höchsten Sitzkomfort.



#### Unser Tipp!

hinten angebrachte  
Tasche



passende Beinauflage  
auf Seite 114



**TOP ANGEBOT**

ab **109,95**

Dark Blue

✓ bis 140 kg

✓ auch in XL erhältlich

✓ in 2 Farben

#### 5| Stuhl Performance Advancer

Stuhl mit Stabilität und Langlebigkeit. Ausgestattet mit den innovativen DuraDore® 3D Materialien und ErgoShell® Technologie. Der Stuhl besitzt durch die Metallscharniere und die Metallführungen in den Armlehnen eine extrem hohe Stabilität und Haltbarkeit. Die DuraDore® Sitzauflage ist wetterfest langlebig und schnell trocknend.

Bezug DuraDore 100% Polyester  
Maße 65 x 129 x 70 cm (B x H x T)  
Packmaß 65 x 105 x 16 cm (B x H x T)  
Gewicht 5,9 kg  
Traglast 140 kg  
Dark Blue  
Anthrazit Grey

9929711  
9929710

109,95  
109,95

#### 6| Stuhl Performance Advancer XL

Der größte und mit einer Tragfähigkeit von 200 kg kräftigste Stuhl in der Westfield Serie. Ausgestattet mit den innovativen DuraDore® 3D Materialien und ErgoShell® Technologie. Der Stuhl besitzt durch die Metallscharniere und die Metallführungen in den Armlehnen eine extrem hohe Stabilität und Haltbarkeit. Die DuraDore® Sitzauflage ist wetterfest, langlebig und schnell trocknend.

Bezug DuraDore 100% Polyester  
Maße 70 x 126 x 70 cm (B x H x T)  
Packmaß 70 x 107 x 16 cm (B x H x T)  
Gewicht 6,4 kg  
Traglast 200 kg  
Dark Blue  
Anthrazit Grey

9929709  
9929708

129,95  
129,95



# Die perfekte Ergänzung für noch mehr Komfort!

**5 Jahre**  
Hersteller-  
Garantie!



1 | **39,95**

Dark Blue

✓ passend zu Advancer/Advancer XL



Anthrazit Grey

2 | **39,95**

✓ passend zu Advancer

## 1 | Beinauflage Performance Ambassador 1

In Kombination mit dem Stuhl Advancer oder Advancer XL verwandelt die Beinauflage diesen in einen bequemen Liegestuhl. Die Auflage wird einfach auf die Querstrebe des Stuhls angeclippt. Bezug Duradore 100% Polyester / Alu.

Maße 89 x 42 x 49 cm (B x H x T)  
Packmaß 49 x 90 x 14 cm (B x H x T)  
Gewicht 1,5 kg, Traglast 30 kg

Anthrazit Grey  
Dark Blue

9929703 **39,95**  
9929704 **39,95**

## 2 | Beinauflage Performance Ambassador 2

In Kombination mit dem Stuhl Advancer verwandelt die Beinauflage diesen in einen bequemen Liegestuhl. Die Auflage wird einfach mit dem patentierten Kugel-Clip System an dem Stuhl befestigt. Bezug Duradore 100% Polyester / Alu.

Maße 84 x 40 x 48 cm (B x H x T)  
Packmaß 51 x 87 x 7 cm (B x H x T)  
Gewicht 1,6 kg, Traglast 30 kg

Dark Blue  
Anthrazit Grey

9929706 **39,95**  
9929705 **39,95**



Fishbone Anthrazit



Fishbone Blau

**TOP  
PRODUKT**

3 | **119,95**

**Westfield®**  
**OUTDOORS**

## Performance

Die Serie für alle, die das beste Verhältnis aus Komfort, Haltbarkeit und Qualität suchen. Es ist die Weiterentwicklung der bereits erprobten und bekannten Produkte. Der verstärkte „Performance“ Rahmen bietet 30% mehr Wandstärke als die Standard-Produkte auf dem Markt. Die Armauflage mit Metall Gleitschienen und die Aluminium Gelenke machen die Stühle nahezu unverwundlich. Die ultra starken „DuraMesh“ und 3D Mesh Gewebe bieten die beste Witterungsbeständigkeit, die Allwetter Camper bekommen können.

4 | **42,95**

✓ passend zu Performance Paddico

## DuraMesh

Das bewährte „Dura Mesh“ Gewebe wurde nochmals verbessert. Durch eine neue Webstruktur ist es Westfield gelungen mehr Fasern einzubringen. Dies erhöht die Materialstärke und Abriebfestigkeit enorm. Die Oberflächenversiegelung macht das Gewebe absolut unempfindlich gegen Regen und UV-Strahlung.

## 3 | Stuhl Performance Paddico

Die gepolsterte Luxus-Version des Prime Stuhl. Die Kombination aus weich gepolstertem, pflegeleichtem „DuraMesh“ Gewebe, kombiniert mit der ergonomischen Rückenlehne bietet höchsten Sitzkomfort. Rückenlehne 5-fach verstellbar. 75 % Polyvinylchlorid, 25 % Polyester. Traglast 140 kg.

Maße 62 x 121 x 65 cm (B x H x T)  
Packmaß 62 x 103 x 16 cm (B x H x T)  
Gewicht 6,5 kg

Fishbone Anthrazit **9928767 119,95**  
Fishbone Blau **9928838 119,95**

## 4 | Beinauflage Performance Comfort Padded

Die gepolsterte Komfortversion der Comfort 2 Beinauflage. Die Auflage wird einfach mit dem patentierten Kugel Clip System an den Stuhl angeclippt. 75 % Polyvinylchlorid, 25 % Polyester  
Maße 50 x 86 cm (B x T)  
Packmaß 50 x 87 x 7 cm (B x H x T)  
Gewicht 1,5 kg, Traglast 30 kg

Fishbone Anthrazit **9928768 42,95**  
Fishbone Blau **9928782 42,95**

Movera – der Spezialist für Ihre mobile Freizeit.

# Komfortabel, stabil, hohe Qualität – Produkte für's Leben!



## 5 | Liege Performance High Streak

Robuste, komfortable Dreibeinliege mit Qualitäts Metall Gelenken und Hart-Aluminium Rahmen. Durch die 4 Metall Rastgelenke ist nicht nur der Kopfteil- sondern auch der Fußteil einstellbar. 75 % Polyvinylchlorid, 25 % Polyester.

Liegefläche 71 x 205 cm (B x T)

Packmaß 71 x 76 x 19 cm (B x H x T)

Gewicht 6,6 kg

Traglast 140 kg

Fishbone Anthrazit **9928738** **124,95**

Fishbone Blau **9928739** **124,95**

5 | 124,95

✓ Fußteil einstellbar

✓ Liegehöhe 42 cm

5 Jahre  
Hersteller-  
Garantie!



Fishbone Anthrazit

✓ mit Tischplatte zum Beistelltisch umfunktionierbar



6-7 | ab 19,95

grau\*

Viper

✓ Nr. 8 passend zu Nr. 6

✓ Nr. 9 passend zu Nr. 7

✓ Jetzt NEU in  
der Farbe Viper

10 | 9,95



## 6 | Hocker Performance Stool

Kleiner leicht faltbarer Hocker. Kann als Sitzgelegenheit, Fußauflage oder in Kombination mit der Platte als Beistelltisch genutzt werden. Aluminiumgestell. 75 % PVC, 25 % Polyester.

Maße 34 x 45 x 40 cm (B x H x T)

Packmaß 41 x 56 x 4 cm (B x H x T)

Gewicht 0,9 kg

Traglast 100 kg

Fishbone Anthrazit **9928729** **19,95**

Fishbone Blau **9928732** **19,95**

## 7 | Hocker Performance Stool XL

Maße 46 x 49 x 41 cm (B x H x T)

Packmaß 41 x 66 x 5 cm (B x H x T)

Gewicht 1,2 kg

Fishbone Anthrazit **9928733** **22,95**

Fishbone Blau **9928734** **22,95**

## 8 | Tischplatte Performance für Hocker Stool

Maße 35 x 3,5 x 42 cm (B x H x T)

Gewicht 0,6 kg

grau\* **9928723** **11,95**

Viper **9929717** **11,95**

## 9 | Tischplatte Performance für Hocker Stool XL

Maße 41 x 3,5 x 48 cm (B x H x T)

Gewicht 0,8 kg

grau\* **9928737** **16,95**

Viper **9929718** **16,95**

## 10 | Becherhalter Performance

Praktischer Platz für Ihre Getränke. Passend an alle Westfield Stühle mit Ausnahme AVANTGARDE Serie.

Maße 31 x 8 x 17 cm (B x H x T), Gewicht 2 kg.

schwarz **9928724** **9,95**

11 | 59,95



Fishbone Blau

## 11 | Stuhl Performance Salina

Leichter und stabiler Stuhl mit mattem Aluminium-Rahmen. Besonders kompaktes Packmaß. Kompakte Rückenlehne, nicht verstellbar.

75 % PVC, 25 % Polyester.

Maße 62 x 84 x 59 cm (B x H x T)

Packmaß 63 x 84 x 11 cm (B x H x T)

Gewicht 3,9 kg

Fishbone Anthrazit **9928712** **59,95**

Fishbone Blau **9928713** **59,95**

\*nur so lange der Vorrat reicht



Nr. 12 u. 13 nur solange der Vorrat reicht

12 | 31,95

Fishbone Blau

✓ Nr. 12 passend zu Prime/Salina

✓ Nr. 13 passend zu Supreme/Prime/Salina



13 | 31,95

Fishbone Anthrazit

## 12 | Beinauflage Performance Comfort 2

Die Auflage wird einfach mit dem patentierten Kugel Clip System an den Stuhl angeclipst. 75 % Polyvinylchlorid, 25 % Polyester.

Maße 48 x 86 cm (B x T)

Packmaß 50 x 87 x 7 cm (B x H x T)

Gewicht 1,5 kg, Traglast 30 kg

Fishbone Anthrazit **9928727** **31,95**

Fishbone Blau **9928728** **31,95**

## 13 | Beinauflage Performance Comfort 1

Die Auflage wird einfach auf die Querstrebe des Stuhls angeclipst. 75 % Polyvinylchlorid, 25 % Polyester.

Maße 50 x 90 cm (B x T)

Packmaß 48 x 90 x 14 cm (B x H x T)

Gewicht 1,4 kg, Traglast 30 kg

Fishbone Anthrazit **9928725** **31,95**

Fishbone Blau **9928726** **31,95**



# Leicht, clever, komfortabel!

1 | 99,95

NEU

✓ passend zu Magestic

2 | 39,95

NEU

## 1 | Stuhl Be-Smart Majestic

Dieser Stuhl ist mit verstärktem pulverbeschichtetem Aluminiumrahmen versehen. Durch die spezielle Form des Aluminiumprofils hat dieser Stuhl ein optimales Packmaß. Der neue DuraDore® Smoke 2D bietet Ihnen den Sitzkomfort, den Sie verdienen.

Material DuraDore 100% Polyester  
Maße 63 x 123 x 68 cm (B x H x T)  
Packmaß 63 x 113 x 11 cm (B x H x T)  
Gewicht 5,4 kg  
Traglast 140 kg

DuraDore Smoke 9929721 99,95

## 2 | Beinauflage Be-Smart Regina

Die Auflage wird einfach mit dem patentierten Kugel-Clip System am Stuhl befestigt.

Material DuraDore 100% Polyester  
Maße 40 x 51 x 79 cm (B x H x T)  
Packmaß 79 x 51 x 7 cm (B x H x T)  
Gewicht 1,9 kg  
Traglast 30 kg

DuraDore Smoke 9929720 39,95

**Westfield**  
OUTDOORS

5 Jahre  
Hersteller-  
Garantie!

✓ hohe Lehne

✓ Crossfold Technologie

✓ kompaktes Faltmaß,  
für Campingbus-Besitzer  
geeignet

## Be-Smart

Die „Be Smart“ Camping Serie ist die Antwort auf die heutigen Anforderungen im Camping. Sie vereint Leichtigkeit, Flexibilität und Komfort mit einer High-End-Qualität. Diese Serie ist für alle Camper, die leichte und platzsparende Möbel suchen. Die Produkte bieten einen sehr hohen Komfort bei einem hervorragenden Preis-Leistungsverhältnis. Hier werden stabile, leichte Rahmen mit DuraDore Soft Touch einem hautfreundlichen und atmungsaktiven Gewebe kombiniert. DuraDore ist widerstandsfähig, leicht und sehr einfach zu reinigen. Wir erzielen eine einzigartige Haltbarkeit und Stabilität durch die Auswahl von außergewöhnlichen Basismaterialien wie NyloGore und Hartaluminium. Die geschickte Kombination von neuen Materialien, Technik und der langjährigen Erfahrung in der Herstellung hochwertiger Produkte machen diese Serie so besonders.

✓ passend zu den Stühlen Pioneer /  
Cross Compact / Cruiser DS



3 | 99,95

Charcoal Grey



4 | 129,95

Charcoal Grey



5 | 42,95

Petrol Blue

## 3 | Stuhl Be-Smart Pioneer

Die gepolsterte Luxus Version unserer Be-Smart Stühle. Er ist leicht, komfortabel und schön. 7-fach verstellbar. Bezug DuraDore Soft Touch – einfach zu reinigen und schnelltrocknend. 100 % Polyester. Traglast 140 kg.

Maße 63 x 122 x 65 cm (B x H x T)  
Packmaß 63 x 103 x 15 cm (B x H x T)  
Gewicht 4,8 kg  
Charcoal Grey 9928783 99,95  
Petrol Blue 9928819 99,95

## 4 | Stuhl Be-Smart Cross Compact

Mit der neuen Crossfold Technologie erweitert Westfield seine Be-Smart Reihe um einen neuen, besonders kompakten Stuhl. Bis zu 20% unter der Transportlänge andere Hersteller.

Bezug DuraDore Soft Touch 100 % Polyester, Gestänge 100 % Aluminium  
Maße 63 x 127 x 85 cm (B x H x T)  
Packmaß 63 x 88 x 13 in cm (B x H x T)  
Gewicht 5,65 kg, Traglast 140 kg  
Charcoal Grey 9950336 129,95

## 5 | Beinauflage Be-Smart Inventor 2

Die Auflage wird einfach mit dem patentierten Kugel Clip System an den Stuhl angeclipst. Bezug DuraDore Soft Touch 100 % Polyester.

Maße 50 x 30 x 87 cm (B x H x T)  
Packmaß 50 x 87 x 9 cm (B x H x T)  
Gewicht 1,8 kg, Traglast 30 kg.  
Charcoal grey 9928836 42,95  
Petrol Blue 9928837 42,95  
Duradore Smoke 9929719 42,95

**6| Stuhl Be-Smart Zenith**

Überall wo weicher Untergrund die Verwendung eines Vierbeinstuhl's schwierig macht, bietet der Stuhl mit Rundrohrrahmen klare Vorteile. 7-fach verstellbar. Bezug DuraDore Soft Touch – einfach zu reinigen und schnelltrocknend. 100 % Polyester.

Maße 63 x 122 x 65 cm (B x H x T), Packmaß 63 x 102 x 13 cm (B x H x T)  
Gewicht 4,1 kg, Traglast 140 kg

Charcoal Grey	9928829	69,95
Petrol Blue	9928830	69,95
75% PVC, 25% Polyester, Gewicht 4,5 kg		
Dark Grey	9950366	69,95

**7| Beinauflage Be-Smart Inventor**

In Kombination mit dem Stuhl, verwandelt die Beinauflage diesen in einen bequemen Liegestuhl. Die Auflage wird einfach mit dem patentierten Kugel Clip System an den Stuhl angeclipst. Bezug DuraDore Soft Touch 100 % Polyester.

Maße 50 x 33 x 87 cm (B x H x T), Packmaß 50 x 87 x 9 cm (B x H x T)  
Gewicht 1,5 kg, Traglast 30 kg

Charcoal Grey	9928834	31,95
Petrol Blue	9928835	31,95
75 % PVC, 25 % Polyester		
Dark Grey	9950365	31,95

✓ geringes Gewicht

✓ flaches Faltmaß

6| 69,95

✓ passend zu den Stühlen  
Zenith / Challenger /  
Discoverer / Cruiser DG

7| 31,95



Dark Grey

Dark Grey

**8| Stuhl Be-Smart Discoverer**

Leicht, bequem, flach und standfest, dass sind die herausragenden Eigenschaften dieses komfortablen Vierbeinstuhls mit hoher Rückenlehne. 7-fach verstellbar. Bezug DuraDore Soft Touch – einfach zu reinigen und schnelltrocknend. 100 % Polyester.

Maße 63 x 122 x 65 cm (B x H x T)  
Packmaß 63 x 102 x 15 cm (B x H x T)  
Gewicht 4,6 kg, Traglast 140 kg

Charcoal Grey	9928825	79,95
Petrol Blue	9928826	79,95

**9| Stuhl Be-Smart Challenger**

Die gerade verkürzte Rückenlehne optimiert das Packmaß bei dieser Ausführung auf die geringst mögliche Höhe. Der Stuhl ist durch seine verstellbare Rückenlehne sehr bequem. 7-fach verstellbar. Bezug DuraDore Soft Touch – einfach zu reinigen und schnelltrocknend. 100 % Polyester.

Maße 63 x 110 x 65 cm (B x H x T)  
Packmaß 63 x 88 x 15 cm (B x H x T)  
Gewicht 4,4 kg, Traglast 140 kg

Charcoal Grey	9928827	74,95
Petrol Blue	9928828	74,95

**10| Stuhl Be-Smart Cruiser**

Dieser Stuhl hat eine optimierte Standfläche und ist ein perfektes Beispiel dafür, dass ein komfortabler, großer Stuhl auf ein geringes Packmaß gefaltet werden kann). Sie müssen Platz sparen? Dann passt der Stuhl für Sie. Gestänge 100% Aluminium.

Maße 67 x 120 x 80 cm (B x H x T)  
Gewicht 5,2 kg, Traglast 140 kg

**Cruiser DG**

Packmaß 68 x 114 x 8,5 cm (B x H x T)  
Bezug DuraSling Gewebe, 75 % PVC, 25 % Polyester  
Dark Grey 9950339 79,95

**Cruiser DS**

Packmaß 68 x 114 x 9,5 cm (B x H x T)  
Bezug DuraDore Gewebe, 100% Polyester  
DuraDore Smoke 9929724 89,95

5 Jahre  
Hersteller-  
Garantie!

TOP  
PRODUKT

8| 79,95

Charcoal Grey

9| 74,95

Petrol Blue



✓ Jetzt NEU in der  
Farbe DuraDore Smoke

✓ flaches Faltmaß

10| 89,95

DuraDore Smoke

**DuraDore**

Die Sitzauflage in DuraDore® 3D - Faserstruktur ist weich und das Material atmungsaktiv. Sie bietet bei allen Wetterbedingungen einen perfekten Sitzkomfort. Die „Aquarinsse Technology“ dieser neuen Faser lässt das Regenwasser durch die Struktur laufen. Der Stoff ist sehr schnell wieder trocken.



**NEU**

1 | 69,95

✓ in 2 Farben



Charcoal Grey



Petrol Blue

## Leicht und komfortabel – für Strand und Camping

**5 Jahre**  
 Hersteller-  
 Garantie!

### 1 | Stuhl Be-Smart Sandy

Kompakter Strand- oder Campingstuhl. Leicht und kompakt zu transportieren. Trotz seiner kompakten Abmessungen bietet auch dieser Stuhl den Komfort, den man von Westfield erwarten darf.

Bezug DuraDore, 100 % Polyester

Maße 63 x 102 x 62 cm (B x H x T), Packmaß 63 x 78 x 10 cm (B x H x T)

Gewicht 4,0 kg, Traglast 140 kg

Charcoal Grey

**9929722**
**69,95**

Petrol Blue

**9929723**
**69,95**
**NEU** im Sortiment

2-3 | ab 19,95



Charcoal Grey

✓ in 2 Farben

✓ auch in XL erhältlich

**NEU** im Sortiment

4-5 | ab 11,95



Viper

 ✓ mit Tischplatte  
 zum Beistelltisch  
 umfunktionierbar


2+4 |

### 2 | Hocker Be-Smart Stool

Kleiner leichter faltbarer Hocker, der als Beistelltisch oder als Fußauflage genutzt werden kann.

Bezug DuraDore, 100 % Polyester

Maße 34 x 44 x 31 cm (B x H x T)

Packmaß 56 x 41 x 4 cm (B x H x T)

Gewicht 0,9 kg, Traglast 100 kg

Charcoal Grey **9929725**

**19,95**

Petrol Blue **9929726**

**19,95**

### 3 | Hocker Be-Smart Stool XL

Leichter faltbarer Hocker. Höhere und breitere Ausführung des kleinen Hockers. Kann als Beistelltisch oder als Fußauflage genutzt werden kann. Bezug DuraDore, 100 % Polyester

Maße 46 x 48 x 39 cm (B x H x T)

Packmaß 66 x 41 x 5 cm (B x H x T)

Gewicht 1,2 kg, Traglast 100 kg

Charcoal Grey **9929727**

**22,95**

Petrol Blue **9929728**

**22,95**

### 4 | Tischplatte Stool Top Viper

Damit verwandeln Sie ihren Hocker in einen praktischen Beistelltisch.

Maße 42 x 3 x 35 cm (B x H x T)

Gewicht 0,6 kg

Viper **9929717**

**11,95**

### 5 | Tischplatte Stool Top XL Viper

Damit verwandeln Sie ihren Hocker in einen praktischen Beistelltisch.

Maße 51 x 3,5 x 43 cm (B x H x T)

Gewicht 0,8 kg

Viper **9929718**

**16,95**



blau

6 | 56,95

**6 | Klappstuhl LUX**

Bezug kunststoffbeschichtetes, grobmaschiges Gewebe, körperfreundlich und atmungsaktiv. Regen- und Sonnenbeständig. Bezug aus 100 % Multifiber (60 % Polyvinylchlorid, 40 % Polyester). Sitzfläche 46 x 38 cm, Lehnenhöhe 53 cm, Sitzhöhe 42 cm, Traglast 110 kg, Gewicht 2,28 kg, Maße 60 x 89 x 60, Packmaß 60 x 84 x 9 cm.

azur/grau	9928520	56,95
blau	9928552	56,95
sand	9928553	56,95
anthrazit	9928847	56,95



✓ in 2 Größen

azur/grau

7 | ab 20,95

**7 | Hocker**

Hocker aus Aluminiumgestell, Multifiber Bezug (60% Polyvinylchlorid, 40 % Polyester). Sitzfläche 37 x 24 cm, Sitzhöhe 45 cm, Traglast 90 kg, Gewicht ca. 0,74 kg, Maße 38 x 45 x 37 cm, Packmaß 37 x 58 x 5 cm.

azur/grau	9928700	20,95
Sitzfläche 41 x 33 cm. Höhe 50 cm		
azur/grau	9928705	22,95



azur/grau

8 | 31,50

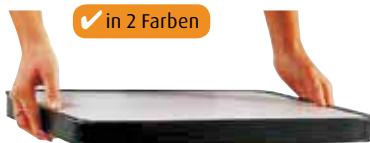
**8 | Hocker mit Lehne**

Hocker mit Lehne aus Aluminium. Bezug aus 100 % Multifiber (60 % Polyvinylchlorid, 40 % Polyester). Sitzfläche 37 x 26 cm. Lehnenhöhe 30 cm, Traglast 90 kg, Sitzhöhe 45 cm, Maße 38 x 78 x 37 cm, Packmaß 42 x 61 x 8 cm, Gewicht 1,08 kg.

azur/grau	9928710	31,50
-----------	---------	-------

✓ mit Tischplatte zum Beistelltisch umfunktionierbar

✓ in 2 Farben



9 | 14,95

**9 | Tischplatte**

zur Auflage auf die Crespo-Hocker. Maße 42,5 x 42,5 cm, Gewicht ca. 1 kg.

azur	9921090	14,95
grau	9921094	14,95

4 Jahre  
Hersteller-  
Garantie!

10 | 72,95

sand

**10 | Strandstuhl**

Maße 64 x 84 x 71 cm, Packmaß 64 x 85 x 17 cm, Gewicht 2,4 kg, Traglast bis max. 110 kg, Bezug 60 % Polyvinylchlorid, 40 % Polyester.

sand	9938878	72,95
------	---------	-------

**BESTSELLER**  
**56,95**

**11 | Regiestuhl**

Regiestuhl aus Aluminiumgestell. Bezug aus 100 % Multifiber (60 % Polyvinylchlorid, 40 % Polyester), zusammenklappbar mit abnehmbarem Sitzpolster. Sitzhöhe 46 cm, Traglast 110 kg, Gewicht ca. 1,9 kg, Maße 49 x 79 x 47 cm, Packmaß 49 x 79 x 11 cm.

azur/grau	9928720	56,95
-----------	---------	-------



**4 Jahre**  
Hersteller-  
Garantie!

✓ kleinstes Klappmaß

✓ für kleine Leute ent-  
wickelt – niedrige Sitz-  
höhe, niedrige Lehne

✓ kleinstes Klappmaß

✓ hohe Rückenlehne

✓ extra breit und verstärkt

✓ bis 200 kg

1-2 |

✓ nur 8 cm

1 | 106,95 anthrazit

azur / grau

**BESTSELLER**  
2 | 109,95

3 | 126,95 sand



#### 1 | Klappsessel Luxus

Ein Stuhl der Extraklasse, gefertigt aus Duralumi-  
nium-Ovalrohr. Bezug aus Multifiber. Breit, be-  
quem, stabil, in 7 Stufen verstellbar. Rückenleh-  
ne 68 cm. Hoch, mit abgewinkeltem Kopfteil.  
60 % PVC, 40 % Polyester. Sitzhöhe 46 cm. Sitz-  
fläche 51 x 40 cm (B x T). Packmaß 66 x 100 x 6 cm  
(B x H x T), Gewicht 3,8 kg, Traglast 140 kg.

anthrazit	9938868	106,95
azur / grau	9928459	106,95
sand	9928572	106,95
blau	9928571	106,95

#### 2 | Klappsessel Luxus mit hoher Rückenlehne

Ein Stuhl der Extraklasse, gefertigt aus Duralumi-  
nium-Ovalrohr, Bezug aus Multifiber. Breit, be-  
quem, stabil, in 7 Stufen verstellbar. Rückenleh-  
ne 81 cm hoch, mit abgewinkeltem Kopfteil.  
60 % PVC, 40 % Polyester. Sitzhöhe 46 cm. Sitzflä-  
che 51 x 40 cm (B x T). Packmaß 67 x 115 x 6 cm  
(B x H x T)

anthrazit	9938869	109,95
azur/grau	9928469	109,95
sand	9928576	109,95
blau	9928575	109,95

#### 3 | Klappsessel XXL

Hohe Rückenlehne, extra breit und belastbar,  
Traglast 200 kg. Ovalrohr aus extrudiertem, ver-  
stärktem Aluminium mit Aluminiumscharnier.  
Bezug aus Multifiber, 60% PVC, 40% Polyester.  
Kleinstes Klappmaß, ergonomische Rücken- und  
Armlehnen, 7-fach verstellbar, leichte Reini-  
gung. Maße 72 x 49/121 x 77 cm (B x H x T)  
Packmaß 72 x 113 x 12 cm (B x H x T)  
Gewicht 4,6 kg.

anthrazit	9928742	126,95
azur/grau	9928741	126,95
sand	9928744	126,95
blau	9928743	126,95

## Mehr Komfort durch Beinauflagen

4 | 34,95

anthrazit

✓ passend zu allen  
Crespo Klappsesseln

5 | 36,95

**NEU** im Sortiment

✓ passend zu allen  
Crespo Klappsesseln

#### 4 | Beinauflage Crespo Multifiber

Unabhängige Beinauflage, eloxiertes Alumi-  
nium, Multifiber Stoff, leichte Reinigung, kleines  
Klappmaß, ergonomisches Design für einen bes-  
seren Komfort beim Auflegen der Füße, ihr frei-  
stehendes Design ermöglicht einen einfacheren  
Gebrauch, wenn man sitzt, ausserdem kann sie  
auch als Hocker benutzt werden. Bezug aus Mul-  
tifiber: 60% PVC, 40% Polyester. Maße 46 x 46 x  
60 cm (B x H x T), Packmaß 60 x 60 x 6,5 cm  
(B x H x T), Gewicht 1,18 kg, Traglast 90 kg


anthrazit	9919685	34,95
blau	9919686	34,95

#### 5 | Beinauflage Crespo

Anpassbare Beinauflage, kleines Klappmaß,  
ergonomisches Design, Befestigungssystem  
erlaubt es, sie vor dem Aufstehen mit den Füßen  
unter den Sitz zu schieben und die Länge dem  
Benutzer anzupassen. Bezug aus Multifiber:  
60% PVC, 40% Polyester. Maße 48 x 45 x 95 cm  
(B x H x T), Packmaß 95 x 48 x 12 cm (B x H x T),  
Gewicht 1,75 kg, Traglast 50 kg.

blau/grau	9930595	36,95
anthrazit	9930596	36,95
sand	9930597	36,95
blau	9930598	36,95

## Kopfkissen passend auf jedes Model



#### Kopfkissen verstellbar

aus Multifiber (auf jedes Model passend)  
Oberfläche 60 % PVC, 40 % Polyester, Füllung  
100 % Polyurethan

anthrazit	9928515	12,95
azur/grau	9928510	12,95
sand	9928555	12,95
blau	9928554	12,95



✓ Jetzt NEU im  
Material 3D AIR  
ELEGANT

✓ extra flach



6 | 115,95 grau



7 | 88,95 blau



8 | 121,95  
anthrazit

✓ erhöhte Belastbarkeit



### 6 | Aluminium Klappsessel Compact

extra flach klappbar, ausziehbares Kopfteil (Gesamthöhe 100 - 115 cm regulierbar), 7-fach verstellbare Rückenlehne.

Merkmale: kleinstes Klappmass, leichte Reinigung, rutschfeste stabilisierende Fußwinkel.

Aluminiumgestell, Bezug Multifiber

60 % PVC, 40 % Polyester

Maße 64 x 115 x 67 cm (B x H x T),

Packmaß 64 x 92 x 5 cm (B x H x T),

Gewicht 3,8 kg, Traglast 110 kg.

anthrazit 9928843 88,95

### 3D Air Elegant

Material 100% Polyester

grau 9930601 115,95

### 7+8 | Klappsessel Compact und Compact Luxus

Beide mit hoher Rückenlehne, mit ausziehbarem

Kopfteil, 7-fach verstellbar, anatomisch geformt.

Bezug Multifiber 60% PVC, 40% Polyester

### 7 | Klappsessel Compact

Aluminiumgestell Rundrohr. Maße 64 x 46/119

x 58 (B x H x T), Packmaß 64 x 90 x 12 cm

(B x H x T), Gewicht 3,6 kg, Traglast 110 kg.

anthrazit 9913153 88,95

blau 9913154 88,95

### 3D Air Elegant

Material 100% Polyester

grau 9930603 115,95

### 8 | Klappsessel Compact Luxus

Aluminiumgestell Ovalrohr. Maße 67 x 49/121

x 77 cm (B x H x T), Packmaß 67 x 104 x 12 cm

(B x H x T), Gewicht 4,8 kg, Traglast 140 kg.

anthrazit 9913155 121,95

blau 9913156 121,95

## 3D Air Elegant

- 100% Polyestergewebe
- Atmungsaktiv, widerstandsfähig
- Umhüllende Polsterung
- Mehr Sitztiefe
- Verdeckte Struktur
- Ohne Nähte und Kanten
- Mehr Komfort
- Attraktivere Ästhetik

### 9+10 | Klappsessel

Komposition: elektro-geschweisstes Aluminium-Rundrohr, Fussgestell mit 25 mm Rohr,

7-fach verstellbar. Bezug Multifiber 60% PVC,

40% Polyester

### 9 | Klappsessel mit anatomischer Form

Lehnenhöhe 68 cm, Maße 64 x 107 x 58 cm (B x H

x T), Packmaß 64 x 96 x 11 cm (B x H x T), Gewicht

3,3 kg, Traglast 110 kg

azur/ grau 9938877 73,95

blau 9938876 73,95

sand 9938875 73,95

anthrazit 9928846 73,95

### 10 | Klappsessel hohe Rückenlehne anatomische Form

Lehnenhöhe 80 cm, Maße 64 x 119 x 58 cm

(B x H x T), Packmaß 60 x 98 x 9,5 cm (B x H x T),

Gewicht 3,4 kg, Traglast 110 kg

azur/grau 9938874 74,95

blau 9938873 74,95

sand 9938872 74,95

anthrazit 9928845 74,95

### 3D Air Elegant

Material 100% Polyester

grau 9930602 100,95

4 Jahre

Hersteller-  
Garantie!

9 | 73,95



sand

✓ Jetzt NEU im  
Material 3D AIR  
ELEGANT

✓ hohe Rückenlehne

10 | 100,95



grau





# Maximaler Komfort auf kleinstem Raum!



## 1 | Klappsessel mit ausziehbarem Kopfteil

Klappsessel in 7 Positionen verstellbar, ergonomische Rückenlehne, verstärkte ovale Stuhlbeine, ausziehbares Kopfteil.

Gestell: epoxy-beschichtetes Aluminium  
Stoff: 100% Polyestergewebe 3D Air Deluxe  
Maße 72 x 49/105/121 x 77 cm (B x H x T)  
Packmaß 67 x 104 x 10 cm (B x H x T)  
Gewicht 5,62 kg Traglast 140 kg  
schwarz 9919694 135,95

## 2 | Klappsessel

Klappsessel in 7 Positionen verstellbar, ergonomische Rückenlehne, verstärkte ovale Stuhlbeine, Klappmaß von nur 8 cm.

Gestell: epoxy-beschichtetes Aluminium  
Stoff: 100% Polyestergewebe 3D Air Deluxe  
Maße 67 x 49/119 x 77 cm (B x H x T)  
Packmaß 67 x 113 x 8 cm (B x H x T)  
Gewicht 5,2 kg Traglast 140 kg  
schwarz 9919693 123,95

## 3 | Beinauflage ergonomisch

Anpassbare Beinauflage, kleines Klappmaß. Befestigungssystem erlaubt es, sie vor dem Aufstehen mit den Füßen unter den Sitz zu schieben und die Länge dem Benutzer anzupassen.

Gestell: epoxy-beschichtetes Aluminium  
Stoff: 100% Polyestergewebe 3D Air Deluxe  
Maße 48 x 45 x 95 cm (B x H x T)  
Gewicht 1,66 kg Traglast 50 kg  
schwarz 9919683 44,95

## 4 | Beinauflage unabhängig

Unabhängige Beinauflage, kleines Klappmaß, ergonomisches Design für einen besseren Komfort beim Auflegen der Füße, als Hocker verwendbar.

Gestell: epoxy-beschichtetes Aluminium  
Stoff: 100% Polyestergewebe 3D Air Deluxe  
Maße 46 x 46 x 60 cm (B x H x T)  
Gewicht 1,36 kg Traglast 90 kg  
schwarz 9919684 41,50

## 5 | Relaxliege mit ausziehbarem Kopfteil

Relaxliege mit elastischer Halterung, stufenlos regulierbar. Gestell mit verstärkten Stuhlbeinen, ausziehbares Kopfteil.

Gestell: epoxy-beschichtetes Aluminium  
Stoff: 100% Polyestergewebe 3D Air Deluxe  
Maße 72 x 46/102//119 x 81 cm (B x H x T)  
Packmaß 72,5 x 84 x 14,5 cm (B x H x T)  
Gewicht 7,42 kg Traglast 130 kg  
schwarz 9919692 229,95

## 3D Air Deluxe

- gepolsterter Stoff
- 100% Polyestergewebe
- mit schnelltrocknendem Bezug
- atmungsaktiv

Sein spezielles Design erleichtert die Belüftung und verleiht ihm einen natürlicheren und wärmeren Touch als das Multifibergewebe. Bequem und pflegeleicht.



5 | 229,95

4 Jahre  
Hersteller-  
Garantie!

## 6 | Polsterauflage Deluxe

Polsterauflage reversibel in zwei Farben, erhöht den Komfort der normalen Stühle. Ihre Komposition aus Synthetikfasern erlaubt ein einfaches Waschen und leichtes Trocknen (Stuhl nicht im Lieferumfang enthalten).

100 % Polyester 3D Air Deluxe  
Maße 53 x 161 cm (B x H)  
Packmaß 55 x 44 cm (B x H)  
schwarz 9919689 29,50



6 | 29,50

**7-8 | Klappsessel Deluxe gepolstert**

Hohe Rückenlehne, Ovalrohr aus verstärktem Aluminium, mit Aluminiumscharnier, extra breit und belastbar. Kleinstes Klappmaß, ergonomische Rücken- und Armlehnen, 7-fach verstellbar. Ovalrohr aus extrudiertem, verstärktem Aluminium, Bezug aus 60 % PVC, 40 % Polyester (PVC ummantelte Polyesterfaser), Polsterfüllung aus wasserdurchlässigem Polyester Schaumstoff.

**7 | Klappsessel Deluxe gepolstert**

Maße 67 x 49/119 x 77 cm (B x H x T)

Packmaß 67 x 113 x 8 cm (B x H x T)

Gewicht 4,2 kg, Traglast 140 kg

anthrazit **9928747 123,95**

blau **9928748 123,95**

**8 | Klappsessel XXL Deluxe gepolstert**

Maße 72 x 49/121 x 77 cm (B x H x T)

Packmaß 72 x 113 x 12 cm (B x H x T)

Gewicht 4,6 kg, Traglast 200 kg

anthrazit **9928745 143,95**

blau **9928746 143,95**

7 | 123,95



blau

**EXKLUSIV**  
NUR BEI MOVERA

8 | 143,95

✓ extra breit

✓ Traglast 200 kg



blau

**EXKLUSIV**  
NUR BEI MOVERA**9 | Beinauflage Deluxe gepolstert**

Unabhängige Beinauflage, leichte Reinigung, kleines Klappmaß, ergonomisches Design. Kann auch als Hocker benutzt werden. Eloxiertes Aluminium, Multifiber Stoff (60 % PVC, 40 % Polyester), Polsterung aus wasserdurchlässigem Polyester-Schaumstoff

Maße 46 x 46 x 60 cm (B x H x T)

Packmaß 60 x 60 x 6,5 cm (B x H x T)

Gewicht 1,18 kg, Traglast 90 kg

anthrazit **9919687 42,50**

blau **9919688 42,50**

✓ passend zu Klappsessel Deluxe



blau

9 | 42,50

✓ passend zu Klappsessel Deluxe



blau

10 | 45,95

**EXKLUSIV**  
NUR BEI MOVERA**10 | Beinauflage Deluxe**

Ergonomische Beinauflage gepolstert, passend zur Stuhlserie Deluxe. Gestell aus Aluminium, Bezug aus Multifiber (60% PVC, 40% Polyester), gepolstert, Polsterfüllung aus wasserdurchlässigem Polyester Schaumstoff.

Maße 48 x 45 x 95 cm (B x H x T)

Packmaß 48 x 12 x 95 cm (B x H x T)

Gewicht 1,7 kg, Traglast 50 kg

anthrazit **9938883 45,95**

blau **9938884 45,95**

**4 Jahre**  
Hersteller-Garantie!**11 | Relax Entspannungsliege Deluxe gepolstert**

Stufenlos verstellbar, hohe Belastbarkeit, seitliche Bespannung (Spanngummis), ergonomische Rücken- und Armlehnen, höhenverstellbare Kopfpolster. Ovalrohr aus extrudiertem, verstärktem Aluminium und Rundrohr 1,5 bzw 1,2 mm dick, Bezug aus 60 % PVC, 40 % Polyester (PVC ummantelte Polyesterfaser), Polsterfüllung aus wasserdurchlässigem Polyester Schaumstoff inkl. Tragetasche.

Maße 71 x 46/119 x 81 cm (B x H x T)

Packmaß 71 x 95 x 14,5 cm (B x H x T)

Gewicht 6,25 kg, Traglast 130 kg

anthrazit **9928749 219,95**

blau **9928750 219,95**

✓ inkl. Tragetasche

**EXKLUSIV**  
NUR BEI MOVERA

blau

11 | 219,95



# Hier liegen Sie genau richtig!

Bequeme Strandliegen mit sinnvollem Zubehör

**4 Jahre**  
Hersteller-  
Garantie!

✓ extra breit und hoch

✓ praktische Seitentasche

✓ Jetzt NEU im  
Material AIR DELUXE



1 | **181,95**  
schwarz



2 | **149,95**  
anthrazit



1 | **182,95**  
anthrazit

## 1 | Dreibeinliege Deluxe gepolstert

Extra hoch und breit, Verstellbarkeit 5 Positionen, mit regulierbarem Kopfpolster, praktische Seitentasche. Merkmale: kleinstes Klappmass, leichte Reinigung, rutschfeste stabilisierende Fußwinkel. Aluminiumgestell, Bezug aus Multifiber (60 % PVC, 40 % Polyester) Polsterfüllung aus wasserdurchlässigem Polyesterschaumstoff.

Maße 68 x 45/109 x 205 (B x H x T), Packmaß 68 x 81 x 21 cm (B x H x T), Gewicht 5,46 kg, Traglast 140 kg  
anthrazit **9928840** **182,95**

## Dreibeinliege 3D Air Deluxe

Material 100 % Polyestergewebe  
schwarz **9930599** **181,95**

## 2 | Dreibeinliege

Hohe Ausführung. Bezug 60 % Polyvinylchlorid, 40 % Polyester, Maße 68 x 109 x 205 cm (B x H x T), Packmaß 68 x 81 x 21 cm (B x H x T), Gewicht 5,46 kg, Traglast 140 kg

anthrazit **9938861** **149,95**

## 3 | Dreibeinliege

Dreibeinliege in Stufen verstellbar, mit durchgehender Auflage. Multifiber-Bezug (60 % Polyvinylchlorid, 40 % Polyester). Liegefläche 198 x 63 cm (B x H). Liegehöhe 28 cm. Maße 64 x 91 x 198 cm (B x H x T), Packmaß 64 x 69 x 16 cm (B x H x T). Gewicht ca. 3,8 kg, Traglast 110 kg.

azur/grau	<b>9928650</b>	<b>120,95</b>
blau	<b>9928516</b>	<b>120,95</b>
sand	<b>9928517</b>	<b>120,95</b>
anthrazit	<b>9928849</b>	<b>120,95</b>



3 | **120,95**

blau



## Praktisches Zubehör



5 | **21,50**



6 | **16,75**



7 | **7,25**



8 | **4,95**

## 5 | Sonnenschutz

Sonnenschutz aus Aluminium und Multifiber-Bezug (60 % Polyvinylchlorid, 40 % Polyester), an jedes Modell passend und stufenlos verstellbar. Maße 48 x 5 x 38 cm (B x H x T), Gewicht 0,34 kg.

azur/grau	<b>9928560</b>	<b>21,50</b>
blau	<b>9928573</b>	<b>21,50</b>
sand	<b>9928574</b>	<b>21,50</b>
anthrazit	<b>9928848</b>	<b>21,50</b>

## 6 | Tragetasche für Stühle

Größe 115 x 70 x 18 cm (B x H x T) **9938852** **16,75**

## 7 | Hängetasche für Stühle

Größe 24 x 38 cm **9938848** **7,25**

## 8 | Trageriemen für Stühle

grau **9938847** **4,95**

## 4 | Strand-Stuhl-Liege

Strand-Stuhl-Liege mit Armlehne, regulierbarem Kopfpolster und Sonnenschutz Multifiber-Bezug (60 % Polyvinylchlorid, 40 % Polyester), in 6 Stufen verstellbar. Maße 53 x 86 x 198 cm (B x H x T), Packmaß 70 x 79 x 17 cm (B x H x T), Gewicht ca. 5 kg, Traglast 110 kg.

sand **9928577** **143,95**



4 | **143,95**

sand



Movera – der Spezialist für Ihre mobile Freizeit.

# Machen Sie es sich gemütlich!



9 | 159,00

lichtgrau / grau

NEU im Sortiment



10 | 93,95

dunkelblau



## 9 | Strandliege Aluminium mit Sonnendach

Alu-Strandliege aus stabilem Vierkantrrohr. Durch die Länge und die Breite bequem und für „Große“ gut geeignet.

Material 75 % PVC, 25 % Polyester, Gestänge Alu, Maße 68,5 x 34 x 205 cm (B x H x T), Packmaß 76,5 x 22 x 82 cm (B x H x T), Gewicht 8,75 kg, Traglast 120 kg

anthrazit	9930089	159,00
lichtgrau / grau	9930091	159,00
100 % Polyester		
Dark Silver	9930093	159,00

## 10 | Campingstuhl Big Boy Club

Superbequemer BigBoy Club lädt zum Chillen ein.

Material 100 % Polyester, Stahlgestänge, Maße 73 x 91 x 81 cm (B x H x T), Packmaß 104 x 30 cm (L x Ø), Gewicht 6,5 kg, Traglast 160 kg

dunkelblau	9920861	93,95
------------	---------	-------



### Unser Tipp!

Weitere faltstühle von Belsol finden Sie auf der Seite 135.



11 | 59,95

anthrazit



12 | 69,95

terra

## 11 | Aluminium Strandstuhl CEZANNE

Rundrohr, sehr stabile Ausführung. Rückenlehnhöhe 62 cm, Sitzhöhe 19 cm, Rückenlehne 4-fach verstellbar.

Material 75% PVC, 25% Polyester, Maße 56 x 28/77 x 37 cm (B x H x T), Packmaß 60 x 65 x 10 cm (B x H x T), Gewicht ca. 2,8 kg, Traglast 120 kg

blau	9928404	59,95
anthrazit	9921417	59,95
terra	9926227	59,95

## 12 | Regiestuhl mit seitlicher Ablage

Vierkant Aluminium-Rohr 25 x 25 mm. Ausklappbare Seitenablage mit entsprechender Verriegelung. Gepolsterte Armlehnen, bezogen in Bezugsfarbe. Sehr geringes Packmaß durch abklappbare Rückenlehne.

Material 75% PVC, 25% Polyester. Maße 38 x 47/88 x 45 cm (B x H x T), Packmaß 50 x 73 x 8 cm (B x H x T), Gewicht ca. 3,7 kg, Traglast 120 kg

blau	9982055	69,95
anthrazit	9921423	69,95
terra	9926224	69,95





1 | **94,95**  
lichtgrau / grau

✓ 8-fach verstellbar

1 | **94,95**  
anthrazit

2 | **25,95** lichtgrau / grau

2 | **25,95** anthrazit



## Bequem durch den Urlaub

### 1 | Klapstuhl Luxus

Aluminium Stuhl, stabiles, platzsparendes Ovalrohr. Rückenlehne 8-fach verstellbar, Metallgelenke, unverwüstliches Textilene Gewebe. Hohe, leicht abgeschrägte Sitzfläche für extra komfortables Sitzen. Material 75 % PVC, 25 % Polyester, Gestängeart Ovalrohr / Alu.

Maße 60 x 47/121 x 76 in cm (B x H x T)  
Packmaß 60 x 103 x 9,5 in cm (B x H x T)  
Gewicht 4,94 kg, Traglast 120 kg

anthrazit	<b>9950379</b>	<b>94,95</b>
lichtgrau / grau	<b>9950380</b>	<b>94,95</b>

### 2 | Beinauflage

Beinauflage mit Clip System für Bel-Sol Stühle.

Material 100 % Polyester, Gestänge Alu

Maße 49 x 47 x 80 (B x H x T)

Packmaß 49 x 5 x 80 (B x H x T)

Gewicht 1,1 kg, Traglast 25 kg

anthrazit	<b>9950381</b>	<b>25,95</b>
lichtgrau / grau	<b>9950382</b>	<b>25,95</b>



5 | **9,95**



3 | **94,95**

4 | **25,95**  
Dark Silver

## Schön, Stabil, Praktisch – einfach Qualität !

### 3 | Stuhl, gepolstert

Gepolsterter Stuhl, macht das Sitzen zum reinen Vergnügen. Traglast 120 kg. 100 % Polyester, Gestell Aluminium.

Maße 60 x 47/121 x 76 cm (B x H x T)

Packmaß 60 x 104 x 9,5 cm (B x H x T)

Gewicht 5,2 kg

Dark Silver	<b>9921024</b>	<b>94,95</b>
-------------	----------------	--------------

### 4 | Beinauflage mit Clip-System

Beinauflage zu gepolstertem Bel-Sol Stuhl. 100 % Polyester, Gestänge Aluminium.

Maße 49 x 47 x 80 (B x H x T)

Packmaß 49 x 5 x 80 (B x H x T)

Gewicht 1,02 kg, Traglast 25 kg

Dark Silver	<b>9950383</b>	<b>25,95</b>
-------------	----------------	--------------

### 5 | Kopfpolster

Komfortables Kopfpolster, durch Klettverschluss universell verstellbar, passt an jeden Stuhl. Hülle: 100 % Polyester, Füllung: 100 % Polyurethan.

Maße 43 x 18 x 10 cm (B x H x T)

Packmaß 43 x 18 x 10 cm (B x H x T)

Gewicht 0,2 kg

Dark Silver	<b>9921034</b>	<b>9,95</b>
-------------	----------------	-------------

# Verschiedene Hocker mit Doppelnutzen



✓ mit Tischplatte zum Beistelltisch umfunktionierbar

✓ in 2 Farben



anthrazit

6 | 22,95

✓ mit Tischplatte zum Beistelltisch umfunktionierbar

✓ in 4 Farben



terra

7 | 22,95

✓ mit Tischplatte zum Beistelltisch umfunktionierbar

✓ in 2 Farben



lichtgrau

8 | 24,95

  
Made in Germany



## 6 | Hocker Petra

Aluminium Hocker, sehr guter Stand durch 4 Einzelfüße. Material bandeloxiertes, geschweisstes Aluminiumrohr, Bezug 75% PVC, 25% Polyester, Maße 40 x 46 x 41 cm (B x H x T)  
Packmaß 60 x 5 x 41 cm (B x H x T)  
Gewicht ca. 1 kg, Traglast 150 kg

anthrazit	<b>9920116</b>	<b>22,95</b>
lichtgrau	<b>9920387</b>	<b>22,95</b>

## 7 | Hocker Gala

Material strang-gepresstes Aluminiumrohr, Bezug 75% PVC, 25% Polyester  
Maße 40 x 46 x 41 cm (B x H x T)  
Packmaß 60 x 5 x 41 cm (B x H x T)  
Gewicht ca. 1,0 kg, Traglast 120 kg

blau	<b>9928408</b>	<b>22,95</b>
anthrazit	<b>9921422</b>	<b>22,95</b>
terra	<b>9926222</b>	<b>22,95</b>

100 % Polyester		
Dark Silver	<b>9930147</b>	<b>22,95</b>

## 8 | Hocker Petra Grande

Hoher, großer Hocker. Durch die Höhe eignet er sich sehr gut, um am Tisch zu sitzen. Material Bandeloxiertes, geschweisstes Aluminiumrohr, Bezug 75% PVC, 25% Polyester  
Maße 46 x 47 x 52 cm (B x H x T)  
Packmaß 65 x 5 x 47 cm (B x H x T)  
Gewicht 1,2 kg, Traglast 150 kg

anthrazit	<b>9921026</b>	<b>24,95</b>
lichtgrau	<b>9920388</b>	<b>24,95</b>

100 % Polyester		
Dark Silver	<b>9920389</b>	<b>24,95</b>

9 | 16,95

✓ passend zu Nr. 16+18



## 9 | Tischplatte

Tischplatte zu Hocker Gala und Petra mit Tragegriff. Maße 42 x 42 x 5 cm (B x H x T),  
Gewicht 0,6 kg, Traglast 25 kg.

grau	<b>9921309</b>	<b>16,95</b>
------	----------------	--------------

10 | 19,95

✓ passend zu Nr. 16+18



## 10 | Tischplatte Dali faltbar

zu Hocker Gala und Petra. Sehr praktische Tischplatte, in der Mitte faltbar, auch als Transport-Box zu verwenden. Aluminiumumrandung und PVC Tischplatte. Lieferung ohne Hocker.  
Maße 41 x 3,5 x 45 cm (B x H x T)  
Packmaß 20 x 7 x 45 cm (B x H x T)

Packmaß 20 x 7 x 45 cm (B x H x T)		
Gewicht ca. 1 kg, Traglast 25 kg		
grau	<b>9928409</b>	<b>19,95</b>

11 | 18,95

✓ passend zu Nr. 17



## 11 | Tischplatte Grande

Große Tischplatte zu Hocker Petra Grande. Maße 48 x 48 x 3,5 cm (B x H x T)  
Gewicht 0,6 kg, Traglast 25 kg.

grau	<b>9921027</b>	<b>18,95</b>
------	----------------	--------------

## Sinnvolles Zubehör

✓ passend zu allen Belsol Stühlen

✓ in 2 Farben

12 | 9,95

anthrazit



## 12 | Kopfpolster

passend zu allen bel sol Modellen, verstellbar mit Gummizug, Hülle 75% PVC, 25% Polyester, Füllung 100% Polyurethan

anthrazit	<b>9921424</b>	<b>9,95</b>
lichtgrau / grau	<b>9950386</b>	<b>9,95</b>

13 | 18,95



## 13 | Stuhltasche für 2 Stühle

Die Tasche hat zwei getrennte Kammern die separat mit Reißverschlüssen zu öffnen sind. Größe 60 x 115 x 28 cm (B x H x T). 100% Polyester.

	<b>9921313</b>	<b>18,95</b>
--	----------------	--------------

✓ als Beistelltisch verwendbar



14 | 19,95

## 14 | Aluminium Hocker

In Sekundenschnelle, mit einer Handbewegung auf- oder abgebaut. Maße 30 x 39 x 25 cm (B x H x T), Packmaß 30 x 4,5 x 44 cm (B x H x T),  
Gewicht ca. 1,1 kg, Traglast 120 kg

	<b>9922992</b>	<b>19,95</b>
--	----------------	--------------





**4 Jahre**  
Hersteller-  
Garantie!

✓ extrabreit und  
extra verstärkt

✓ hohe Rückenlehne

✓ passend zu Dynamic  
/ Grande / Dolce

1 | 92,95 anthrazit

2 | 125,95 anthrazit/silber

3 | 99,95 bronze-  
braun

4 | 39,95  
anthrazit



**Made in Holland**

## Mit wasserdurchlässiger Polsterung für hohen Sitzkomfort



7 | 16,95

✓ weiche Polsterung

✓ passend zu  
Brillante Sensitive



5 | 132,95 bronze-braun



6 | 132,95 anthrazit

### 5 | Stuhl Brillante

Gepolsterter Stuhl mit wasserdurchlässiger Füllung und innovativem Stoff. Die Rückenlehne ist Ergonomisch geformt und 10-fach verstellbar. Gestell aus Aluminium, innen verstärktes anodisiertes Oval Rohr. Bezug 55 % PVC, 45 % Polyester. Armlehnen extra breit und aus glasfaserverstärktem Nylon, Sitzhöhe 50 cm.

Maße 61 x 130 x 44 cm (B x H x T), Packmaß 61 x 110 x 9 cm (B x H x T), Gewicht 4,8 kg, Traglast 140 kg.

anthrazit	9916773	124,95
bronze-braun	9919872	132,95

### 6 | Stuhl Brillante Sensitive

Gepolsterter Stuhl mit wasserdurchlässiger Füllung aus innovativem, samtig weichem sensitive Stoff, vergleichbar mit Baumwolle. Die Rückenlehne ist Ergonomisch geformt und 10-fach verstellbar. Gestell aus Aluminium, innen verstärktes anodisiertes Oval Rohr. Bezug 55 % PVC 45 % Polyester. Armlehnen extra breit und aus glasfaserverstärktem Nylon. Sitzhöhe 50 cm. Maße 61 x 130 x 44 cm (B x H x T), Packmaß 61 x 110 x 9 cm (B x H x T), Gewicht 4,8 kg, Traglast 140 kg.

anthrazit	9916772	132,95
-----------	---------	--------

### 7 | Nackenstütze Pausa Sensitive

In der Höhe verstellbar.

- Bezug 55 % PVC, 45 % Polyester
- Füllung 100 % Polyrethan

Maße 31 x 17 x 7 cm (B x H x T), Gewicht 0,2 kg.		
anthrazit	<b>9916775</b>	<b>16.95</b>

### 1 | Stuhl Dynamic

Der stabile und kompakte Stuhl mit ergonomisch geformter Rückenlehne und Sitzfläche. 10-fach verstellbar mit extra breiter, ergonomisch geformter Armlehne. Gestell aus Aluminium, innen verstärktes, anodisiertes Ovalrohr. Bezug 60% PVC, 40% Polyester. Maße 61 x 122 x 44 (B x H x T), Packmaß 61 x 101 x 9 cm (B x H x T), Gewicht 4 kg, Traglast 140 kg. Sitzhöhe 45 cm.

blau/grau	9930103	92,95
anthrazit/silber	9930102	92,95
anthrazit	9930104	92,95

### 2 | Stuhl Grande

Der neue Komfortstuhl, extra breit und extra verstärkt. Mit ergonomisch geformter, hohen Rückenlehne und extra Sitzhöhe. 10-fach verstellbar mit extra breiter, ergonomisch geformter Armlehne. Gestell aus Aluminium, innen verstärktes, anodisiertes Ovalrohr und doppelter Querstrebe, Bezug 60% PVC, 40% Polyester. Maße 66 x 130 x 44 cm (B x H x T), Packmaß 66 x 111 x 9 cm (B x H x T), Gewicht 4,5 kg, Traglast 200 kg.

anthrazit/silber	9912694	125,95
anthrazit	9912696	125,95

### 3 | Stuhl Dolce

Der neue Komfortstuhl. Mit ergonomisch geformter, extra hohen Rückenlehne und extra Sitzhöhe. 10-fach verstellbar mit extra breiter, ergonomisch geformter Armlehne. Gestell aus Aluminium, innen verstärktes, anodisiertes Ovalrohr. Bezug 60% PVC, 40% Polyester, nach Oeko Tex Standart 100. Maße 61 x 130 x 44 cm (B x H x T), Packmaß 61 x 110 x 9 cm (B x H x T), Gewicht 4,2 kg, Traglast 140 kg. Sitzhöhe 50 cm.

bronze-braun	9919870	99,95
blau/grau	9930113	99,95
anthrazit/silber	9930112	97,95
anthrazit	9930114	97,95

### 4 | Fußteil Fusion

Ergonomisch geformtes Fussteil für extra Komfort, 60% PVC, 40% Polyester, nach Oeko Tex Standart 100. Maße 47 x 40 x 90 cm (B x H x T), Gewicht 1,7 kg, Traglast 25 kg.

bronze-braun	9919871	41,95
blau/grau	9912692	39,95
anthrazit/silber	9912691	39,95
anthrazit	9912693	39,95



**4 Jahre**  
Hersteller-  
Garantie!

NEU

✓ extra léger

✓ passend zu  
Stuhl 3D Mesh

NEU

✓ passend zu  
Aspen / CHA CHA8+9 | ab **107,50** anthrazit10 | **42,95**  
anthrazit11 | **69,95**  
blau/grau **Dukdalf****8+9 | Stuhl 3D Mesh**

Gepolsterter Stuhl mit einem ultra starken witterungsbeständigem 3 D MESH Gewebe. Bezug 100% Polyester. Die Rückenlehne ist Ergonomisch geformt und 10-fach verstellbar.

Gestell aus Aluminium, innen verstärktes anodisiertes Oval Rohr. Armlehnen extra breit und aus glasfaserverstärktem Nylon.

**8 | Stuhl Brillante**

Maße 61 x 130 x 44 cm (B x H x T), Gewicht 4,8 kg, Packmaß 61 x 110 x 9 cm (B x H x T), Traglast 140 kg, Sitzhöhe 50 cm

anthrazit **9930552 124,95**

**9 | Stuhl Presto**

Maße 61 x 122 x 44 cm (B x H x T), Gewicht 4,5 kg, Packmaß 61 x 101 x 9 cm (B x H x T), Traglast 140 kg, Sitzhöhe 45 cm

anthrazit **9930551 107,50**

**10 | Beinauflage Fortissimo 3D Mesh**

Fußteil passend zu Dukdalf Presto 3 D Mesh und Dukdalf Brillante 3 D Mesh. Bezug 100% Polyester. Ergonomisch geformtes Fußteil für extra Komfort.

Maße 47 x 40 x 90 cm (B x H x T), Packmaß 47 x 12 x 90 cm (B x H x T), Gewicht 1,7 kg, Traglast 25 kg  
anthrazit **9930553 42,95**

**11 | Stuhl Aspen**

Leichter Alu-Klappstuhl mit extra hoher Rückenlehne (76 cm). Gestell aus stabilem Aluminiumrohr 22 x 1,2 mm. 8-fach verstellbar, Bezug 60 % PVC, 40 % Polyester.

Maße 61 x 119 x 43 cm (B x H x T), Packmaß 61 x 106 x 10 cm (B x H x T). Gewicht 2,8 kg, Traglast 100 kg.

blau/grau **9993963 69,95**  
anthrazit-silber **9930162 69,95**  
anthrazit **9930164 69,95**

**12 | Stuhl CHA CHA**

Stabiles Vierkantrrohr mit 8-fach verstellbarer Rückenlehne. Mit stabilem, von innen verstärktem, anodisiertem Aluminium Vierkantrrohr. Bezug 60% PVC, 40% Polyester, nach Oeko Tex Standard 100. Sitzbreite 49 cm, Sitzhöhe 43 cm, Maße 61 x 120 x 42 cm (B x H x T), Packmaß 61 x 108 x 10 cm (B x H x T), Gewicht ca. 4 kg, Traglast 140 kg.

blau/grau **9993965 87,95**  
anthrazit-silber **9930182 87,95**  
anthrazit **9930184 87,95**

✓ hohe Rückenlehne

✓ besonders leicht

12 | **87,95** anthrazit**13 | Fußteil Sampler**

Kompakt und faltbar. Bezug 60 % PVC, 40 % Polyester, Maße 47 x 40 x 87 cm (B x H x T), Packmaß 47 x 8 x 80 cm (B x H), Traglast 25 kg.

blau/grau **9912698 34,95**  
anthrazit/silber **9912697 34,95**  
anthrazit **9912699 34,95**

✓ mit Tischplatte  
Soul zum Beistelltisch  
umfunktionierbar

14 | **12,95**15 | ab **29,95**  
anthrazit/silber**14 | Tischplatte Soul**


Hockerplatte zu Hocker Soul. Macht aus Ihrem Soul Hocker einen Beistelltisch. Platte nicht wetterfest. Passt nur auf den Hocker Soul.

grau **9912198 12,95**

**15 | Hocker Soul**

Hocker mit Aluminiumgestell. Bezug 60 % PVC, 40 % Polyester, Sitzgröße 37 x 45 x 26 cm (B x H x T). Traglast 100 kg.

bronze-braun **9919873 31,95**  
blau/grau **9912197 29,95**  
silber/anthrazit **9912195 29,95**  
anthrazit **9912196 29,95**

16 | **15,95**

✓ passend zu  
allen Dukdalf  
Stühlen

**16 | Nackenstütze Pausa**

Die Nackenstütze ist passend zu allen Dukdalf Stühlen. In der Höhe verstellbar. Bezug 60% PVC, 40% Polyester, nach Oeko Tex Standard 100, Füllung 100% Polyurethan. Maße 31 x 17 x 7 cm (B x H x T).

blau **9930131 15,95**  
anthrazit **9930134 15,95**





## 1 | Alu-Dreibeinliege New Foundland Titanium

- Sekundenschnell aufgeklappt
- Keine Montage erforderlich
- Hochwertiges „Textiline“ Gewebe
- Leichtmetall-Rahmen
- Geringes Gewicht und einfacher Transport
- 5 Positionen
- inkl. Kopfteil

Material 100% Polyester, PVC-beschichtet, Maße 58 x 32 x 188 cm (B x H x T)  
Packmaß 58 x 16 x 79 cm (B x H x T), Gewicht ca. 4,9 kg, Traglast 125 kg

9911767 109,95

## 2 | Alu-Dreibeinliege New Foundland XL

- Sekundenschnell aufgeklappt
- Keine Montage erforderlich
- Hochwertiges „Textiline“ Gewebe
- Leichtmetall-Rahmen
- Geringes Gewicht und einfacher Transport
- Abnehmbares Kissen

Material 100% Polyester, PVC-beschichtet, Maße 70 x 49 x 200 cm (B x H x T),  
Packmaß 70 x 81 x 23 cm (B x H x T), Gewicht ca. 5,7 kg, Traglast 150 kg

9911768 129,95

## 3 | Alu-Liege Devon Lounger Titanium

- Sekundenschnell aufgeklappt
- Keine Montage erforderlich
- Hochwertiges „Textiline“ Gewebe
- Leichtmetall-Rahmen
- Geringes Gewicht und einfacher Transport
- 7 Positionen

Material 100% Polyester, PVC-beschichtet, Maße 62 x 29 x 190 cm (B x H x T),  
Packmaß 62 x 21 x 79 cm (B x H x T), Gewicht ca. 5,5 kg, Traglast 125 kg

9911769 129,95



3 | 129,95



✓ inkl. Kissen

✓ Sonnenblende

4 | 129,95

## 4 | Liege Victoria

Die Victoria Liege bietet mit ihrem verstellbaren Sonnenblende einen guten Komfort. Sie ist kompakt und lässt sich gut transportieren. 100 % Polyester, PVC-beschichtet.

- Abnehmbares Kissen
- Sonnenblende
- sekundenschneller Auf- und Abbau
- 5 Positionen einstellbar

Maße 58 x 32 x 188 cm (B x H x T), Packmaß 58 x 18 x 79 cm (B x H x T),  
Gewicht 5,55 kg, Traglast 125 kg

9917664 129,95

**5| Alu-Stuhl Melville Hochlehner**

- Sekundenschnell aufgeklappt
- Keine Montage erforderlich
- Hochwertiges „Textiline“ Gewebe
- Leichtmetall-Rahmen
- Geringes Gewicht und einfacher Transport
- 7 Positionen

100 % gewebtes Polyester, Maße 58 x 118 x 80 cm (B x H x T), Packmaß 58 x 103 x 15 cm (B x H x T), Gewicht ca. 4,6 kg, Traglast 125 kg anthrazit **9911763 79,95**

**5| 79,95**

✓ hohe Rückenlehne

**6| 99,95****6| Stuhl Milton**

Der Milton hat ein kürzeres Packmaß und hat trotzdem eine hohe Rückenlehne. Die Kopfstütze lässt sich heraus ziehen und verwandelt so von einen Niederlehner in einen Hochlehnerstuhl. Er ist 7-fach verstellbar und ist bis 120 kg belastbar.

Material 100 % Polyester. Maße 60 x 110/124 x 70 cm (B x H x T), Packmaß 60 x 95 x 13 cm (B x H x T), Gewicht 5,0 kg, Traglast 120 kg anthrazit **9950393 99,95**

**7| 74,95****8| 89,95**

✓ Integrierte Nackenstütze



✓ neues Dekor

**9| 44,95****7| Alu-Stuhl Ontario Niederlehner**

- Sekundenschnell aufgeklappt
- Keine Montage erforderlich
- Hochwertiges „Textiline“ Gewebe
- Leichtmetall-Rahmen
- Geringes Gewicht und einfacher Transport
- 7 Positionen

100 % gewebtes Polyester, Maße 60 x 105 x 70 cm (B x H x T), Packmaß 60 x 90 x 15 cm (B x H x T), Gewicht ca. 4,5 kg, Traglast 125 kg anthrazit **9911762 74,95**

**8| Alu-Stuhl Columbia Hochlehner mit integrierter Nackenstütze**

- Sekundenschnell aufgeklappt
- Keine Montage erforderlich
- Hochwertiges „Textiline“ Gewebe
- Leichtmetall-Rahmen
- Geringes Gewicht und einfacher Transport
- 7 Positionen

100 % gewebtes Polyester, Maße 58 x 118 x 80 cm (B x H x T), Packmaß 58 x 103 x 15 cm (B x H x T), Gewicht ca. 4,7 kg, Traglast 125 kg anthrazit **9911764 89,95**

**9| Hocker Baffin Alu inklusive Platte**  
Hocker inklusiver Hockerplatte für vielfache Nutzung: Sitzhocker, Beinauflage, Beistelltisch, etc.  
100 % Polyester, Maße 42 x 46 x 42 cm (B x H x T)  
Packmaß 42 x 6 x 60 cm (B x H x T)  
Gewicht 1,9 kg, Traglast 75 kg anthrazit **9923544 44,95**

**10| 10,95**

✓ passend zu allen Oase-Stühlen

**11| 29,95**

✓ passend zu Nr. 5-8

**12| 41,95**

✓ passend zu Nr. 5-8

**10| Nackenkissen Titanium**

100 % gewebtes Polyester  
Größe 38 x 6 x 18 cm (B x H x T)  
Gewicht ca. 0,3 kg anthrazit **9911765 10,95**

**11| Beinauflage Dauphin**

Leicht montierbar dank austauschbarer Befestigungspunkte. Gestell Aluminium, Bezug 100 % Polyester, PE beschichtet  
Maße 49 x 48 x 86 cm (B x H x T)  
Packmaß 49 x 6 x 86 cm (B x H x T)  
Gewicht 0,8 kg, Traglast 50 kg anthrazit **9916825 29,95**

**12| Beinauflage Alberta Titanium**

Keine Montage notwendig.  
100% Polyesterergewebe, PVC-beschichtet  
Maße 47 x 45 x 90 cm (B x H x T)  
Packmaß 47 x 7 x 90 cm (B x H x T)  
Gewicht ca. 1,3 kg, Traglast 50 kg anthrazit **9911774 41,95**





- ✓ in 2 Farben
- ✓ 2 Bügelfüße
- ✓ Rückenlehne 7-fach verstellbar

1 | **84,90**  
Shadow Blue

**BRUNNER**

#### 1 | Kerry Shadow Camper

Innovativ und zugleich klassisch – Der Kerry Camper überzeugt durch seine hervorragende Stabilität, dem soliden Alu-Grundrahmen mit 2 Bügelfüßen und der perfekt dazu passenden Rückenlehne aus biegeunresistentem Stahl. Hoher Sitzkomfort bei geringem Pack- und Transportmaß. Sitz- und Lehnenbezug sind gepolstert. Spezielle Hybridkonstruktion kombiniert die Vorteile von Stahl und Aluminium, integrierte, herausnehmbare Kopfkissen, hohe, 7-fach verstellbare Rückenlehne.

Bezug: 100 % Polyester.

Maße 51 x 46/121 x 41 cm (B x H x T)

Packmaß 61 x 105 x 9 cm (B x H x T)

Gewicht 5,4 kg, Traglast 120 kg

Shadow Blue **9920178** **84,90**

Shadow Black **9920182** **84,90**



- ✓ in 2 Farben
- ✓ Kopfpolster
- ✓ Rückenlehne 7-fach verstellbar

2 | **89,90**  
Shadow Black

✓ passend zu Nr. 1+2

3 | **39,90**  
Shadow Blue

#### 2 | Klappstuhl Kerry Shadow Slim

Moderner Campingstuhl mit stabilem Hybrid-Gestell, das ein kompaktes Klappmaß bei hervorragendem Sitzkomfort ermöglicht. Sitz- und Lehnenbezug sind gepolstert. Hohe Rückenlehne mit 7-facher Verstellbarkeit und integrierter Kopfpolster.

Material Bezug 100 % Polyester, Gestänge

Hybrid Aluminium/Stahl

Maße 51 x 47/120 x 44 cm (B x H x T)

Packmaß 61 x 101 x 10 cm (B x H x T)

Gewicht 5,8 kg, Traglast 150 kg

Shadow Blue **9930138** **89,90**

Shadow Black **9930139** **89,90**

#### 3 | Beinauflage Kerry Shadow Limbo Comfort

Hochkomfortable Beinauflage mit stabilem 2-beinigem Gestell aus Aluminium. Verwandelt den Stuhl in eine Liege. Passend für die Stuhlmodelle Kerry Slim, Kerry Camper.

Bezug: 100 % Polyester.

Maße 74 x 43 x 51 cm (B x H x T)

Packmaß 69 x 6 x 51 cm (B x H x T)

Gewicht 5,4 kg

Shadow Blue **9920177** **39,90**

Shadow Black **9920181** **39,90**



**NEU**

✓ in 2 Farben

4 | **89,90**  
anthrazit

#### 4 | Klappstuhl Kerry Slim Hover

Moderner Campingstuhl mit stabilem Hybrid-Gestell, das ein kompaktes Klappmaß bei hervorragendem Sitzkomfort ermöglicht. 4 Standbeine. Luftdurchlässiges 3D-Gewebe.

Material 100 % Polyester / Stahl/ Alu , Maße 51

x 47/120 x 44 cm (B x H x T) , Gewicht 5,6 kg ,

Traglast 150 kg

anthrazit **9930506** **89,90**

blau **9930509** **89,90**

#### 5 | Beinauflage Kerry Limbo Hover

Hochkomfortable Beinauflage mit stabilem 2-beinigem Gestell aus Aluminium. Verwandelt den Stuhl in eine Liege. Passend für das Stuhlmodell Kerry Slim.

Material 100 % Polyester/Aluminium , Maße 74

x 43 x 51 cm (B x H x T) , Gewicht 1,35 kg

anthrazit **9930528** **37,90**

blau **9930529** **37,90**

✓ passend zu Nr. 4

✓ in 2 Farben

5 | **37,90**  
anthrazit

#### 6 | Kerry Shadow Stool

Stabiler Alu-Klapphocker mit gepolsterter Sitzfläche. Bezug aus strukturiertem 100 % Polyester-Gewebe.

Maße 40 x 45 x 27 cm (B x H x T),

Packmaß 60 x 4 x 42 cm (B x H x T), Gewicht 1,2 kg

Traglast 80 kg

Shadow Blue **9920179** **26,90**

Shadow Black **9920183** **26,90**



✓ in 2 Farben

6 | **26,90**  
Shadow Black



✓ in 2 Farben

✓ Rückenlehne  
7-fach verstellbar

✓ in 2 Farben

7 | **79,90**  
Contour Platin

✓ passend zu Nr. 8

✓ in 2 Farben 10 | **34,90**  
Contour Platin8 | **89,90**  
Contour Carbon

✓ passend zu Nr. 9

11 | **31,90**  
Contour Carbon9 | **73,90**  
Contour Platin**BRUNER****7 | Klapstuhl Kerry Slim**

Alu-Campingstuhl mit neuem, stabilem Gestell. Sehr kompaktes Klappmaß bei ausgezeichnetem Komfort. Hohe Rückenlehne mit 7 Verstellmöglichkeiten. Bezug aus witterungsbeständigem Syntex Gewebe mit integriertem Kopfpolster. Bezug 70 % PVC, 30 % Polyester, Gestänge Hybrid Aluminium/Stahl Maße 48 x 46/120 x 41,5 in cm (B x H x T), Packmaß 61 x 105 x 9 cm (B x H x T), Gewicht 5,4 kg, Traglast 120 kg

Contour Platin	<b>9930145</b>	<b>79,90</b>
Contour Carbon	<b>9930146</b>	<b>79,90</b>

**8 | Campingstuhl Kerry Suspension**

Sehr bequemer Klapstuhl mit elastisch gefederter, hoher Rückenlehne. Sitz und Relaxposition können durch eine 7-fache Verstellbarkeit individuell eingestellt werden. Die gepolsterte Kopfstütze ist in der Rückenlehne integriert und bei Bedarf abnehmbar. Stabiles, vierbeiniges Alu-Hybridgestell, das sich bei Nichtgebrauch sehr kompakt verstauen lässt. Bezug 70% PVC, 30 % Polyester. Maße 51 x 46/120 x 41,5 cm (B x H x T), Gewicht 5,5 kg, Packmaß 63 x 110 x 10 cm (B x H x T), Traglast 150 kg

Contour Carbon	<b>9917073</b>	<b>89,90</b>
----------------	----------------	--------------

**9 | Klapstuhl Kerry Classic**

Alu-Klapstuhl mit kompaktem Packmaß. Leicht, stabil und zugleich komfortabel. Fixe Rückenlehne aus pulverlackiertem Stahl. Bezug aus hochwertiger, phthalatfreier Syntex Plus Faser. Traglast 120 kg. 70 % PVC, 30 % Polyester. Maße 46 x 99 x 37,5 cm (B x H x T), Gewicht 4,65 kg, Packmaß 58,5 x 92 x 10,5 cm (B x H x T), Traglast 120 kg

Contour Platin	<b>9920171</b>	<b>73,90</b>
Contour Carbon	<b>9917070</b>	<b>73,90</b>

**10 | Beinauflage Kerry Universal**

Alu-Beinauflage für den Alu-Stuhl Kerry Slim und Suspension. Bezug aus witterungsbeständigem Syntex Plus Gewebe. 70 % PVC, 30 % Polyester.

Maße 52 x 62,5 x 80,5 cm (B x H x T), Packmaß 47 x 6 x 69 cm (B x H x T), Gewicht 1 kg, Traglast 30 kg

Contour Platin	<b>9920174</b>	<b>34,90</b>
----------------	----------------	--------------

**11 | Beinauflage Kerry Foot Rest**

Alu-Beinauflage für die Alu-Stühle Kerry Slim. Bezug aus witterungsbeständigem Syntex Plus Gewebe. 70 % PVC, 30% Polyester.

Maße 48 x 46 x 75 cm (B x H x T), Packmaß 48 x 6 x 75 cm (B x H x T), Gewicht 1 kg, Traglast 30 kg

Contour Platin	<b>9920173</b>	<b>31,90</b>
Contour Carbon	<b>9917072</b>	<b>31,90</b>

**Syntex-Plus Gewebe**

Syntex-Gewebe wird aus kunststoffummantelter Polyesterfaser gefertigt. Dank seiner ausgezeichneten Wetterfestigkeit eignet sich Syntex Plus besonders gut als Bezugstoff für Camping- und Gartenmöbel.

**Praktisches Zubehör****13 | Utensilientisch Mesa**

Großer Getränke- und Utensilientisch, passt auf den Kerry Slim und Kerry Camper, sowie auf zahlreiche handelsübliche Klapstühle, zum Befestigen einfach seitlich in das Stuhlgestell einhängen, aus Kunststoff, Maße 27 x 4 x 23 cm (B x H x T), Gewicht 0,3 kg

grau	<b>9920088</b>	<b>9,90</b>
------	----------------	-------------



✓ in 2 Farben

12 | **23,90**  
Contour Carbon**12 | Klapphocker Kerry Stool**

Alu-Klapphocker mit Bezug aus witterungsbeständigem Syntex Plus Gewebe. 70 % PVC, 30 % Polyester. Maße 27 x 45 x 40 cm (B x H x T), Gewicht 1 kg, Packmaß 42 x 60 x 4 cm (B x H x T), Traglast 80 kg

Contour Platin	<b>9920175</b>	<b>23,90</b>
Contour Carbon	<b>9917074</b>	<b>23,90</b>



NEU im Sortiment

NEU im Sortiment



1 | 84,95  
grau/schwarz



2 | 49,95



3 | 69,95



#### 1 | Faltstuhl Corsica

Faltbarer Stuhl aus Aluminium mit Alu-Armlehnen. Polyester mit Schaumgummi aufgefüllt und abnehmbarem Kissen, inkl. Tragetasche. 100 % Polyester.

Maße 61 x 47/105 x 51 cm (B x H x T), Packmaß 92 x Ø 25 cm (B x H), Gewicht 4,25 kg, Traglast 120 kg.

grau/schwarz **9904026** **84,95**

#### 2 | Faltstuhl Bolzano Stahl

Faltbarer Stuhl aus Stahl inkl. Tragetasche.

Material Stahl/ 100 % 600D Polyester, Maße 55 x 44/89 x 53 cm (B x H x T), Packmaß 18 x 97 x 10 cm (B x H x T), Gewicht 5,7 kg, Traglast 120 kg

lime/schwarz **9930555** **49,95**

#### 3 | Faltstuhl Lyon Alu

Hochwertiger Faltstuhl mit komfortablen Alu-Armlehnen. Die hohe Rückenlehne mit Gaze für extra Ventilation, bietet viel Komfort. Der Lyon hat ein Gestell aus Aluminium. Bezug aus Polyestergewebe. Eine Transporttasche ist im Lieferumfang enthalten.

Material Alu/ 100 % 600D Polyester, Maße 50 x 47/100 x 42 cm (B x H x T), Packmaß 18 x 107 x 18 cm (B x H x T), Gewicht 3,5 kg, Traglast 120 kg

lime/schwarz **9930554** **69,95**



dunkelgrau/schwarz



lime/schwarz

4 | 29,95

NEU im Sortiment

✓ in 2 Farben

#### 4 | Faltstuhl Kampala Stahl

Komfortabler Faltstuhl. Die hochgezogenen Seitenteile und Rückenlehne bieten viel Sitzkomfort. Das Gestell ist aus Stahl und ist einfach zusammen zu falten. Inkl. Tragetasche.

Material Stahl/100 % Polyester, Maße 45 x 46/86 x 45 cm (B x H x T), Packmaß 22 x 86 x 20 cm (B x H x T), Gewicht 3 kg, Traglast 100 kg

lime/schwarz **9930545** **29,95**

dunkelgrau/schwarz **9930556** **29,95**



5 | 19,95

#### 5 | Falthocker Escabeau

Falthocker, Ideal für Camper und Angler, inkl. Tragetasche. Gestell aus Stahlrohr. 100 % Polyester. Maße 37 x 46/76 x 33 cm (B x H x T), Packmaß 70 x Ø 16 cm (B x H), Gewicht 1,4 kg, Traglast 120 kg.

grau/schwarz **9970012** **19,95**



✓ bis 160 kg

✓ doppelter Bezug

✓ extrem belastbar

6 | 29,95

7 | 44,95

8 | 45,95

**bel sol****6 | Camping-Faltstuhl Bazaar**

Stahlrohr silber mit Transporttasche.

Bezug 100 % Polyester 600D

Maße 84 x 90 x 50 cm (B x H x T)

Packmaß 90 x 14 cm (B x Ø)

Gewicht ca. 3,8 kg, Traglast 100 kg

dunkelblau

**9982092****29,95****7 | Relax Bazaar mit Beinauflage**

Inklusive Transporttasche mit Trageriemen.

Stahlrohr silber, Bezug 100 % Polyester 600D

Maße 90 x 98 x 58 cm (B x H x T)

Packmaß 80 x 20 cm (B x Ø),

Gewicht ca. 4,6 kg, Traglast 100 kg

dunkelblau

**9982094****44,95****8 | THE BIG BOY**

Mit 160 kg Traglast sicherlich der imposanteste Stuhl der Serie. Stahlrohr Ø 22 mm, doppelter

Bezug 100% Polyester

Maße 90 x 90 x 60 cm (B x H x T)

Packmaß 97 x 17 cm (B x Ø)

Gewicht ca. 5 kg, Traglast 160 kg

dunkelblau

**9982091****45,95****9 | Tension Seat**

Die neue Generation der Faltstühle. Bei Belastung spannt sich die Sitzfläche, die Armlehnen sind fest und gepolstert.

Bezug 100% Polyester 600D

Maße 56 x 90 x 64 cm (B x H x T)

Packmaß 90 x 24 cm (B x Ø)

Gewicht 4,6 kg, Traglast 100 kg

blau

**9920108****49,95**

9 | 49,95

✓ sehr kleines Packmaß

**Unser Tipp!**

Den Faltstuhl Big Boy Club finden Sie auf der Seite 125.

10 | 13,95

11 | 24,95

✓ besonders leicht

**10 | Dreibeinhocker**

Bezug 100 % Polyester 600D

Maße 45 x 33 cm (B x Ø)

Packmaß 59 x 8 cm (B x Ø)

Gewicht ca. 750 g, Traglast 100 kg

dunkelblau

**9982097****13,95****11 | Action Chair**

Der Eventstuhl für die kurze Pause. Inklusive Transporttasche mit Tragegurt.

Bezug 100 % Polyester 600D

Maße 49 x 73 x 50 cm (B x H x T)

Packmaß 74 x 11 cm (B x Ø)

Gewicht ca. 2,8 kg, Traglast 100 kg

blau

**9982096****24,95****12 | Stadionbank**

Stadionbank oder Ersatzbank. Diese Bank ist für viele Gelegenheiten perfekt. Sonnenuntergang auf der eigenen Bank oder Sportevent usw.

Bezug 100% Polyester 600D

Maße 139 x 74 x 49 cm (B x H x T)

Packmaß 33 x 76 x 25 cm (B x H x T)

Gewicht 5,7 kg, Traglast 80 kg pro Sitz

dunkelblau

**9930475****49,90****NEU im Sortiment**

12 | 49,90

✓ kleines Packmaß





**NEU** im Sortiment

✓ in 2 Farben



1 | 59,95 grün



2 | 69,95 khaki



3 | 59,95 khaki



#### 1 | Camping/Regiestuhl Deck Chair

ALU-Gestänge, klappbar.

- Bespannung 100 % Polyester 600D mit PVC Beschichtung
- gefütterte Rückenlehne

Maße 62 x 55 x 78 cm (B x H x T)  
Packmaß 13 x 55 x 78 cm (B x H x T)  
Gewicht 2,6 kg, Traglast 115 kg

grün	<b>9926217</b>	<b>59,95</b>
khaki	<b>9983638</b>	<b>59,95</b>

#### 2 | Camping/Regiestuhl Deck Chair mit Ablage

ALU-Gestänge, klappbar, mit klappbarer Seitenablage.

- Rahmen ALU
- Bespannung 100 % Polyester 600D mit PVC Beschichtung
- gefütterte Rückenlehne

Maße 89 x 55 x 78 cm (B x H x T)  
Packmaß 14 x 55 x 78 cm (B x H x T)  
Ablage 28 x 42 cm (B x H), Gewicht 3,5 kg,  
Traglast 115 kg

khaki	<b>9983639</b>	<b>69,95</b>
-------	----------------	--------------

#### 3 | Faltstuhl Sling Chair

Faltstuhl Sling Chair mit hohem Sitzkomfort und geschwungenen Armlehnen. Lieferumfang: Inklusive praktischer Tragetasche. Material Bezug 100 % 600 D Polyester Oxford 100 % Alu-Klappgestell, Maße 58 x 94 x 61 cm (B x H x T)  
Packmaß 12 x 113 x 15 cm (B x H x T)  
Gewicht 2,8 kg, Traglast 115 kg

khaki	<b>9923793</b>	<b>59,95</b>
grün	<b>9926218</b>	<b>59,95</b>



**NEU** im Sortiment



4 | 31,95

#### 4 | Strandstuhl Rawson Summer

Der faltbare Strandstuhl Rawson mit den sommerlichen Design lässt sich kompakt zusammen legen. Er ist ein idealer Begleiter zum Lesen und Sonnenbaden. Material Bezug 100 % Polyester, Maße 47 x 60 x 60 cm (B x H x T), Gewicht 2,8 kg, Traglast 125 kg

bunt	<b>9925005</b>	<b>31,95</b>
------	----------------	--------------

**NEU** im Sortiment



5 | 54,95

#### 5 | Faltstuhl Rosario Summer

Der Rosario Faltstuhl besticht durch sein tolles Streifen-Design. Ein aufrechtes Sitzen am Tisch ist möglich, Getränkehalter in der Armlehne. Material Bezug 100 % Polyester  
Maße 85 x 90 x 70 cm (B x H x T)  
Gewicht 4,2 kg, Traglast 125 kg

bunt	<b>9925006</b>	<b>54,95</b>
------	----------------	--------------

✓ bis 125 kg



6 | 10,50

#### 6 | Dreibeinhocker Triol

Gestell aus Stahlrohr Ø 19 mm.  
Bezug 100 % Polyester.  
Maße 31 x 42 x 34 cm (B x H x T)  
Packmaß 63 x Ø 8 cm, Gewicht ca. 1,2 kg

blau	<b>9928315</b>	<b>10,50</b>
------	----------------	--------------



✓ in 2 Farben

7 | 44,90 grau/grün



8 | 49,90 grau/schwarz



✓ für große Menschen

9 | 49,90 grau / schwarz

BRUNER

**7 | Faltstuhl Raptor**

Sehr komfortabler Faltstuhl mit Seitenführung. Hohe Stabilität dank ovalem, pulverlackiertem Stahlgestell und breiten, schwenkbaren Bein-  
kappen. Bezug aus robustem 100 % Polyester-  
gewebe.

Maße 51 x 48/90 x 44 cm (B x H x T), Packmaß  
94 x Ø 16 cm, Gewicht 4,6 kg, Traglast 110 kg  
blau/schwarz **9920186 44,90**  
grau/grün **9913868 44,90**

**8 | Faltstuhl Raptor NG**

Der Raptor NG besticht optisch durch ein aufge-  
frishtes Design und funktionell durch ein höhe-  
res Komfortniveau dank neu entwickelter, seitli-  
cher Polstereinlagen. Hervorragender Bedie-  
nungskomfort und hohe Qualität der verwen-  
deten Materialien. Inklusive Packsack. 100 % Po-  
lyester. Maße 51 x 48/90 x 44 cm (B x H x T),  
Packmaß 94 x Ø 16 cm, Gewicht 4,75 kg,  
Traglast 110 kg

grau/schwarz **9920184 49,90**

**9 | Faltstuhl Raptor Enduro**

Eine neue Version des Faltstuhls Raptor mit sehr  
stabilem Stahlgestell. Der Enduro ermöglicht  
dank seiner speziellen Abmessungen auch über-  
durchschnittlich großen Menschen bequemes  
Sitzen, inkl. Transporttasche. 100 % Polyester  
Maße 56 x 44/95 x 42 cm (B x H x T),  
Packmaß 110 x 20 cm (B x H), Gewicht 5,25 kg,  
Traglast 110 kg

grau / schwarz **9930068 49,90**



10 | 34,90 blau/hellblau



11 | 49,90 gelb/orange



NEU

✓ verstellbare Rückenlehne

12 | 69,90 grau / schwarz

**10 | Strandstuhl Bula**

Faltbarer, kompakt verstaubarer Strandstuhl mit  
neu entwickelten Armlehnen und breiten Aufla-  
gefüßen. Funktionell-modernes Design. Stabile  
Stahlkonstruktion mit 100 % Polyesterbezug in  
2 Farbvarianten erhältlich. Mit Transporttasche.  
Maße 57 x 73,5 x 50 cm (B x H x T)  
Packmaß 78 x Ø cm

Gewicht 3,1 kg, Traglast 102 kg  
blau/hellblau **9920187 34,90**  
gelb/orange **9920188 34,90**

**11 | Strandstuhl Bula XL**

Hineinsetzen und Genießen - der neue Bula XL  
Strandstuhl ist durch seine speziellen Abmes-  
sungen besonders komfortabel und ein Garant  
für perfekte Entspannung. Höhere Sitzposition,  
mit Transportsack. 100 % Polyester.  
Maße 61 x 31/87 x 74 cm (B x H x T)  
Packmaß 98 x Ø 18 cm (B x Ø)

Gewicht 4,7 kg, Traglast 102 kg  
blau/hellblau **9920189 49,90**  
gelb/orange **9920192 49,90**

**12 | Faltstuhl Raptor NG Recliner**

Komfortabler Faltstuhl mit 3-fach verstellbarer  
Rückenlehne. Breite Bein-  
kappen verhindern das  
Einsinken.

Material 100 % Polyester / Stahl  
Maße 51 x 45/102 x 45 cm (B x H x T)  
Packmaß 96 x Ø 25 cm (B x Ø)  
Gewicht 6,34 kg, Traglast 120 kg

grau / schwarz **9930497 69,90**



# Bequeme Campingbetten für Groß und Klein



## 1 | Campingbett

Mit Aluminium-Vierkantgestell. Sehr stabil, komfortable Ausführung.

100 % Polyester. Maße 190 x 66 x 40 cm (B x H x T), Packmaß 95 x 20 x 12 cm (B x H x T), Gewicht ca. 5 kg, Traglast 120 kg.

blau **9926180 79,95**

## 2 | Campingbett XXL

Maße 210 x 80 x 50 cm (B x H x T)  
Packmaß 106 x 20 x 12 cm (B x H x T)  
Gewicht 6 kg, Traglast 120 kg

blau **9926181 99,95**



✓ in 2 Größen

1-2 | ab **79,95**

3-5 | **EuroTrail**



Weitere Feldbetten finden Sie auf Seite 10.



3 | **109,95**



4 | **149,95**

## 3 | Feldbett Nantes

Feldbett mit bequemer Polsterung. Zusammenklappbar, verstellbare Rückenlehne. 100 % Polyester.

Maße 200 x 75 x 26 cm (B x H x T), Packmaß 78 x 76 x 40 cm (B x H x T), Gewicht 8,6 kg, Traglast 120 kg.

grau **9970018 109,95**

## 4 | Kingsize Liege

Faltbares Campingbett aus Stahl mit Polsterung. Verstellbare Rückenlehne. 100 % Polyester.

Maße 200 x 80 x 33 cm (B x H x T), Packmaß 80 x 60 x 15 cm (B x H x T), Gewicht 8,8 kg, Traglast 120 kg.

grau/schwarz **9998055 149,95**



5 | **199,95**

✓ extra breit

## 5 | Masterbed 95

Faltliege mit verstellbarem Kopfteil und einer Breite von 95 cm. Die Füße lassen sich verstellen, so das Unebenheiten ausgeglichen werden. 100 % Polyester / Stahl

Maße 205 x 95 x 35/47 cm (B x H x T), Packmaß 98 x 85 x 25 cm (B x H x T), Gewicht 8,55 kg, Traglast 120 kg

grau **9908098 199,95**

✓ mit Hüftgurt

✓ extra hoch

✓ in 2 Farben

8 | 49,95

**8 | Kinderstuhl**

Petit Junior. Faltbarer Stuhl, extra hoch, damit ihr Kind bequem mit am Tisch sitzen kann. 100% Polyester mit Hüftgurt

Maße 38 x 48/90 x 30 cm (B x H x T), Packmaß 90 x Ø 11 cm (B x Ø).

Gewicht 2,7 kg, Traglast 60 kg.

schwarz

9905671

49,95

lime

9905689

49,95

**Unser Tipp!**

Einen passenden Kindertisch finden Sie auf der Seite 144.

9 | 24,95

**9 | Motiv-Kinderstühle**

Kinderstuhl mit Armlehnen und Klappsicherung

100 % Polyester 600D, Maße 38 x 62 x 50 cm (B x H x T), Packmaß 57,5 x Ø 12 cm (B x Ø), Gewicht 1,7 kg, Traglast 34 kg.

Kinderstuhl Hund

9920104

24,95

Kinderstuhl Kuh

9920105

24,95

Kinderfaltstuhl Affe

9920115

24,95

10 | 18,95

**10 | Kinderstühle**

Kinderstuhl mit Armlehnen. 100 % Polyester 600D

Maße 38 x 62 x 50 cm (B x H x T), Packmaß 57,5 x Ø 12 cm (B x Ø).

Gewicht 1,7 kg, Traglast 34 kg.

blau

9920103

18,95

grün

9920102

18,95

pink

9920101

18,95

**NEU** im Sortiment

bel sol

6 | 79,90



7 | 19,95

**6 | Kinderhochstuhl**

Kinderhochstuhl für alle Gelegenheiten ob beim Camping, im Restaurant oder Besuch bei der Oma. Überall einsetzbar wo ein Kinder-Hochstuhl nicht verfügbar ist. Sehr leicht zu transportieren und durch das geringe Packmaß gut zu verstauen. Material 100 % Polyester, Maße 62 x 87 x 62 cm (B x H x T), Packmaß 90 x Ø 20 cm (B x T), Traglast 15 kg

schwarz

9921850

79,90

**7 | Ablage für Kinderhochstuhl**

Material 100 % Polypropylen, Maße 34 x 4,5 x 19 cm (B x H x T), Traglast 2 kg

schwarz

9921851

19,95

**Nicht nur für die Kleinen ...**

9-11 | bel sol

11 | 29,95

**11 | Moderner, faltbarer Strandstuhl**

Mit festen gepolsterten Armlehnen, zweifarbig abgesetzt. 100% Polyester 600D. Maße 64,5 x 55 x 64 cm (B x H x T), Packmaß 76,5 x Ø 14,5 cm (B x Ø), Gewicht ca. 3,0 kg, Traglast 100 kg.

dunkelblau

9982087

29,95

grün/gelb

9928320

29,95

rot/orange

9928321

29,95





# Praktisch, Quadratisch, Gut!

4 Jahre  
Hersteller-  
Garantie!



NEU

✓ Klappbares  
Aluminiumgestell


✓ in 2 Farben

1 | 29,95  
grau



✓ in 3 Größen

2 | ab 175,95  
dunkelgrau



NEU



✓ Fixiersystem



✓ seitliche Verstrebung



## 1 | Tisch mit abnehmbaren Beinen

- Klappbares Aluminiumgestell
  - Maße 42,5 x 42,5 x 50 cm (B x H x T)
  - Packmaß 42,5 x 7 x 65 cm (B x H x T)
  - Gewicht 1,5 kg, Traglast 50 kg
- |      |                |              |
|------|----------------|--------------|
| azur | <b>9921085</b> | <b>29,95</b> |
| grau | <b>9930604</b> | <b>29,95</b> |

## 2 | Leichter Tisch

Melamin-Tischplatte mit hoher Widerstandsfähigkeit, verstärkte regulierbare Tischbeine von 28 mm, mit seitlichen Verstrebungen, Fixiersystem mit hochwiderstandsfähigen Gleitschienen, Aluminiumstruktur mit Epoxybeschichtung. Traglast 50 kg

- Maße 120 x 64/75 x 80 cm (B x H x T)
  - Packmaß 120 x 4,5 x 80 cm (B x H x T)
  - Gewicht 8,26 kg
- |            |                |               |
|------------|----------------|---------------|
| dunkelgrau | <b>9930605</b> | <b>175,95</b> |
| dunkelgrau | <b>9930606</b> | <b>194,95</b> |
| dunkelgrau | <b>9930607</b> | <b>205,95</b> |

## 3 | Aluminium Klapptisch

mit verstärkter Tischplatte  
Stufenlos höhenverstellbare Tischbeine (teleskopisch), leichte Reinigung, höchste Stabilität. Gestell aus Aluminium, Tischplatte aus pulverbeschichtetem Aluminium

- Maße 101 x 65 x 74 cm (B x H x T)
  - Packmaß 101 x 4,5 x 65 cm (B x H x T)
  - Gewicht 6 kg
  - Traglast 50 kg
- |           |                |               |
|-----------|----------------|---------------|
| anthrazit | <b>9938881</b> | <b>116,95</b> |
|-----------|----------------|---------------|

## 4 | Aluminium Klapptisch

- Maße 110 x 70 x 70 cm (B x H x T)
  - Packmaß 110 x 4,5 x 70 cm (B x H x T)
  - Gewicht 7,5 kg
  - Traglast 50 kg
- |           |                |               |
|-----------|----------------|---------------|
| anthrazit | <b>9938882</b> | <b>132,95</b> |
|-----------|----------------|---------------|



✓ in 2 Größen

✓ verstärkte, pulverbeschichtete Tischplatte

3-4 | ab 116,95



5 | ab 7,50

✓ in 2 Farben

## 5 | Ablage-Netz für Tische

Ablagenetze passen für Crespo Tische sowie für andere Tische auf dem Markt mit einem Perimeter zw. den Tischbeinen von 2,20 m bis 3,20 m. Material 100 % Multifiber

- Maße 64 x 36 x 8 cm (B x H x T)
  - Gewicht 0,24 kg
- |                |             |
|----------------|-------------|
| <b>9921282</b> | <b>7,50</b> |
| <b>9921283</b> | <b>9,95</b> |



✓ Klapptiefe nur 4 cm



6 | 90,95

## 6 | Rechteckiger Aluminiumtisch mit verstärktem Profil

Rechteckiger Aluminiumtisch mit verstärktem Profil, stufenlos höhenverstellbare Tischbeine, wetterfeste Tischplatte, Profil aus Aluminium.

- Maße 81 x 48-70 x 62 cm (B x H x T)
  - Packmaß 81 x 62 x 4 cm (B x H x T)
  - Gewicht 4,4 kg, Traglast 50 kg
- |           |                |              |
|-----------|----------------|--------------|
| anthrazit | <b>9913152</b> | <b>90,95</b> |
|-----------|----------------|--------------|



✓ mittig geteilt

✓ Öffnung für Sonnenschirm

7 | 145,95

## 7 | Aluminium Doppeltisch oval

Ovaler Aluminium Doppeltisch, mittig geteilt, mit Öffnung für Sonnenschirm in der Mitte, stufenlos höhenverstellbare Tischbeine, wetterfeste Tischplatte

- Maße 48-70 x 120 x 90 cm (B x H x T)
  - Packmaß 90 x 63 x 6,5 cm (B x H x T)
  - Gewicht 7 kg, Traglast 50 kg
- |           |                |               |
|-----------|----------------|---------------|
| anthrazit | <b>9960073</b> | <b>145,95</b> |
|-----------|----------------|---------------|



## Stabilic

Stabiler und klappbarer Tisch mit einer wetterfesten Sevelite Platte. Höhenverstellbar von 56 - 72 cm. Gestell 25 mm Aluminium. Die Besonderheit dieser Komfort-Tischserie: ultraleicht, wasserfest, standfest auf jedem Untergrund, stufenlos verstellbar.

**4 Jahre**  
Hersteller-  
Garantie!

### 8 | Tisch Stabilic 1

- Maße 80 x 57/74 x 60 cm (B x H x T)
- Packmaß 80 x 5 x 60 cm (B x H x T)
- Gewicht 6 kg
- Traglast 50 kg

grau 9921029 **54,95**

### 9 | Tisch Stabilic 2

- Maße 100 x 57/74 x 68 cm (B x H x T)
- Packmaß: 100 x 5 x 68 cm (B x H x T)
- Gewicht 9 kg
- Traglast 50 kg

grau 9916706 **81,95**  
anthrazit 9919876 **84,50**  
Holztextur 9919874 **85,50**

### 10 | Tisch Stabilic 3

- Maße 115 x 57/74 x 70 cm (B x H x T)
- Packmaß: 115 x 5 x 70 cm (B x H x T)
- Gewicht 10 kg
- Traglast 50 kg

grau 9916707 **99,95**  
anthrazit 9919877 **99,95**  
Holztextur 9919875 **104,50**

## Majestic Tische

Ultraleichter stabiler und klappbarer Tisch mit einer wetterfesten leichtgewichtigen Sevelit Tischplatte und einem Aluminium anodisierten Gestell. Jedes Bein ist einzeln verstellbar damit der Tisch sehr stabil auf jeden Untergrund einzustellen ist. Alle Füße sind mit Auflagenvergrößerung ausgestattet, welche je nach Untergrund nachgeben.

### 11 | Tisch Majestic Oval

- Maße 130 x 57/76 x 90 cm (B x H x T)
- Packmaß 130 x 5 x 90 cm (B x H x T)
- Gewicht 9 kg
- Traglast 50 kg

grau 9930457 **169,95**

### 12 | Tisch Majestic 2

- Maße 100 x 57/76 x 68 cm (B x H x T)
- Packmaß 100 x 5 x 68 cm (B x H x T)
- Traglast 50 kg
- Gewicht 6 kg

grau 9930455 **124,95**

### 13 | Tisch Majestic 3

- Maße 115 x 57/76 x 70 cm (B x H x T)
- Packmaß 115 x 5 x 70 cm (B x H x T)
- Gewicht 7 kg
- Traglast 50 kg

grau 9930456 **138,95**

### 14 | Tisch Majestic Twin

- Maße 120 x 57/74 x 80 cm (B x H x T)
- Packmaß 60 x 9 x 80 cm (B x H x T)
- Gewicht 9 kg
- Traglast 50 kg

grau 9930458 **169,95**

NEU

11 | **169,95**

✓ 130 x 90 cm

NEU

12+13 | ab **124,95**

✓ in 2 Größen

NEU

14 | **169,95**

✓ 120 x 80 cm



### 15 | Klapptisch ACCORDEON

Standfester und strapazierfähiger Tisch mit wetterfester Platte und vier einzeln in der Höhe stufenlos verstellbaren Beinen. Maße 100 x 57/74 x 68 cm (B x H x T), Packmaß 100 x 5 x 68 cm (B x H x T), Gewicht 11 kg, Traglast 50 kg

grau 9921040 **76,95**

✓ 100 x 68 cm





1 | 249,00

✓ leichte Platte,  
made in Germany

✓ jedes Bein verstellbar

✓ passend zu Nr 1

2 | 19,95

### 1 | Tisch Avantgarde Elegance

Durch Verwendung von exklusiven Materialien und modernstem Design, sticht dieser Tisch unter allen anderen hervor. Jedes Bein ist einzeln verstellbar, damit Sie den Tisch perfekt auf jeden Untergrund einstellen können. Der Avantgarde Elegance Tisch platziert sich damit über allen anderen Tischen in Sachen Design & Verarbeitung. Ideal für den Campingplatz, die Terasse, Events & alle anderen Outdoor Aktivitäten.

Material Tischplatte 100 % Leichtholz, Gestänge 100 % Aluminium

- Maße 120 x 75 cm (Ø x H)
- Packmaß 78 x 12 x 124 cm (B x H x T)
- Gewicht 10 kg
- Traglast 30 kg

dark concrete 9950367 249,00

### 2 | Tasche für Tisch Avantgarde Elegance

100 % Polyester, Maße 80 x 120 x 10 cm (B x H x T), Packmaß 49 x 35 x 32 cm (B x H x T), Gewicht 0,89 kg

anthrazit 9928011 19,95

**Westfield®**  
OUTDOORS

## Stabile Außenseiter!

NEU



3 | 94,95

✓ Vollkunststoffplatte

5 Jahre  
Hersteller-  
Garantie!



4-5 | ab 79,95

✓ in 2 Größen

### 3 | Tisch Westfield Be-Smart Smart Star

Solide, unverwundlich und leicht zu transportieren, das sind die Merkmale des verbesserten Campstar Tisches. Stabiler 25 mm Hartaluminium-Rahmen mit vier schnell einstellbaren Beinen. Der Tisch bietet Platz für bis zu 4 Personen. Material Tischplatte 100% Vollkunststoffplatte, Gestänge 100% Aluminium

- Maße 90 x 59/72 x 70 cm (B x H x T)
- Packmaß 90 x 6,5 x 70 cm (B x H x T)
- Gewicht 5,2 kg
- Traglast 30 kg

weiß 9928770 94,95

### 4 | Tisch Viper 80

Egal ob Sie mit Ihrem Touring Fahrzeug, einem kleinen Wohnmobil oder Ihrem PKW zum Picknick wollen: Dieser Tisch passt in jeden Kofferraum. Sein Aluminiumrahmen mit der Fastfix® Höhenverstellung gibt ihm einen perfekten Stand auf jedem Untergrund. Material Tischplatte 100% Verbundholz, Gestänge 100% Aluminium

- Maße 80 x 55/75 x 60 cm (B x H x T)
- Packmaß 80 x 60 x 5 cm (B x H x T)
- Gewicht 6 kg
- Traglast 30 kg

grau 9929715 79,95

### 5 | Tisch Viper 115

Kompakten Tisch zu einem optimalen PreisLeistungsverhältnis. Bietet Platz bis zu sechs Personen. Sein Aluminiumrahmen mit der Fastfix® Höhenverstellung gibt ihm einen perfekten Stand auf jedem Untergrund.

Material Tischplatte 100 % Verbundholz, Gestänge 100 % Aluminium

- Maße 115 x 55/75 x 70 cm (B x H x T)
- Packmaß 115 x 70 x 5 cm (B x H x T)
- Gewicht 8,8 kg
- Traglast 30 kg

grau 9929716 99,95



6 | 34,95

✓ inkl. Tragetasche

### 6 | Tisch Westfield Performance Campolino

Ob am Strand oder am Pool dieser Tisch ist die optimale Ergänzung zur Ihrer Sonnenliege oder Ihrem Liegestuhl. Er ist äusserst kompakt und durch seine Tragetasche leicht zu transportieren. Material Tischplatte 100 % Verbundholz, Gestänge 100 % Aluminium

- Maße 50 x 30 x 50 cm (B x H x T)
- Packmaß 50 x 8 x 50 cm (B x H x T)
- Gewicht 1,7 kg
- Traglast 30 kg

weiß 9928769 34,95

Movera – der Spezialist für Ihre mobile Freizeit.

7-8 | ab **99,95**

✓ Superb Platte

✓ in 2 Größen

9 | **139,95**

✓ für 6 Personen

✓ Superb Platte

**7-9 | Tisch Performance Superb**

Sehr stabiler Premium-Tisch mit Superb Platte in beeindruckender Qualität. Die große Tischplatte bietet ausreichend Platz für ausgiebige Mahlzeiten. Alle 4 Beine sind mittels einer stufenlosen Verstellung stabil einstellbar. Material Tischplatte 100 % Verbundholz, Gestänge 100 % Aluminium

**Westfield**  
OUTDOORS**7 | Tisch Performance Superb 100**

- Maße 100 x 59/72 x 68 cm (B x H x T)
- Packmaß 100 x 9 x 68 cm (B x H x T)
- Gewicht 9,8 kg
- Traglast 30 kg

Basalt-Dark

**9950376****99,95****9 | Tisch Performance Superb 130**

- Maße 132 x 59/72 x 90 cm (B x H x T)
- Packmaß 132 x 90 x 8 cm (B x H x T)
- Gewicht 16,6 kg
- Traglast 30 kg

Basalt-Dark

**9950378****139,95****8 | Tisch Performance Superb 115**

- Maße 115 x 59/72 x 70 cm (B x H x T)
- Packmaß 115 x 70 x 8 cm (B x H x T)
- Gewicht 12,9 kg
- Traglast 30 kg

Basalt-Dark

**9950377****119,95**5 Jahre  
Hersteller-  
Garantie!**Superb Tischplatten**

- glutbeständig
- kratzbeständig
- hitzebeständig
- UV-lichtbeständig
- wetterbeständig
- stabil
- pflegeleicht

Spezielle Holzspanplatte E1 mit Wasserfester Verleimung, Oberfläche und Unterseite mit Melaminharzbeschichtung mit zusätzlichem Overlay.

**Westfield Light Tischplatte**

40% Gewichtsreduktion durch Leichtbauweise

10-12 | ab **99,95**✓ Westfield-  
Light-Platte

✓ in 3 Größen

**NEU****10-12 | Tisch Performance Aircolite**

Sehr leichter und stabiler Premium Tisch mit Westfield Light Platte. Stufenlos in der Höhe verstellbar von 55 bis 76 cm. Die große Tischplatte bietet ausreichend Platz für bis zu sechs Personen. Material Tischplatte 100% Leichtholz, Gestänge 100% Aluminium

**10 | Tisch Aircolite 80**

- Maße 80 x 55/76 x 60 (B x H x T)
- Packmaß 80 x 8 x 60 cm (B x H x T)
- Gewicht 5,9 kg
- Traglast 30 kg

Marmor Anthrazit

**9929702****99,95****11 | Tisch Aircolite 100**

- Maße 100 x 55/76 x 68 (B x H x T)
- Packmaß 100 x 8 x 68 cm (B x H x T)
- Gewicht 6,9 kg
- Traglast 30 kg

Marmor Anthrazit

**9929701****129,95****12 | Tisch Aircolite 120**

- Maße 120 x 55/76 x 80 cm (B x H x T)
- Packmaß 120 x 8 x 80 cm (B x H x T)
- Gewicht 8,8 kg
- Traglast 30 kg

Marmor Anthrazit

**9929700****149,95**





1 | 159,95

✓ Für 6 Personen



2 | 69,95

✓ Mit Netzablage



3 | 39,95

**Euro Trail**

## Leichte Urlaubsbegleiter

Mit praktischen Campingtischen den Urlaub genießen

### Aluminium

Da Aluminium trotz seines geringen Gewichts eine hohe Festigkeit besitzt und vielseitig verarbeitbar ist, eignet es sich z.B. gut für den Camping-Tische. Es ist korrosionsbeständig, unempfindlich gegen Sonnenlicht und Temperaturschwankungen und deshalb für den Gebrauch im Freien bestens geeignet. Aus Aluminium hergestellte Produkte sind sehr langlebig und haltbar. Auch lange Lagerungszeiten und Feuchtigkeit können diesem Material nichts anhaben. Die glatte Oberfläche ist leicht zu reinigen und geruchsneutral.



4 | 139,95

✓ Mit Netzablage



5 | 49,95

✓ Mit Netzablage

✓ kürzbar in der Höhe

#### 1 | Tisch Circle

Runder Tisch für 6 Personen. Tischbeine verstellbar, Faltbar, 100 % wasserfeste Tischplatte, inkl. Tragetasche. Aluminium.

Maße Ø 120 x 70/33 cm (B x H x T)

Packmaß Ø 120 x 70 cm (B x H x T)

Gewicht 8,6 kg

Traglast 20 kg

9904179

159,95

#### 3 | Tisch Sante

Campingtisch mit verstellbaren Tischbeinen. 100 % wasserfeste Tischplatte. Faltbar inkl. Tragetasche. Aluminium

Maße 45 x 58/25 x 60 cm (B x H x T)

Packmaß 46 x 4,5 x 63 cm (B x H x T)

Gewicht 2,65 kg

Traglast 20 kg

9904176

39,95

#### 2 | Tisch Monnai

Klapptisch mit Netzablage. Tischbeine sind verstellbar, Faltbar, 100 % wasserfeste Tischplatte, inkl. Tragetasche. Aluminium.

Maße 61 x 80/67/36 x 90 cm (B x H x T)

Packmaß 64 x 8 x 92 cm (B x H x T)

Gewicht 5,3 kg

Traglast 20 kg

9904178

69,95

#### 4 | Tisch Crouzet

Ovaler Alu-Campingtisch mit wasserfester Tischplatte. Zusammenklappbar mit verstellbaren Beinen und Netzablage. inkl. Tragetasche. Aluminium.

Maße 80 x 70/65/58 x 150 cm (B x H x T)

Packmaß 80 x 6 x 75 cm (B x H x T)

Gewicht 9 kg

Traglast 20 kg

9901339

139,95



**Auch als Kindertisch verwendbar!**



dazu passende  
Kinderstühle auf  
Seite 139



#### 5 | Tisch St. Remy

Faltbarer Tisch mit Netzablage. Tischbeine verstellbar, 100 % wasserfeste Tischplatte, inkl. Tragetasche. Aluminium.

Maße 40 x 32/61 x 80 cm (B x H x T)

Packmaß 42 x 8 x 82 cm (B x H x T)

Gewicht 3,35 kg

Traglast 20 kg

9904177

49,95

6 | ab **59,95**

✓ in 3 Größen

✓ Stufenlos höhenverstellbares Standbein

7 | **84,95**

✓ Mit Netzablage

✓ Stufenlos höhenverstellbares Standbein

## Für Picknick und Camping bestens gerüstet!



### 6 | Alu Rolltisch

Aluminium Rolltisch aus Vierkant-Aluminiumrohr 25 x 25 mm, sehr stabil. Fuß auf einer Seite verstellbar, dadurch guter Stand.

Maße ca. 83 x 70 x 54 cm (B x H x T)

Packmaß ca. 85 x 12 x 20 cm (B x H x T)

Gewicht ca. 4,8 kg

**9921425 59,95**

Maße 110 x 70 x 71 cm (B x H x T)

Packmaß 110 x 12 x 21 cm (B x H x T)

Gewicht ca. 6,0 kg

**9922921 79,95**

Maße 140 x 70 x 80 cm (B x H x T)

Packmaß 140 x 13 x 22 cm (B x H x T)

Gewicht ca. 7,0 kg

**9922922 94,95**

8 | **129,00**

✓ Stufenlos höhenverstellbares Standbein

✓ absolut wetterfest

### 8 | Alutisch mit Kunststoffplatte

Sehr leichter Tisch mit Untergestell aus Aluminium und Kunststoff-Platte mit Aluminiumbinding. Füße stufenlos verstellbar.

Material 100 % Kunststoff

Maße 70 x 56/75 x 115 cm (B x H x T)

Packmaß 70 x 6,5 x 115 cm (B x H x T)

Gewicht 7,3 kg

Traglast 40 kg

lichtgrau

**9950384 129,00**

### 7 | Rolltisch Silber

Ein sehr stabiler Tisch mit einigen Neuerungen. Aus Vierkant-Rohr pulverbeschichtet 25 x 25 mm, sehr stabil, ein Fuß verstellbar, dadurch sehr guter Stand. Inklusive Transporttasche und Netz.

Maße aufgebaut 119 x 70 x 70 cm (B x H x T)

Packmaß 120 x 12 x 21 cm (B x H x T)

Gewicht ca. 8 kg

Traglast 30 kg

**9993809 84,95**

9 | ab **69,95**

✓ in 2 Größen

✓ Stufenlos höhenverstellbares Standbein

### 9 | Tisch Alu

Stabiler Aluminium Klapptisch mit widerstandsfähiger, wetterfester MDF Platte. Sehr guter Stand durch ein verstellbares Tischbein. Die Platte hat eine Umrandung aus Aluminium.

Maße 110 x 73 x 60 cm (B x H x T)

Packmaß 110 x 6 x 60 cm (B x H x T)

Traglast 30 kg, Super leicht, nur 5,4 kg!

**9921334 69,95**

Maße 120 x 73 x 70 cm (B x H x T)

Packmaß 120 x 6 x 70 cm (B x H x T)

Gewicht 6,3 kg

Traglast 30 kg

**9921028 74,95**

## MDF Platten

MDF-Platten (Mitteldichte Faserplatten) bieten vielfältige Einsatzmöglichkeiten. Sie lassen sich leicht bearbeiten und finden häufig Verwendung in der Möbelherstellung und im Innenausbau. Für den Camping-Bereich werden Leicht-MDF-Platten zur Gewichtsersparnis verwendet.

Sie werden aus feinstzerfasertem, hauptsächlich rindenfreiem Nadelholz und durch eine schonende Verpressung in Längs- und Querrichtung hergestellt. Durch ihren feinen, nahezu homogenen Aufbau können die Kanten und Flächen profiliert und anschließend lackiert werden.



**NEU** im Sortiment

**NEU** im Sortiment

### 1-2 | Bambustisch Custer L und XL

Schickes Design mit Funktion: Der Bambustisch Custer braucht beim Verstauen nur wenig Raum. Die Vollholz-Bambusplatte lässt sich in der Mitte falten, sie ist kratzfest und kurzfristig wetterbeständig. Alle vier Aluminiumtischfüße sind höhenjustierbar.

#### 1 | Bambustisch Custer L

- Material Bambus/Alu
- Maße 120 x 70 x 70 cm (B x H x T)
- Packmaß 71 x 10 x 62 cm (B x H x T)
- Gewicht 10 kg
- Traglast 50 kg

9930589

169,95

#### 2 | Bambustisch Custer XL

- Material Bambus/Alu
- Maße 150 x 70 x 70 cm (B x H x T)
- Packmaß 77 x 10 x 71 cm (B x H x T)
- Gewicht 10,8 kg
- Traglast 80 kg

9930590

199,95

✓ Platzsparende Aufbewahrung

✓ Kratzfest



3 | 139,95

### 3+4 | Bambustisch

Bambustisch Kamloops und Kimberley sind strapazierfähige, schöne und umweltfreundliche Tische aus Bambus. Sie sind ideal für Camper, die einen stilvollen Tisch mit modernem Design und Komfort, gefertigt aus langlebigen Materialien, wollen.

#### 3 | Bambustisch Kamloops

- Maße 100 x 70 x 72 cm (B x H x T)
- Packmaß 100 x 8 x 37 cm (B x H x T)
- Gewicht 8,5 kg
- Traglast 30 kg

9916532

139,95



4 | 84,95

#### 4 | Bambustisch Kimberley

- Maße 65 x 40 x 65 cm (B x H x T)
- Packmaß 65 x 8 x 45 cm (B x H x T)
- Gewicht 3,7 kg
- Traglast 30 kg

9916534

84,95

✓ Platzsparende Aufbewahrung

✓ Modernes Design



## Bambus

Eine Bambusplatte eignet sich optimal z.B. als Tischplatte, da sie neben all ihrer Eigenschaften auch eine positive Atmosphäre kreiert. Es ist ein äußerst stabiler, harter und belastbarer, natürlicher Rohstoff und mittlerweile eine echte Alternative zu heimischen Harthölzern. Härter als Eichenholz und geringeres Schwind- und Quellverhalten als viele Holzarten sind Fakten, die alle für eine Bambusausstattung sprechen. Bambusplatten sind zudem sehr leicht, obwohl das einzigartige Produkt der Natur sehr hart und robust ist. Außerdem kommt bei Bambus die holztypische Farbveränderung durch Sonnenlicht kaum vor, da Bambus einen eingebauten UV-Schutz hat. Und dank seiner feinen Struktur ist eine Bambusplatte auch ein echter Hingucker!



5 | 64,95

### 5 | Bambus-Beistelltisch Calgary S

- Material Aluminium und Bambus
- Maße 75 x 55 x 59 cm (B x H x T)
- Packmaß 75 x 55 x 4 cm (B x H x T)
- Gewicht 3,5 kg
- Traglast 30 kg

9911777

64,95



✓ in 2 Größen

6+7 | ab 119,95

### 6 | Bambus-Beistelltisch Calgary M

- Material Aluminium und Bambus
- Maße 90 x 90 x 68 cm (B x H x T)
- Packmaß 90 x 45 x 7 cm (B x H x T)
- Gewicht 7,4 kg
- Traglast 30 kg

9911778

119,95

### 7 | Bambus-Beistelltisch Calgary L

- Material Aluminium und Bambus
- Maße 120 x 90 x 68 cm (B x H x T)
- Packmaß 60 x 90 x 7 cm (B x H x T)
- Gewicht 8,4 kg
- Traglast 30 kg

9911779

149,95

✓ Tischplatte aus Bambus

✓ in 3 Ausführungen

Movera – der Spezialist für Ihre mobile Freizeit.

# Superleichte Titanium-Tische

Alu-Freizeittisch der neuen Generation. Kinderleichte, superschnelle Montage.

- Spaltenlose Roll-Tischplatte (Gapless Table Top) mit pulverlackierten Aluminiumleisten
- Hohe Stabilität dank zentraler Stabilisierungsstange und Tischbein-Endkappen mit breiter Auflagefläche
- Mit praktischer Polyester-Ablage und 2-Kammerpacktasche

✓ verstellbare Füße

✓ spaltenlose Tischplatte



silber / grün



anthrazit

**NEU im Sortiment**

8 | 109,95

✓ für 4 Personen

✓ in 3 Farben



tauben / braun

✓ Für 6 Personen

**NEU im Sortiment**

10 | 129,95

**NEU im Sortiment** 9 | 94,95

## 9 | Tisch Titanium Next 2

Material Aluminium,  
Maße 104,5 x 70 x 60 cm (B x H x T),  
Packmaß 105 x 20 x 15 cm (B x H x T),  
Gewicht 5 kg, Traglast 30 kg

antrazit

9930499

94,95



✓ für 2 Personen

## 10 | Tisch Titanium Next 6

Material Aluminium,  
Maße 148 x 70 x 79 cm (B x H x T),  
Packmaß 148 x 28 x 18 cm (B x H x T),  
Gewicht 8 kg, Traglast 30 kg

anthrazit

9930504

129,95



**NEU im Sortiment**

11 | 107,95

## 11 | Tisch Titanium Quadra 4 NG

Faltbarer Aluminiumtisch mit 4 senkrechten und höhenverstellbaren Standbeinen. Rollbare Tischplatte, ein Packsack für den komfortablen Transport ist im Lieferumfang enthalten.

Material Aluminium,  
Maße 113 x 72 x 70 cm (B x H x T),  
Packmaß 113,5 x 15 x 20 cm (B x H x T),  
Gewicht 5,9 kg, Traglast 30 kg

silber

9930498

107,95





# Faltschränke – klappbar, widerstandsfähig und wetterfest

Schnell und einfach auf- und zusammenklappbar, ohne Spannbänder.

**3 Jahre**  
Hersteller-  
Garantie!



Die faltbaren Schränke von Crespo sind durch ihr leichtes Alu-Gestänge und ihr innovatives System einfach auseinanderklappbar und sofort einsatzbereit! Die praktische Aufteilung und eine große Reißverschluss-Öffnung macht den Einsatz in verschiedenen Bereichen möglich. Zusätzliche Utensilientaschen befinden sich an der Außenseite. Mit Fliegengaze zur Entlüftung an der Rückwand. Die Arbeitsplatte ist Nässe- und Hitzebeständig. Durch die verstellbaren Füße können Bodenunebenheiten mühelos ausgeglichen werden.

- praktische seitliche Utensilientasche
- Fliegengaze zum Entlüften
- auseinandernehmbare Struktur zur Reinigung oder zum Austausch des Stoffes
- verstellbare Füße
- Reißverschluss mit Sicherheitsverschluss.
- inkl. Tragetasche
- Material: Leichte Aluminiumstruktur, 100 % Polyester

## 1 | Windschutz für Grill u. Kocher

Der praktische Windschutz für Grill und Kocher. Aluminium  
Höhe 25 cm, Breite ausziehbar 24 bis 60 cm

9902512

23,95

1 | 23,95

✓ optional

✓ Breite ausziehbar  
von 24 bis 60 cm

✓ praktische  
Aufhängehaken



2 | 131,95

✓ Sicherheitsverschluss

✓ verstellbare Füße

✓ automatisches  
Fixiersystem

✓ auseinander-  
nehmbare Struktur

✓ Reißverschluss mit  
Sicherheitsschloss



✓ inkl. Tragetasche



3 | 129,95



## Aufbau in nur 30 Sekunden!



## 2 | Faltbarer Küchenschrank mit Ablageplatte oben

- 2 Fächer mit je 2 Einlegeböden
- Maße 92 x 84 x 68 cm (B x H x T)
- Gewicht 11,5 kg
- Traglast 60 kg

grau

9901189

131,95

## 3 | Faltschrank mit Ablageplatte oben

- 4 Einlegeböden
- Möglichkeit des Umbaus zu einem Kleiderschrank
- Maße 57 x 145 x 72 cm (B x H x T)
- Gewicht 9,7 kg
- Traglast 60 kg

grau

9910007

129,95

Movera – der Spezialist für Ihre mobile Freizeit.

## Das Gefühl unterwegs zu Hause zu sein...

Die ModuCamp, modulare Küche, besteht aus unterschiedlichen Schrank und Erweiterungsmodulen. Die Einzelmodule können in beliebiger Reihenfolge und Anzahl mit Hilfe durchdachter Verbindungselemente kombiniert werden. Material 100% Polyester


**4 | 124,95**

**5 | 174,95**
**6 | 109,95**
**NEU**

**7 | 99,95**
**4 | Moducamp Hochschrank**

inkl. 1 Regalfachboden flach &amp; 1 Regalboden tief

- Maße 62 x 152 x 49 cm (B x H x T)
- Gewicht 9,0 kg

**9928568**
**124,95**
**5 | Moducamp Küchenschrank Doppeltür**

Zweitüriger Schrank, inkl. 3 Regalfachböden flach &amp; Windschutz

- Maße 113 x 85 x 49 cm (B x H x T)
- Packmaß 115 x 56 x 21 cm (B x H x T)
- Gewicht 11,2 kg

**9928566**
**174,95**
**6 | Moducamp Küchenschrank Einzeltür**

Eintüriger Schrank, inkl. 1 Regalfachboden

- Maße 62 x 85 x 49 cm (B x H x T)
- Packmaß 63 x 56 x 21 cm (B x H x T)
- Gewicht 5,8 kg

**9928551**
**109,95**
**7 | Moducamp Küchenschrank Modul 4**

Kein Platz für Ihren Ofen, Wasserkocher und Ihre Kaffeemaschine? Mit dem neuen Moducamp Modul 4 haben Sie für alles genügend Platz und brauchen dafür selbst nur wenig Raum.

- Maße 62 x 100 x 56 cm (B x H x T)
- Packmaß 56 x 21 x 68 cm (B x H x T)
- Gewicht 7,7 kg

**9929707**
**99,95**

## Zubehör


**11 | 12,95**

**8 | 14,95**

 ✓ beliebig  
einhängbar

**9 | 29,95**

 ✓ Organizer mit  
Sichtfenster

**10 | 12,95**

 ✓ Regalböden  
zur Erweiterung

**12 | 12,95**

**13 | 11,95**

**14 | 99,95**
**8 | Moducamp Handtuchhalter**

Kunststoff, Maße 38 x 4 x 37 cm (B x H x T), Gewicht 0,2 kg

**9928624**
**14,95**
**9 | Moducamp Abfallbehälter**

Kunststoff / 100 % Polyester, Maße 48 x 40 x 39 cm (B x H x T), Packmaß 38 x 37 x 4 cm, Gewicht 0,3 kg

**9928625**
**29,95**
**10 | Moducamp Organizer**

100% Polyester, Maße 38 x 45 cm (B x T), Gewicht 0,2 kg

**9928626**
**12,95**
**11 | Moducamp Einlegeboden tief**

100 % Polyester, Maße 46 x 36 x 10 cm (B x H x T), Packmaß 46 x 36 x 1,5 cm

**9928623**
**12,95**
**12 | Moducamp Standard Einlegeboden**

100 % Polyester, Maße 58 x 37 cm (B x T)

**9928627**
**12,95**
**13 | Moducamp Verbindungsset**

 zum Verbinden von zwei Moducamp Schränken  
Kunststoff

**9928569**
**11,95**
**14 | Wasser-Set für ModuCamp**

Set besteht aus Wasserhahn LONDON chrom/ weiss, inkl. Schlauch, Waschbecken aus Kunststoff weiss glänzend, 12V Tauchpumpe ELEGANT mit Entlüftung und Adapterplatte für ModuCamp, sowie Vorbereitung für Zu- und Ablauf aus und in Weithalskanister DIN 96 bis 19 Liter (nicht im Lieferumfang). Alle wasserführenden Teile entsprechen der DIN 2001-2. Einfache elektrische Verbindung durch farbcodierte Stecker.

**9943013**
**99,95**





1 | 179,00



2 | 99,95



3 | 84,95



## Vorratsschränke für jeden Zweck

### 1 | Vorrats / Kleiderschrank XXL

Vorratsschrank mit 8 Fachböden in der Farbe blau, mit frischen grünen Streifen. Schneller, einfacher Aufbau da der Bezug fest mit dem Gestell verbunden ist. Die rechte Seite kann schnell zu einem Kleiderteil umfunktioniert werden. Verstellbare Füße und fester Ablage oben. Lieferung in Transporttasche.

- Material 100 % Polyester
- Gestänge Alu
- Maße 90 x 140 x 67 cm (B x H x T)
- Packmaß 90 x 10 x 81 cm (B x H x T)
- Gewicht 13 kg
- Traglast 25 kg pro Fach

blau / grün **9950385** **179,00**

### 2 | Vorratsschrank Magic

Vorratsschrank mit 3 Fachböden in der Farbe blau, mit frischen grünen Streifen. Super schneller Auf- und Abbau durch spezielle Scharniere. Verstellbare Füße. Lieferung mit Transporttasche.

- Material 100 % Polyester
- Gestänge Alu
- Maße 60 x 80 x 51 cm (B x H x T)
- Packmaß 60 x 11 x 51 cm (B x H x T)
- Gewicht 7,7 kg
- Traglast 25 kg pro Fach

blau / grün **9950387** **99,95**

### 3 | Vorratsschrank Live

Vorratsschrank mit 3 Fachböden in der Farbe blau, mit frischen grünen Streifen. Schneller Auf- und Abbau, verstellbare Füße, incl. Hard Top. Lieferung mit Transporttasche.

- Material 100 % Polyester
- Gestänge Alu
- Maße 60 x 98 x 51,5 cm (B x H x T)
- Packmaß 60 x 9 x 52 cm (B x H x T)
- Gewicht 6 kg
- Traglast 25 kg pro Fach

blau / grün **9950388** **84,95**



4 | 109,00



5 | 139,00

### 4 | Vorratsschrank / Küche

Vorratsschrank / Küche mit 4 Fachböden in der Farbe blau mit frischen grünen Streifen. Schneller Auf und Abbau, verstellbare Füße, incl. Hard Top. Lieferung in Transporttasche. Gaskocher und Windschutz nicht im Lieferumfang.

- Material 100 % Polyester
- Gestänge Alu
- Maße 93 x 80 x 48 cm (B x H x T)
- Packmaß 93 x 12 x 48 cm (B x H x T)
- Gewicht 6,8 kg
- Traglast 25 kg pro Fach

blau / grün **9950391** **109,00**

### 5 | Vorratsschrank / Küche XXL

Vorratsschrank / Küche mit 6 Fachböden in der Farbe blau mit frischen grünen Streifen. Schneller Auf und Abbau, verstellbare Füße, incl. Hard Top. Lieferung in Transporttasche.

- Material 100 % Polyester
- Gestänge Alu
- Maße 110 x 88 x 53,5 cm (B x H x T)
- Packmaß 112 x 13 x 54 cm (B x H x T)
- Gewicht 9,9 kg
- Traglast 25 kg pro Fach

blau / grün **9950335** **139,00**

## Praktische Campingküchen

### 6 | Campingschrank JumBox 600 CTW

Praktische Campingküche mit integriertem Wasch- und Griffbecken und multifunktionellem Seitenfach. Mit Windschutz aus Metall. Material 100 % Polyester. Maße 121,5 x 90 x 50 cm (B x H x T), Packmaß 120 x 50 x 18 cm (B x H x T), Gewicht 12,8 kg

9930674

149,95

6 | 149,95

NEU



### 7 | Campingschrank JumBox 3G LS

Kompakter Campingschrank mit 3 Innenablagen und stabiler, rollbarer Alu-Deckplatte.

Bezug 100 % Polyester, Maße 61 x 110 x 50 cm (B x H x T), Packmaß 63 x 18 x 52 cm (B x H x T), Gewicht 8,1 kg

9920165

94,95

7 | 94,95



### 8 | Campingschrank JumBox 3G HS

Großer Campingschrank mit 4 Innenablagen und stabiler, rollbarer Alu-Deckplatte.

Bezug 100 % Polyester, Maße 61 x 155 x 50 cm (B x H x T), Packmaß 63 x 18 x 63 cm (B x H x T), Gewicht 11,6 kg

9920167

112,95

8 | 112,95



## Kochboxen Azabache

Hochwertige Kofferboxen. Sekundenschneller Auf- und Abbau dank speziellen Knickgelenken. Langlebig, pflegeleicht und elegant. Leicht transportier- und verstaubar. Eigenschaften:

- Bezug: 100 % Polyester mit PVC Beschichtung
- Gestell: Alu-Vierkantprofil
- Belüftungsgaze in der Rückwand
- Höhenverstellbare Füße
- Seitliche Utensilientaschen
- Inkl. Transporttasche

9 | 109,95

NEU



### 9 | Kochbox Azabache Daily MP

Maße 60 x 84 x 51 cm (B x H x T), Packmaß 64 x 11 x 56 cm (B x H x T), Gewicht 6,3 kg schwarz

9930382

109,95

### 10 | Kochbox Azabache Daily CT

Mit Windschutz aus Metall  
Maße 102 x 84 x 50,5 cm (B x H x T), Packmaß 105 x 9 x 53 cm (B x H x T), Gewicht 9,3 kg schwarz

9930383

149,95

NEU



10 | 149,95



11 | 84,95

### 11 | Kochbox Azabache CT

Praktische Kochbox mit 2 separaten Staufächern für eine organisierte Aufteilung von Lebensmitteln und Kochutensilien. Mit Windschutz aus Metall. Maße 84 x 86 x 53 cm (B x H x T), Packmaß 77 x 11,5 x 39 cm (B x H x T), Gewicht 7,4 kg schwarz/grau

9920209

84,95

### 12 | Kochertisch Drive In Stahl

Die Drive In Küchenbox ist mit abnehmbarem Waschbecken, Utensilienkörbe aus Metall, Vielzahlhaken und einem Gewebeschränk mit 2 getrennten Innenfächern ausgestattet.

- Arbeitsplatte aus MDF mit Alu-Rahmen
- Standprofile aus lackiertem Stahl
- Robuste Tragegriffe
- Inkl. Tragetasche

Maße 100 x 78/128 x 50 cm (B x H x T), Packmaß 100 x 14,5 x 50 cm (B x H x T), Gewicht 11,9 kg blau

9930367

159,95

NEU



12 | 159,95

### 13 | Kochertisch Snack Easy

Sehr praktische Kombination aus Feldküche und Geschirrschrank. Leicht klappbar. Seitliche Ablage aus MDF mit Alurand. Inkl. Transporttasche

Material 100 % Polyester/Stahl  
Maße 143 x 80 x 41 cm (B x H x T)  
Packmaß 82 x 11 x 51 cm (B x H x T)  
Gewicht 9,8 kg, Traglast 30 kg blau

9980453

99,95

### 14 | Windschutz Winwall

Selbststehender Kocher-Windschutz mit hitzeresistenter Basisplatte, klappbar und aus pulverlackiertem Metall gefertigt.

Maße 25 x 63,5 x 32 cm (B x H x T), Gewicht 1,85 kg

9920169

27,95

13 | 99,95



14 | 27,95

✓ für 2 + 3 Flammkocher geeignet



✓ Bambus-Arbeitsplatte

NEU



1 | 109,95

2 | 129,95

3 | 129,95

## 1+2 | Kochertische

Die Modelle der Küchentisch-Kollektion bieten sichere, stabile Arbeitsflächen zur Essenszubereitung sowie reichlich Stauraum. Die Staufächer der Tische bestehen aus strapazierfähigem, geprägtem Polyesterstoff mit Frontreißverschluss, der nach dem Öffnen zu den Seiten weggeklappt werden kann.

- leicht zu transportieren
- strapazierfähige Bambus-Arbeitsplatte
- inkl. Tragetasche
- 100 % Polyester, Gestell Aluminium

## 1 | Kochertisch Regina

- Maße 80 x 79 x 45 cm (B x H x T)
- Packmaß 81 x 13 x 46 cm (B x H x T)
- Gewicht 5,3 kg
- Traglast 30 kg

schwarz 9917080

109,95

## 2 | Kochertisch Vancouver

- Mit praktischem Windschutz
- Maße 80 x 79 x 45 cm (B x H x T)
- Packmaß 81 x 13 x 46 cm (B x H x T)
- Gewicht 5,3 kg
- Traglast 30 kg

schwarz 9917079

129,95

## 3 | Kochertisch Sudbury

Der durchdachte Kochertisch Sudbury zeichnet sich durch ein stabiles Aluminiumgestell und einen schwarzen Bezug mit Prägemuster aus. Die Tischplatte mit Windschutz besteht ebenfalls aus Aluminium.

- Material 100 % Polyester
- Maße 91 x 80/100 x 51 cm (B x H x T)
- Packmaß 91 x 10 x 49 cm (B x H x T)
- Gewicht 6,8 kg
- Traglast 30 kg

schwarz

9925004

129,95

# Schränke zum Aufbewahren

NEU

NEU

NEU



4 | 124,95



5 | 89,95



6 | 79,95

## 4 | Faltschrank Aruba

Der breitere Campingschrank Aruba eignet sich mit seiner Höhe von 88 cm ideal für Vorzelte und Zelte und bietet mit seinen sechs Fächern und seiner robuste Ablage viel Stauraum.

- Material 100 % Polyester
- Maße 110 x 88 x 53 cm (B x H x T)
- Packmaß 110 x 11 x 60 cm (B x H x T)
- Gewicht 9,8 kg
- Traglast 30 kg

grau

9925001

124,95

## 5 | Faltschrank Bahamas

Der Bahamas Campingschrank hat zwei große Fächer und eine robuste Ablage. Er lässt sich sehr schnell aufbauen und steht sehr standsicher.

- Material 100 % Polyester
- Maße 72 x 81 x 41 cm (B x H x T)
- Packmaß 72 x 11 x 52 cm (B x H x T)
- Gewicht 5 kg
- Traglast 30 kg

grau

9925002

89,95

## 6 | Faltschrank Domingo

Der 98 cm hohe Campingschrank Domingo hat drei große Staufächer. Er passt ideal auch an schräge Zeltwände ohne dahinter zu viel Platz zu verlieren.

- Material 100 % Polyester
- Maße 60 x 98 x 52 cm (B x H x T)
- Packmaß 60 x 13 x 58 cm (B x H x T)
- Gewicht 5,9 kg
- Traglast 30 kg

grau

9925003

79,95

## 7-13 | Alu-Klapp- und Proviantsschränke

Alle Schränke sind ideal für Proviant oder Kleider und mit Fliegengaze zur Entlüftung. Material 100 % Polyester, Gestänge Aluminium  
Traglast Abdeckplatte ca. 15 kg  
Ablageböden ca. 8 kg

### 7 | Alu-Klappschränk Brocas

- Doppeltes Modell mit Topplatte
- 6 Ablageböden, inkl. Tasche
- Stufenlos verstellbare Beine
- Maße 110 x 90 x 52 cm (B x H x T)
- Packmaß 111 x 11 x 56 cm (B x H x T)
- Gewicht 9,45 kg

blau	9921358	139,95
grau	9921357	139,95



**TOP  
PRODUKT**

✓ 6 Ablageböden

### 7 | Alu-Klappschränk Brocas

**139,95**



grau

8 | 99,95



blau

✓ 2 Ablageböden



grau

9 | 79,95



blau

✓ 3 Ablageböden



grau / schwarz

10 | 149,95



blau

✓ 3 Ablageböden

### 8 | Alu-Klappschränk La Croix

Schnellaufbau – innenliegende Böden klappen sich mit ein!

- 2 Ablageböden, inkl. Tasche
- Stufenlos verstellbare Beine
- Maße 60 x 92 x 45 cm (B x H x T)
- Gewicht 7,2 kg

blau	9921442	99,95
grau	9921439	99,95

### 9 | Proviantsschränk AUBENAS

- 3 Ablageböden
- Maße 60 x 98 x 52 cm (B x H x T)
- Gewicht 8,9 kg. inkl. Platte und Tasche

blau	9921379	79,95
grau	9921354	79,95

### 10 | Proviantsschränk Pêche

- 3 Einlegeböden, inkl. Tasche
- Maße 77 x 92 x 44 cm (B x H x T)
- Gewicht 9,0 kg

blau	9908095	149,95
grau / schwarz	9908096	149,95

**NEU**



dunkelgrau

11 | 69,95



Azurblau

### 11 | Campingschränk Rieux Alu

Kleiner Vorratsschränk, faltbar. 2 Ablageböden, inkl. Tasche. Material Alu/Polyester, Gestänge Aluminium, Maße 60 x 60 x 50 cm (B x H x T), Packmaß 62 x 52 x 11 cm (B x H x T), Gewicht 3,85 kg

Azurblau	9930557	69,95
dunkelgrau	9921398	69,95

**NEU**



dunkelgrau

12 | 84,95



Azurblau

### 12 | Campingschränk St. Barts

Kompakter Vorrats- und Aufbewahrungsschränk, faltbar, inkl. Tasche. Mit D-Tür als Hingucker, 2 Innenböden (Alu-Randverstärkt), Lüftungsgitter hinten und einzeln verstellbaren Füßen. Material Alu/Polyester, Maße 72 x 82 x 50 cm (B x H x T), Packmaß 72 x 50 x 10,5 cm (B x H x T), Gewicht 7,4 kg.

Azurblau	9930559	84,95
dunkelgrau	9930561	84,95

**NEU**



dunkelgrau

13 | 119,95



Azurblau

### 13 | Campingschränk Bonaire Alu

Kompakter Vorrats- und Aufbewahrungsschränk, faltbar, inkl. Tasche. Mit 2 D-Türen, 2 Innenböden (Alu-Randverstärkt), Lüftungsgitter und einzeln verstellbaren Füßen. Material Alu/Polyester, Maße 102 x 82 x 50 cm (B x H x T), Packmaß 105 x 50 x 10,5 cm (B x H x T), Gewicht 9,5 kg.

Azurblau	9930562	119,95
dunkelgrau	9930563	119,95



# Camping-Laternen und Kleinleuchten



**Phaesun**



**1 | Solar Lampe Blow-Up**  
silbrig, solarbetriebene, aufblasbare LED Campingleuchte, 0,6 W, integriertes Solarmodul 8 x 8 cm, 5 V/120 mA, 2 Stufen, Blinkfunktion  
Maße Ø 12 x 11 cm, Gewicht 0,1 kg

1 | 12,50

9912618 12,50



3 | 13,95

## 2 | Solar Lampe Blow-Up Disco

Solarbetriebene, aufblasbare LED Campingleuchte, integriertes Solarmodul 8 x 8 cm, 5 mehrfarbige LED's (einstellbare Farbwechsel).  
Maße Ø 12 x 11 cm, Gewicht 0,1 kg.

9983766 13,95



2 | 13,95

## 3 | Solar Lampe Blow-Up Colour

Solarbetriebene, aufblasbare LED Campingleuchte, integriertes Solarmodul 8 x 8 cm, 10 mehrfarbige LEDs (einstellbare Farbwechsel).  
Maße Ø 12 x 11 cm, Gewicht 0,1 kg

9983769 13,95



## 4 | JouLite Kit 1 Sundaya

bestehend aus: 1x Joulite150, 1x LEC30 5V, 1x Flaschenhalter, 1x Mobilfunkladekabel mit USB & Mikro USB. Gewicht 0,55 kg

9983721 49,95



5 | 75,95

## 5 | JouLite Kit 2 Sundaya

bestehend aus: 2x Joulite150, 1x LEC30 5V, 1x Flaschenhalter, 2x Mobilfunkladekabel mit USB & Mikro USB. Gewicht 0,65 kg

9983723

75,95



6 | 74,95

## 6 | Solarleuchte T-Lite, Lichtkit weiss

LED Leuchte Solarbetrieben, inkl. 3 W Solarmodul, Hochleistungs - Lithium - Akku, Lade-/Anschlusskabel, verwendbar als Hand- / Steh- / Hängeleuchte, Gehäuse ABS Kunststoff. Leuchte inkl Akku, Solarmodul und Kabel  
Maße Ø 10 x 22,8 cm, Gewicht 1,7 kg.

9952062 74,95

### Unser Tipp!

Taschenlampen finden Sie auf der Seite 615



Passenden Lampen-träger der Marke 3DOG (9950821) finden Sie auf Seite 8.

7 | 25,95

## 7 | Cyba-lite Faltbare Laterne

Leichte und kompakte Laterne, die für einfache Aufbewahrung zusammengeklappt werden kann. Starker und schwacher Lichtstrahl sowie Blinkmodus. Batterien inklusive (4 x AAA).

Maße 5,5 x 15,5 cm, Gewicht 0,398 kg

9916986 25,95



✓ 4 Modi einstellbar

✓ mit Karabinerhaken aufhängbar

8 | 23,50

## 8 | Cyba-lite Capella Laterne

Leichte, kompakte Laterne mit stark, mittel, schwach und SOS-Blinklicht. 200 Lumen Leistung, Batterien inklusive (4 x AAA).

Maße 6,6 x 11,8 cm, Gewicht 0,298 kg

9916993 23,50

✓ 3 Modi einstellbar

✓ Doppelhaken-Hängeschlaufe



## 9 | LED Pack-Away Pocket Lantern

platzsparend zusammenschiebbare LED Lampe mit Ladegerät für 230 V und 12 V sowie Ladekabel für USB-Anschluss. Maße geschlossen 9 x 5 cm, Maße offen 9 x 7,6 cm, Gewicht 0,2 kg.

250 lm 9983816 59,95



9 | 59,95

✓ wiederaufladbar

## 10 | Popup-Laterne

Popup-Laterne. Kompakte Laterne, ideal für Camping und Haushalt. Starker und schwacher Lichtstrahl sowie Blinklicht.  
Maße 8 x 12 x 8 cm (B x H x T), Gewicht 0,16 kg.

9916979 13,50

10 | 13,50



✓ ausziehbar



✓ 3 Modi elektronisch einstellbar

11 | 33,50

## 11 | Cyba-lite Vega Laterne

Campinglaterne batteriebetrieben (3 x 1 W LED, 300 lm). Leuchtdauer: HI 72 Std., Low 144 Std, Flash 240 Std.. Grüne LED zur Schalt-/Lampenorientierung bei Dunkelheit. Aufhängenhaken. Gummierete Kanten. Augenblickliche Abschaltung in jedem Modus. Entfernbare Glas für Ausleuchtung nach vorne. Maße 9,5 x 18 x 8,5 cm (B x H x T), Gewicht 0,43 kg.

9916978 33,50



12 | 20,50

## 12 | Laternen - 0,5 Watt - Nichia

Laterne mit Reflexspiegel, inklusive Batterien für den Campingbereich, Freizeit, Carvan.

Maße 7 x 14,8 x 5,9 cm (B x H x T)  
Gewicht 0,26 kg

9912627 20,50



NEU im Sortiment

13 | 7,75

**13 | Campinglampe Coral Lantern**

Die Laterne Coral kann stehend oder hängend genutzt werden. Sie hat ein weißes und ein bläuliches Nachtlicht. 4 x AA Batterien.

- Maße 11 x 12 cm (B x H)
- Leistung 70 Lumen
- Gewicht 0,14 kg

9925016

7,75



NEU im Sortiment

14 | 15,95

**14 | Campinglampe Auriga Deluxe**

Eine schöne Tischleuchte mit Touch-Schalter und Hochleistungs-LED's. Die Lichtstufen werden per Berührung ausgelöst - niedrig, mittel, hoch und aus. 3 x AA Batterie.

- Maße 11,5 x 26 cm (B x H)
- Leistung 34 Lumen
- Gewicht 0,134 kg

weiß

9925013

15,95



15 | 21,95

**15 | Campinglampe Aquila Deluxe**

Richtet das Licht gut nach unten. Ideal zum Lesen oder für Brettspiele.

- Maße 10 x 20 cm (B x H)
- Leistung 144 Lumen
- Gewicht 0,2 kg

weiß

9925012

21,95

**Campinglampen Amber**

Die brandneue Lampe Amber der Collaps-Reihe ist mit LEDs ausgestattet und zeichnet sich durch ein großartiges und funktionales Design aus. Sie verfügt über einen Dimmer. 6 x AA Batterie

✓ zusammenfaltbar,  
Stellen und Aufhängen  
möglich

16 | 44,95



17 | 44,95



18 | 44,95

**16 | Campinglampe Amber**

- Maße 15 x 12 cm (B x H)
- Leistung 200 Lumen
- Gewicht 0,2 kg

weiß

9925007

44,95

**17 | Campinglampe Amber**

- Maße 15 x 12 cm (B x H)
- Leistung 200 Lumen
- Gewicht 0,35 kg

grün

9925009

44,95

**18 | Campinglampe Amber**

- Maße 15 x 12 cm (B x H)
- Leistung 200 Lumen
- Gewicht 0,35 kg

blau

9925011

44,95

**LED Laterne zum Aufladen**

Aufladbare LED - Laterne mit integriertem Akku und Ladekabel. Mit Handgriff und Aufhängehaken.

NEU im Sortiment

**19 | Campinglampe Carnelian DC 150**

- Maße 8 x 18 x 8 cm (B x H x T)
- Leistung 120 Lumen
- Gewicht 0,488 kg

weiß

9925014

39,95

**20 | Campinglampe Carnelian DC 250**

- Maße 12,5 x 24 x 12,5 cm (B x H x T)
- Leistung 200 Lumen
- Gewicht 0,829 kg

weiß

9925015

49,95



19 | 39,95



20 | 49,95



Standard Elektrolampen verlieren Batterieleistung, selbst wenn sie ausgeschaltet sind, da die Batterieeinheit nie vollständig vom Stromkreislauf getrennt wird. Mit der Battery-Lock™ Technologie und einer Drehung am Lampenkopf gehört Kriechstrom der Vergangenheit an.

**21 | Camping Laterne LED Push +200**

LED Laterne mit „BatteryLock“-System, Dura-Guard Aussenhülle zur Bruchsicherheit. Warmton-LED mit 200 Lumen, Leuchtweite bis zu 6 Meter, Brenndauer im Vollastbetrieb 50 Std. Gewicht 1,015 kg. 200 Lumen. 100 % Kunststoff. Maße 12,2 x 19,1 cm (B x H)

9930236

34,95

**22 | Camping Laterne LED Twist +300**

LED Laterne wiederaufladbar, mit „BatteryLock“-System, DuraGuard Aussenhülle zur Bruchsicherheit. Warmton-LED mit 300 Lumen, Leuchtweite bis zu 8 Meter, Brenndauer im Vollastbetrieb 5 Std., Lithium-Ionen-Akku, inklusive Ladeadapter für USB und 230 Volt. 300 Lumen. 100 % Kunststoff. Gewicht 1,050 kg. Maße 14,7 x 28 cm (B x H)

9930237

67,95



21 | 34,95



22 | 67,95



# Stauraum wo bisher keiner war

**[Kiiper]**

Made in Germany



NEU im Sortiment

✓ Lange formstabil

✓ in 4 Größen


✓ Optional mit Abschlussleiste

## Aufbewahrungsnetz liniert

Egal ob für Wohnmobile, Zuhause, in der Küche, im Schlafzimmer oder in der Werkstatt. Netz dir was du willst, wohin du willst. An die Wand, an die Decke, in Schränken oder sogar unter der Tischplatte. Durch das elastische Netz in linierter Optik können sehr viele Alltagsgegenstände eingespannt und aufbewahrt werden. Das Netz ist UV-stabilisiert, elastisch und trägt montiert nur 16 mm auf. In Wohnwagen oder Wohnmobilen empfehlen wir bei nicht bodennaher Befestigung die Montage einer Abschlussleiste. Material 70 % Polyester, 30 % Elasthan


Lieferumfang: inklusive Montageschablone & Aufbauanleitung, Metall- und Holzschrauben

	Modell	Maße (cm) (B x H x T)	Art.-Nr.	Preis
1	Größe S	26 x 26 x 1,6	<b>9930465</b>	<b>17,95</b>
2	Größe M	33 x 26 x 1,6	<b>9930466</b>	<b>19,95</b>
3	Größe L	41 x 26 x 1,6	<b>9930467</b>	<b>23,95</b>
4	Größe XL	51 x 26 x 1,6	<b>9930468</b>	<b>29,95</b>
5	Abschlussleiste	26 x 3 x 1,6	<b>9930591</b>	<b>8,95</b>



**WENKO**

NEU im Sortiment



✓ 6 Fächer

6| 9,95

✓ 10 Fächer

7| 7,95

### 6-7| Hängeregale AIR

Die Wäschesortierer Air aus atmungsaktivem Vlies sind platzsparende Ordnungshelfer. Die Aufhängvorrichtung ist mit einem praktischen Klettverschluss versehen, so dass die Organizer einfach und bequem angebracht werden können. Verstärkte Böden verhindern das Durchhängen.

Material 100 % PP Festerstoff.

#### 6| mit 6 Fächer

Maße 30 x 120 x 30 cm (B x H x T), Traglast 10 kg  
blau **9930451** **9,95**

#### 7| mit 10 Fächer

Maße 15 x 122 x 30 cm (B x H x T), Traglast 10 kg  
blau **9930452** **7,95**



✓ 3 Böden

8| 32,95



✓ 4 Staufächer

9| 48,95



✓ 7 Staufächer

10| 49,95

**EuroTrail**

### 8-10| Hängeschränke

In verschiedenen Ausführungen mit stabilen Böden, Insektenschutzgaze und Aufhängung. Material 100 % Polyester. Farbe grau.

#### 8| mit 3 Böden

40 x 74 x 20 cm **9970024** **32,95**

#### 9| mit 4 Staufächern

33 x 110 x 31 cm **9901331** **48,95**

#### 10| mit 7 Staufächern

30 x 120 x 20 cm **9970026** **49,95**

## 11 | Outdoorbox

Stabile Druckknöpfe sorgen dafür, dass der Tragekomfort erhalten bleibt. Mithilfe der stabilen Druckknöpfe lassen sich beide Fächer separat schließen. So dass die Outdoorbox als 15 Liter oder 30 Liter Variante genutzt werden kann.

Mithilfe der 4 Metallösen lässt sich die Box im Auto oder Boot fixieren.

- Wasserabweisend, abwaschbar
- Volumen 30 l
- Material 100 % Polyester
- Maße 32 x 27,5 x 50 cm (B x H x T)
- Gewicht 1,085 kg, Traglast 30 kg

Navy Blau

9930096

49,95

✓ wasserabweisend, 4 Metallösen zur Fixierung

✓ Druckknöpfe um beide Fächer zu schließen

✓ Kann über Druckknopf zu 1 Fach werden

Navy Blau

11 | 49,95

## DREI HANDGRIFFE. EINE BOX. EINFACH GENIAL.

Aufräumen, verstauen, transportieren: Die meori Faltbox schafft dort Platz, wo man ihn braucht. Sie punkten alle durch besonders robustes Material, durchdachte Funktionen und hohe Flexibilität und haben ein elastisches Band als Verschluss. Fürs Einkaufen, aufbewahren, transportieren, für zu Hause, für unterwegs, für überall.

Material 100 % Polyester



## 12 | Faltbox S

Maße 25 x 27,5 x 32 cm (B x H x T),

Volumen 15 l, Gewicht 0,7 kg, Traglast 30 kg

Artikel	Farbe	Art.-Nr.	Preis
Faltbox Classic Small	Kiwi grün uni	9930099	19,95
Faltbox Classic Small	Lava schwarz uni	9930105	19,95
Faltbox Classic Small	Stein grau uni	9930393	19,95
Faltbox Classic Small	Hibiskus rot gepunktet	9920608	19,95
Faltbox Classic Small	Marine blau gepunktet	9930611	19,95

## 13 | Faltbox M

Maße 32 x 27,5 x 37 cm (B x H x T),

Volumen 23 l, Gewicht 0,875 kg, Traglast 30 kg

Artikel	Farbe	Art.-Nr.	Preis
Faltbox Classic Medium	Lava schwarz uni	9930609	26,95
Faltbox Classic Medium	Stein grau uni	9930610	26,95



## Weiteres Modell

finden Sie auf der Seite 251.

## 14 | Faltbox L

Maße 50 x 27,5 x 32 cm (B x H x T),

Volumen 30 l, Gewicht 1,2 kg, Traglast 30 kg

Artikel	Farbe	Art.-Nr.	Preis
Faltbox Classic Large	Kiwi grün uni	9930097	29,95
Faltbox Classic Large	Lava schwarz uni	9930098	29,95
Faltbox Classic Large	Stein grau uni	9920670	29,95
Faltbox Classic Large	Hibiskus rot gepunktet	9920606	29,95
Faltbox Classic Large	Marine blau gepunktet	9930612	29,95



✓ Classic L: 2 Fächer

✓ Classic S: 1 Fach

✓ Classic M: 1 Fach

12-14 | ab 19,95



Lava schwarz uni

Stein grau uni

Kiwi grün uni

Hibiskus rot gepunktet

Marine blau gepunktet

## Zubehör

### 15 | Picknick-Einsatz

für 4 Sätze Besteck, Teller, Becher/Tasse und ein Schneidebrett. Passend zu allen S und L Boxen.

Geschirr und Besteck nicht im Lieferumfang.

- Material 100 % Polyester
- Gewicht 0,530 kg
- Maße 30 x 21 x 25 cm (B x H x T)

grau

9930106

15,95

### 16 | Flascheneinsatz für 6 Flaschen

Passet in allen Meori Faltboxen.

- Material 100 % Polyester
- Maße 30 x 21 x 25 cm (B x H x T)
- Gewicht 0,382 kg

grau

9930107

11,95

### 17 | Tragegriff

Der hochwertige Tragegriff verwandelt Ihre meori® Faltbox im Handumdrehen in einen praktischen Einkaufskorb.

- Material 100 % Polyester
- Maße 3,8 x 66 x 1,9 cm (B x H x T)
- Gewicht 0,124 kg

9930394

15,95

### 18 | Kühltasche

Passend zu allen Meori Faltboxen.

- Material 100 % Polyester
- Maße 30 x 24 x 18 cm (B x H x T)
- Gewicht 0,208 kg

9930108

15,95





1 | **Pack Organizer S**  
27,90



1 | **Pack Organizer L**  
24,70



2 | 34,90

✓ für Badutensilien



3 | 34,90



4 | 42,50



1-4 | ✓ neues Design

Fiamma erneuert komplett die Linie der Organizer, welche dadurch noch einnehmender und aktueller sind. Eine neu Raumaufteilung und Einführung von funktionellen Elementen deren Netztaschen, sowie untere Tasche mit Doppelfach ermöglichen so den Raum ideal zu nutzen. Material 100 % Polyester

### 1 | Pack Organizer

Pack Organizer S  
50 x 84 cm (B x H) 9930564 27,90

Pack Organizer L  
88 x 39 cm (B x H) 9930565 24,70

### 2 | Pack Organizer Seat

Maße 43 x 66 x 2 cm (B x H x T)  
grau/schwarz 9930567 34,90

### 3 | Pack Organizer Toiletry

Maße 30 x 37 x 11 cm (B x H x T) geschlossen  
30 x 118 x 11 cm (B x H x T) offen  
grau/schwarz 9930578 34,90

### 4 | Pack Organizer Shoes

Maße 84 x 54 x 2 cm (B x H x T)  
grau/ schwarz 9930566 42,50



✓ Ideal für die Anbringung an der Tür der Garage

5 | 32,95



6 | 69,95

### 5 | Pack Away - Pack Shade

Material 100 % Polyester. Hergestellt aus robustem und wasserdichtem Tarpaulin Gewebe. Maße 96 x 56 x 20 cm (B x H x T), Tragfähigkeit max. 10 kg 9987208 32,95

### 6 | Carry Dog

Klappbare Hundehütte für den Komfort Ihres Hundes. Die großen Seitenfenster mit Moskitonetz, ermöglichen eine maximale Durchlüftung, Material 100 % Polyester. Maße 75 x 55 x 49 cm (B x H x T).

9987219 69,95



7 | 43,95

### 7 | Packwaste - Klappbarer Müllbehälter

Plastikmülltüten mit 35l sind einsetzbar. Maße geschlossen 29,5 x 29,5 x 4,2 cm (B x H x T) Gewicht 1,7 kg

9904459 43,95



10 | 9,95



✓ 8 Fächer

11 | 10,95



✓ 12 Fächer

### 10-11 | Hängetasche

Farbe grau / blau, Material 100 % plastifiziertes Polyester.

10 | mit 8 Fächern  
40 x 66 cm (B x H) 9938849 9,95

11 | mit 12 Fächern  
40 x 66 cm (B x T) 9938851 10,95

### 8 | Haltesystem-Set (Zeitungen)

Dieses System besteht aus einer 180 mm langen Gummikordel mit 4 mm Durchmesser sowie 6 Haltehaken inkl. Abdeckkappen. Haltehaken können individuell angebracht werden. Montageschrauben sind nicht im Lieferumfang enthalten.

9966310 14,95



### 9 | TopOrganizer™



Passend für alle Vorzelt- und Sonnendachgestänge. Platzsparend zusammenlegbar (ca. 43 x 20 x 5 cm). Maße aufgebaut ca. 145 x 40 x 18 cm. Material 100 % PES.

9914847 39,00



## Zubehör

✓ Inhalt 2 Stück



### 12 | Fix Organizer

Die einfache Lösung um Ihren Organizer an der Wand aufzuhängen, 100 % Polyester. 5,5 x 3 x 1 cm (B x H x T), Inhalt 2 Stück.

9987209 5,25

### 13 | Wall Organizer

Die Aufbewahrungsfächer bieten den Platz, um kleine Sachen beisammen zu halten. Der Wall Organizer kann an 2 PODs oder mithilfe der praktischen Klettverschlussbändchen auch an anderen Objekten befestigt werden.

100 % Polyester. Die PODs sind nicht im Lieferumfang enthalten.

Maße 50 x 80 cm (B x H)

Gewicht 0,8 kg

**9912851 35,95**



## Praktische Aufbewahrungshelfer



**14 | 27,50**

### 14 | Toiletry Kit

Perfekt für kleine Räume; Toilettenset für die ganze Familie. L-förmiger Türhaken. Viele Taschen für noch mehr Stauraum. Zusätzliche Taschen für Erste-Hilfe-Artikel. Tragegriff, um das Set mit zu den Campingplatzwaschräumen nehmen zu können. 100 % Polyester.

Maße geschlossen 35 x 40 cm (B x H)

Maße geöffnet 35 x 120 cm (B x H)

Gewicht 0,8 kg

**9912854 27,50**

✓ für Schuhe



**15 | 35,95**

### 15 | Shoe Organizer

Mehrere großzügige Stautaschen bieten Platz für viele Paar Schuhe. Die stabile Anbringung des Organizers an das POD-System wird durch stabile Klettverschlüsse und zusätzliche Druckknöpfe sichergestellt. 100 % Polyester. Die PODs sind nicht im Lieferumfang enthalten.

Maße 55 x 80 cm (B x H)

Gewicht 0,8 kg

**9912852 35,95**

✓ für Müll



**16 | 35,95**

✓ in 2 Größen

✓ faltbar



**17 | ab 58,95**



**18 | 27,50**

### 16 | Trash Bin – Müllbehälter

Geeignet für Mülltüten bis zu einem Fassungsvermögen von 50 l. Durch den Reißverschluss an der Unterseite können Sie den Inhalt einfach entleeren, die Klappe verschließt den Trash Bin. 1 POD reicht zum Aufhängen aus. 100 % Polyester. Die PODs sind nicht im Lieferumfang enthalten.

Maße 35 x 70 x 35 cm (B x H x T) Gewicht 1,6 kg

**9912855 35,95**

### 17 | Go Box

Vom Haus zum Wohnmobil, vom Wohnmobil zum Strand: Diese praktischen Utensilien können überall eingesetzt werden! Faltbar für eine platzsparende Aufbewahrung. Erhältlich in zwei Größen für alle Ihre Kleinigkeiten. 100 % Polyester.

**Go Box Medium schwarz**

Maße 36 x 30 x 61 cm (B x H x T)

Gewicht 2,6 kg

**9912856 58,95**

**Go Box Large schwarz**

Maße 46 x 30 x 61 cm (B x H x T)

Gewicht 3,2 kg

**9912857 74,95**

## Zubehör



**19 | 5,95**

### 19 | POD 2.0

Die POD's (im 2er-Set) sind die einfachste Lösung, um alle Cargo Management Produkte im Nu an der Wand zu befestigen.

Gewicht 0,1 kg

**9912858 5,95**

### 20 | POD passend zu Trash Bin

Die POD's (im 2er-Set) sind die einfachste Lösung, um den Trash Bin an der Wand zu befestigen.

**9991765 9,95**



**20 | 9,95**

### 21 | Befestigungssystem Strap Kit für Organizer

Einfache Nutzung durch speziell entwickelte Befestigungslösungen.

- Passt in die Kederleiste von Caravan und der Frontleiste der Markise
- Max. Traglast 10 kg/Gurt
- Schnellmontagesystem
- Set mit 2 Stück

**schwarz 9917955 14,95**

**NEU im Sortiment**



**21 | 14,95**

### 18 | Countertop Organizer

Alle erforderlichen Campingutensilien in Reichweite. Montagegurte inklusive. Viele Netzta-schen für Küchenutensilien, Stifte, Notizblöcke und vieles mehr. Integrierter Küchenrollenhalter mit einfachem Zugriff. 100 % Polyester.

Maße 90 x 40 cm (B x H) Gewicht 0,8 kg

**9912853 27,50**



# Gut geschützt dank Schutzhüllen & Co.



✓ Kunststoffverstärkte Ecken

✓ Metallösen rundherum

## BESTSELLER

ab **8,90**

### 1 | PE-Schutzplanen

Beidseitig laminiert. Verstärkter Rand mit eingeschweißter Kordel. Kunststoffverstärkte Ecken. Metallösen rundherum.

- Farbe Alu-weiß
- Gewicht 170 g/m<sup>2</sup>
- Material 100 % Polyethylene

Größe (cm)	Art.-Nr.	Preis
200 x 200	<b>9917105</b>	<b>8,90</b>
	Grundpreis pro 1 m <sup>2</sup> = 2,22	
200 x 300	<b>9917106</b>	<b>11,90</b>
	Grundpreis pro 1 m <sup>2</sup> = 1,98	
300 x 400	<b>9917107</b>	<b>23,90</b>
	Grundpreis pro 1 m <sup>2</sup> = 1,98	
400 x 500	<b>9917108</b>	<b>38,90</b>
	Grundpreis pro 1 m <sup>2</sup> = 1,95	
400 x 600	<b>9917109</b>	<b>46,90</b>
	Grundpreis pro 1 m <sup>2</sup> = 1,92	



✓ in 2 Größen

2 | ab **13,95**

### 2 | Grill-Hülle

Material 100% Polyester, Farbe grau

**Medium**

Maße 50 + 10 x 30 x 38 cm (B x H x T)

**9982114**

**13,95**

**Large**

Maße 63 + 10 x 30 x 38 mm (B x H x T)

**9982115**

**14,95**

### 3 | Gasflaschentaschen

Material 100 % Polyester, Farbe schwarz.

Maße 40,0 x 23,5 cm (H x Ø)

für 5 kg Flasche **9977225**

**9,95**



3 | **9,95**



✓ in 2 Größen

4 | **38,95**

### 4 | Tragetasche für Toilettencassette

Für den diskreten Transport des Abfalltanks oder auch für die Aufbewahrung eines Zweitanks. Öffnung wird mit einem 2-Wege-Reißverschluss geschlossen. 73% PVC, 27% Polyester. Inkl. umlaufenden Trageriemen.

**Tragetasche für Toilettencassette C200 + C250**

Maße 35 x 26 x 45 cm (B x H x T)

**9914870**

**38,95**

**Tragetasche für Toilettencassette C400**

Maße 23 x 23 x 63 cm (B x H x T)

**9914874**

**38,95**



5 | **29,95**

### 5 | SAT-Anlagetasche

Material 100 % Polyester, Farbe schwarz,

Maße 70 x 70 x 20 cm (B x H x T)

**9950054**

**29,95**



8 | **82,95**

### 8 | Schutzhaube für Klimaanlage

- Optionale Abdeckhaube
- Passend für Silent /Dualclima
- Material 100 % Twintex
- Maße 65 x 27 x 98 cm (B x H x T)
- Gewicht 0,4 kg

**9952318**

**82,95**

7 | **115,00**

### 7 | Schutzhaube für FreshLight Dachklimaanlagen

- Optionale Abdeckhaube
- Passend für Dachklimaanlagen FreshLight 1600 und 2200
- Material 100 % Polyester
- Gewicht 0,4 kg

**9907927**

**115,00**



6 | **10,95**



### 6 | Schutzhülle „Deluxe“ für Gartenschirme

- Material 100 % Polyester
- Maße Ø 180-200 cm
- Gewicht 0,3 kg

anthrazit **9948560**

**10,95**



Movera – der Spezialist für Ihre mobile Freizeit.



## 9 | Gestängetasche BESTSELLER 19,95




✓ leichte Reinigung

✓ Schutz vor Hitze und Sonneneinstrahlung

10 | 13,95



11 | 13,95



12 | ab 22,95

✓ in 2 Größen

### 9-18 | Hochwertige Schutztaschen

Die praktischen, robusten Schutztaschen aus 100 % Polyester erleichtern den Transport und die Aufbewahrung Ihrer Camping-Utensilien. Ihre Produkte werden vor Schäden durch Sonneneinstrahlung und Hitzeeinwirkung geschützt. Gleichzeitig schützen sie auch vor Schäden durch leichte mechanische Beanspruchung. Leichte Reinigung.

Artikel	Größe (cm)	Ausführung	Farbe	Art.-Nr.	Preis
9   Gestängetasche	120 x 25 x 23		schwarz	9982107	19,95
10   Kabeltasche	Ø 45 x 10		schwarz	9950048	13,95
11   Schutztasche für Caravanheber universal	60 x 52 x 12,5		schwarz	9950055	13,95
12   Zelttasche	110 x 31 x 34 cm	Medium	schwarz	9982108	22,95
	120 x 45 x 40 cm	Large	schwarz	9982109	24,95
13   Packsack	Ø 23 x 140		hellgrau	9913525	26,50
	Ø 40 x 160		hellgrau	9913526	38,95
14   Zeltstuhl-Tasche	35 x 18 cm		schwarz	9982121	5,50
	45 x 22 cm		schwarz	9950041	5,95
15   Zeltteppich-Tasche	65 x 55 x 20		schwarz	9982113	19,95
16   Stuhltasche	116 x 60 x 20	2 Klappstühle	schwarz	9982111	22,95
	130 x 80 x 27	XL	schwarz	9908097	26,95
17   Tasche für eckige Tische	80 x 60 x 9	Double	schwarz	9982099	19,95
	118 x 72 x 6	Single	schwarz	9982105	22,95
	100 x 70 x 3	Single	schwarz	9982106	19,95
18   Kocher-Tasche	50 x 12 x 33	Medium	grau	9982116	12,95
	60 x 12 x 33	Large	grau	9982117	13,50



13 | ab 26,50

✓ in 2 Größen



14 | ab 5,50

✓ in 2 Größen



15 | 19,95



16 | ab 22,95

✓ in 2 Größen



17 | ab 19,95

✓ in 3 Größen



18 | ab 12,95

✓ in 2 Größen

### 19 | Kabeltrommel-Tasche für 25 m Camper-Kabeltrommel

100 % PVC-Leichtplane, Maße ca. 28 x 34 x 25 cm (B x H x T), Gewicht 0,75 kg  
hellgrau / dunkelgrau 9920289 26,50

19 | 26,50

### 20 | Zelttasche Gitterflex

Strapazierfähiges, luftdurchlässiges, Gitterflexgewebe. Ein bis in die Seiten hineinreichender Reißverschluss ermöglicht bequemes Handling. Material Gitterflexgewebe 56 % PVC, 44 % Polyester, Farbe schwarz

24 x 25 x 130 cm lang 9913523 29,50

48 x 40 x 130 cm lang 9913524 42,95

✓ 4-Wege Reißverschluss

✓ Seitliche Öffnung mit Lasche ermöglicht Netzanschluss



20 | ab 29,50





# Insektenschutz

Freizeitaktivitäten genießen ohne lästige Insekten

## BESTSELLER

### Insektenspiralen- Räuchertopf \*

Terrakotta Topf inkl. 2 Insekten Spiralen.  
Gefahren- und Sicherheitshinweise:  
H412, P102, P273, P314, P501

9978841 8,95

### Insekten-Spiralen \*

Einfach anzünden. Für Menschen, Tiere  
und Pflanzen unschädlich. Gefahren-  
und Sicherheitshinweise: H412, P102,  
P273, P314, P501

9978840 3,75

### Stichfrei Pump-Spray \*

Der überzeugende Mückenschutz mit Hautpflege, UV-Filter und sehr angenehmen Geruch. Hält bis zu acht Stunden lästige und gefährliche Insekten fern. Pflegt die Haut, schützt vor Auskühlen und enthält UV-B-Filter (LSF 6). Unbeschwerter Naturgenuss für alle, die gern im Freien sind. Erfrischend angenehmer Geruch.

Gefahr: H225, H412, H225, H412, P102, P241, P305+P351+P338, P309+P311, P370+P378, P404, P501

100 ml

9930453 6,95  
Grundpreis pro 100 ml = 6,95

✓ wehrt 98 % der  
Stechmücken ab

### ThermaCell Outdoor Laterne Stechmückenabwehrgerät\*

Sorgt für Stechmückenfreiheit bei allen Aktivitäten im Freien wie Camping, Fischen, Jagen, Grillen, Sport und Freizeit. Wehrt bis zu 98% der Stechmücken und anderen blutsaugenden Insekten ab. Stellt einen geschützten Bereich bis zu 21 m² her. Effektive Alternative zu übel riechenden Lotionen und Sprays, die auf die Haut aufgetragen werden müssen.

9978703 44,95

### ThermaCell 48h Nachfüllpackung\*

Nachfüllpackung für alle ThermaCell Stechmückenabwehrgeräte, 48 h Schutz.

9978702 29,95

NEU im Sortiment



NEU im Sortiment

### Neo-Ballistol Hausmittel

Der Geheimtipp wenn nichts mehr hilft! Zur Juckreizlinderung, Wundnachbehandlung, Regeneration, Hautpflege und vieles mehr. Gefahren- und Sicherheitshinweise: P102, P103, P305+P351+P338, P404, P501

10 ml 9930454 2,95  
Grundpreis pro 100 ml = 29,95

✓ 2er Set: blau und orange

✓ mit Aufhängbügel

### Wespenfalle Glas

Einfach mit Essig- oder Zuckerwasser füllen und am Baum aufhängen.

9930081 12,95

✓ kabelfrei

✓ mit Mini-UV Lichtquelle

✓ inkl. Reinigungspinsel

### Insektenstecker mit UV-Licht

Sehr modernes, kabelfreies Gerät zum direkten Einstecken in die Steckdose. Insektizidfreier Schutz gegen lästige Insekten.

9978740 9,95

**i** Bitte beachten Sie die Erläuterungen der Piktogramme sowie die Gefahren- und Sicherheitshinweise auf Seite 670 dieses Kataloges.

### Lebendfängergerät Snapy

Snapy ist ein Lebendfängergerät für Insekten. Es handelt sich um die angenehmste und hygienischste Methode Insekten zu fangen. Es ist eine umwelt- und tierfreundliche Alternative zu Fliegenklatsche und Insektenspray.

blau	9978937	10,95
rot	9978938	10,95
gelb	9978939	10,95
grün	9978940	10,95

### Elektrische Fliegenklatsche mit Schutznetz

Damit machen Sie allen Insekten den Garaus. Die Fliegenklatsche ist geprüft und hat vorne und hinten ein Schutznetz, das bei Berührung vor elektrischen Schlägen schützt.

9978895 6,50



## 1 | Hängematte Silk Traveller

Ultra cool und Ultra leicht – Die Leichthängematte aus Fallschirm-seide! Dieses Hochleistungsmaterial ist nicht nur äußerst strapazierfähig und stabil, sondern auch noch herrlich weich, angenehm auf der Haut und atmungsaktiv! Inklusive einem gratis Schlüsselanhänger.

Material 100% Nylon, Maße 230 x 140 cm (B x H), Gewicht 0,350 kg, Traglast 150 kg

Ocean	9930038	29,90
grün	9930469	29,90

## 2 | Leicht-Hängematte Travel Set

Die verstellbare All-in-one-Lösung! Die extra große Leicht-Hängematte mit integriertem Seil und Haken. Ganz einfach das Seil auf der Seite mehrfach um einen Baum wickeln und mit dem Haken befestigen. Extra stabiles, atmungsaktives und hautfreundliches Material.

Material 100 % Polyester, Maße 275 x 140 cm (B x H), Gewicht 0,7 kg, Traglast 120 kg

hellgrün	9930472	28,90
blau	9930471	28,90

## 3 | Hängematte mit Gestell Beach Set

Das pulverbeschichtete schwarze Gestell und die Hängematte in der beliebten Farbe vulcano (bunt) ist eine tolle Kombination. Dank Klick-Verschlüssen einfach aufzubauen und über den Winter platzsparend zu verstauen.

Material 40 % CO, 60 % PE, Maße 304 x 91,5 x 78,5 cm (B x H x T), Gewicht 11,5 kg, Traglast 100 kg

vulcano	9985087	99,00
---------	---------	-------

## 4 | Hängematte Salsa

Die Hängematte im typisch brasilianischen Stil aus wetterfestem und UV-beständigem EllTex-Material, extra haltbar und doch kuschelig wie Baumwolle. Tief durchhängen lassen und diagonal reinlegen – so ist es am gemütlichsten!

Material 55 % CO, 45 % PE, Maße 210 x 140 cm (B x H), Gewicht 1,4 kg, Traglast 150 kg  
marine 9985079 44,90

## 5 | Stabhängematte Tonga Kolibri

Kein Riese und dennoch bequem – aufgrund extra langer Schnüre bzw. extra breiter Stoffbahnen haben wir es geschafft, dass selbst weniger große Hängematten wirklich bequem werden! Hängematte aus wetterfestem und UV-beständigem EllTex-Material, extra haltbar und doch kuschelig weich wie Baumwolle. Material 55% Baumwolle, 45 % Polyester, Maße 200 x 100 cm (B x H), Gewicht 1,5 kg, Traglast 120 kg

bunt	9930474	32,00
------	---------	-------

## 6 | Hängematte Barbados

Der Klassiker! Unser Ziel war es, eine Doppelhängematte mit perfektem Preis-Leistungsverhältnis anzubieten.

Material 85% Baumwolle (recycelt), 15 % Polyester, Maße 340 x 150 cm (B x H), Gewicht 1,8 kg, Traglast 200 kg

bunt	9930473	69,90
------	---------	-------

## 7 | Hängesessel Havanna

Der Hängesessel ist wetterfest, super stabil und trotzdem kuschelig weich durch EllTex-Material.

Material 55 % CO, 45 % PE, Maße 150 x 120 cm (B x H), Gewicht 2,3 kg, Traglast 150 kg  
fuego 9985086 62,90



1 | 29,90

✓ atmungsaktiv

✓ ultra leicht

✓ jetzt auch in grün erhältlich

Ocean



2 | 28,90

NEU im Sortiment

✓ inklusive Seil und Haken

✓ in 2 Farben



3 | 99,00



4 | 44,90

NEU im Sortiment

5 | 32,00



6 | 69,90

NEU im Sortiment



7 | 62,90

8 | 9,50

## Sicher befestigen!

### 8 | Hakenset Easy Plus

Wandhaken für Hängematten. Inklusive Karabiner, Schrauben und Dübel. Gewicht ca. 0,4 kg. Traglast 200 kg.

9921791	9,50
---------	------

9 | 20,90

### 9 | Haken Powerhook

Ein Hängesessel muss drehbar aufgehängt werden, damit sich die Aufhängeschnüre nicht abscheuern können und man in die Wunschrichtung baumeln kann! Deshalb haben wir einen kugelgelagerten Deckenhaken mit höhenverstellbarer Verlängerungskette kreiert. Schrauben und Spezialbeton-Dübel inklusive. Traglast 200 kg.

9921793	20,90
---------	-------

10 | 9,95

schwarz

weiß

### 10 | Hakenset Smartrope

Wetterfestes, verstellbares Seil mit Karabinerhaken. Für die Hängematte braucht man zwei, für den Hängesessel ein Smartrope.

Länge 320 cm, Gewicht 0,6 kg, Traglast 150 kg	
schwarz	9985088 9,95
weiß	9921801 9,95

11 | 25,50

### 11 | Befestigungsgurt T-Strap

Der Haltestift aus Aluminium dient als praktische Verbindung zur Hängemattenschleife – durchgesteckt stellt er sich quer und hält bombenfest. 25 mm breites Band - Extra schonend für Bäume Dank Verstellschnalle jeweils stufenlos verstellbar von 15 bis 220 cm. Set mit 2 Stück. Traglast 150 kg.

schwarz	9930037 25,50
---------	---------------





✓ Strandmuschel-Funktion

✓ 190 x Ø 140 cm

1 | 29,95

beige

**NEU** im Sortiment

✓ Ø 200 cm

✓ inkl. Ablagenetz

✓ inkl. Belüftungsöffnungen

2 | 79,90

✓ Ø 270 cm

anthrazit

3 | 119,00

### 1 | Sonnenschirm Beach Parsol

Smarter Strand-Sonnenschirm mit speziell angebrachten Befestigungsbändern, die eine Montage von schattenspendenden Seitenwänden ermöglichen. Zweitfunktion als Strandmuschel und Windschutz. Einfach und leicht zu transportieren und verstauen. Ein Transportbeutel mit Trageriemen ist inbegriffen.

- Material 100 % Polyester, innen mit Alubeschichtung
- Gerüst Stock aus Aluminium, Schirmarme aus Fiberglas
- UPF 50+

Maße 190 x Ø 160 cm, Gewicht 2 kg

hellblau **9920196** **29,95**

### 2 | Sonnenschirm Kau Kiri Plus

Belüftungsöffnungen für verbesserte Luftzirkulation, integriertes Hakensystem, Ablagenetz, T-förmige Spitzen für Schutz gegen Verletzungen, Extraschnüre und Heringe für verbesserte Stabilität, 98% UV Schutz (UPF 50+). Material 100 % Polyester, Gestängeart Aluminium, Durchmesser 200 cm, Gewicht 2,2 kg

beige **9985093** **79,90**

### 4 | PE-Schirmständer

ca. 20 l, zum Füllen mit Wasser oder Sand, für Schirmstöcke von Ø 25-32 mm.

weiß **9916502** **10,95**

anthrazit **9916503** **10,95**

### 3 | Sonnenschirm Venedig

Material 100 % Polyester, ca. Ø 270 cm, ca. 180 g/m², stark wasserabweisend imprägniert, verrottungsfest, air-vent, ohne Volant, UPF 40+. Schirmgestell silbergrau mit filigranen runden Streben, Metallknicker und Kurbelöffnung, Stock 2-teilig mit 38 mm.

natur **9916440** **119,00**

anthrazit **9916441** **119,00**

### 5 | PE-Schirmständer

ca. 45 l, zum Füllen mit Wasser oder Sand, für Schirmstöcke von Ø 38-50 mm, mit Rolle.

weiß **9916504** **30,95**

anthrazit **9916505** **30,95**

**TOP  
PRODUKT**



✓ kompaktes Packmaß

✓ Ø 170 cm

### 6 | Sonnenschirm Ride2sea

Dank speziellen, patentiertem Montagesystem überschreitet der Ride2Sea in geschlossenem Zustand nicht die Länge von 57 cm. Das superkompakte Packmaß und die bequemen Schultergurte machen ihn ideal für den Transport. UPF 50+.

Material 100 % Polyester/Alu, Ø 32 mm, Maße 190 x Ø 170 cm, Packmaß 57 x 20 x 7 cm, Gewicht 1,6 kg

hellblau **9920170** **43,90**

orange **9920198** **43,90**

grün **9920199** **43,90**

✓ inkl. Tragetasche

✓ in 2 Farben



5 | 30,95

✓ in 2 Farben



4 | 10,95



7 | 69,95

### 7 | Schirmständer aus Granit

rund polierte Granit-Oberfläche, Edelstahlrohr von Ø 25 - 40 mm, 2 Tragegriffe, geeignet für Schirme bis Ø 250 cm und kleine Rechteckschirme.

Maße 45 x 38 x 45 cm (B x H x T)  
Gewicht 30,6 kg

**9916959** **69,95**



✓ Ø 150 cm

✓ 150 x 120 cm

✓ Ø 200 cm

natur 8 | 27,95

apfelgrün

9 | 41,95

royalblau 10 | 37,50

**8-10 | Sonnenschirm Locarno**

Bespannung 100 % Polyester, ca. 160 g/m<sup>2</sup>, verrottungsfest, wasserabstoßend imprägniert, mit Volant, Bänderfassung, UPF 50+.

Gestell silbergrau pulverbeschichtet, alle Kunststoffteile anthrazitgrau, großer Schieber mit Taste, Drehfeststeller, Kugeltop, Metallknicker mit Druckknopf, Stock Ø 2-teilig 22/25 mm.

**8 | Sonnenschirm Locarno 150 cm**

natur	9911642	27,95
apfelgrün	9911643	27,95
royalblau	9911644	27,95

**9 | Sonnenschirm Locarno 180 x 120 cm**

natur	9911645	41,95
apfelgrün	9911646	41,95
royalblau	9911647	41,95

**10 | Sonnenschirm Locarno 200 cm**

natur	9916430	37,50
apfelgrün	9916431	37,50
royalblau	9916433	37,50

**11 | Sonnenschirm**

Sonnenschirm mit Klemmvorrichtung für Stühle oder Kinderwagen. Sonnenschutz UPF 50+. Passt für die meisten Stühle oder Kinderwagen. Einfache Montage, inkl. Tragetasche.

Material 100 % Polyester

grau 9930558 9,95



NEU im Sortiment

11 | 9,95



12 | 9,95

13 | 11,95

**Befestigung für alle Fälle!****12 | Rasendorn**

Winkelisen verzinkt, mit Haltegriff, für Rohre bis 38 mm.

9921780 9,95

**13 | Eindreh Bodenhülse Ferro Fix**

Befestigen ohne Beton. Bodendübel aus Metall mit Eindrehstange, zum Versenken im Erdreich. 9-teiliges Set mit 5 verschiedenen Adaptern. Maße 61 x 34 x 13 cm, Ø 24-65 mm, Gewicht 1,3 kg.

silber 9921744 11,95



14 | 19,90

**14 | Schirmständer OKA**

Innovative Schirmbasis (Schirmständer) zum Einsatz am Strand, Stangen Ø von 25 bis 32 mm. Sonnenbeständiges Plastik ABS mit UV Inhibitoren, Stabilisationsgewebe, 100 % Polyester Masche.

Maße 54 x Ø 29,5 cm (H x D),

Gewicht 0,4 kg

grau 9985058 19,90



15 | 9,95

**15 | Bodenschraube ProFix**

Für Schirme, Pavillons, Gartenduschen, Wind-/Sichtschutz usw. Leicht ein- und ausdrehbar durch klappbare Hebel. Passend von Ø 17 – 33 mm. Einschraubtiefe 240 mm.

9921741 9,95





✓ in 2 Größen

✓ inklusive Polyesterbeutel

## 1 | Sonnensegel

Großflächige Beschattung bietet dieses Sonnensegel, da wo es gerade schön ist. Material 100 % Polyester, Farbe sand, mit 2 Stahl-Aufstellstangen, verzinkt, mit Nägeln und Leinen sowie diversen Ösen, im Polyesterbeutel.

300 x 400 cm

9910751

37,95

400 x 500 cm

9910752

52,95



2 | 24,90



## 2 | Strandmuschel Tonga

Idealer Begleiter auf einsamen Stränden. Die Tonga Strandmuschel bietet effektiven Schutz vor Wind, Sand und unerwünschten Blicken. Mit eingnähtem Boden. Der Aufbau ist sehr einfach und minutschnell erledigt. Inkl. Packsack. UPF 50+. Fiberglas Gestänge.

Material 100 % Polyester

Maße 240 x 155 x 110 cm (B x H x T), Gewicht 1,35 kg

grün

9930151

24,90

3 | 39,95



## 3 | Strandmuschel Ocean

Der Aufbau des nach vorne offenen Strandschirms erfolgt von selbst. Er verfügt über einen integrierten Zeltboden aus strapazierfähigem Polyethylen und schützt von drei Seiten zuverlässig vor Sonne, Wind und Nieselregen.

500 mm Wassersäule, Material Außenzelt 100 % Polyester, PU-beschichtet, Boden 100 % Polyethylen, Gestänge 5 mm Fiberglas, Maße 140 x 100 x 110 cm (B x H x T), Gewicht 0,9 kg

gelb/orange

9916766

39,95

NEU im Sortiment

4 | 49,95



## 4 | Strandmuschel Evia

Die Strandmuschel bietet Sonnenschutz auf großer Grundfläche unter großem Dach, das viel Schatten spendet. Sie ist sehr windstabil und der Aufbau kinderleicht. Innen ist eine Aufbewahrungstasche für Strandutensilien. Durch das kleine Packmaß und das geringe Gewicht ist sie überall gut zu verstauen. Sonnenschutz-Faktor UPF40. Inklusive Tragetasche, Heringe, Abspannleinen sowie Aufbau- und Pflegeanleitung.

Material Außenzelt 100% Polyester, Boden 100% PE, Gestänge Fiberglas

Maße 200 x 130 x 150 cm (B x H x T), Gewicht 2 kg

blau / türkis


9930484

49,95



5 | 49,90

✓ bewegliches Sonnendach mühelos verstellbar



## 5 | Strandmuschel Varioshade

Der tragbare Varioshade Sonnenschutz verfügt über ein bewegliches Sonnendach, das mühelos der Position der Sonne angepasst werden kann. Ideal am Strand, am Pool, im Garten und an jedem anderen Ort, wo Schatten erforderlich ist. Durch sein geringes Gewicht und das kompakte Packmaß ist der Varioshade einfach zu transportieren und zu verstauen. Die Varioshade kommt mit Verankerungsheringen und einer praktischen Tragetasche. UPF 50+.

Material 100 % Polyester, Maße 175 x 140 x 175 cm (B x H x T),

Gewicht 2,36 kg

blau

9930152

49,90

# Auf geht's zum Strand...



Strandmuscheln

✓ in 2 Farben

✓ Rundumsicht

✓ Netzfenster oben zur Luftzirkulation

✓ inkl. Seitentaschen

6 | 74,90



## 6 | Strandmuschel Roa Kohu

Innovative Strandmuschel zum Sonnenschutz für 2-3 Personen. Überdachung Polyester Silberbeschichtung, UPF 50+ Sonnenschutz, 360° Rundumsicht, inkl. Seitentasche.

Material Bodengewebe 100 % Oxford Polyester mit PU-Beschichtung, Gestänge Fiberglas 9,0 mm.

Maße 175 x 140 x 185 cm (B x H x T)

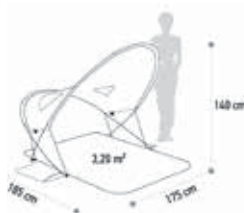
Packmaß 53 x 15 x 15 cm (B x H x T)

Gewicht 2,8 kg

sand **9985057** **74,90**

blau **9985091** **74,90**

6 | 74,90



**NEU** im Sortiment

✓ Heringe inklusive für Stabilität

✓ leichte Aufbau- und Abbaufunktion mit einem Handgriff

✓ Innentaschen für persönliche Dinge



## 7 | Strandmuschel Reka Kohu

- Strandmuschel mit integriertem Öffnungs- und Verschlusssystem für einfaches Aufstellen und Zusammenlegen
- Schutz vor schädlichen Sonnenstrahlen mit UPF 50+
- Rundumsicht
- Bodenplane bietet große Liegefläche
- Netzfenster zur Luftzirkulation, Fenster bei Wind oder für mehr Privatsphäre abdeckbar
- Bodenferne Innentaschen für persönliche Gegenstände
- Seitentaschen zum Befüllen mit Steinen oder Sand für zusätzliche Stabilität
- Heringe und Schnüre inklusive für Extrastabilität
- Tragetasche mit praktischem Reißverschluss und Schultergurt

Material 100 % Polyester, Maße 220 x 125 x 145 cm (B x H x T)

Packmaß 80 x 14,5 x 14,5 cm (B x H x T), Gewicht 2,8 kg

sand

**9918983**

**99,95**

blau

**9918982**

**99,95**



✓ in 2 Farben

7 | 99,95






# Schutz vor Wind und Sicht



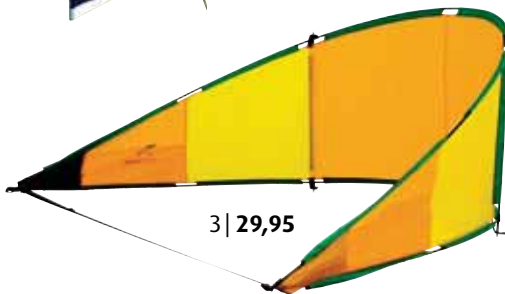
1 | 24,95



2 | 24,95

✓ in 2 Farben

5 | ab 39,95



3 | 29,95

## 1 | Windschutz Shore

Der Windschutz ist horizontal gestreift in sonnigen Farben. Leicht aufzubauen und bietet Schutz vor unerwünschten Brisen.

Material 100 % Polyester.

Maße 480 x 100 cm (B x H), Gewicht 1,1 kg  
gelb/grün

9983677

24,95

## 2 | Windschutz 3tlg.

aus PE-Gewebe, 4 m lang, ca. 136 cm hoch mit Stahlrohrgestänge Ø 13 mm, mit Erdnagel und Abspannleinen. Material 100 % Polyester.

blau/weiß

9914362

24,95

## 6 | Windschutz 4

Inklusive Spannleine und Winkelheringe.

Material 65 % Polyester/35 % Baumwolle,

Gestänge Stahl Ø 16 mm

Maße 500 x 150 cm (B x H)

Gewicht 4,45 kg

grau

9912404

99,95

## 7 | Windschutz Pro 2000

Windshield Pro - High End Windschutz. Material 100 % Polyester

Maße 480 x 140 cm (B x H)

Packmaß 18 x 18 x 112 cm (B x H x T)

Gewicht 6,9 kg

anthrazit

9930168

169,95



4 | 46,95



## 4 | Windschutz Laola

Der Laola wurde speziell als Windschutz, für die Verwendung am Strand entwickelt. Seine Abmessungen sind ideal dafür geeignet die Sonnenliege, den Strandstuhl oder das Badetuch vor Wind lästigem Flugsand oder neugierigen Blicken zu schützen. Packsack, Abspannleinen und Heringe sind im Lieferumfang enthalten.

Material 100 % Polyester

Maße 400/520 x 115 cm (B x H), Gewicht 1,7 kg  
grün/grau

9983662

46,95

## 5 | Windschutz Panama Sky

Windschutz mit Sichtfenster. Komplett mit teilbaren Stahl - Aufstellstäben und Montagezubehör. Material 100 % Polyester

Maße 400 x 140 cm (B x H)

Gewicht 2,85 kg

blau

9930135

39,95

Maße 600 x 140 cm (B x H)

Gewicht 3,3 kg

blau

9930129

49,95

6 | 99,95



7 | 169,95





**EXKLUSIV**  
NUR BEI MOVERA

✓ strapazierfähiges  
Material, lange Lebensdauer



Windschutz

### 8 | Windschutz 400

Luxus Windschutz mit oberliegendem Gestänge für erhöhte Stabilität. Extra starkes 150D Oxford Polyestergerewebe für langen Lebensdauer. Klarsichtfenster. Seilzugverbundene Gestänge für einfachen und variablen Aufbau. Ideal für den Campingplatz und Garten.

Material 100 % Polyester 150D,  
Maße 400 x 140 cm (B x H),  
Gewicht 3,7 kg  
hellgrau / dunkelgrau

**9951267 99,95**



8 | **99,95**

**NEU**

### 9 | Windschutz 500

Windschutz im attraktiven Design. Klarsicht Lichtstreifen. Seilzugverbundene Stahl- Aufstellstangen für einfachen Aufbau. Variabel aufzubauen, ideal für Campingplatz, Garten und Strand.

Material 100 % Polyester 190T,  
Maße 500 x 140 cm (B x H),  
Gewicht 2,3 kg  
hellgrau/dunkelgrau

**9951268 49,95**



9 | **49,95**

**NEU**



11 | **93,95**

12 | **93,95**

10 | **249,00**

### 10 | Windschutz Flex

Erweiterbarer, dreiteiliger Windschutz. Mittels Reißverschluss kann die Basisversion beliebig erweitert werden. Die Basisversion besteht aus zwei Endmodulen mit Isabella Bullaugen. Es stehen 2 Erweiterungsteile zur Auswahl.

Material 100 % leichtes beschichtetes Polyester  
Gestänge stabiles Zinox-Stahlrohrgestänge mit Aufstell- u. Querstangen sowie Bodenanker  
Maße 460 x 140 cm (B x H)  
Packmaß 18 x 13 x 120 cm (B x H x T)  
grau **9914573 249,00**



### Erweiterungsteile:

#### 11 | Nr. 4 für Windschutz Flex

Das Erweiterungsteil Nr. 4 ist ein komplett geschlossenes Teil. Material 100 % Polyester.

Maße 154 x 140 cm (B x H)  
Packmaß 13 x 8,5 x 120 cm (B x H x T)  
grau **9914575 93,95**

#### 12 | Nr. 2 für Windschutz Flex

Das Erweiterungsteil Nr. 2 ist wie in der Basisausführung mit Fenster oben.

Material 100 % Polyester.  
Maße 154 x 140 cm (B x H)  
Packmaß 13 x 8,5 x 120 cm (B x H x T)  
grau **9914574 93,95**

**NEU** im Sortiment

### 13 | Windschutz Linea

4-teiliger Windschutz mit leichtem CarbonX-Gestänge, serienmäßig mit Erddorn, Aufstell- und Querstangen, Spannleinen und dem speziellen Stabilo-Bodenbefestigungssystem.

Material 100 % PVC / Acryl  
Maße 460 x 110 cm (B x H), Gewicht 5,2 kg  
Packmaß 120 x 18 x 13 cm (B x H x T)  
grau **9930636 309,00**



13 | **309,00**





## 1 | Pavillon

Der Pavillon bietet auf 9 m<sup>2</sup> Schutz vor Sonne und leichtem Regen. Die 2 Moskitonetz-Seitenteile werden mittels Reißverschluss eingezogen und halten Insekten fern. Perfekt für die Gartenparty, als Pool Überdachung, Sitzcke oder Grillstation. Leichtes Gewicht, kleines Packmaß, schneller Aufbau.

Gestänge Glasfaser 11 mm/Stahl 16 mm  
Material 100% Polyester, PU beschichtet,  
Maße 300 x 210 x 300 cm (B x H x T),  
Gewicht 5,8 kg  
hellgrau/dunkelgrau **9930476**

**139,95**



**NEU** im Sortiment



✓ 2 Moskitonetz-Seitenteile

## 2-5 | **BRUNER**



### 2 | Pavillon Medusa 3 x 3

Outdoor Pavillon mit außenliegendem Stahl- und Fiberglasgestänge. Einfacher, schneller Aufbau. Geringes Gewicht. Inklusive zweier abnehmbarer Seitenwänden. UPF 50+.

100 % Polyester 68D PU  
Maße 300 x 230/190 x 300 cm (B x H x T), Gewicht 10 kg  
blau/weiß **9911208**

**169,90**



### 3 | Pavillon Medusa 4 x 4

Outdoor Pavillon mit außenliegendem Stahl- und Fiberglasgestänge. Einfacher, schneller Aufbau. Geringes Gewicht. Inklusive zweier abnehmbarer Seitenwänden. UPF 50+.

100 % Polyester 68D PU  
Maße 400 x 230/190 x 400 cm (B x H x T), Gewicht 12,2 kg  
grün/weiß **9916583**

**229,00**



### 4 | Seitenwände zu Pavillon Medusa 3 m

Zweiteiliges Seitenwändeset für Outdoor-Pavillon Medusa. UPF 50+.  
Material 100 % Polyester  
Maße 300 x 300 cm  
grau **9983660**

**31,90**



### 5 | Seitenwände zu Pavillon Medusa 4 m

Zweiteiliges Seitenwändeset für Outdoor-Pavillon Medusa. UPF 50+.  
Material 100 % Polyester  
Maße 400 x 400 cm  
grau **9983661**

**39,90**

# Garten Tipp:

## Großer funktioneller Pavillon

Optimal für kleine Familienfeiern geeignet.



6 | 194,95

- ✓ feuerhemmend
- ✓ großzügige Maße
- ✓ sehr guter UV-Schutz

### 6 | Pavillon Event Shelter

Event-Zelt mit gartentauglichen Maßen und 360° -Belüftung.

- Material Dach 100 % Polyester, 600 mm PU beschichtet
- UV-Schutz mit UV Guard, UPF 50+
- Stahlgestänge 19 mm

Maße 300 x 300 cm

Gewicht 15,5 kg

weiß-grau/grün

9924370

194,95

### Gleich mitbestellen:

#### 7 | Sonnenschutz

Sonnendach zu Event Shelter.

- Material 100 % Polyester
  - 600 mm PU-beschichtet
  - UV-Schutz mit UV Pro, UPF 50+
- Gewicht 0,7 kg  
grün

9934371

27,50



7 | 27,50

#### 8 | Sonnenschutz mit Tür

Sonnendach mit Tür zu Event Shelter.

- Material 100 % Polyester
  - 600 mm PU-beschichtet
  - UV-Schutz mit UV Pro, UPF 50+
- Gewicht 1,2 kg  
grün

9934372

32,50



8 | 32,50



# Wenn der Hund mitreist...



**Lebens-  
lange  
Hersteller-  
Garantie!**



1 | 58,90



✓ wasserabweisend



2 | 12,90



3 | 72,90

## 1 | Fleece Hundebett Wanderbed

Ein Hundebett aus angenehmen, wasserabweisenden Material, maschinenwaschbar und rutschfest. Sekundenschnell zusammengerollt mit Trageriemen. 100 % Polyester  
Maße 63,5 x 91,5 x 4 cm (B x H x T)  
Packmaß 20,5 x 20,5 x 33 cm (B x H x T)  
Gewicht 1 kg  
braun

9919955

58,90

## 2 | Reise-Hundenapf

Kurgos mehrfach preisgekrönter Reise-Hundenapf ist zusammenfaltbar mit einer Höhe von 2,5 cm und auseinander geklappt mit einer Höhe von 9 cm sehr kompakt und leicht zu transportieren, außerdem ist er spülmaschinengeeignet. Material 100 % Silikon  
ø 15,5 cm Gewicht 0,15 kg  
blau

9919956

12,90

## 3 | Hundetasche Wander Carrier

Der verstellbare, gepolsterte Schultergurt macht die Hundetasche leicht transportierbar und der gepolsterte Innenraum macht es zu einem bequemen Platz bis zu einem Gewicht von 8 kg. Außerdem ist sie leicht zusammenfaltbar, kann an jedem Sicherheitsgurt befestigt werden und bietet durch den integrierten Haltegurt eine sichere Befestigung am Geschirr. Handwäsche möglich.

- Material 100 % Polyester, Schaumstoff; 600 D
  - Maße 29,5 x 28 x 43,5 cm (B x H x T)
  - Packmaß 44,5 x 30,5 x 8 cm (B x H x T)
  - Gewicht 1,13 kg
- schwarz / sand

9919953

72,90



4 | 24,90

✓ keine Schadstoffe  
enthalten



5 | ab 27,90

✓ Crashtest-geprüft  
seit 2008

## 4 | Hunde-Spielzeug Winga

Das Hundespielzeug Winga ist ein fabelhaftes neues Produkt, welches auf einem der ältesten Hundespiele basiert. Es handelt sich hierbei um eine Scheibe, die bis zu 60 Meter weit geworfen werden kann. Das Starter Kit kommt mit einem Werfer und zwei Scheiben.  
Werfer 100 % Plastik, Scheibe 100 % TPE  
Länge 46 cm, Scheibe: ø 11 cm, Gewicht 0,32 kg  
grau / orange

9919957

24,90

## 5 | Hundegeschirr True-Fit-Smart

Das Geschirr ist schnell und einfach anzubringen. Die 5 verschiedenen Anpassungs-Punkte bieten eine individuelle Passform und das gepolsterte Brustpanel sorgt für Komfort und Halt.  
Material 100 % Polyester, Gurtband: 100 % Nylon



Größe S für Hunde von: 5 - 11 kg, Halsumfang:  
30 - 50 cm, Brustumfang: 41 - 56 cm

9919958

27,90

Größe M für Hunde von: 11 - 23 kg, Halsumfang:  
40 - 63 cm, Brustumfang: 46 - 71 cm

9919959

33,90

Größe L für Hunde von: 23 - 36 kg, Halsumfang:  
46 - 76 cm, Brustumfang: 61 - 86 cm

9919960

35,90

Movera – der Spezialist für Ihre mobile Freizeit.

**6 | Rücksitzbrücke Backseat Bridge**

Schließt die Lücke zwischen den vorderen und den hinteren Sitzen, so kann Ihr Hund nicht auf den Boden des Fahrzeugs fallen. Mit ein paar einfachen Verbindungen erweitert diese gepolsterte Brücke den Hundeplatz zwischen den Sitzen. Es gibt ausserdem Taschen, wo Sie Kleinigkeiten verstauen können.

- Material 100 % PVC; 600 D
- Maße 129,5 x 86,5 cm (B x H)
- Packmaß 44,5 x 40,5 x 8,9 cm (B x H x T)
- Gewicht 2,36 kg

schwarz / khaki **9919951** **72,90**

**7 | Kofferraum-Schutz Cargo-Cape**

Schützt den Kofferraum vor Schmutz und bietet einen komfortablen und sicheren Ort für den Hund, mit ausklappbarem Stoßstangenschutz. Das wasserdichte Material ist maschinenwaschbar und ein Reißverschluss garantiert optimale Positionierung selbst wenn Sitze zurück geklappt werden.

- Material 100% Polyester
- Maße 132,5 x 157,5 cm (B x H)
- Packmaß 18 x 39,5 x 10,5 cm (B x H x T)
- Gewicht 1,59 kg

sand / schwarz **9919954** **71,90**

**8 | Rückbank-Abdeckung Bench Seat Cover**

Schützt die Rückbank, ist wasserdicht, schmutzabweisend und maschinenwaschbar. Eingearbeitete Taschen für Kleinigkeiten und abgedeckte Aussparungen für den Gurt.

- Material 100 % PVC; 600 D
- Maße 140 x 114,5 cm (B x H)
- Packmaß 18 x 39,5 x 8 cm (B x H x T)
- Gewicht 1,09 kg

schwarz **9919952** **51,90**

# Unbeschwert an jeden Ort!



✓ Transporthilfe  
oder Sitzplatz

9 | **109,95**



✓ faltbar  
✓ blaue Ausführung  
mit Luftreifen

10 | **ab 149,00** blau



✓ Dach optional  
✓ rote Ausführung mit  
Kunststoffreifen

11 | **19,95** rot

**9 | Beach-Rolly**

Ideale Transporthilfe für Badesachen, Getränke, Kühltaschen, Tauch- und Angelausrüstung und vieles mehr. Selbst Surfbretter, Kajaks oder kleinere Boote können mit dem Beach-Rolly transportiert werden. Leer ist er auch ein idealer Sitz. Er besteht aus einer stabilen, nichtrostenden Aluminium-Konstruktion. Die breiten luftbefüllten Räder verhindern ein Einsinken in den Sand und ermöglichen so einen bequemen Transport. Zusammengeklappt benötigt der Beach-Rolly nur wenig Platz im Kofferraum. Maße zusammengeklappt 70 x 70 x 8 cm, Gewicht 4,6 kg, Rad-Ø 26 cm, Traglast 100 kg. Material Bezug 95 % Polyester, 5 % PVC.

blau **9980840** **109,95**

**10 | Bollerwagen**

Sekundenschnell bereit durch ein ganz neues Faltsystem. Mit einer Zuladung von 70 kg schafft der kleine Helfer auch richtig große Einkäufe oder den Transport diverser Gegenstände zum Strand. Zusammengeklappt ist er wie ein Trolley zu transportieren.

Bezug 100 % Polyester  
Maße 93 x 52 x 59 cm (B x H x T)  
Packmaß 75 x 52 x 21 cm (B x H x T)  
rot **9921303** **149,00**  
blau **9921359** **189,00**

**11 | Dach zu Bollerwagen**


Dient als Sonnenschutz und ist wasserabweisend. Passend zu Artikel: Bollerwagen 9921303 und 9921359.

Material Stahl / 100 % Polyester  
Maße 50 x 50 x 89 cm (B x H x T)  
Packmaß 50 x 3 x 13 cm (B x H x T)  
Gewicht 0,350 kg  
rot **9930094** **19,95**  
blau **9930095** **19,95**



# Perfekt ausgerüstet für unterwegs


## BESTSELLER



### Sitzkissen Alu

Maße 45 x 0,25 x 35 cm (B x H x T)  
Gewicht 0,02 kg

silber 9930084 2,50



### Memory Kissen

Bezug 95 % Polyester / 5 % Spandex  
Füllung 50 % Memory-Foam / 50 % Micro-Perlen  
Maße 42 x 6 x 26 cm (B x H x T),  
Gewicht 0,38 kg.

9916564 27,95

✓ waschbarer, abnehmbarer Bezug

### Sitzkissen aufblasbar

Material 100% Baumwolle  
Maße 35 x 8 x 35 cm (B x H x T)  
Gewicht 0,2 kg

rot / blau 9921901 5,75



✓ sehr kleines Packmaß

### Nackenzolster Air Core Pillow Ultralight

U-förmig.  
Material 100% Mikrofaser  
Maße 38 x 28 x 11 cm (B x H x T)  
Gewicht 0,12 kg  
light blue/grey 9930125 22,95



✓ beschichtete Acrylrückseite

✓ Taschenformat



### Picknickdecke

100 % Polyester.  
Beschichtete Acrylrückseite.  
Maße 175 x 135 cm (B x H)

bunt 9948106 14,50

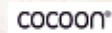


✓ mit Kissentasche und Befestigung am Stuhl

### Mikrofaser-Handtuch One Moe

Saugfähiges und schnell trocknendes Mikrofaser-Handtuch mit antibakterieller Behandlung und Kissentasche.

100 % Mikrofaser Frottee 350 gsm  
Maße 180 x 90 cm (B x H)  
Gewicht 0,9 kg  
grau 9918989 39,95



✓ höchste Saugfähigkeit

✓ extrem schnell trocken

### Reisehandtuch Towel Ultralight

Reisehandtuch Microfiber Towel Ultralight, extrem schnell trocken aus weicher Mikrofaser, höchste Saugfähigkeit.

Material 80% Polyester, 20% Nylon  
Maße 120 x 60 cm (B x H)  
Gewicht 0,12 kg  
manatee grey 9930126 19,95



✓ wasserdicht

### Tasche für elektronische Geräte

Maße 24 x 0,2 x 32 cm (B x H x T)  
Gewicht 0,08 kg.

9916563 14,50

✓ beschichtete Acrylrückseite

✓ ultraleicht



### Outdoordecke Travel Blanket ultra light

Material 100% Polyester  
Maße 150 x 120 cm (B x H)  
blau kariert 9930039 19,95



### Isoliermatte Alu

Alu-Folie zum Schutz vor Kälte und Feuchtigkeit.

Maße 60 x 0,25 x 190 cm (B x H x T)  
silber 9930083 3,95



### Isomatte Elan

Einlagige Isomatte aus geschlossenzelligem PE-Schaum. Beidseitig glatt. Kompakt und gering im Gewicht.

Material 100 % Polyethylenschaum  
Maße 50 x 8 x 180 (B x H x T)  
Gewicht 0,23 kg  
hellblau 9930434 8,50

✓ Touchscreens können durch die Tasche bedient werden

✓ wasserdicht

### Smartphone Tasche

Maße 11,5 x 0,2 x 22,5 cm (B x H x T)  
Gewicht 0,08 kg.

9916561 7,75

**1 | Strandtasche Tane Kopu 40 l inkl. Strandmatte Tehe Moe**

Stylische Strandtasche und einzigartiges Stauwunder: Hier findet jedes Ding seinen richtigen Platz für den Strandtag. Extra Fach mit PU Beschichtung für nasse Gegenstände, Organisationsfach, integriertes Kühlfach, verstellbare Schultergurte, extra Strandmatten-Gurte, gepolsterter Rücken. Strandmatte: Innenmaterial aus Schaumstoff, elastische Bänder zum Einrollen für bequemen Transport.

Material 100 % Polyester

beige / grau

9930531

79,90



**EXKLUSIV**  
NUR BEI MOVERA

✓ inkl. Strandmatte

1 | 79,90



2 | 5,95

**2 | Multifunktionsclip Rima**

Universaler Multiclip zum sicheren Halt diverser Gegenstände. Sonnenbeständiges Plastik ABS mit UV Inhibitoren.

Maße 8,4 x 8,4 x 2,2 cm (B x H x T)

blau

9985113

5,95

**3 | Strandbürste Titeve**


Praktische Bürste um Sand von der Haut und den Strandartikeln zu entfernen. Zwei Bürsten für verschiedene Zwecke, einfaches Öffnen und Schließen, kompaktes Design für minimale Größe.

grün / blau

9985094

14,90

**NEU** im Sortiment



3 | 14,90

**cocoon®**

**NEU**

Nr. 4 - 11 sind  
ab ca. März  
2017 lieferbar.



✓ wasserdicht

✓ leicht

✓ schmutzabweisend

4 | 49,95

**4 | Rucksack Minimalist Pack**

Leichter, kleiner Rucksack für den Minimalisten.

Material 100 % TPU laminiertes Oxford Nylon

• Volumen 12,2 l

• Komplette geschweißt - keine Nähte

• YKK Aqua Guard® Water Repellent Zipper

• verstellbare Schultergurte

• großes Front-Fach mit Reißverschluss auf der Vorderseite

• Seitlich aufzippbares Rückenfach

• Gewicht: 0,155 kg

• Maße 26 x 39 x 12 cm (B x H x T)

grau/blau

9930485

49,95



✓ in 3 Größen

✓ wasserdicht

5-7 | ab 9,95

**5 | Dokumententasche**

Wasserdichte, schmutzabweisende, flache Tasche zur Aufbewahrung von Dokumenten, Landkarten, elektronischen Geräten etc.

• Material: 100 % TPU laminiertes Oxford Nylon

• Komplette geschweißt - keine Nähte

• Wasserabweisender Zipper

**5 | Größe S**

Maße 23 x 18,5 cm (B x H)

schwarz / grau

9930487

9,95

**6 | Größe M**

Maße 27 x 22 (B x H)

schwarz / grau

9930488

12,95

**7 | Größe L**

Maße 32 x 25 cm (B x H)

schwarz / grau

9930489

14,95



✓ wasserdicht

✓ schmutzabweisend

8 | 39,95

**8 | Toilettentasche**

Aufhängbare, sehr kompakte und leichte Toilettentasche. Material 100 % TPU laminiertes Oxford Nylon

• Vier Taschen mit wasserabweisendem Zipper

• Abnehmbare, komplett geweihte und wasserdichte Plastiktasche für im Handgepäck mitgeführte Flüssigkeiten

• rutschfester, verstaubarer Aufhängehaken

• Maße 24 x 17 x 1 cm (B x H x T)

grau / blau

9930486

39,95

✓ wasserabweisender Zipper

9 | 22,95

**9 | Brustbeutel**

Umhängbarer Brustbeutel zur sicheren Aufbewahrung von Geld etc.

Material 100 % Polyester mit TPU Innenlaminiierung, Maße 19 x 16 cm (B x H)

grau / blau

9930492

22,95

✓ wasserabweisender Zipper

10 | 24,95

**10 | Bauchtasche**

Weicher Geld- und Dokumentengürtel. Schützt Pass, Führerschein und Geld vor Diebstahl, Schweiß und Wasser.

Material 100 % Polyester mit TPU Innenlaminiierung, Maße 30 x 14 cm (B x H)

grau / blau

9930491

24,95



11 | 19,95

**11 | Geldbeutel**

Brieftasche aus wasserdichten, laminierten Materialien.

Material 100 % TPU laminiertes Oxford Nylon, Maße 11 x 9 x 1,5 cm (B x H x T)

schwarz / blau


9930493

19,95



# Ideal für Freizeit, Camping und als Gästebett

Coleman®-Luftbetten sind sehr komfortabel und strapazierfähig dank des integrierten Airtight® Systems mit dem Doppelverschluss-Ventil. Die Luftbetten sind garantiert luftdicht. Die dichte Stegestruktur sowie die großzügigen Abmessungen sorgen für entspanntes Ruhen.



## 1 | Luftbett Compact Single

Aufblasbares kompaktes Einzel-Luftbett, passend für alle Zelt-Schlafkabinen.

- Material aus 100 % besonders starkem PVC
  - Stärke 0,3 mm
  - rutschsichere Velouroberfläche
  - Doppelverschlussventil „Airtight“®
  - 24 Stege für besondere Festigkeit und Komfort
- Maße 65 x 17 x 189 cm (B x H x T),  
Gewicht 1,3 kg, Traglast 148 kg  
grün **9920455 26,95**

## 2 | Luftbett Comfort Bed Single

Patentiertes Design: 24 Stege, mit PVC Tasche. Seiten und Boden PVC, rutschsichere Oberfläche mit geflocktem 100 % PVC. Maße 82 x 22 x 188 cm (B x H x T), Traglast 148 kg, Gewicht 2,3 kg  
grün **9923785 38,95**

## 3 | Luftbett Comfort Bed Double

Patentiertes Design: 2 separate Luftkammern, 1 Ventil für jede Kammer, 30 Stege, mit PVC Tasche. Seiten und Boden PVC, rutschsichere Oberfläche mit geflocktem 100 % PVC. Maße 137 x 22 x 188 cm (B x H x T), Traglast 295 kg, Gewicht 3,6 kg  
grün **9923786 53,95**

## Luftbett mit integrierter Pumpe

Ideal für Freizeit, Camping und als Gästebett, TÜV/GS geprüft, Schnellentlüftungsventil, die spezielle Stegkonstruktion bietet optimalen Liegekomfort, Oberseite hautsympathisch beflockt. Material aussen 100% PVC, Obermaterial Velours, Ventile Kunststoff. Integrierte, patentierte Fußpumpe.



4 | 29,95

5 | 53,95

✓ mit Anti-Rutsch-Funktion

## 4 | Luftbett Single Comfort Plus mit integrierter Pumpe

Maße 74 x 20 x 185 cm (B x H x T), Packmaß 38 x 28 x 9,5 cm, Material 98 % PVC, 2 % Viskose, (B x H x T), Gewicht 1,87 kg, Traglast 100 kg  
grau / blau **9930801 29,95**

## 5 | Luftbett King Comfort Plus mit integrierter Pumpe

Maße 190 x 20 x 204 cm (B x H x T), Packmaß 38 x 28 x 16 cm (B x H x T), Material 98 % PVC, 2 % Viskose, Gewicht 4,48 kg, Traglast 350 kg  
grau / blau **9930802 53,95**

## Luftbett Quickbed

Komfortables und robustes Gelegenheitsbett mit Veloursbeschichtung für zuhause oder unterwegs.

## 6 | Luftbett Quickbed TM Single NP

100 % PVC  
Maße 74 x 19 x 188 cm (B x H x T), Gewicht 1,6 kg, Traglast 148 kg  
mittelblau **9923958 32,95**

## 7 | Luftbett Quickbed TM Double NP

100 % PVC  
Maße 137 x 19 x 188 cm (B x H x T), Gewicht 3,1 kg, Traglast 295 kg  
mittelblau **9923959 43,50**



CAMPINGAZ

7 | 43,50

6 | 32,95



## Luftbett X'tra Quickbed

Das X'tra Quickbed bietet mit einer Länge von 198 cm „Langschläfern“ endlich das richtige Bett für unterwegs. Darüber hinaus bietet dieses Luftbett in XL Länge gewohnt zuverlässige Eigenschaften, wie das Campinggaz® Airtight® System und das extrem strapazierfähige PVC. Luftdichtes Airtight® System und Doppelverschlussventil, dichte Stegstruktur. Boden und Seiten aus 100 % PVC, weiche rutschsichere Velours Oberfläche aus PVC.

### 8 | Luftbett X'tra Quickbed TM Single NP

Maße 74 x 19 x 198 cm (B x H x T),  
Gewicht 1,8 kg, Traglast 148 kg  
mittelblau **9923895 37,50**

### 9 | Luftbett X'tra Quickbed TM Double NP

Maße 137 x 19 x 198 cm (B x H x T),  
Gewicht 3,5 kg, Traglast 295 kg  
mittelblau **9923896 47,50**

**CAMPINGGAZ®**

8 | **37,50**

9 | **47,50**

## Luftbett Extra Durable

Strapazierbares Luftbett aus 100 % PVC laminiert mit weicher Polyester Oberfläche.

- Material aus strapazierfähigem PVC laminiert
- 47 % mehr Durchstoßfestigkeit, 25 % höhere Widerstandskraft, 42 % niedrigeres Gewicht
- Doppelverschlussventil „Airtight“

### 10 | Luftbett Extra Durable Airbed Single

Maße 82 x 22 x 198 cm (B x H x T)  
Gewicht 1,3 kg, Traglast 148 kg  
blau **9930592 68,95**

### 11 | Luftbett Extra Durable Airbed Double

Maße 137 x 22 x 198 cm (B x H x T)  
Gewicht 2,2 kg, Traglast 295 kg  
blau **9930593 89,95**

### 12 | Luftbett Extra Durable Airbed Raised Double

Maße 137 x 47 x 198 cm (B x H x T)  
Gewicht 3,5 kg, Traglast 295 kg  
blau **9930594 119,95**

### 13 | Handpumpe Dual

Perfekt für den Einsatz fern aller Stromquellen! Erzeugt Luftstrom bei Auf- und Abwärtsbewegung des Kolbens, abnehmbarer Schlauch, Adapter für Doppelverschlussventil, Bostonventil, Quetschventil im Lieferumfang enthalten, mit Standfuß und Transporttasche. Gewicht 0,8 kg  
**9923856 16,50**

### 14 | 12 V QuickPump™

Leistungsstarke 12 V Pumpe in technischem Design, zum Aufblasen und Entlüften. Farbe rot. Abnehmbarer Schlauch, Adapter für die gängigsten Ventile. Betriebsdruck 37 mbar, Luftstrom 679 Liter pro Minute.  
Maße 12 x 21 x 9 cm (B x H x T), Gewicht 0,48 kg  
**9920566 26,95**

### 15 | Rechargeable QuickPump™

Leistungsstarke, wiederaufladbare Pumpe in technischem Design, zum Aufblasen und Entlüften. Farbe rot. 12 / 230 Volt Pumpe mit Akku. Abnehmbarer Schlauch, Adapter für die gängigsten Ventile. Ladegeräte für 230 sowie 12 Volt. Betriebsdruck 39 mbar, 0,6 psi, Luftstrom 679 Liter pro Minute, Betriebsdauer 20 Minuten.  
Maße 14 x 23 x 11 cm (B x H x T), Gewicht 1,33 kg  
**9920567 52,95**

10 | **68,95**

11 | **89,95**

13 | **16,50**

14 | **26,95**

15 | **52,95**

**Coleman**

12 | **119,95**

## Gästebett Aero-bed Premium

Extrem stabiles Gästebett. 3-lagige Luftbett-Konstruktion. Beflockte Oberfläche, antimicrobielle Behandlung. Schnellentlüftung und Feinreinigung. Material 100 % PVC

16-17 | **ab 129,00**

✓ **extrem stabil**

**TOP  
PRODUKT**

### 16 | Gästebett Aero-bed Premium Single

Maße 198 x 23 x 99 cm (B x H x T)  
Gewicht 4,0 kg, Traglast 136 kg.  
grau **9930148 129,00**

### 17 | Gästebett Aero-bed Premium Double

Maße 198 x 23 x 137 cm (B x H x T)  
Gewicht 5,0 kg, Traglast 204 kg  
**9930149 149,00**

**aerobed**



34,<sup>90</sup>

## BESTSELLER

### 1 | Luftmatratze Alveobed Single

Ideale Begleiter für Outdoor-Aktivitäten. Als Luftmatte für Feldbetten geeignet. Bequem, widerstandsfähig, kompakt faltbar, Boston Ventil. Zweifarbiges Außenmaterial.

Mit Packsack. Material 100 % Polyester 190T/75D

Maße 75 x 220 cm (B x H)

Gewicht 1,45 kg

grün/grau

9913841

34,90

✓ Temperaturresistent

✓ Robust und strapazierfähig

NEU

### 2 | Luftmatratze Alveobed IP

Outdoor Einzel-Luftbett mit horizontalen Luftkammern und integrierter Fußpumpe. Mit Transport- und Aufbewahrungshülle.

Material 100 % PES/PVC, Maße 75 x 220 cm (B x H), Gewicht 1,45 kg

grün

9930505

43,90

✓ integrierte Fußpumpe

2 | 43,90



NEU im Sortiment

3 | 39,95

✓ Samtoberfläche

NEU im Sortiment

4 | 89,95

✓ extra lang

### 3 | Campingmatte Denver

Die 23 horizontalen Luftkammern sorgen für optimale Gewichtsverteilung und höchsten Schlafkomfort. Große Liegefläche und kleines Packmaß machen die Denver zum idealen Begleiter für Trekking und Camping.

Material 100 % Polyester Peach, Maße 197 x 10 x 70 cm (B x H x T), Gewicht 1,6 kg

rot

9930479

39,95

### 4 | Campingmatte Montana

Thermomatte in Überlänge für großgewachsene Outdoorer. Der 8 cm hochverdichtete Schaumkern hat eine hervorragende Isolation und besten Liegekomfort. Oberseite aus seidenähnlichem, hautsympathischem Polyester. Unterseite aus rutschfestem strapazierfähigem Oxford Polyester. Der Schaumkern ist mit der Ober- und Unterseite voll verklebt.

Material 210T 100 % Polyester / 150D 100 % Polyester, Maße 63 x 8 x 210 cm (B x H x T), Gewicht 3 kg

rot

9930477

89,95



✓ extra breit

### 5 | Matte Dreamboat

Eine selbstaufblasende Matte, die hervorragenden Komfort und Qualität bietet. Das tiefe Profil und die extra Breite werden vom dehnbaren Außenmaterial der Matte ergänzt, um sehr luxuriöse Nachtruhe zu bieten.

Material 100 % Polyester Maße 77 x 7,5 x 198 cm (B x H x T) Gewicht 3,9 kg

grün

9983641

179,95



# Outwell – selbstaufblasbare Matten

Kompaktes Packmaß, guter bis sehr guter Liegekomfort



6-7 | ab 25,95

8 | 54,95

9-11 | ab 59,95



✓ Doppelmatte



## 6-8 | Matte Sleepin

Die selbstaufblasenden Matten der Kollektion Sleepin weisen ein einfach zu bedienendes Kunststoffventil und widerstandsfähiges Polyester-Außenmaterial auf. Tragetasche für problemlose Aufbewahrung und Transport im Lieferumfang. Material Oberseite 190T 75D 100 % Polyester, Unterseite 190T 75D 100 % Polyester. Farbe schwarz.

### 6 | Matte Sleepin 3.0

Maße 51 x 3 x 183 cm (B x H x T)  
Packmaß 27 x 15 cm (B x H)  
Gewicht ca. 0,9 kg  
schwarz

9911854

25,95

### 7 | Matte Sleepin 5.0

Maße 63 x 5 x 183 cm (B x H x T)  
Packmaß 66 x 14 cm (B x H)  
Gewicht ca. 1,5 kg  
schwarz

9911855

42,95

## 8 | Matte Sleepin Double

Maße 128 x 3 x 183 cm (B x H x T)  
Packmaß 66 x 18 cm (B x H)  
Gewicht ca. 2,3 kg  
schwarz

9911856

54,95

## 9-11 | Matte Dreamcatcher Single

Dreamcatcher Single sind einfach zu bedienende selbst aufblasbare Matten die guten Komfort bieten. Sie weisen zwei einfach zu bedienende Kunststoffventile, widerstandsfähiges 100 % Polyester-Außenmaterial und eine rutschhemmende Unterseite auf. Tragetasche für problemlose Aufbewahrung und Transport im Lieferumfang. Zwei Ventile zum schnellen Auffüllen/Ablassen der Luft, wellenförmiger Schaumstoff – komfortabel und platzsparend.

### 9 | Matte Dreamcatcher Single 5.0

Maße 63 x 5 x 195 cm (B x H x T)  
Packmaß 66 x 15 cm (B x H)  
Gewicht 1,9 kg  
blau

9930034

59,95

## 10 | Matte Dreamcatcher Single 7.5

Maße 63 x 7,5 x 195 cm (B x H x T)  
Packmaß 66 x 17 cm (B x H)  
Gewicht 2,4 kg  
blau

9930035

74,95

## 11 | Matte Dreamcatcher Single 10.0

Maße 63 x 10 x 195 cm (B x H x T)  
Packmaß 66 x 17 cm (B x H)  
Gewicht 2,9 kg  
blau

9930036

84,95



# Leicht-Reiseschlafsack

Idealer Begleiter für Ihren Urlaub

cocoon®



1 | 24,95



2 | 32,95



3 | 39,95

- ✓ weiche Textur
- ✓ hohe Wärmeleistung

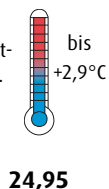
- ✓ Seiteneinstieg mit Klettverschluss
- ✓ Einschubtasche für Kissen
- ✓ Verstärkungen und Doppelnähte

## 1 | Leicht-Reiseschlafsack

Leicht-Reiseschlafsack aus Baumwolle, atmungsaktiv und sehr weich auf der Haut.

Material 100% Baumwolle  
Maße 220 x 90 cm (B x H)  
Gewicht 0,41 kg  
elephant grey

9930117



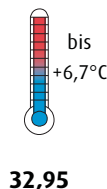
24,95

## 2 | Leicht-Reiseschlafsack

Leicht-Reiseschlafsack, hohe Wärmeleistung und besonders weich.

Material 100% Baumwolle Flanell  
Maße 220 x 90 cm (B x H)  
Gewicht 0,530 kg  
twilight

9930118



32,95

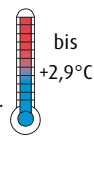
## 3 | Leicht-Doppel-Reiseschlafsack

Leicht-Reiseschlafsack, Platz zu zweit, Seiteneinstieg mit Klettverschluss, Einschubtasche für Kissen, spezielle Verstärkungen.

Material 100% Baumwolle  
Maße 220 x 180 cm (B x H)  
Gewicht 0,82 kg  
elephant grey/cactus blue

9930127

39,95



Outwell

# Kinderschlafsäcke

- ✓ Packsack als Rucksack verwendbar



4 | 24,95

NEU im Sortiment



- ✓ Packsack als Rucksack verwendbar

## 4 | Kinderschlafsack Cave Kids

Der Cave Kids ist ideal für kleine Camper, die das Leben im Zelt genießen wollen. Der Schlafsack-Packsack ist als Rucksack zu nutzen. Ideal zum Campen, für Zuhause oder für Übernachtungen bei Freunden. Material 100 % Polyester, Maße 70 x 150 cm (B x H), Gewicht 0,8 kg

rot 9930156 24,95  
blau 9925017 24,95



# Gut gewärmt durch die Nacht



Schlafsäcke

ANTI  
ODOUR

Hemmt zu 99% die Entstehung von Bakterien, die unangenehme Gerüche verursachen.



ANTI  
ODOUR

ANTI  
ODOUR

✓ mit Geruchshemmer

✓ mit Geruchshemmer

5 | 79,95

6 | 119,95

## 5 | Schlafsack Basalt Comfort

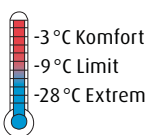
Deckenschlafsack mit Halbmond-Kapuze in grosszügigen Maßen.

Material Aussenbezug 100% Polyester-Mikrofaser, Innenbezug 100% Polyester-Pongee mit Antiodour gegen Geruchsbildung, Maße 85 x 235 cm (B x H), Packmaß 20 x 43 x 50 cm (B x H x T), Gewicht 2,4 kg

grau / rot

9930464

79,95



## 6 | Schlafsack Basalt Double

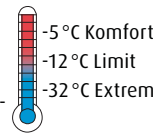
Doppelter Deckenschlafsack mit Halbmond-Kapuze in grosszügigen Maßen.

Material Aussenbezug 100% Polyester-Mikrofaser, Innenbezug 100% Polyester-Pongee mit Antiodour gegen Geruchsbildung, Maße 150 x 225 cm (B x H), Packmaß 28 x 52 x 56 cm (B x H x T), Gewicht 4 kg

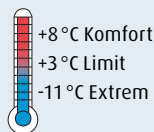
grau / blau

9930463

119,95



7 | 29,95



## 7 | Schlafsack Ceduna

Camping Deckenschlafsack für alle, die auf Bewegungsfreiheit beim Zelten nicht verzichten wollen.

Satte 950 g Hochbauschfüllung sorgen für einen erholsamen Schlaf. Der praktische 2-Wege Reißverschluss in L-Form ermöglicht ein Lüften im Fußbereich. Ideal für Camping geeignet. Inklusive Wertsachen-Innentasche.

Material 100% Polyester  
Maße 80 x 200 cm (B x H) Packmaß 40 x 22 x 22 cm (B x H x T)

Gewicht 1,4 kg  
anthrazit/blau

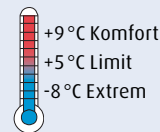
9930115

29,95

TOP ANGEBOT

8 | nur 39,95

✓ besonders leicht



## 8 | Schlafsack Pak 1000

Hochgezogene Kapuze mit Wärmeschutzleiste, RV Abdeckleiste, 2-Wege-RV bis Fußende, RV Anti-Klemmband, Dokumentenfach, Kompressions-Packsack.

• Material außen 100 % Polyester 210T Miniblock Ripstop  
• Füllung oben 150 g/qm, unten 100 g/qm Polyester Hohlfaser  
Maße 225 x 80/50 cm (B x H), Packmaß 30 x 18 x 18 cm (B x H x T), Gewicht nur 1 kg

rot

9911723

39,95



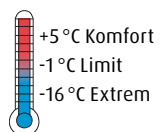
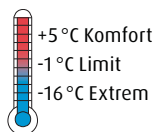
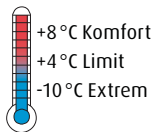


1 | 44,95

2 | 54,95

3 | 79,95

✓ Doppelschlafsack



### 1 | Schlafsack Campion

Der Campion ist ein einlagiger Deckenschlafsack mit einem Außenbezug aus 100 % Microfaserpolyester, Innenbezug aus angenehm weichem gebürstetem 100 % Polyester, aber dennoch höchst leistungsfähiger Isofill-Füllung.

Maße 80 x 215 cm (B x H)  
Packmaß 38 x 21 cm (B x H)  
Gewicht 1,2 kg  
blau

9930157

44,95

### 2-3 | Schlafsack Campion Lux

Der Campion Lux ist ein doppellagiger Deckenschlafsack mit Außenbezug aus 100 % Microfaserpolyester, Innenbezug aus angenehm weichem, gebürstetem 100 % Polyester und einer höchst leistungsfähigen Isofill-Füllung. Dieser Schlafsack in der Lux Ausführung besitzt eine zweilagige Füllung.

#### 2 | Schlafsack Campion Lux

Maße 85 x 225 cm (B x H)  
Packmaß 43 x 22 cm (B x H)  
Gewicht 1,6 kg  
grün

9925019

54,95

#### 3 | Schlafsack Campion Lux Double

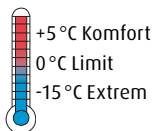
Maße 140 x 225 cm (B x H)  
Packmaß 49 x 26 cm (B x H x T)  
Gewicht 2,5 kg  
schwarz

9983653

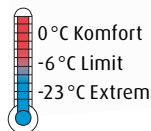
79,95



4 | 99,95



5 | 109,95



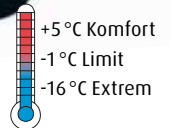
NEU im Sortiment

✓ Doppelschlafsack

✓ in der Farbe blau



6 | 159,95



### 4-6 | Schlafsack Camper

Dieser klassische Schlafsack stellt das Optimum im Bereich der Schlafsäcke mit Isofill®-Füllung dar. Der Camper ist ein Flannell-Schlafsack mit schwarzem Futter und modischen Streifen. Für Camper, die einen hochwertigen Schlafsack, jedoch ohne Daunenfüllung wünschen. Der Camper lässt sich vollständig öffnen, um als Decke verwendet zu werden. Alternativ können zwei Schlafsäcke per Reißverschluss verbunden werden. Er verfügt über die neueste Innentasche für die sichere Aufbewahrung von kleinen, aber wertvollen Gegenständen. Die Konstruktion besteht aus zwei gegeneinander versetzten Lagen, um die Bildung von Kältebrücken zu verhindern. Material 80 % Polyester, 20 % Baumwolle, Füllung Isofill.

#### 4 | Schlafsack Camper

Maße 90 x 235 cm (B x H)  
Packmaß 48 x 46 x 25 cm (B x H x T)  
Gewicht 2,4 kg  
blau

9983644

99,95

#### 5 | Schlafsack Camper Lux

Maße 90 x 235 cm (B x H)  
Packmaß 48 x 45 x 26 cm (B x H x T)  
Gewicht 2,7 kg  
schwarz

9983645

109,95

#### 6 | Schlafsack Camper Lux Double

Maße 150 x 235 cm (B x H)  
Packmaß 52 x 26 x 52 cm (B x H x T)  
Gewicht 4 kg  
blau

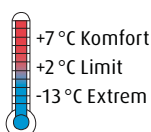
9925018

159,95



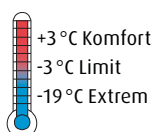
7 | 59,95

schwarz



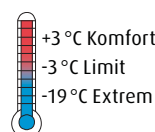
8 | 69,95

blau



9 | 84,95

blau



✓ Kapuze mit integriertem Kissen

✓ Harlekin-Nähte

✓ Doppelschlafsack

## Kuschelweich eingepackt

### 7 | Schlafsack Contour

Die Modellreihe Contour stellt eine Alternative zu Camper dar. Eines der Hauptmerkmale dieses Schlafsacks ist die Kapuze mit integriertem Kissen, das sich gegebenenfalls abnehmen lässt. Neben der Konstruktion aus zwei gegeneinander versetzten Lagen, Außenhülle und Innenbezug mit Harlekin-Naht gehören zu den Hauptmerkmalen auch ein leicht zu öffnender/schließender Reißverschluss mit durchgehender Abdeckung, Kompressionsbeutel und mehr. Der Contour richtet sich an alle, die Topqualität und alle wichtigen Merkmale erwarten, aber dennoch einen schlichten, klassischen Stil bevorzugen.

Außen- und Innenmaterial 100 % Polyester  
Füllung Isofill

Maße 90 x 225 cm (B x H)  
Packmaß 43 x 26 cm (B x H)  
Gewicht 1,6 kg  
schwarz

9983647

59,95

### 8-10 | Schlafsack Contour Lux

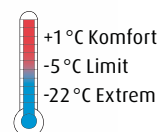
Die Modellreihe Contour, zu der auch der exklusive Contour XL gehört, stellt eine Alternative zu Camper dar. Eines der Hauptmerkmale dieses Schlafsacks ist die Kapuze mit integriertem Kissen, das sich gegebenenfalls abnehmen lässt. Neben der Konstruktion aus zwei gegeneinander versetzten Lagen, Außenhülle und Innenbezug mit Harlekin-Naht gehören zu den Hauptmerkmalen auch ein leicht zu öffnender/schließender Reißverschluss mit durchgehender Abdeckung, Kompressionsbeutel und mehr. Der Contour XL richtet sich an alle, die Topqualität und alle wichtigen Merkmale erwarten, aber dennoch einen schlichten, klassischen Stil bevorzugen.

Außen- und Innenmaterial 100 % Polyester  
Füllung Isofill



grau

10 | 114,95



### 8 | Schlafsack Contour Lux

Maße 90 x 225 cm (B x H)  
Packmaß 43 x 26 cm (B x H)  
Gewicht 1,9 kg  
blau

9983648

69,95

### 9 | Schlafsack Contour Lux XL

Maße 105 x 235 cm (B x H)  
Packmaß 43 x 26 cm (B x H)  
Gewicht 2,1 kg  
blau

9983649

84,95

### 10 | Schlafsack Contour Lux XL Double

Maße 150 x 225 cm (B x H)  
Packmaß 43 x 26 cm (B x H)  
Gewicht 3,7 kg  
grau

9983650

114,95



# Immer gut gerüstet

Leichtgewicht Wanderrucksäcke



**NEU** im Sortiment

1 | 34,95



## 1 | Rucksack Climax 14

Der Climax 14 überzeugt als kompakter und super leichter vielseitiger Wanderrucksack für Natur und Stadt. Hochwertige Materialien, frisches Design und reichlich Ausstattung runden den Climax 14 ab.

Material 100 % Polyester,  
Maße 19,5 x 42 x 16 (B x H x T),  
Gewicht 0,49 kg

schwarz

9930481

34,95



**NEU** im Sortiment

2 | 54,95



## 2 | Rucksack Vortex 20


Kompakter Leichtgewicht Wanderrucksack für Tagestouren mit viel Ausstattung. Zentralverschluss, Airtex Rückensystem für Belüftung und hoher Tragekomfort. Hochwertige Materialien.

Material 100 % Polyester,  
Maße 26 x 42 x 17 cm (B x H x T),  
Gewicht 0,79 kg

rot/dunkelgrau

9930483

54,95



**NEU** im Sortiment

3 | 59,95



## 3 | Rucksack Phenix 24

Leichter Wanderrucksack mit Reißverschluss-Zugang für das Hauptpackfach und Bodenfach. Ideal geeignet für Wochenend-Wandersteigtouren. Zwei Packfächer für geordnetes packen und die Reißverschluss-Vortasche für wichtige Kleinigkeiten runden den Phenix 24 ab.

Material 100 % Polyester,  
Maße 25 x 48 x 25 cm (B x H x T),  
Gewicht 0,99 kg

schwarz

9930482

59,95





# Komfort für Knie und Fuß

Für Urlaub, Hobby und Garten

Rucksäcke | Schuhe



4 | 10,95



5 | 12,95

## 4 | Kinder Badeschuh Guamo

Fashy Kinder Outdoor Sport- und Schwimmschuh mit Kordelzug „Guamo“. Obermaterial 100 % Neopren, Sohle 100 % Gummi. Farbe grün/türkis.



Größe	Art.-Nr.	Preis
21	9917127	10,95
22	9917128	10,95
23	9917129	10,95
24	9917131	10,95
25	9917132	10,95
26	9917133	10,95
27	9917134	10,95
28	9917135	10,95

29	9917136	10,95
30	9917137	10,95
31	9917138	10,95
32	9917139	10,95
33	9917141	10,95
34	9917142	10,95
35	9917143	10,95

## 5 | Aqua Schuhe Cubagua Unisex

Fashy Outdoor Sport- und Schwimmschuh mit Kordelzug „Cubagua“. Obermaterial 100 % Neopren, Sohle 100 % Gummi. Farbe blau.

Größe	Art.-Nr.	Preis
36	9917116	12,95
37	9917117	12,95
38	9917118	12,95
39	9917119	12,95
40	9917120	12,95
41	9917121	12,95
42	9917122	12,95
43	9917123	12,95
44	9917124	12,95
45	9917125	12,95
46	9917126	12,95
47	9970727	12,95

## 6 | Jolly Kniekissen

Das Jolly Kniekissen beugt Schmerzen bei langanhaltender Belastung vor. Es passt sich an die Form der Knie an und bietet so eine optimale Auflage bei langanhaltenden Arbeiten. Das Jolly Kniekissen ist äußerst robust und formbeständig. 100 % Polyurethan.

grün	9923707	22,95
rot	9923708	22,95



Jollys  
7 | 35,00

## 7 | Freizeitschuhe Fashion Jollys und Clogs

Die richtigen Ganzjahresschuhe für Urlaub, Hobby, Freizeit und Garten. Bequem und gesund mit herausnehmbarem Fußbett, unempfindlich gegen Nässe und Schmutz, einfach mit Wasser abspülen. Sicherer Stand durch die neue, speziell entwickelte Profilsohle. 100 % Polyurethan.



Clogs  
7 | 35,00

Größe	Damen-/Kinder-Clogs		Damenjolly's	
	blau	rot	blau	rot
35	9923751	9923761	-	-
36	9923752	9923762	9923660	9923701
37	9923753	9923763	9923661	9923702
38	9923754	9923764	9923662	9923703
39	9923755	9923765	9923663	9923704
40	9923756	9923766	9923664	9923705
41	9923757	9923767	9923665	9923706
Preis	35,00	35,00	35,00	35,00

Größe	Herrenjolly's	Herrenclogs
	blau	blau
39	9923900	9923190
40	9923901	9923191
41	9923902	9923192
42	9923903	9923193
43	9923904	9923194
44	9923905	9923195
45	9923906	9923196
46	9923907	9923197
47	9923908	9923198
Preis	35,00	35,00





### 1 | Kajak Riviera™

Geeignetes Einsteiger-Kajak für 2 Personen.

- Form stabil
- PVC-Hülle
- Boston-, Mini-Boston- und Doppelschlussventil
- 2 aufblasbare herausnehmbare Sitze
- Praktischer Tragegriff an Bug und Heck
- Spritzdecken
- Sevytest™ Druckanzeige für richtiges Aufpumpen

Inklusive Alu-Doppelpaddel

Material 100 % PVC, Maße 312 x 92 cm (L x B), Packmaß 61 x 21,5 x 40 cm (B x H x T), Gewicht 8,8 kg, Traglast 180 kg

blau / grau **9930459 149,95**

### 2 | Kajak Alameda

Sportliches Familien-Kajak für 2 Erwachsene + Kind. Sehr sicher durch eine stabile Nylon-Hülle und einen Tarpaulin-Boden. Seitenkammern mit separaten austauschbaren PVC-Schläuchen. 3 bequeme Sitze mit hoher gepolsterter Rückenlehne herausnehmbar. Vorgeformte Griffe an beiden Seiten dienen auch als Paddelhalter.

- Boston-Ventile und Mini-Boston Ventile
- Lenz-Ventile
- Spritzdecken an Bug und Heck
- Abnehmbare Finne

Inklusive Packsack und Inflation-Manometer  
Maße 374,5 x 95 cm (L x B), Traglast 210 kg, Gewicht 19 kg

blau / grün **9930462 549,95**

### 3 | Kajak Sevylor Waterton

Wendiges 2 Personen-Kajak mit exzellenter Stabilität.

- Widerstandsfähige Polyester-Hülle
- Robuster Tarpaulin-Boden
- 2 bequeme High-Rest™ Sitze mit hoher Rückenlehne herausnehmbar
- Boston-Ventile
- Spritzdecken an Bug und Heck
- Abnehmbare Finne
- Gewicht: 11,5 kg

Inklusive Packsack und Inflation-Manometer  
Material 100 % Polyester, Maße 314 x 88 cm (L x B), Packmaß 48 x 26,5 x 67,3 cm (B x H x T), Traglast 165 kg

blau / grün **9930461 399,95**

### 4 | Kajak Madison™

Bewährtes, leicht und sicher zu fahrendes Kajak für 2 Personen, robuste Polyesterhülle, gewebeverstärkter Hüllenboden (Tarpaulin), auswechselbare PVC Seitenschläuche, Boston-Ventile und Mini-Boston Ventile, zwei herausnehmbare Sitze mit hoher Rückenlehne, sichere Transportgriffe sowie Paddelhalter. Material 100% Nylon, Maße 329,5 x 94,0 cm

(L x B), Packmaß 76,2 x 50,8 x 25,4 cm (B x H x T), Gewicht 15,7 kg, Traglast 200 kg

blaugrün **9930116 469,95**

### 5 | Kajak Sevylor Yukon™ KCC 380

Höchster Fahrkomfort und praktisches Handling. Großer Stauraum für umfangreiches Equipment.

Material 100 % PVC, Maße aufgepumpt 382 x 98 cm (L x B), Packmaß 24 x 79 x 51 cm (B x H x T), Gewicht 15,3 kg, 3 Luftkammern, Traglast 210 kg

**9924576 649,95**

### 6 | Alu Doppelpaddel K-Perf 230

2-teiliges Doppelpaddel, vielfache Gradeinstellung, löffelförmige, asymmetrische Paddelblätter aus Fiberglas und faserverstärktem Polypropylen mit Führungsrippe, Schaft aus speziellem Aluminium, angenehme Grifffläche, 2 Tropfringe. 230 x 18 cm, Gewicht 1,1 kg.

**9924578 62,50**

## Zubehör



7-8 | ab **11,95**

### 7-8 | Rucksack Dry Bag

Ganz gleich, ob es darum geht, die Ausrüstung trocken und sauber zu halten oder nasse, schmutzige Kleidung sicher zu verstauen – ein Wasserdichter Packbeutel lässt sich enorm vielseitig zur Aufbewahrung einsetzen und leistet bei jedem Outdoor-Abenteuer gute Dienste. Material 100 % PVC.

### 7 | Rucksack Dry Bag 13 l

Gewicht 0,52 kg **9916566 11,95**

### 8 | Rucksack Dry Bag 20 l

Gewicht 0,64 kg **9916567 13,50**



9 | ab **29,95**



10 | **29,95**

### 9 | Rettungsweste

Hohe Qualität, Fertigung in der EU. 100 N / CE EN 395 Feststoff Rettungswesten mit Kragen. Super Tragekomfort durch geteilten, mehrlagigen Schaum. Reißverschluss vorne. Einstellbarer Bauch- und Schrittgurt. Inklusive Reflexstreifen und Pfeife. Auftriebsklasse 100 N, Gewicht 0,5 kg, Material 100 % Nylon/Schaum

Größe 1	0 – 15 kg	<b>9924791 29,95</b>
Größe 2	15 – 30 kg	<b>9924792 29,95</b>
Größe 3	30 – 50 kg	<b>9924793 32,95</b>

### 10 | Schwimmweste

Die preisgünstige 50 N Schwimmhilfe. Geprüft nach der neuen ISO 12402-5 Norm. Einfarbig, gute Passform. Bänder oben und unten, sowie Verschlussschnalle vorne. Material 100 % Nylon / Schaum, Auftriebsklasse 50 N, Gewicht 0,5 kg

Größe 1	50 – 70 kg	<b>9930437 29,95</b>
Größe 2	70 – 90 kg	<b>9930438 29,95</b>

## Badeboot Caravelle™

Das Badeboot mit dem hervorragenden Preis-/Leistungsverhältnis. 100 % PVC. Ab Modell K85 – Motor bitte extra bestellen!

## Supercaravelle™

Die „Meisterklasse unter den Badebooten“. 100 % PVC. Elektromotor extra bestellen.



## Angelboot Fish Hunter™

Angel- und Jagdboot mit außerordentlicher Ausstattung. 100 % PVC. Motor nicht im Lieferumfang enthalten.

✓ Motor und Paddel müssen immer extra dazu bestellt werden

Bezeichnung	Größe aufgepumpt (L x B x H) cm	Gewicht (kg)	Traglast in kg	Tragfähig- keit	Luftkammern	Packmaß (L x B x H) cm	Motorisierung kW / PS	Art.-Nr.	Preis
Caravelle™ KK65 Kit	228 x 120	4,0	165	2 Erw.	4	57 x 32,5 x 13,5	–	9970103	69,95
Caravelle™ K 85	271 x 128	6,8	250	2 Erw./1 Kind	4	57,5 x 35,5 x 13,5	1,8 / 2,5	9970102	89,95
Caravelle™ K 105	298 x 135	9,0	310	3 Erw.	4	56 x 35,5 x 15	2,5 / 3	9970101	99,95
Supercaravelle™ XR86GTX-7	265 x 121	11,3	250	3 Erw.	7	57 x 43 x 17	2,5 / 3	9924001	159,95
Supercaravelle™ XR116GTX-7	322 x 138	14,3	350	4 Erw.	7	57 x 48 x 18	2,5 / 3	9924002	199,95
Fish Hunter 210	200 x 110	6,4	140	1 Erw.	6	46 x 36 x 18	2,5	9924401	139,00
Fish Hunter™ FH250	233 x 112	8,6	220	2 Erw.	5	61 x 36 x 22	1,8 / 2,5	9924400	169,95
Fish Hunter™ FH280	260 x 121	13,4	280	2 Erw./1 Kind	5	61 x 46 x 18	2,5 / 3	9924410	269,95
Fish Hunter™ FH360	338 x 137	18,8	400	4 Erw.	5	57 x 50 x 25	2,5 / 3	9924420	319,95

### 12 | Teleskopierbares Riemenpaar AV150SP

Teleskopierbares Riemenpaar Länge 1,15 - 1,50 m

9924090

40,95

### 13 | Universal-Doppelpaddel KB-Hobby 250

Teleskopschaft aus Aluminium mit Länge von 2 - 2,5 m. Auch als Riemenpaar verwendbar. Gewicht 1,2 kg, Lieferumfang 1 x Doppelpaddel, 2 x Riemen bis zu 150 cm (Boot)

9924820

39,90

### 14 | Doppelpaddel KC-Compact 215

Doppelpaddel kann getrennt auch als zwei Stechpaddel eingesetzt werden, Aluminiumschaft mit Paddelblätter aus Polypropylen, Gewicht 1,8 kg

9980497

52,50



12 | 40,95

13 | 39,90

14 | 52,50



Passende Luftpumpen finden Sie auf der Seite 177.

15 | 119,00



Eckla®



16 | 129,00

### 15 | Kajakwagen mit Stütze

Bewährter Kajakwagen mit großen Luftreifen (260 x 85 mm) für den mühelosen Transport von Kajaks an Land. Stabile, hochwertige Aluminium-Legierung, oberflächeneloxiert, geringes Gewicht. Die praktische Stütze ermöglicht ein einfaches Be- und Entladen des Kajakwagens. Lieferbar mit und ohne Stütze. Zusammengelegt 680 x 320 x 80 mm (B x H x T), aufgeklappt 68 x 38 x 36 cm (B x H x T), Gewicht 3,4 kg, Traglast ca. 80 kg

9980910

119,00

### 16 | Kanuwagen 260

Großer Kanuwagen mit großen Luftreifen (260 x 85 mm) für den bequemen Transport von Kanus und Kanadiern. Die stabile Aluminium-Ausführung lässt eine Ladung von über 100 kg zu. Die angebaute Stütze ermöglicht ein einfaches Be- und Entladen des selbständig stehenden Kanu-Wagens. Zusammengelegt 800 x 390 x 80 mm (B x H x T), aufgeklappt 78 x 50 x 45 cm (B x H x T), Gewicht 3,8 kg, Traglast 100 kg, mit Stütze und Luftreifen 260 x 85 mm

9980911

129,00



17 | 179,95



18 | 69,95

### 17 | Elektromotor für Badeboote

SBM 12 V/180 W 9924050 179,95

### 18 | Hochdruckpumpe 15 PSI

Leistungsstarke Hochdruckpumpe für den Betrieb mit 12 Volt. Für alle Sevylor®-Produkte, max. Druck 1030 mbar (15 PSI), 190 Liter/Minute. Kein Überdruckrisiko durch Wahlmöglichkeit der Druckstärke, Schlauch mit Adaptern für alle Arten von Ventilen. Maße 20 x 19 cm (H x T), Gewicht 1,3 kg, Volumen 190 Liter/ Minute blau 9930436 69,95



# Riesenspaß für Wasserratten



1 | 14,50

## 1 | Solarmatratze

Mit bequemem Kissen, Sichtfenster und 2 Luftkammern. Altersempfehlung ab 3 Jahren, Traglast max. 80 kg, Nur für Schwimmer, kein Schutz gegen Ertrinken.

Material 100 % PVC, Maße 188 x 69 cm (L x B) silber **9930061 14,50**




2 | 18,50

## 2 | Wasser-Hängematte

Aufblasbare Wasser-Hängematte mit wasser-durchlässigem Netzboden. Nur für Schwimmer, kein Schutz gegen Ertrinken.

Material 100 % PVC, Maße 81 x 21 x 172 cm (B x H x T), Gewicht 0,758 kg grün **9930439 18,50**



3-4 | ab 49,95

## 3 | Single Box – Kastenmatratze

Nur für Schwimmer, kein Schutz gegen Ertrinken.

Material 100 % Gummi-Baumwolle, Maße 198 x 8 x 74 cm (B x H x T) blau / rot **9930066 49,95**

## 4 | Doppelbox – Kastenmatratze

Nur für Schwimmer, kein Schutz gegen Ertrinken.

Material 100 % Gummi-Baumwolle, Maße 200 x 8 x 130 cm (B x H x T) blau / rot **9930065 79,95**



Bitte beachten Sie die Erläuterungen der Piktogramme sowie die Gefahren- und Sicherheitshinweise auf Seite 670-671 dieses Kataloges.

## 5 | Fußblasebalg 3 l

Hubvolumen nach DIN ca. 1600 cm³.

Material 100 % PVC  
Packmaß 16,5 x 24 x 6,5 cm (B x H x T)  
Gewicht 0,65 kg schwarz **9930062 6,50**

## 6 | Fußblasebalg Jumbo 5 l

Hubvolumen nach DIN ca. 1950 cm³.

Material 100 % PVC  
Packmaß 20 x 27 x 7 cm (B x H x T)  
Gewicht 0,800 kg schwarz **9930063 6,95**

## 7 | Digitaler Luftkompressor

Automatischer digitaler 12 V Luftkompressor mit Ablassventil und Luftablassventil. Druckeinstellung mit automatischer und manueller Abschaltung. Maße 26,8 x 28 x 12 cm (B x H x T). Gewicht 2,05 kg.

**9975001 57,95**

## 8 | Doppelhubpumpe

2 x 3000 cm³, Hubvolumen nach DIN ca. 2 x 2100 cm³, patentierter Bajonettverschluss mit Nadelventil.

Material 100 % PVC  
Packmaß 12 x 20 x 48 cm (B x H x T)  
Gewicht 0,827 kg schwarz **9930064 14,50**



5-6 | ab 6,50



7 | 57,95

8 | 14,50

## Schnell reparieren und weiter geht's...



Gefahr

## 9 | TIP-TOP-Reparaturmaterial

für Camping und Freizeitartikel mit transparenten Flecken.

Gefahr: H225, H319, H336, P102, P210, P233, P280, P303+P361+P353, P304+P340, P403+P233, P501

Mini 6 g **9917300 3,50**

Grundpreis pro 100 Gramm = 58,33


Maxi 2 x 6 g **9917310 9,50**

Grundpreis pro 100 Gramm = 79,16

# Badespaß für die Kleinen



Luftmatratzen



10 | 14,50

✓ auch im Set erhältlich

11 | 3,25



12 | 9,95



13 | 7,95

14 | 10,95



✓ Set aus Luftmatratze, Wasserring und Wasserball



Achtung! Nur im flachen Wasser unter Aufsicht von Erwachsenen verwenden.



15 | 14,50



16 | 10,95

✓ TÜV und GS geprüft



17 | 7,50



18 | 10,95

## 10 | Badetier Delfin

Aufgeblasen ca. 86,5 x 155 x 39 cm (B x H x T) mit 2 Handgriffen.

Material 100 % PVC  
grau

9930076

14,50

## 11 | Wasserball Funny Ocean

Aufgeblasen ca. 33 cm. Material 100 % PVC  
blau

9930072

3,25

## 12 | Surfboard Pinguin

Mit Schnur, aufgeblasen ca. 45 x 145 cm (B x L). Achtung! Nur im flachen Wasser unter Aufsicht von Erwachsenen verwenden. Altersempfehlung: 0 - 3 Jahre. Material 100 % PVC

bunt 9930073

9,95

## 13 | Schwimmring XL Mosaik

Aufgeblasen ca. 77 cm mit 2 Handgriffen. Material 100 % PVC

orange/gelb

9930070

7,95

## 14 | Schwimmring XXL Mosaik

Aufgeblasen ca. 108 cm mit 2 Handgriffen. Material 100 % PVC

hellgrün/dunkelgrün

9930071

10,95

## 15 | Strand Set Funny Ocean

Bestehend aus Wasserball aufgeblasen ca. 33 cm, Wasserring aufgeblasen ca. 50 cm und Luftmatratze aufgeblasen ca. 50 x 100 cm (B x L). Material 100 % PVC

blau

9930074

14,50

## 16 | Schwimmflügel BEMA

BEMA® Schwimmflügel sind TÜV und GS geprüft. Doppelkammersystem mit abgerundeten Ecken, hochwertiges Solaflex®-Material

Größe 00, Kinder bis 11 kg oder bis 1 Jahr

9980507

10,95

Größe 0, Kinder von 11 - 30 kg oder von 1 - 6 Jahre

9980506

10,95

## 17 | Kinderboot

Aufgeblasen ca. 55 x 94 x 20 cm (B x H x T) mit 2 Luftkammern. Tragkraft ca. 15 - 20 kg. Material 100 % PVC

grün

9930075

7,50

## 18 | Badetier Krokodil

Aufgeblasen ca. 61 x 139 x 23 cm (B x H x T) mit 2 Handgriffen. Material 100 % PVC

grün

9930069

10,95



# Reisespiele im kleinen Format



1 | 6,75



3 | 6,75



2 | 6,75



4 | 6,75



5 | 6,75



6 | 6,75



8 | 6,75



7 | 6,75



Achtung! Nicht geeignet für Kinder unter 3 Jahren. Verschluckbare Kleinteile. Erstickungsgefahr!

## 1 | Spiel Kniffel

Alles drin ohne viel Drumherum. Mit Würfeln, einem Becher und einem Block ist hier alles zum Kniffeln bereit. Und das in der schönen Metalldose.

9930053 6,75

## 2 | Spiel Mensch ärgere Dich nicht

Die praktische Reisespiel-Ausgabe MENSCH ÄRGERE DICH NICHT® in der Metalldose mit allem, was andere ärgert und einem selbst Freude macht.

9930055 6,75

## 3 | Spiel Stadt, Land, Fluss

Beliebtes Gehirnjogging für die ganze Familie!

9930057 6,75

## 4 | Spiel Domino Junior

Mit den neuen bunten Motiven in der Metalldose macht der beliebte Legespiel-Klassiker mit stabilen Domino-Kärtchen jetzt noch mehr Spaß.

9930059 6,75

## 5 | Spiel MyRummy

Nicht nur der Name erinnert an das berühmte Kartenspiel. Doch gibt es bei MYRUMMY® mehr Kombinationsmöglichkeiten, mehr Spannung und mehr Spaß. Und das im handlichen Format.

9930054 6,75

## 6 | Spiel Vier

Das Gehirntraining für zwei ausgeschlafene Taktiker in der Metalldose.

9930056 6,75

## 7 | Spiel Packesel

Ob es wohl gelingt, dem Esel alle Stäbchen auf den Rücken zu legen, ohne dass sie herunterfallen? Wer dies als Erster schafft, ist Sieger.

9930058 6,75

## 8 | Spiel Schiffe versenken

Der Klassiker, auch auf dem Autorucksitz.

9930060 6,75

# Holzspielzeug



9 | 12,95



10 | 16,95

## 9 | Outdoor Ringwurfspiel

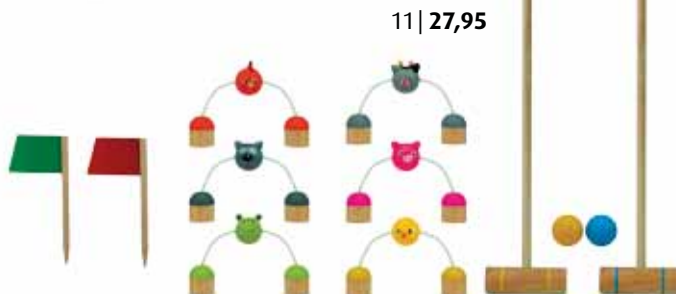
Kreuz mit 5 Ringen und 9 Spielstäben. 50 x 50 cm.

9938951 12,95

## 10 | Outdoor Bowlingspiel

Geschicklichkeitsspiel für den Garten. Die sechs Spielfiguren werden nebeneinander aufgestellt. Aus einer festgelegten Entfernung müssen die Spielfiguren mit dem Ball umgeworfen werden. Das Set besteht aus 6 Spielfiguren, Höhe 14 cm, Softball Ø ca. 10 cm.

9930077 16,95



11 | 27,95



Achtung! Nicht geeignet für Kinder unter 3 Jahren. Verschluckbare Kleinteile. Erstickungsgefahr!

## 11 | Outdoor Krocketset

6 Figurentore verstellbar, 2 Schläger, 2 Zielflaggen, 2 Bälle.

9930085 27,95

# Spielspaß am Strand



Reisespiele | Strandspielzeug

## 12 | Förmchen-Set

6 Sandformen, Hände, Füße und Gesicht.  
10 - 14 cm. Altersempfehlung: ab 10 Monaten.

9938914 2,95

## 13 | Outdoor Gartenwerkzeug

Set bestehend aus: Spaten Länge 21,5 cm, Sand-  
schaufel Länge 20,5 cm, Rechen Länge 15,5 cm.

9930078 6,95

## 14 | Sandel-Set

Baby-Schubkarre gefüllt, 7 tlg., farblich sortiert,  
Länge 49 cm. Altersempfehlung: ab 2 Jahren.

9938916 13,95

## 15 | LKW Kipper mit Bagger

Für die Baustelle am Strand oder im Sandkasten  
ist der LKW Kipper mit einer Länge von 34 cm  
und der Bagger mit einer Länge von 29 cm bes-  
tens geeignet.

9930435 11,95



12 | 2,95

15 | 11,95

13 | 6,95

14 | 13,95



Achtung! Nicht geeignet für Kinder  
unter 3 Jahren. Verschluckbare Klein-  
teile. Erstickungsgefahr!

## 16 | Boccia-Spiel

8 Kugeln, Ø 70 mm, 1 Zielkugel.

9938140 8,50

## 17 | Federballspiel

2 Schläger mit Federball.

9938175 8,95

## 18 | Beach-Klettballspiel

2 Schläger und 2 Bälle, 1 Seite mit Klettbezug  
und 1 Klettball.

Größe ca. 34 x 20 cm, Gewicht 0,389 kg  
9930446 12,50

## 19 | Neopren-Handfederball

Hand-Federball mit weicher Aufprallfläche.

Größe 24 cm, Material 100 % Neopren,  
Gewicht 0,133 kg  
9930441 9,95

## 20 | Neopren-Miniball

Neopren Miniball, Größe: 2, wasserfest.  
Größe Ø ca. 14cm, Material 100 % Neopren,  
Gewicht 0,121 kg

9930442 9,95

## 21 | Neopren-Volleyball

Neopren Volleyball, Größe: 4, wasserfest.  
Gewicht 0,228 kg, Größe Ø ca. 19 cm,  
Material 100 % Neopren

9930443 13,50



16 | 8,50


17 | 8,95



18 | 12,50



19 | 9,95



20 | 9,95

21 | 13,50



23 | 14,95

22 | 3,25



24 | 3,95



25 | 9,95

NEU im Sortiment

## 22 | Schwamm-Wurfscheibe

Ø ca. 19 cm.

9977805 3,25

## 23 | Kinder-Tauch-Set

Maske mit Polycarbonatfenster, PVC-Dichtung,  
Gummikopfband, PVC-Schnorchel mit PVC-Mund-  
stück.

9977806 14,95

## 24 | Wasser-Boote

3 Boote, ca. 15 cm.

9938911 3,95

## 25 | Wasserkannone

Die Wasserkannone hat eine Reichweite von ca.  
7 - 8 m, der Tankinhalt umfasst ca. 700 ml.  
Länge ca. 44 cm, Gewicht 0,333 kg,

9930444 9,95



# Modellautos zum Spielen und Sammeln

1 | 7,95



## 1 | Motorhome-Wohnmobil

Mit Rückzug, 17 cm **9977801 7,95**

**NEU** im Sortiment



2 | 7,95

## 2 | Niesmann + Bischoff Arto Wohnmobil

High-End Luxus für die Hosentasche. Das 3-achsige Wohnmobil „Arto“ der Nobelmarke Niesmann & Bischoff ist mit seiner auffälligen Lackierung der Hingucker auf jedem Campingplatz. Eine zu öffnende Seitentür und eine Anhängerkupplung laden zum phantasievollen Spielen ein.

**9927020**

**NEU** im Sortiment



3 | 10,95

## 3 | Camping-Spielset Wohnmobil 9-tlg.

Mit Wohnmobil und weiterem Zubehör. Maße Wohnmobil: ca. 13 x 4 x 6 cm, Auto: ca. 6,5 x 2,5 x 2,5 cm, Maßstab 1:60

**9951147**

**10,95**



**Achtung! Nicht geeignet für Kinder unter 3 Jahren. Verschluckbare Kleinteile. Erstickungsgefahr!**



4 | 11,95

## 4 | Hymermobil B-Klasse SL Polizeivan

weiß/grün. Maßstab 1:87. Sammlerprodukt. Mindestalter: 14 Jahre.

**9927007**

**11,95**



5 | 11,95

## 5 | Wohnmobil Camper Van

Mit seinen zu öffnenden Türen und Fenstern sowie dem abnehmbarem Dach bietet es für Kinder jede Menge zum Entdecken.

**9928068**

**11,95**

**NEU** im Sortiment



6 | 17,50

## 6 | PKW mit Wohnwagen

Kombination mit einem Porsche Cayenne Turbo als Zugfahrzeug, dem Dethleffs „Exklusiv Emotion“ Wohnwagen und Zubehör. Abnehmbares Dach.

**9928954**

**17,50**



7 | 34,95

## 7 | Holiday Camper

Friktion, Türen und Fenster zum Öffnen, Dach zum Abnehmen, 40 cm, Maßstab 1:18

**9930608**

**34,95**



8 | 27,95

## 8 | Surfer Van

Der 32 cm große VW Bus in den nostalgischen Farben weiß / türkis zusammen mit den abnehmbaren Surfbrettern ist ein Traum für jeden Surfer. Der Bus besitzt zudem Friktion, und Türen zum Öffnen. Maßstab 1:14

**9930000**

**27,95**

9 | 39,95

**NEU** im Sortiment



## 9 | Volkner Mobil Performance

Reisen in seiner absolut luxuriösesten Art. Die mit hohem Metallanteil 50-fach miniaturisierte Luxuswohnung auf Rädern kann seitlich geöffnet werden.

**9927021**

**39,95**

# Historische Modelle



**NEU** im Sortiment



10 | 94,95

10 | **VW Käfer Motorhome**

Maßstab 1:43

9927017



11 | 189,95

**NEU** im Sortiment



12 | 189,95

12 | **Hytermobil 900**

Maßstab 1:43

9927019

13 | 279,00



13 | **Hytermobil 581 BS**

Maßstab 1:18

9930222

279,00

14 | **VW T1 Campingbus**

Maßstab 1:43 grün 9928064

25,95

15 | **VW T2a Campingbus**

mit Westfalia Faltdach rot/weiß

Maßstab 1:43 9927001

26,95

16 | **VW T2 a Campingbus**

Maßstab 1:43 lichtgrau

9928913

22,95

17 | **Ford Taunus Transit FK 1000**

Maßstab 1:43 grün

9928935

22,95

18 | **VW T1 Samba**

Maßstab 1:43, blau/weiß

9927012

28,95

19 | **Mini Cooper mit Anhänger Eriba Puck**

Maßstab 1:43, blau/weiß

9927000

32,95

20 | **VW T1 Samba mit Anhänger Hymer Eriba Puck**

rot, Maßstab 1:43.

9927002

32,95

21 | **Historisches HYMER-Modellset**

3 Bub Modelle im Maßstab 1:87 vereint in einer nostalgischen Verpackung. Die Modelle bestehen durch tolle Laufeigenschaften, hohes Gewicht und von Hand aufgetragene exzellente Lackierung. Sammlerprodukt.

9948031

29,95



14 | 25,95



15 | 26,95



16 | 22,95



17 | 22,95



18 | 28,95



19 | 32,95



20 | 32,95



21 | 29,95

**i** Sammlerprodukte:  
Mindestalter:  
14 Jahre.



**EXKLUSIV bei Movera:**

# Das praktische Reisetagebuch

## Movera LogBuch 2017

Im Urlaub mit dem Caravan oder Wohnmobil kann man viel erleben. Unser Reisetagebuch, mit hochwertigem Ringbuchformat, lässt viel Raum für persönliche Reiseerlebnisse.

Nützlich, vielseitig und kompakt - das neue LogBuch 2017.

9930741 € 12,95 (D) / € 13,30 (A)



## LogBuch 2017

Das praktische Reisetagebuch mit viel Platz für Ihre persönlichen Erlebnisse und nützlichen Informationen

- Jahreskalender 2017
- Reise-Infos, Checklisten
- Reise-Ziele, Freizeit-Tipps, Campingplatz-Empfehlungen
- Technik-Tipps, Produktneuheiten, Problemlösungen für die mobile Freizeit





1 | 25,95



2 | 22,95



3 | 16,95



4 | 15,95

# Campingführer und CampingCard



## 1| Camping-Card & Stellplatzführer 2017

Im ACSI CampingCard & Stellplatzführer findet jeder Reisemobilfahrer genau das, wonach er sucht. Führer inklusive CampingCard ACSI, der Ermäßigungskarte für die Nebensaison, i.W.v. 15,95 Euro. Der ACSI CampingCard & Stellplatzführer umfasst 9.000 vom NKC ausgesuchte, zugängliche Reisemobilstellplätze in Europa. Außerdem enthält er 3.319 CampingCard ACSI-Plätze, auf denen der Reisemobilfahrer unter Vorlage seiner CampingCard ACSI in der Nebensaison zu einem der festen, günstigen Tarife übernachten kann. Alle Campingplätze werden jährlich von ACSI-Inspektoren kontrolliert. Inklusive: GPS-Koordinaten für die perfekte Navigation, Match2Camp: Den Campingplatz finden, der zu Ihnen passt!

9930746

€ 25,95 (D) / € 26,70 (A)

## 2| Camping-Führer Europa 2017

Mit dem großen ACSI Campingführer Europa haben Sie eine vollständige, zuverlässige und immer aktuelle Übersicht von immerhin 8.600 Campingplätzen in Europa. Praktisch als Reisevorbereitung, aber auch für unterwegs unerlässlich! Im Führer finden Sie zu jedem Campingplatz unter anderem Informationen, Richtpreise, GPS-Koordinaten und eine Routenbeschreibung. Der ACSI Campingführer Europa ist inklusive CampingCard ACSI i.W.v. 15,95 Euro!

9930744

€ 22,95 (D) / € 23,60 (A)

## 3| Campingführer Deutschland 2017

Der ACSI Campingführer Deutschland ist ein preiswertes Komplettpaket für den Camper, der in Deutschland oder den Nachbarländern campen möchte. Sie haben eine vollständige, zuverlässige und immer aktuelle Übersicht von immerhin 2.800 Campingplätzen. Praktisch zur Vorbereitung Ihres Campingurlaubs, aber auch für unterwegs. Im Führer finden Sie zu jedem Campingplatz unter anderem Informationen, Richtpreise, GPS-Koordinaten und eine Routenbeschreibung. Der Campingführer Deutschland ist inklusive CampingCard ACSI i.W.v. 15,95 Euro!

9930743

€ 16,95 (D) / € 17,50 (A)

## 4| Camping-Card-Führer 2017


Mit dieser Ermäßigungskarte können Sie günstig in der Nebensaison campen. Sie bezahlen einen von vier festen, niedrigen Tarifen pro Nacht. Die Rabatte können bis zu 50% betragen. Und das auf über 3.319 Campingplätzen in Europa. Alle Teilnehmerplätze sind im handlichen Führer gelistet, den Sie kostenlos zu Ihrer CampingCard ACSI erhalten. Von jedem Camping findet man ausführliche und zuverlässige Informationen, darunter viele Einrichtungen/Anlagen, Atmosphärentexte, GPS-Koordinaten sowie eine Anfahrtsbeschreibung. Dem Führer ist auch ein Mini-Atlas mit übersichtlichen Landkarten mit allen Campingplätzen beigelegt. Die Ermäßigungen der CampingCard ACSI gelten in der Nebensaison. Diese Zeiträume unterscheiden sich je nach Campingplatz.

9930742

€ 15,95 (D) / € 16,40 (A)



# Umfassend informiert – vor und während der Reise!



## 1 | Wohnmobil Tourguide

Mit Kartenatlas und Stadtplänen mit zusätzlichem, herausnehmbarem Faltpapier. Das spezielle Wohnmobil-Bordbuch für individuelles Reisen, entdecken und genießen. Die schönsten Landschaften und Orte mit diesem aktuellen Wohnmobil-Tourguide erleben. Detaillierte Routenpläne, GPS-Koordinaten von Stellplätzen, Womo-Parkmöglichkeiten in den Städten.

Bretagne	9948237	€ 19,80 (D) / € 20,40 (A)
Bodensee	9930295	€ 19,80 (D) / € 20,40 (A)
Dänemark	9930585	€ 19,80 (D) / € 20,40 (A)
Kroatien	9930173	€ 19,80 (D) / € 20,40 (A)
Mecklenburgische Seenplatte	9930227	€ 19,80 (D) / € 20,40 (A)
Nordseeküste	9930384	€ 19,80 (D) / € 20,40 (A)
Nordkap	9930175	€ 19,80 (D) / € 20,40 (A)
Normandie	9930067	€ 19,80 (D) / € 20,40 (A)
Ostseeküste	9930176	€ 19,80 (D) / € 20,40 (A)
Portugal	9930629	€ 19,80 (D) / € 20,40 (A)
Provance	9930391	€ 19,80 (D) / € 20,40 (A)
Sardinien	9930177	€ 19,80 (D) / € 20,40 (A)
Schwarzwald	9917096	€ 19,80 (D) / € 20,40 (A)
Sizilien	9948235	€ 19,80 (D) / € 20,40 (A)
Südnorwegen	9916488	€ 19,80 (D) / € 20,40 (A)
Südschweden	9930178	€ 19,80 (D) / € 20,40 (A)
Südtirol	9930624	€ 19,80 (D) / € 20,40 (A)
Toscana	9930179	€ 19,80 (D) / € 20,40 (A)

## 2 | Reisebücher aus dem RAU-Verlag

Auf neuen Wegen mehr erleben mit den RAU-Reisebüchern. Zeitgemäß für Reisemobil- und Autofahrer.

Bretagne	9940583	€ 19,90 (D) / € 20,50 (A)
Dänemark	9911729	€ 19,90 (D) / € 20,50 (A)
England Süd	9911731	€ 22,90 (D) / € 23,50 (A)
Finnland	9940134	€ 19,90 (D) / € 20,50 (A)
Griechenland	9940588	€ 18,90 (D) / € 19,40 (A)
Irland	9930185	€ 22,90 (D) / € 23,50 (A)
Korsika	9930181	€ 18,90 (D) / € 19,40 (A)
Kroatien	9940593	€ 18,90 (D) / € 19,40 (A)
Loiretal	9930630	€ 19,90 (D) / € 20,50 (A)
Norwegen	9930626	€ 22,90 (D) / € 23,50 (A)
Ostsee	9930183	€ 22,90 (D) / € 23,50 (A)
Portugal	9930387	€ 19,90 (D) / € 20,50 (A)
Sardinien	9930376	€ 18,90 (D) / € 19,40 (A)
Schottland	9930225	€ 19,90 (D) / € 20,50 (A)
Schweden	9930625	€ 22,90 (D) / € 23,50 (A)
Sizilien	9916477	€ 18,90 (D) / € 19,40 (A)
Skandinavien	9930224	€ 22,90 (D) / € 23,50 (A)
Spanien Nord	9930378	€ 19,90 (D) / € 20,50 (A)
Spanien Süd	9911732	€ 22,90 (D) / € 23,50 (A)



- ✓ 276 Seiten
- ✓ über 140 Fotos
- ✓ praktische Checklisten



- ✓ Ausrüstung und Pflege
- ✓ Auswahl und Anschaffung
- ✓ Tipps zum Camperleben

## 3 | Praxis Ratgeber

Alle Fragen rund ums Wohnmobil oder den Wohnwagen von A-Z im Detail erläutert.

Wohnmobil Handbuch	9904007	€ 14,80 (D) / € 15,25 (A)
Wohnwagen Handbuch	9930316	€ 9,95 (D) / € 10,25 (A)



#### 4 | Bordaltas 2017 – 2 Bände Deutschland / Europa

Über 6000 Reisemobil-Stellplätze in 2 Bänden.  
9930613 € 27,90 (D) / € 28,95 (A)



#### 5 | Campingführer ADAC 2017

Band 1: Südeuropa  
9930614 € 22,80 (D) / € 23,50 (A)  
Band 2: Nordeuropa  
9930615 € 22,80 (D) / € 23,50 (A)



#### 6 | Stellplatzführer ADAC Deutschland / Europa 2017

1000 Stellplätze für Wohnmobilmfahrer mit allen erforderlichen Details beschrieben.  
9930616 € 22,80 (D) / € 23,50 (A)



#### 7 | Touren Bücher und Stellplatz Atlanten

Tourenbuch Südeuropa 9940103 € 14,95 (D) / € 15,40 (A)  
Freizeit & Shopping 9904014 € 14,95 (D) / € 15,40 (A)  
Deutschland Nord 9930621 € 22,95 (D) / € 23,50 (A)  
Deutschland Süd 9930622 € 22,95 (D) / € 23,50 (A)



#### 9 | Campingführer ECC 2017

aktuell, informativ, ausführlich, übersichtlich  
preiswert, zuverlässig  
9930617 € 14,90 (D) / € 15,30 (A)

#### 10 | Campingführer DCC 2017

9930618 € 21,90 (D) / € 22,50 (A)



#### 11 | Reisemobil-Stellplätze Europa 2017

Deutsch, über 8300 Reisemobil-Stellplätze mit 7000 Fotos in 16 Ländern Europas. Detaillierte Beschreibung mit GPS-Daten und Freizeitmöglichkeiten / Sehenswürdigkeiten.  
9930619 € 19,95 (D) / € 20,50 (A)



#### 12 | FKK-Reiseführer Europa 2017

Etwa 500 FKK-Campingplätze, Clubanlagen und FKK Strände in Europa auf ca. 355 Seiten. Zahlreiche farbige Abbildungen und ein ausführlicher Kastenanteil.  
9930620 € 11,90 (D) / € 12,20 (A)



#### 13 | Wohnmobil-Stellplätze

Deutschland Süd 9916401 € 23,90 (D) / € 24,60 (A)  
Deutschland Nord 9940455 € 17,90 (D) / € 18,40 (A)  
Deutschland Ost 9917095 € 21,90 (D) / € 22,50 (A)  
Italien Nord 9940430 € 23,90 (D) / € 24,60 (A)

**NEU** im Sortiment



#### 14 | Campingführer Kroatien

Der neue Campingführer beschreibt über 350 Campingplätze ausführlich, übersichtlich und verständlich. Die Bewertung erfolgt aufgrund von 7.890 tatsächlichen Gästebewertungen auf Camping.info, der meistbesuchten deutschsprachigen Camping-Website.  
Ergänzt werden die Informationen mit 21 Landkarten mit allen Plätzen und 21 Regionsbeschreibungen. Inkl. Albanien, Bosnien-Herzegowina, Mazedonien, Montenegro, Serbien und Slowenien.  
9930627 € 12,90 (D) / € 13,20 (A)





## 1 | Reisebücher aus dem WOMO-Verlag

durchs ganze Land mit vielen Tourenvorschlägen, die schönsten Badestrände, freies Camping, gute Übernachtungsplätze, genaue Kennzeichnung schöner Bade-, Picknick- und Wanderparkplätze, Tipps und Tricks für Ausrüstung, Reisevorbereitung, Anreise und Urlaub, zahlreiche Hinweise zur Trinkwasserversorgung.

Allgäu	9930495	€ 17,90 (D) / € 18,45 (A)
Auvergne	9930445	€ 19,90 (D) / € 20,50 (A)
Baden-Württemberg	9930005	€ 19,90 (D) / € 20,50 (A)
Bayern Nordosten	9940308	€ 19,90 (D) / € 20,50 (A)
Bayern Südosten	9930631	€ 19,90 (D) / € 20,50 (A)
Baltikum	9930632	€ 20,90 (D) / € 21,95 (A)
Belgien	9940351	€ 19,90 (D) / € 20,50 (A)
Bretagne	9917239	€ 18,90 (D) / € 19,45 (A)
Burgund	9916468	€ 17,90 (D) / € 18,45 (A)
Dänemark	9917234	€ 19,90 (D) / € 20,50 (A)
Elsaß	9911809	€ 18,90 (D) / € 19,45 (A)
Finnland	9919754	€ 19,90 (D) / € 20,50 (A)
Frankreich Nord	9912689	€ 18,90 (D) / € 19,45 (A)
Franz. Atlantikküste Nord	9930388	€ 19,90 (D) / € 20,50 (A)
Frz. Atlantikküste Süd	9940412	€ 17,90 (D) / € 18,45 (A)
Griechenland	9919755	€ 19,90 (D) / € 20,50 (A)
Hessen Nord	9917629	€ 19,90 (D) / € 20,50 (A)
Hunsrück Mosel	9940309	€ 19,90 (D) / € 20,50 (A)
Irland	9919763	€ 19,90 (D) / € 20,50 (A)
Korsika	9940326	€ 18,90 (D) / € 19,45 (A)
Kroatien	9917235	€ 19,90 (D) / € 20,50 (A)
Languedoc/Roussillon	9940346	€ 19,90 (D) / € 20,50 (A)
Ligurien	9940124	€ 17,90 (D) / € 18,45 (A)
Marokko	9919757	€ 19,90 (D) / € 20,50 (A)
Niederlande	9911727	€ 19,90 (D) / € 20,50 (A)
Normandie	9911815	€ 19,90 (D) / € 20,50 (A)
Norwegen Nord	9930377	€ 19,90 (D) / € 20,50 (A)
Norwegen Süd	9930797	€ 19,90 (D) / € 20,50 (A)
Ostfriesland	9930389	€ 20,90 (D) / € 21,95 (A)

Österreich Ost	9917628	€ 19,90 (D) / € 20,50 (A)
Österreich West	9911724	€ 18,90 (D) / € 19,45 (A)
Peloponnes	9940390	€ 18,90 (D) / € 19,45 (A)
Pfalz	9919758	€ 19,90 (D) / € 20,50 (A)
Piemont + Aostatal	9940126	€ 19,90 (D) / € 20,50 (A)
Polen Nord	9930793	€ 18,90 (D) / € 19,45 (A)
Portugal	9930798	€ 19,90 (D) / € 20,50 (A)
Provence Ost	9930020	€ 19,90 (D) / € 20,50 (A)
Provence West	9930795	€ 19,90 (D) / € 20,50 (A)
Pyrenäen	9930395	€ 17,90 (D) / € 18,45 (A)
Sachsen	9940125	€ 19,90 (D) / € 20,50 (A)
Sardinien	9919756	€ 19,90 (D) / € 20,50 (A)
Schleswig Holstein	9940424	€ 19,90 (D) / € 20,50 (A)
Schottland	9940349	€ 18,90 (D) / € 19,45 (A)
Schwarzwald	9940366	€ 17,90 (D) / € 18,45 (A)
Schweden Nord	9940425	€ 18,90 (D) / € 19,45 (A)
Schweden-Süd	9911759	€ 19,90 (D) / € 20,50 (A)
Schweiz West	9940381	€ 19,90 (D) / € 20,50 (A)
Sizilien	9919760	€ 18,90 (D) / € 19,45 (A)
Slowenien	9940367	€ 18,90 (D) / € 19,45 (A)
Spanien Nord	9916385	€ 19,90 (D) / € 20,50 (A)
Spanien Ost	9919761	€ 18,90 (D) / € 19,45 (A)
Spanien Süd	9940368	€ 18,90 (D) / € 19,45 (A)
Südtalien West	9930794	€ 19,90 (D) / € 20,50 (A)
Südtalien Ost	9930799	€ 19,90 (D) / € 20,50 (A)
Südtirol	9917237	€ 18,90 (D) / € 19,45 (A)
Toskana und Elba	9930796	€ 19,90 (D) / € 20,50 (A)
Trentino - Gardasee	9940379	€ 18,90 (D) / € 19,45 (A)
Tschechien	9940302	€ 18,90 (D) / € 19,45 (A)
Thüringen	9940402	€ 19,90 (D) / € 20,50 (A)
Umbrien und Marken	9919762	€ 18,90 (D) / € 19,45 (A)
Ungarn	9940310	€ 17,90 (D) / € 18,45 (A)
Venetien Friaul	9940123	€ 19,90 (D) / € 20,50 (A)
Wales	9930633	€ 18,90 (D) / € 19,45 (A)



## Reisen mit dem Wohnmobil!

### 2 | Wohnmobil Reiseführer

Bodenseeregion	9930218	€ 16,90 (D) / € 17,65 (A)
Elsass Nord	9930214	€ 14,90 (D) / € 15,30 (A)
Elsass Süd	9930219	€ 14,90 (D) / € 15,30 (A)
Estland	9930217	€ 14,90 (D) / € 15,30 (A)
Island	9912527	€ 26,90 (D) / € 27,65 (A)
Lettland	9930216	€ 14,90 (D) / € 15,30 (A)
Litauen	9930215	€ 14,90 (D) / € 15,30 (A)
Südschwarzwald	9911735	€ 14,90 (D) / € 15,30 (A)
Schweiz Mitte	9911733	€ 14,90 (D) / € 15,30 (A)
Schweiz Ost	9911728	€ 14,90 (D) / € 15,30 (A)
Schweiz West	9911734	€ 14,90 (D) / € 15,30 (A)



### 3| LandYachting Wohnmobil Bildreiseführer

Alles drin für die perfekte Reise in die schönsten Regionen: großer Stellplatzführer, Reiseführer, Freizeit-Empfehlungen, Restaurantguide, Stellplatz-Atlas, Karten & GPS und Internetlinks. Schöner übernachten und Geheimtipps entdecken.

#### LandYachting – Oberbayern

9940116 € 26,90 (D) / € 27,80 (A)

#### LandYachting Italien, Alpen, Adria

9930208 € 26,90 (D) / € 27,80 (A)

#### LandYachting – Bodensee-Schwarzwald

9912284 € 26,90 (D) / € 27,80 (A)

#### LandYachting – Italien - Riviera

9917093 € 26,90 (D) / € 27,80 (A)

#### LandYachting – Norwegen

9930207 € 26,90 (D) / € 27,80 (A)

### NEU im Sortiment



### 6| Kartenatlas

Der ADAC Camping- und Stellplatz Atlas Europa ist für alle, die mit Camping, Caravan, Wohnanhänger unterwegs sind, ein unverzichtbarer Begleiter. In Deutschland, Österreich, Südtirol und Europa über 5.500 ausgesuchte Campingplätze und über 5.600 Stellplätze. Alle Plätze sind vom ADAC geprüft und empfohlen. Sie sind lagegenau in die Karten eingezeichnet.

9930628 € 25,00 (D) / € 27,00 (A)

### 7| Buch: Mein Leben fürs Caravaning (Maria Dhonau)

Liebevolle Erinnerungen an alte Zeiten, Urlaub und Freizeitgestaltung in 50 Jahren Caravan-Geschichte eingebettet.

9940007 € 12,80 (D) / € 13,20 (A)

## Nie mehr sprachlos!

### 8| Marco Polo Sprachführer

Englisch	9940078	€ 9,99 (D) / € 10,30 (A)
Französisch	9940077	€ 9,99 (D) / € 10,30 (A)
Italienisch	9940073	€ 9,99 (D) / € 10,30 (A)
Kroatisch	9940074	€ 9,99 (D) / € 10,30 (A)
Spanisch	9940075	€ 9,99 (D) / € 10,30 (A)



### 4| Stellplatzführer Landvergnügen Saison 2017

Lernen Sie neue, interessante und tolle Höfe, Weingüter und Brauereien in ganz Deutschland kennen. Über 230 ländliche Gastgeber aus ganz Deutschland freuen sich auf Ihren Besuch. Sie erhalten zusätzlich eine Landvergnügen-Jahresvignette und einen Mitgliedsausweis, die Sie berechtigen, eine Nacht gebührenfrei bei den gastgebenden Betrieben zu übernachten.

9930623 € 29,90 (D) / € 30,70 (A)

### 5| Winzer Atlas 2016 / 2017 inkl.

Der Winzer Atlas 2016/2017 verzeichnet über 100 deutsche Winzer, Weinbauern und Winzer-genossenschaften, die Wohnmobilsten dazu einladen, jeweils eine Nacht lang auf ihrem Gelände zu verweilen. Und zwar gebührenfrei. Neu mit Südtirol, Österreich und Ungarn.

9930317 € 24,90 (D) / € 25,70 (A)



## Kochbücher

### 9| Camping-Küche

gebundene Ausgabe, 84 Seiten

9940604 € 5,00 (D) / € 5,20 (A)



### 10| Kochbuch Omnia

Dieses Buch enthält 30 leicht nachkochbare Rezepte. Mit dem Campingbackofen Omnia können Camper, Wohnwagen- und Bootsbesitzer, sowie alle anderen, die unterwegs keinen Backofen haben, frisches Brot, Aufläufe, Quiches, Kuchen und andere köstliche Gerichte genießen.

9930296 € 12,95 (D) / € 13,35 (A)



### 11| Camping Kochbuch ADAC

Kochen unterwegs: Zahlreiche Tipps und Rezepte für Aktivurlauber. Es muss nicht immer Dosenfutter sein! Kochen auf dem Campingplatz ist mehr als Nahrungszubereitung. In diesem Buch finden Sie zahlreiche Anregungen und Rezepte, aber auch Tipps und Wissenswertes zu den gängigen Kochertypen sowie übersichtliche Pack- und Vorratslisten, sodass einem entspannten Urlaub – egal ob im Zelt, im Wohnwagen oder im Wohnmobil – nichts mehr im Wege steht!

9930211 € 19,99 (D) / € 20,60 (A)



✓ Den passenden Omnia Backofen finden Sie auf der Seite 280.

### 12| Kochbuch Grillen

Verwöhnen Sie Ihre Familie oder Freunde mit gradlinigen, klaren Rezepten wie feuriges Tatarsteak oder Butterfisch mit Zitronenpfeffer – dazu passt zum Beispiel ein frischer Kartoffelsalat mit rotem Chicorée. Also nicht lange fackeln, sondern ran an die Kohlen!

9930213 € 5,00 (D) / € 5,15 (A)

✓ über 100 leckere Rezepte



### 13| Rezepte-Box

#### Grillen wie die Weltmeister

Jede Rezeptkarte ist zugleich auch Einkaufsliste. Mit 24-seitiger Grillfibel mit den wichtigsten Informationen rund um das Thema Grillen. Die Rezepte-Box präsentiert die Tipps und Tricks der Grillprofis jetzt auch im handlichen Format für drinnen und draußen. Die 50 leckersten Rezepte bringen Abwechslung auf Ihren Grill und werden Sie und Ihre Gäste begeistern.

9930212 7,99



✓ Weiteres Grillzubehör finden Sie auf den Seiten 294/295.









# Haushalt

	Seite
Melamin-Geschirrserien, Kindergeschirr, Frischhalte- schüsseln & Emaille-Geschirr	202 - 213
Besteck	207, 214
Gläsersets, Gläser & Glasuntersetzer	216 - 219
Wasserkessel, Isolierkannen, Trinkbecher & -flaschen	220 - 222
Kochgeschirr	223 - 228
Tischläufer, Tischesets & - decken, Tischtuchklammern	229
Küchenhelfer & Küchenutensilien	230 - 231, 233, 234 - 237
Frischhalteboxen	206, 232, 233
Ordnungshelfer, Gläser- & Flaschenhalter	236 - 238
Handtuchhalter, Haken, Wäschetrockner & Zubehör	239 - 241
Reinigungsutensilien, Wasch- bürsten, Besen & Zubehör	242 - 243
Abfallsysteme, Eimer, Ord- nungsboxen & Wäschesammler	244 - 245
Elektronische Haushaltsgeräte	246 - 247



**Servierkasserolle Hotpan**  
**139,00**

Siehe Seite 215

**NEU**

**TOP  
PRODUKT**



**Spiralschneider Spirelli**  
**19,95**

Siehe Seite 234



**BESTSELLER**

**Kaffeefilter Collapsible  
Javadrip**  
**17,95**

Siehe Seite 222



3 | Schale groß  
9,95

4 | Schale klein  
4,95

1 | Essteller  
6,95



1 | 4,95

## Melamin-Geschirrserie Flow in 5 Farben

Alles einzeln, individuell kombinierbar oder als 16-tlg. Set



1 | Das Flow Geschirr zeichnet sich aus durch seine zeitgemäße Formgebung und gute Stapelbarkeit. Da Sie das Geschirr einfach stapeln können, passt es gut in die (Küchen)Schränke Ihres Caravans, Bootes oder Campers. Spülmaschinengeeignet, nicht mikrowellengeeignet.

	rot	weiß	lime	sky blue	schwarz	
Essteller Ø 26 cm	9917502	9950935	9918863	9918861	9918862	6,95
Müslischale Ø 22 cm	9917495	9950933	9918857	9918855	9918856	6,95
Dessertteller Ø 23 cm	9917498	9950934	9918860	9918858	9918859	6,50
Henkelbecher 300 ml	9917505	9917504	9918870	9918868	9918869	4,95

**EXKLUSIV**  
NUR BEI MOVERA



Essteller

Müslischale

Dessertteller

Henkelbecher

**SETPREIS**

2 | 16-tlg.

**89,95**

### 2 | Komplet-Set Flow 16-tlg.

Bestehend aus je 4 x Essteller Ø 26 cm, Dessertteller Ø 23 cm, Müslischale Ø 14 cm, Henkelbecher 300 ml.

lime	9950647	89,95
schwarz	9950645	89,95
sky blue	9950644	89,95
rot	9950643	89,95
weiß	9950646	89,95

Movera – der Spezialist für Ihre mobile Freizeit.

1 | Müslischale  
6,95

## 3 | Schale groß

rot



weiß



schwarz



lime

Passend dazu:  
**Melaminserie Synthesis****Schale Synthesis**

Die Form der Schalen Synthesis ist glatt und harmonisch. Die Zweifarbigkeit unterstützt die Attraktivität. Farbe von außen und weiß von innen. So kommen die Gerichte optimal zur Geltung. Spülmaschinene geeignet, nicht mikrowellengeeignet.

## 3 | Schale groß, 2,5 l

rot	9917478	9,95
weiß	9950915	9,95
schwarz	9950916	9,95
lime	9950918	9,95

## 4 | Schale klein, 600 ml

rot	9950913	4,95
weiß	9950911	4,95
schwarz	9950912	4,95
lime	9950914	4,95

## 5 | Salatbesteck Synthesis

rot	9917483	5,95
weiß	9917482	5,95
schwarz	9950919	5,95
lime	9917484	5,95

## 4 | Schale klein



## 5 | Salatbesteck



## 6 | Butterdose

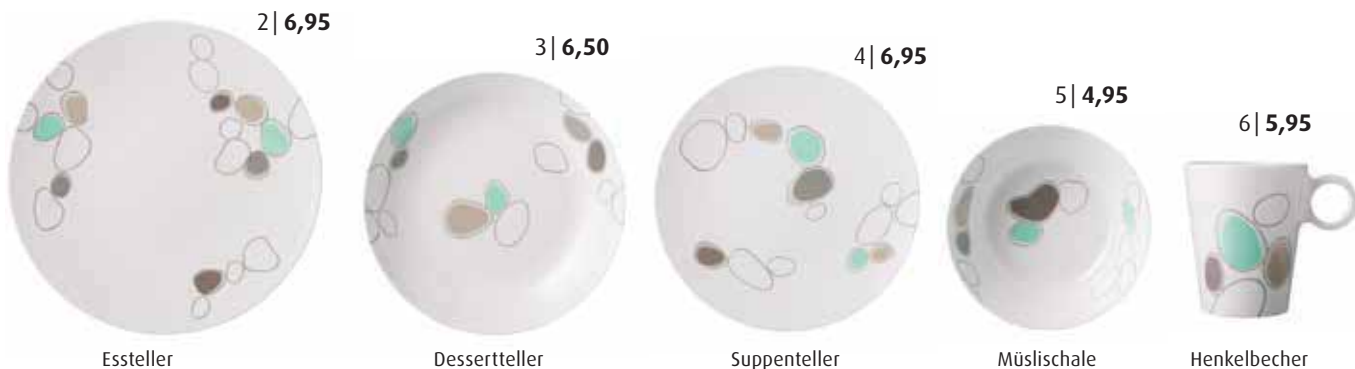
Deckel klar.

Maße 9,8 x 5,7 x 17 cm,  
Gewicht 0,8 kg

weiß	9917512	5,95
lime	9950375	5,95







### Melamin Geschirrset Pebbles

Pebbles ist mit schönen Kieselsteinen in mehreren Farben bedruckt. Das Geschirr Flow hebt sich durch seine zeitgemäße Formgebung und gute Stapelbarkeit hervor. Da Sie das Geschirr einfach stapeln können, passt es perfekt in die (Küchen)Schränke von Lauben, Booten, Wohnwagen, etc. Spülmaschinengeeignet, nicht mikrowellengeeignet

1 | **Komplett-Set 16-tlg.** 9950641 **89,95**

Bestehend aus je 4 x Essteller Ø 26 cm, Dessertteller Ø 23 cm, Müslischale Ø 14 cm, Henkelbecher 300 ml.

2 | **Essteller** Ø 26 cm 9918877 **6,95**

3 | **Dessertteller** Ø 23 cm 9918875 **6,50**

4 | **Suppenteller** Ø 22 cm 9918871 **6,95**

5 | **Müslischale** Ø 14 cm 9918879 **4,95**

6 | **Henkelbecher** 300 ml 9918880 **5,95**

**SETPREIS**

1 | 16-tlg.

**89,95**

**EXKLUSIV**  
NUR BEI MOVERA



Rosti Mepal



8 | **Essteller**  
**6,95**

### Melamin Geschirrset Mix and Match

Eine Kombination aus stylisch und funktional, das ist das Geheimnis der Geschirre von Rosti Mepal. Hochwertiges Kunststoffgeschirr, das nicht nur hitzebeständig ist, sondern auch robust, kratzfest und leicht. Dadurch eignet sich das Geschirr ideal für das Essen im Freien, auf dem Boot oder beim Campen. Spülmaschinengeeignet, nicht mikrowellengeeignet.

7 | **Komplett-Set 16-tlg.** 9951528 **89,95**

Bestehend aus je 4 x Essteller Ø 26 cm, Dessertteller Ø 23 cm, Müslischale Ø 14,4 cm, Henkelbecher 300 ml.

8 | **Essteller** Ø 26 cm 9951525 **6,95**

9 | **Dessertteller** Ø 23 cm 9951524 **6,50**

10 | **Suppenteller** 22 cm 9951523 **6,95**

11 | **Müslischale** Ø 14,4 cm 9951526 **4,95**

12 | **Henkelbecher** 300 ml 9951527 **5,95**

**SETPREIS**

7 | 16-tlg.

**89,95**

**EXKLUSIV**  
NUR BEI MOVERA



**Lieferbar ab  
März 2017!**

8 | **6,95**

9 | **6,50**

10 | **6,95**

11 | **4,95**

12 | **5,95**



Essteller



Dessertteller



Suppenteller



Müslischale



Henkelbecher

17 | Henkelbecher  
5,9518 | Müslischale  
4,95

SETPREIS

13 | 16-tlg.

89,95

14 | Essteller  
6,95

Rosti Mepal

14 | 6,95



Essteller

15 | 6,50



Dessertteller

16 | 6,95



Suppenteller

17 | 5,95



Müslischale

18 | 4,95



Henkelbecher

EXKLUSIV  
NUR BEI MOVERA**Melamin Geschirrset Fields of Flowers**

Dieses Essgeschirr von Rosti Mepal ist aus Melamin hergestellt und bedruckt mit farbenfrohen Kornblumen und Katschmohn. Das Flow Geschirr zeichnet sich aus durch seine zeitgemäße Formgebung und gute Stapelbarkeit. Da Sie das Geschirr einfach stapeln können, passt es gut in die (Küchen) Schränke Ihres Caravans, Bootes oder Campers.

Spülmaschinengeeignet, nicht mikrowellengeeignet

13 | **Komplett-Set 16-tlg.** 9950642 89,95

Bestehend aus je 4 x Essteller Ø 26 cm,  
Dessertteller Ø 23 cm, Müslischale Ø 14 cm,  
Henkelbecher 300 ml.

14 | **Essteller** Ø 26 cm 9917903 6,95

15 | **Dessertteller** Ø 23 cm 9917902 6,50

16 | **Suppenteller** Ø 22 cm 9917901 6,95

17 | **Müslischale** Ø 14 cm 9950936 4,95

18 | **Henkelbecher** 300 ml 9917904 5,95

**Kindergeschirrset mit Besteck**

Rosti Mepal

NEU im Sortiment

19 |



20 |



NEU

21 |



22 |



✓ passend zur Geschirrserie

**Kindergeschirrset**

Das vierteilige Kinderset Miffy Spielt von Rosti Mepal besteht aus einer Tasse, einem Kinderglas, einem Essteller und einem Breiteller und ist verpackt in einer hübschen Geschenkverpackung. Dieses fröhliche Kindergeschirr macht aus dem Essen (lernen) für junge Kinder eine gesellige Reise.

Spülmaschinengeeignet, nicht mikrowellengeeignet, nicht tiefkühlfest

19 | **Kindergeschirrset Miffy spielt** 4-tlg. 9950944 19,95

20 | **Kindergeschirrset Miffy travel** 4-tlg. 9918422 19,95

**Besteckset**

Die Besteckset von Rosti Mepal bestehen aus einer kleinen Kindergabel, einem Löffel und einem Messerchen und ist verpackt in einer hübschen Geschenkverpackung. Auf dem roten Kinderbesteck ist der Hase Miffy abgebildet. Auf dem gelben Kinderbesteck ist Miffy in einem Flugzeug abgebildet.

21 | **Besteckset Miffy spielt** 3-tlg. 9950942 9,95

22 | **Besteckset Miffy travel** 3-tlg. 9951457 9,95



**NEU** im Sortiment

Rosti mepal

DESIGN  
PLUS

SETPREIS

1 | Vorratsdosen-Set

29,95

✓ für das Aufbewahren von  
trockenen Lebensmitteln

✓ mit transparentem Deckel



## Vorratsdose Modula

Die Modula Vorratsdosen von Rosti Mepal sind ideal für das Aufbewahren von trockenen Lebensmitteln. Maße und Inhalt jeder Vorratsdose sind abgestimmt auf die gängigsten Verpackungen und Seiten von Küchenschubladen, -schränken und Kühlschränken. Dank der transparenten Seiten und Deckel sieht man mit einem Augenaufschlag, was in der Modula Vorratsdose ist. Spülmaschinengeeignet. Nicht mikrowellengeeignet. Nicht tiefkühlfest.

### 1 | Vorratsdosen-Set Modula, 5-tlg.

9951456

29,95

Das Set besteht aus Vorratsdosen 1 x 2 l, 1 x 1,5 l, 2 x 1 l, 1 x 425 ml.

2 | Dose mit Deckel 175 ml 9918892 3,95

3 | Dose mit Deckel 425 ml 9918890 4,95

4 | Dose mit Deckel 1 l 9918889 5,95

5 | Dose mit Deckel 1,5 l 9918888 6,95

6 | Dose mit Deckel 2 l 9918887 7,95

### Kühlschrankdose Modula Aufschnitt

Die Modula Kühlschrankdose Serie ist die perfekte Ergänzung zur Modula Vorratsdosen Serie von Rosti Mepal. Die Behälter überzeugen durch die klare Formgebung und hohe Funktionalität. Mit den Modula Vorratsdosen präsentiert Rosti Mepal eine neue Generation, die den heutigen Ansprüchen an eine Vorratsdose gerecht wird. Auffallend ist der transparente Deckel, durch den Sie immer, v.a. von oben, sehen können was und wie viel sich in der Dose befindet. Spülmaschinengeeignet. Nicht mikrowellengeeignet. Nicht tiefkühlfest.

7 | Dose mit Deckel 550 ml 9951455 6,95

8 | Dose mit Deckel 3x 550 ml 9920802 8,95

2 | 3,95



175 ml

3 | 4,95



425 ml

4 | 5,95



1 l

5 | 6,95



1,5 l

6 | 7,95



2 l

7 | 6,95



550 ml

8 | 8,95



3x 550 ml

## Ansprechend und multifunktional zugleich – die Volumia Schalen

✓ inkl. Deckel

✓ für Aufbewahren und Servieren

✓ platzsparend zu verstauen

12 | 10,95

9 | 3,95



350 ml

10 | 5,95



650 ml

11 | 9,95



2 l

rot

3 l



retro blau



grau



lime



Rosti Mepal

### Melaminschalenserie Volumia

Diese runde Volumia Vorratsdose von Rosti Mepal ist mit einem Deckel versehen und eignet sich für das Aufbewahren und Servieren von z.B. Plätzchen oder Rohkost. Spülmaschinengeeignet, nicht mikrowellengeeignet, nicht tiefkühlfest.

	retro blau	grau	lime	rot	
9   Schale mit Deckel	350 ml	9950927	9950928	9917487	9917486 3,95
10   Schale mit Deckel	650 ml	9950939	9950940	9917514	9917513 5,95
11   Schale mit Deckel	2 l	9950929	9950930	9917491	9917489 9,95
12   Schale mit Deckel	3 l	9950931	9950932	9917493	9917492 10,95



✓ zeitloses Design

✓ optimale Alternative  
zu Geschirr aus Melamin

Die Klassiker in den (Outdoor-)Küchen dieser Welt. Bei diesem Geschirr wird die Emaillierschicht bei ca. 750 C° auf schweren Stahl aufgebracht und doppelt gehärtet, um Zerkratzen und Absplitteln weitgehendst zu vermeiden.

**13 | Essteller Emaille**

Klassischer, blauer Teller. Ø 26 cm.

**9951319 6,95****14 | Tiefer Teller Emaille**

Klassischer tiefer Teller für Suppen, Eintöpfe, Pasta oder auch Müsli. Ø 20 cm.

**9951318 6,45****15 | Espressotasse Emaille**

Die kleine Emaille-Espressotasse, ein Muss für alle Kaffeeliebhaber. 120 ml.

**9951324 3,25****16 | Henkelbecher Emaille**

Klassische, blaue Tasse. Ihr langlebiger Begleiter für alle Outdoor- und Campingtrips. 350 ml.

**9951320 4,45****17 | Müslischale Emaille**

Klassische, blaue Schüssel. Perfekt für Ihre Outdoorküche, oder diejenigen, die auch beim Campen ihre Mahlzeiten ansprechend servieren wollen. Ø 15,5 cm.

**9951321 4,95****18 | Kaffeekanne Emaille**

Klassische, blaue Kaffeekanne mit Perkolorator-einsatz für die Zubereitung auf offenem Feuer im Cowboy-Style. Spülmaschinensicherer Emaille. Ein edler Begleiter für sowohl Indoor als auch Outdoor. 1,2 l.

**9951323 34,95****19 | Teekessel Emaille**

Klassischer Tee-/Wasserkessel mit Klapphenkel und Deckel. 2,4 l.

**9951322 33,95****20 | Besteckset Pioneer 12-tlg.**

Stabiles Besteckset aus Edelstahl mit fest aufgenieteten Kunststoff-Schalen in klassischem Design. Je 4 Stück Löffel, Gabel und Messer.

**9950415 37,95**

13|



14|



15|



16|



17|

**NEU im Sortiment**

18|

**NEU im Sortiment**

19|

**NEU im Sortiment****20 | SETPREIS**  
12-tlg. **37,95**Weiteres Emaille-  
Geschirr finden Sie  
auf der Seite 10/11.



## SETPREIS

16-tlg. **99,95**



✓ Henkelbecher  
optimal stapelbar



2 | **6,95**

Essteller



3 | **6,50**

Dessertteller



4 | **6,95**

Suppenteller



5 | **7,95**

Henkelbecher

## Melamin Geschirrserie Nautic blue

Unser Freizeitgeschirr aus Melamin zeichnet sich durch die folgenden Merkmale aus. Bruchunempfindlich, sehr oberflächenhart, geräuscharm, langfristig nutzbar, TÜV-geprüfte Lebensmitteleignung, in Deutschland produziert. Spülmaschinengeeignet, nicht mikrowellengeeignet.

1   <b>Komplett-Set 16-tlg.</b>	<b>9950688</b>	<b>99,95</b>
Bestehend aus 4 Essteller Ø 24,5 cm, 4 Dessertteller Ø 19,5 cm, 4 Suppenteller Ø 22 cm, 4 Henkelbecher 325 ml.		
2   <b>Essteller</b> Ø 24,5 cm	<b>9950691</b>	<b>6,95</b>
3   <b>Dessertteller</b> Ø 19,5 cm	<b>9950689</b>	<b>6,50</b>
4   <b>Suppenteller</b> Ø 22 cm	<b>9950690</b>	<b>6,95</b>
5   <b>Henkelbecher</b> 325 ml	<b>9950693</b>	<b>7,95</b>



7 | **6,95**

Essteller



8 | **6,50**

Dessertteller



9 | **6,95**

Suppenteller



10 | **7,95**

Henkelbecher

## Melamin Geschirrserie Picknick grey

Unser Freizeitgeschirr aus Melamin zeichnet sich durch die folgenden Merkmale aus. Bruchunempfindlich, sehr oberflächenhart, geräuscharm, langfristig nutzbar, TÜV-geprüfte Lebensmitteleignung, in Deutschland produziert. Spülmaschinengeeignet, nicht mikrowellengeeignet

6   <b>Komplett-Set 16-tlg.</b>	<b>9950694</b>	<b>99,95</b>
Bestehend aus 4 Essteller Ø 24,5 cm, 4 Dessertteller Ø 19,5 cm, 4 Suppenteller Ø 22 cm, 4 Henkelbecher 325 ml.		
7   <b>Essteller</b> Ø 24,5 cm	<b>9950697</b>	<b>6,95</b>
8   <b>Dessertteller</b> Ø 19,5 cm	<b>9950695</b>	<b>6,50</b>
9   <b>Suppenteller</b> Ø 22 cm	<b>9950696</b>	<b>6,95</b>
10   <b>Henkelbecher</b> 325 ml	<b>9950698</b>	<b>7,95</b>

## SETPREIS

16-tlg. **99,95**

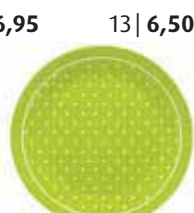


✓ Henkelbecher  
optimal stapelbar



12 | **6,95**

Essteller



13 | **6,50**

Dessertteller



14 | **6,95**

Suppenteller



15 | **7,95**

Henkelbecher

## Melamin Geschirrserie Dotty green

Unser Freizeitgeschirr aus Melamin zeichnet sich durch die folgenden Merkmale aus. Bruchunempfindlich, sehr oberflächenhart, geräuscharm, langfristig nutzbar, TÜV-geprüfte Lebensmitteleignung, in Deutschland produziert. Spülmaschinengeeignet, nicht mikrowellengeeignet

11   <b>Komplett-Set 16-tlg.</b>	<b>9950683</b>	<b>99,95</b>
Bestehend aus 4 Essteller Ø 24,5 cm, 4 Dessertteller Ø 19,5 cm, 4 Suppenteller Ø 22 cm, 4 Henkelbecher 325 ml.		
12   <b>Essteller</b> Ø 24,5 cm	<b>9950686</b>	<b>6,95</b>
13   <b>Dessertteller</b> Ø 19,5 cm	<b>9950684</b>	<b>6,50</b>
14   <b>Suppenteller</b> Ø 22 cm	<b>9950685</b>	<b>6,95</b>
15   <b>Henkelbecher</b> 325 ml	<b>9950687</b>	<b>7,95</b>

✓ Henkelbecher  
optimal stapelbar



## SETPREIS

16-tlg. **99,95**



16 | 9,95

17 | 8,95



Essteller

Dessertteller

✓ Henkelbecher  
optimal stapelbar

18 | 9,95



Henkelbecher



Frühstücksbrettchen

19 | 8,95

### Melamin Geschirrsreihe Urban Lace

Unser Freizeitgeschirr aus Melamin zeichnet sich durch die folgenden Merkmale aus. Es ist bruchunempfindlich, sehr oberflächenhart, geräuscharm und langfristig nutzbar. TÜV-geprüfte Lebensmitteleignung. Das Geschirr wird in Deutschland produziert. Spülmaschinengeeignet, nicht mikrowellengeeignet

16   <b>Essteller</b> Ø 24,5 cm	<b>9951311</b>	<b>9,95</b>
17   <b>Dessertteller</b> Ø 19,5 cm	<b>9951310</b>	<b>8,95</b>
18   <b>Henkelbecher</b> 325 ml	<b>9951312</b>	<b>9,95</b>
19   <b>Frühstücksbrettchen</b> 24,8 x 14,9 cm	<b>9951309</b>	<b>8,95</b>



Made in Germany



### SETPREIS

16-tlg. **57,95**



Qualität seit 1921.



Made in Germany

### Melamin Geschirrsreihe Granit Family 4

Unser Freizeitgeschirr aus Melamin zeichnet sich durch die folgenden Merkmale aus. Bruchunempfindlich, sehr oberflächenhart, stapelbar, geräuscharm, langfristig nutzbar, TÜV-geprüfte Lebensmitteleignung, in Deutschland produziert. Spülmaschinengeeignet, nicht mikrowellengeeignet.

20   <b>Komplett-Set 16-tlg.</b>	<b>9937271</b>	<b>57,95</b>
Bestehend aus 4 Essteller Ø 23,5 cm, 4 Suppenteller Ø 20,5 cm, 4 Dessertteller Ø 19,5 cm, 4 Henkelbecher 400 ml.		
21   <b>Essteller</b> Ø 23,5 cm	<b>9937180</b>	<b>4,65</b>
22   <b>Dessertteller</b> Ø 19,5 cm	<b>9937160</b>	<b>3,95</b>
23   <b>Suppenteller</b> Ø 20,5 cm	<b>9937170</b>	<b>4,65</b>
24   <b>Henkelbecher</b> 400 ml	<b>9900939</b>	<b>4,95</b>
25   <b>Schale</b> Ø 16,5 cm	<b>9937190</b>	<b>3,50</b>
26   <b>Eierbecher</b> Ø 92 mm	<b>9937250</b>	<b>2,55</b>

21 | 4,65

22 | 3,95

23 | 4,65



Essteller



Dessertteller



Suppenteller



Henkelbecher



Schale



Eierbecher

### Zur Ergänzung ihres Geschirrs:



27 | **Müslischale**

420 ml. Ø 12,5 cm

weiß

**9950406**

**3,95**



28 | **Eierbecher Davos**

weiß

**9900205**

**2,65**



Dank der Verwendung einer in den Tellerboden integrierten Antirutsch-Dichtung, wird ein Verrutschen und eventuelles Fallen der Geschirrtteile deutlich erschwert. Zudem vermindert sich das störende Klappergeräusch während der Fahrt deutlich.



- ✓ aus hochwertigem Melamin
- ✓ mit Anti-Slip-Ausstattung
- ✓ trendiges Design

**SETPREIS**

Komplet-Set 16-tlg.

**76,90**

 Essteller  
6,90

 Dessertteller  
5,90

 Suppenteller  
7,50

 Schüssel  
6,50

 Henkelbecher  
4,90

 Trinkglas  
3,90

 Espressotasse  
6,20

**NEU im Sortiment**

## 1 | Melamingeschirrsreihe Space

Spülmaschinengeeignet, nicht mikrowellengeeignet.

**Komplet-Set 16-tlg.** **9980524** **76,90**

Bestehend aus je 4 x Essteller, Ø 25 cm

Dessertteller Ø 20 cm, Suppenteller, Ø 21 cm

Henkelbecher 300 ml.

**Essteller Ø 25 cm** **9983907** **6,90**
**Dessertteller Ø 20 cm** **9983909** **5,90**
**Suppenteller Ø 21 cm** **9983908** **7,50**
**Schüssel Ø 15 cm** **9908788** **6,50**
**Henkelbecher 300 ml** **9951285** **4,90**
**Trinkglas 300 ml** **9983912** **3,90**
**Espressotasse 100 ml** **9920903** **6,20**
**NEU im Sortiment**
**SETPREIS**

Komplet-Set 16-tlg.

**69,90**
**EXKLUSIV**

NUR BEI MOVERA

## 2 | Geschirrset BBQ Grill 16-tlg.

Der Sinn für Tradition für ewig zeitgemäß gemacht. Spülmaschinengeeignet, nicht mikrowellengeeignet.

**Komplet-Set 16-tlg.** **9951460** **69,90**

Bestehend aus 4 x Essteller oval, 4 x Schale oval, 1 x Salatschale oval, 3 x Dip-Schälchen inkl. Tablett und Löffelchen.

**Essteller 31 x 27 cm** **9920902** **7,50**
**Salatschüssel 31 x 25 cm** **9920894** **12,90**
**Schale 14 x 12 cm** **9920895** **6,20**
**Dip-Schälchen inkl. Tablett und Löffelchen** **9920893** **19,90**

 Essteller  
7,50

 Salatschüssel  
12,90

 Schale  
6,20

 Dip-Schälchen  
19,90

**NEU im Sortiment**
**SETPREIS**

Komplet-Set 12-tlg.

**49,90**

## 3 | Melamingeschirrsreihe Petal

Angenehm überrascht von der Form der neuen Teller? Modernes Design in geradliniger weißer Optik.

Spülmaschinengeeignet, nicht mikrowellengeeignet.

**Komplet-Set 12-tlg.** **9983922** **49,90**

bestehend aus je 4 x Essteller Ø 25 cm, Dessertteller Ø 20,5 cm, Mülschale Ø 15,5 cm.

**Essteller Ø 25 cm** **9951427** **5,50**
**Dessertteller Ø 20,5 cm** **9951429** **4,50**
**Suppenteller Ø 21,5 cm** **9951428** **4,50**
**Mülschale Ø 15,5 cm** **9951431** **3,90**
**Henkelbecher 400 ml** **9951432** **2,50**

 Essteller  
5,50

 Dessertteller  
4,50

 Suppenteller  
4,50

 Mülschale  
3,90

 Henkelbecher  
2,50

**4 | Melamingeschirrsreihe Belfiore**

Neu entwickeltes Melamin / Mineralgemisch mit hervorragenden funktionellen Eigenschaften - harte Oberfläche, Dimensionsstabil, Porzellan-Touch, hygienisch leicht zu reinigen, bruchfest und langlebig.

Spülmaschinengeeignet, nicht mikrowellengeeignet.

**Komplett-Set 16-tlg.** 9951400 **75,90**

Bestehend aus je 4x Essteller Ø 25 cm, Suppenteller Ø 21 cm, Dessertteller Ø 20 cm, Henkelbecher 300 ml.

**Essteller** Ø 25 cm 9951402 **6,50**

**Dessertteller** Ø 20 cm 9951409 **5,20**

**Suppenteller** Ø 21 cm 9951410 **6,20**

**Müslischale** Ø 15 cm 9951412 **7,50**

**Henkelbecher** 300ml 9951411 **4,90**

**Eierbecher** 9951413 **2,90**

**Trinkglas** 300 ml 9951414 **3,90**



Essteller  
**6,50**



Dessertteller  
**5,20**



Suppenteller  
**6,20**



Müslischale  
**7,50**



Henkelbecher  
**4,90**



Eierbecher  
**2,90**



Trinkglas  
**3,90**

**SETPREIS**

Komplett-Set 16-tlg.

**75,90****NEU**

✓ mit Antislip-Ausstattung

✓ modernes Design in Porzellan-Optik

**5 | Melamingeschirrsreihe Chocolate**

Spülmaschinengeeignet, nicht mikrowellengeeignet.

**Komplett-Set 16-tlg.** 9913127 **76,90**

Bestehend aus je 4 x Essteller Ø 25 cm, Dessertteller Ø 20 cm, Suppenteller Ø 21 cm, Henkelbecher 300 ml.

**Essteller** Ø 25 cm 9983913 **6,90**

**Dessertteller** Ø 20 cm 9983914 **5,90**

**Suppenteller** Ø 21 cm 9915904 **7,50**

**Henkelbecher** 300 ml 9951447 **4,90**

**Schüssel** Ø 15 cm 9913128 **6,50**

**Trinkglas** 300ml 9915903 **3,90**

**Espressotasse** 100 ml 9951415 **6,20**



Essteller  
**6,90**



Dessertteller  
**5,90**



Suppenteller  
**7,50**



Henkelbecher  
**4,90**



Schüssel  
**6,50**



Espressotasse  
**6,20**



Trinkglas  
**3,90**

**SETPREIS**

5 | Komplett-Set 16-tlg.

**76,90****NEU** im Sortiment**6 | Melamingeschirrsreihe Enigma**

Spülmaschinengeeignet, nicht mikrowellengeeignet.

**Komplett-Set 16-tlg.** 9913067 **53,90**

bestehend aus je 4 x Essteller Ø 25 cm, Dessertteller Ø 20 cm, Suppenteller Ø 23 cm, Henkelbecher 350 ml.

**Essteller** Ø 25 cm 9983931 **3,50**

**Dessertteller** Ø 20 cm 9983933 **2,80**

**Suppenteller** Ø 23 cm 9983932 **3,90**

**Müslischale** Ø 15 cm 9983935 **2,90**

**Henkelbecher** 350 ml 9983934 **2,50**



Essteller  
**3,50**



Dessertteller  
**2,80**



Suppenteller  
**3,90**



Müslischale  
**2,90**



Henkelbecher  
**2,50**

**SETPREIS**

Komplett-Set 16-tlg.

**53,90**



**NEU** im Sortiment

**SETPREIS**

16-teiliges Set nur

**76,90**

1|



## 1| Melamin-Geschirrserie Marine

Die Reinheit der Linienführung unterstreicht die Schönheit dieses Dekors ohne jedoch die Form zu übertreffen. Ein Rendezvous von funktionellen Linien mit aufregendem Charme für eine moderne Tischgestaltung. Spülmaschinengeeignet, nicht mikrowellengeeignet.

**Komplett-Set 16-tlg.** 9951416 **76,90**

Bestehend aus je 4x Essteller Ø 26 cm, Dessertteller Ø 21 cm, Suppenteller Ø 23,5 cm, Henkelbecher 300 ml.

**Essteller Ø 26 cm** 9951417 **6,80**

**Dessertteller Ø 21 cm** 9951418 **5,90**

**Suppenteller Ø 23,5 cm** 9951419 **7,50**

**Müslischale Ø 15 cm** 9951421 **6,50**

**Henkelbecher 300 ml** 9951420 **4,90**

**Trinkglas 300 ml** 9951422 **3,90**

**Espressotasse mit Untertasse 100 ml** 9951423 **6,20**

**Eierbecher Ø 9 cm** 9951424 **2,90**



Essteller  
6,80



Dessertteller  
5,90



Suppenteller  
7,50



Müslischale  
6,50



Henkelbecher  
4,90



Trinkglas  
3,90



Espressotasse mit Untertasse  
6,20



Eierbecher  
2,90



**SETPREIS**

2| 16-tlg. **47,90**



✓ 90° hitzebeständig



Essteller  
4,90



Dessertteller  
4,70



Suppenteller  
4,90



Schüssel  
6,50



Henkelbecher  
4,90

Trinkglas  
3,90



## 2| Melamin-Geschirrserie Cosmic

Spülmaschinengeeignet, nicht mikrowellengeeignet.

**Komplett-Set 16-tlg.** 9920154 **47,90**

Bestehend aus je 4 x Essteller Ø 25 cm, Dessertteller Ø 20 cm, Suppenteller Ø 21 cm, Henkelbecher 300 ml.

**Essteller Ø 25 cm** 9950636 **4,90**

**Dessertteller Ø 20 cm** 9950638 **4,70**

**Suppenteller Ø 21 cm** 9950637 **4,90**

**Schüssel Ø 15 cm** 9913069 **6,50**

**Henkelbecher rot 300 ml** 9951446 **4,90**

**Trinkglas 300 ml** 9915714 **3,90**

**SETPREIS**

3| 16-tlg. **47,90**



Schwarze Schale bei Movera auf Anfrage erhältlich (Artikel-Nr. 9920467)

## 3| Melamin-Geschirrserie Serenade Komplett-Set 16-tlg.

spülmaschinengeeignet, nicht mikrowellengeeignet.

Bestehend aus je 4 x Essteller Ø 25 cm, Dessertteller Ø 20 cm, Suppenteller Ø 22 cm, Henkelbecher 350 ml.

9911325 **47,90**



SETPREIS

4 | 16-tlg. **76,90**

## 4 | Melamin-Geschirrserie Spectrum Flame

Spülmaschinengeeignet, nicht mikrowellengeeignet.

**Komplett-Set 16-tlg. 9915373 76,90**

Das Geschirrsset besteht aus je 4 x Essteller Ø 25 cm, Dessertteller Ø 20 cm, Suppenteller Ø 21 cm (Farbe pink), Henkelbecher 300 ml (Farbe pink)

	bunt	pink	lila	gelb	orange	
<b>Essteller Ø 25 cm</b>	<b>9950660</b>	-	-	-	-	<b>6,95</b>
<b>Dessertteller Ø 20 cm</b>	<b>9950661</b>	-	-	-	-	<b>5,90</b>
<b>Eierbecher</b>	<b>9951385</b>	-	-	-	-	<b>2,90</b>
<b>Trinkglas 300 ml</b>	<b>9951384</b>	-	-	-	-	<b>3,90</b>
<b>Suppenteller Ø 21 cm</b>	-	<b>9913795</b>	<b>9913796</b>	<b>9913793</b>	<b>9913794</b>	<b>7,50</b>
<b>Schüssel Ø 15 cm</b>	-	<b>9913807</b>	<b>9913808</b>	<b>9913798</b>	<b>9913804</b>	<b>6,50</b>
<b>Henkelbecher 300 ml</b>	-	<b>9951444</b>	<b>9951401</b>	<b>9951396</b>	<b>9951398</b>	<b>4,90</b>



**NEU im Sortiment**

Suppenteller  
7,50



Schüssel  
6,50



Henkel-  
becher  
4,90



## 5 | Geschirrsset Circles

Bestehend aus je 4x Essteller Ø 25 cm, Dessertteller Ø 20 cm, Suppenteller Ø 21 cm, Henkelbecher 300 ml. Spülmaschinengeeignet, nicht mikrowellengeeignet. Material: Melamin

**9951425 32,90**



**NEU**

SETPREIS

5 | 16-tlg. **32,90**

Gleich mitbestellen:

**Melaminreiniger 9945831**

Nähere Infos zum Artikel finden Sie auf S. 479.



## Kids Collection

### 6 | Geschirrsset Butterfly Kids Girl

5-teiliges Set bestehend aus: 1 Teller, 1 Schale, 1 Becher, 1 Löffel, 1 Gabel. Material: Melamin. Spülmaschinengeeignet, nicht mikrowellengeeignet.

**9951394 12,90**

**NEU**



6+7 | 5-tlg. **12,90**

**NEU**



### 7 | Geschirrsset Farm Kids Boy

5-teiliges Set bestehend aus: 1 Teller, 1 Schale, 1 Becher, 1 Löffel, 1 Gabel. Material: Melamin. Spülmaschinengeeignet, nicht mikrowellengeeignet.

**9951395 12,90**







✓ mit Antihaftbeschichtung

NEU im Sortiment

#### 1-4 | Messerserie Black Line Edition

Modernes Design. Klingen aus Chromstahl X30Cr13 mit Antihaftbeschichtung. Einfach zu schärfen. Speziell geformte Kunststoff TPR Griffe.

	Klingenlänge		
1   <b>Universalmesser</b>	12,5 cm	9950581	9,95
2   <b>Küchenmesser</b>	9 cm	9950582	9,95
3   <b>Brotmesser</b>	20 cm	9950583	13,95
4   <b>Steakmesser</b>	11 cm	9950584	9,95

#### 5-7 | Messerserie Line

Ergonomischer Griff und Klingenform  
Material: Griff Polypropylen, Klinge Edelstahl

	Klingenlänge		
5   <b>Schälmesser</b>	16,5 cm	9951365	3,95
6   <b>Küchenmesser</b>	18 cm	9951366	3,95
7   <b>Frühstücksmesser</b>	23 cm	9951367	5,95

#### 8-10 | Messerserie Sharp Line Edition

Klassische Messerserie mit Klingen aus rostfreiem, gehärtetem Spezialstahl.

	Klingenlänge		
8   <b>Schälmesser</b>	7,5 cm	9917194	4,50
9   <b>Küchenmesser</b>	9 cm	9917195	4,50
10   <b>Brotmesser</b>	21 cm	9917197	6,50



✓ inkl. Kuchengabel

#### 11 | Menübesteck Country

Bestehend aus je 6 x Messer, Gabel, Löffel, Kaffeelöffel, Kuchengabel. Edelstahl, poliert.

30-tlg. Set **9917182** **99,95**



NEU im Sortiment

#### 12 | Besteckset Regent

Bestehend aus je 6 x Messer, Gabeln, Löffel, Kaffeelöffel, Kuchengabeln.

30-tlg. Set **9951363** **49,95**



#### 13 | Besteckset Magic

Bestehend aus je 6 x Menümesser, Menügabel, Menüöffel, Kaffeelöffel. Edelstahls hochglanzpoliert, Griffe aus blauen Kunststoffschalen. Menümesser aus rostfreiem, gehärtetem Spezialstahl mit Wellenschliff.

24-tlg. Set **9950580** **49,95**



#### 14 | Besteckset Budapest

Bestehend aus je 6 x Messer, Gabeln, Löffel, Kaffeelöffel. Edelstahl.

24-tlg. Set **9951362** **24,95**



#### 15 | Besteckset Paris

Bestehend aus je 6 x Messer, Gabel, Löffel, Kaffeelöffel. Edelstahl, gerommt.

24-tlg. Set **9917176** **14,95**



#### 16 | Besteckset Delice

Besteckset mit Metallseele und formschönen Kunststoffgriffen. Spülmaschinengeeignet. Bestehend aus je 4 x Messer, Gabeln, Löffel, Kaffeelöffel.

16-tlg. Set		
grün	9950665	24,95
grau	9913880	24,95
schwarz	9950666	24,95

NEU im Sortiment



TOP  
PRODUKT



#### 17 | Messerblock Sharp Line Edition

Bestehend aus: 1 Block, 1 Kochmesser 21 cm, 1 Brotmesser 21 cm, 1 Ausbeinmesser 15 cm, 1 Tomaten- / Universalmesser 12 cm, 1 Küchenmesser 9 cm  
Material: Griff POM, Klinge Edelstahl, Block Gummibaum.

6-tlg. **9951364** **39,95**



# Premium-Produkte für Ihr mobiles Zuhause



Besteck | Messer | Kochgeschirr

**NEU** im Sortiment

18 | **139,00**

✓ hält Speisen bis zu 2 Stunden warm



## 18 | Servierkasserolle Hotpan

Es ist das ausgeklügelte Zusammenspiel von Kochtopf und Warmhalteschale, das den Hotpan so praktisch macht. Innovatives Design und eine Energieersparnis von bis zu 60%. Der Eigensaft der Speisen fließt von der Deckelmitte zurück auf das Kochgut und schützt es so vor dem Austrocknen (Softgarmethode). Der Topf aus rostfreiem Edelstahl ist für alle Herdarten inkl. Induktion geeignet. Die elegante Isolierschüssel hält die Temperatur des Essens bis zu zwei Stunden - sowohl für heiße wie kalte Speisen. Isolierschüssel ist nicht mikrowellengeeignet.

Füllmenge 3l, Ø 22 cm

9951277

139,00

**NEU** im Sortiment



✓ mit Stoptaste

## 19 | Ratschen-Salatschleuder

Ratschenmechanismus für müheloses Trockenschleudern mit wenig Kraftaufwand, liegt besser in der Hand als Kurbeln anderer Salatschleudern. Die praktischen Stopp-Taste ermöglicht einen augenblicklichen Stopp der Schleuder. Verwendung als Abtropfsieb und Servierschüssel.

Ø 26 cm

9951278

37,90

**NEU** im Sortiment



✓ mit Auffangbox

## 20 | Super-Reibe

Dank der tollen Reibe sind Käse für Pasta, Knoblauch und Ingwer oder Zitronenschale im Nu gerieben und werden ganz einfach im dazugehörigen Behälter aufgefangen. Kleine Klingen für feineres Reiben, große Löcher, die nicht verstopfen. Spülmaschinengeeignet.

7,7 x 3,3 x 13,2 cm 9951279

7,90



Kochen



Thermokochen (Softgaren)



Warmhalten



**NEU** im Sortiment

3-teilig

**SETPREIS**

3-teiliges Set nur

**34,90**

## 21-25 | Messerserie Colori

Die Messer der Messerserie besitzen eine rostfreie, beidseitig geschliffene Klinge aus japanischem Edelstahl. Durch den **Doppelschliff** und der Antihaftbeschichtung aus Silikon gleiten die Messer mühelos und exakt durch die Nahrungsmittel. Spülmaschinengeeignet.

	Gesamt-länge		
21   Rüstmesser	19,2 cm	9951271	8,90
22   Rüstmesser gezackt	19,2 cm	9951272	9,90
23   Allzweckmesser	23 cm	9951273	11,90
24   Kochmesser	30,2 cm	9951274	17,90
25   Brotmesser	32,8 cm	9951275	17,90

## 26 | Messerset Colori Essential

Die drei wichtigsten Messer, die Sie in Ihrer Küche benötigen, in einem Set. 3-teiliges Set bestehend aus: Rüstmesser (grün), Küchenmesser (rot), Kochmesser (schwarz). Spülmaschinengeeignet.

3-tlg. Set

9951276

34,90





1 | 8,95

NEU

2er Set

### 1 | Weinglas

aus Kunststoff (SAN), spülmaschinene geeignet, mikrowellengeeignet. 2 Stück im Set.

200 ml 9951287 8,95



2 | 8,95

NEU

2er Set

### 2 | Sektglas

aus Kunststoff (SAN), spülmaschinene geeignet, mikrowellengeeignet. 2 Stück im Set.

100 ml 9951286 8,95



3 | 2,95

NEU

2er Set

### 3 | Weizenbierbecher

aus Kunststoff (SAN), spülmaschinene geeignet, tiefkühlfest. 2 Stück im Set.

300 ml 9951288 2,95  
500 ml 9951289 3,95



4 | 6,95

### 4 | Bierkrug

aus unzerbrechlichem Polycarbonat spülmaschinene geeignet, mikrowellengeeignet. 1 Stück.

500 ml 9936750 6,95

## SETPREIS



5 | 10-tlg. 4,95

NEU

10er Set

### 5 | Schnapsglas

aus Kunststoff (SAN), spülmaschinene geeignet, tiefkühlfest. 10 Stück im Set.

20 ml 9951295 4,95



6 | 14,95

NEU

10er Set

### 6 | Trinkbecher

aus Kunststoff (SAN) spülmaschinene geeignet, tiefkühlfest. 10 Stück im Set.

300 ml 9951297 14,95



## SETPREIS

7 | 4-tlg. 9,95

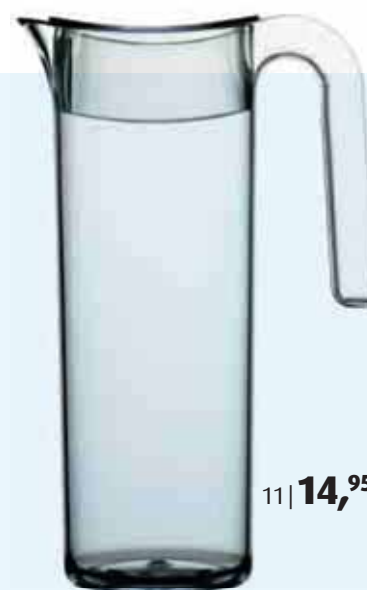
NEU

4er Set

### 7 | Trinkgläser Bistro

aus Kunststoff (SAN), spülmaschinene geeignet, tiefkühlfest. 4 Stück im Set.

300 ml 9951296 9,95



11 | 14,95

### 11 | Wasserkanne Flow

Maße 10,8 x 29 x 18 cm Spülmaschinene geeignet, nicht mikrowellengeeignet.

1,5 l, klar 9917511 14,95

Rosti mepal



8 | 2er Set 4,95

### 8 | Longdrinkglas 2er Set

Gläser set bestehend aus 2 Longdrinkgläsern. Spülmaschinene geeignet, nicht mikrowellengeeignet.

260 ml 9950404 4,95



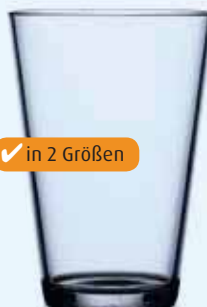
9 | 2er Set 3,95

### 9 | Wasserglas 2er Set

Set bestehend aus 2 Wassergläsern. Spülmaschinene geeignet, nicht mikrowellengeeignet.

200 ml 9950403 3,95

10 | 2er Set ab 5,95



✓ in 2 Größen

### 10 | Glas Flow 2er Set

Set bestehend aus 2 Gläsern. Spülmaschinene geeignet, nicht mikrowellengeeignet.

200 ml 9917396 5,95  
275 ml 9917397 6,50



## SETPREIS

12 | 4er-Set **16,90**



### 12 | Gläserset 4er PC Diamond

Elegantes Trinkglas-Set im Vintage-Look. Stapelbare Form. Material lebensmittelechtes Polycarbonat. Farbensortiert. 4 Stück im Set. spülmaschinengeeignet, nicht mikrowellengeeignet

9950662 **16,90**

## SETPREIS

13 | 4er-Set **13,90**



### 13 | Gläserset 4er Vintage

Elegantes Trinkglas-Set im Vintage-Look. Stapelbare Form. Material lebensmittelechtes Polycarbonat. Farbensortiert. 4 Stück im Set.

spülmaschinengeeignet, nicht mikrowellengeeignet

9950364 **13,90**

**BRUNER**

## SETPREIS

14 | 4er-Set **18,90**



### 14 | Gläserset 4er Color

Schönes Trinkglas mit farbiger Basis und praktischem Antislip-Ring. Platzsparend stapelbar. Aus hochwertig verarbeitetem SAN. Spülmaschinengeeignet, nicht mikrowellengeeignet. 4 Stück im Set.

300 ml 9913119 **18,90**

## SETPREIS

15 | 4er-Set **11,90**



### 15 | Gläserset 4er Tahiti

Farbenfrohe Trinkgläser mit Antislip-Ring. Aus lebensmittelechtem SAN Kunststoff hergestellt. Stapelbar. Spülmaschinengeeignet, nicht mikrowellengeeignet. 4 Stück im Set.

200 ml 9983941 **11,90**

## SETPREIS

NEU 16 | 4er-Set **17,90**



### 16 | Gläserset 4er Octoglass

Formschöne und farbenfrohe Trinkgläser mit Antislip-Ring. Colorinhalt: 4 Stück, je 1x orange, grün, blau, violett. Spülmaschinengeeignet, nicht mikrowellengeeignet.

9951403 **17,90**



**SETPREIS**

6-tlg. **19,90**

✓ auch als Deckel nutzbar

**17 | Glasuntersetzer Silikon**

Praktischer Glasuntersetzer aus hochwertigem Silikon. Verschönert die Gläser, bringt Farbe auf den Tisch und verhindert ungewolltes Verrutschen. Spülmaschinenfest, farbensortiert im 6er Set mit elegantem Metallhalter. Durchmesser 8 cm

9932145 **19,90**



**NEU**

✓ nicht-schmelzende Eiskwürfel

**18 | Eiskwürfel Cool Cubes**

Ideal um Getränke schnell abzukühlen. Vielfach wieder verwendbar. Inhalt 10 Stück. Das Set beinhaltet die Farben pink, blau, grün, orange.

9951426 **3,90**



# Trinkgläser aus hochwertigem Polycarbonat

- Keine Scherben
- Bruch- und schlagfest
- Glasklare Echtglas-Optik
- Spülmaschinengeeignet
- Geruchs- und geschmacksneutral
- Lebensmittelecht



1 | Sektglas  
2er Set  
**14,90**



4 | Rotweinglas  
2er Set  
**18,90**



7 | Weißweinglas  
2er Set  
**15,90**



10 | Cognacglas  
2er Set  
**19,90**



✓ stapelbar

2 | Caipiglas  
3er Set  
**14,90**



5 | Wasserglas  
2er Set  
**10,90**



8 | Cocktailglas  
2er Set  
**10,90**



11 | Schnapsglas,  
2er Set  
**6,90**



3 | Bierkrug  
2er Set  
**19,90**



**NEU**  
6 | Pint Glas  
2er Set  
**9,90**



**NEU im Sortiment**  
9 | Weizenbier-  
glas 2er Set  
**19,90**



**NEU**  
12 | Pilsglas  
2er Set  
**12,90**

1 - 12 | Klassische, formschöne Gläser aus hochwertigem Polycarbonat. Lebensmittelecht. Spülmaschinengeeignet, nicht mikrowellengeeignet.

1   Sektglas 2er Set 250 ml 9950652 <b>14,90</b>	4   Rotweinglas 2er Set 720 ml 9950651 <b>18,90</b>	7   Weißweinglas 2er Set 420 ml 9950650 <b>15,90</b>	10   Cognacglas 2er Set 650 ml 9950655 <b>19,90</b>
2   Caipiglas 3er Set 300 ml 9950656 <b>14,90</b>	5   Wasserglas 2er Set 300 ml 9950653 <b>10,90</b>	8   Cocktailglas 2er Set 500 ml 9950658 <b>10,90</b>	11   Schnapsglas 2er Set 30 ml 9950654 <b>6,90</b>
3   Bierkrug 2er Set 550 ml 9950657 <b>19,90</b>	6   Pint Glas 2er Set 570 ml 9951405 <b>9,90</b>	9   Weizenbierglas 2er Set 500 ml 9921917 <b>19,90</b>	12   Pilsglas 2er Set 440 ml 9951404 <b>12,90</b>

Movera – der Spezialist für Ihre mobile Freizeit.

# Gläser mit abschraubbarem Stil – für sicheren Transport.



Gläser



✓ Fuß mit Stil abschraubbar

13 | ab **10,95**

Weißweinglas

Rotweinglas

## 13 | Weinglas

Das ultimative Wein-Glas aus sehr leichtem, klarem und BPA-freiem Kunststoff. Der Fuß mit Stil ist abschraubbar und läßt sich zum sicheren Transport im Kopf verstauen. Dabei rastet der Kopf im Fußteil ein und schützt so den Stil vor Bruchgefahr. Spülmaschinengeeignet.

Weißweinglas	275 ml	<b>9917696</b>	<b>10,95</b>
Rotweinglas	400 ml	<b>9917697</b>	<b>11,95</b>



14 | **10,95**

## 14 | Cognacschwenker

Der elegante Cognacschwenker aus klarem und BPA-freiem Kunststoff. Ein Muss für alle, die auch unterwegs genießen wollen. Der Fuß ist abschraubbar und läßt sich zum sicheren Transport im Kopf verstauen. Dabei rastet der Kopf im Fußteil ein und schützt so den Stil vor Bruchgefahr. Spülmaschinengeeignet.

445 ml	<b>9950493</b>	<b>10,95</b>
--------	----------------	--------------

**NEU** im Sortiment



15 | **9,95**

## 15 | Champagnerglas teilbar

Mit diesem stilechten Champagnerglas können Sie nun auch unterwegs Ihre Feste feiern. Der Fuß ist am oberen Stielende abschraubbar und lässt sich zum sicheren Transport im Kopf verstauen. Dabei rastet der Kopf im Fußteil ein und schützt so den Stiel vor Bruchgefahr. Ultraleicht, nahezu unzerbrechlich, BPA-frei und glasklar. Spülmaschinengeeignet.

177 ml	<b>9951325</b>	<b>9,95</b>
--------	----------------	-------------

**NEU** im Sortiment

✓ mit Antirutsch Unterseite

✓ BPA-frei



16 | **8,95**

## 16 | Wasserglas

Leichter und bruchsicherer, BPA-freier Trinkbecher aus Copolyester, der überall sicher steht dank seiner einzigartigen Form und dem rutschfesten Gummifuß. Nicht spülmaschinengeeignet.

520 ml	<b>9951326</b>	<b>8,95</b>
--------	----------------	-------------



17 | ab **9,90**


✓ in zwei Größen

## 17 | Karaffe

Karaffe mit Deckel. Bruchfestes Polycarbonat. Lebensmitteltecht. Spülmaschinengeeignet, nicht mikrowellengeeignet.

weiß	520 ml	<b>9983936</b>	<b>9,90</b>
weiß	1 l	<b>9983938</b>	<b>13,90</b>
grün	520 ml	<b>9983937</b>	<b>9,90</b>
grün	1 l	<b>9983939</b>	<b>13,90</b>

## Magnetisch gegen Umkippen



The Classic

**2er Set**

✓ inkl. Geluntersetter

Made in Germany

**silwy**  
EINFACH ANZUEHNEND

## 18 | Gläserset

2 Magnetgläser und 2 metallische rutschfeste Geluntersetter im Set. So bleiben die Gläser fest auf dem Tisch und können nicht so leicht umkippen.

The Classic	<b>9950675</b>	<b>24,95</b>
-------------	----------------	--------------



**6er Set**

✓ inkl. Geluntersetter

## 19 | Gläserset Multicolour

6 Magnetgläser und 6 metallische rutschfeste Geluntersetter im Set. Durch den Magnet können die Gläser nicht so leicht umkippen.

Multicolour	<b>9950677</b>	<b>69,95</b>
-------------	----------------	--------------



## 20 | Untersetzersset 2er

2 metallische rutschfeste Geluntersetter im Set.

<b>9950678</b>	<b>9,95</b>
----------------	-------------



## 21 | Deckelset 2er

2 silwy Deckel mit Strohhalmaussparung zum sicheren Verschließen der Magnetgläser.

grau	<b>9950668</b>	<b>9,95</b>
------	----------------	-------------



**EXKLUSIV**  
NUR BEI MOVERA

**NEU** im Sortiment

✓ in 2 Größen



1 l



2 l

ab **12,95**

### 1 | Flötenkessel Edelstahl

Ideal für Kaffee, Tee oder andere Heißgetränke: der Flötenkessel in traditioneller Form. Die Bodenkonstruktion bietet eine optimale Wärmeverteilung. Dadurch wird das Wasser schneller und mit weniger Energie erhitzt. Mit hitzebeständigem Klappgriff und Verschluss zum Öffnen und Schließen des Ausgießers. Nicht spülmaschinengeeignet. Material: Edelstahl, Griff und Ausgießer aus Kunststoff.

1 l	9951370	12,95
2 l	9951371	14,95



2 | **12,95**

### 2 | Wasserkessel Ketty

Auch beim Campen ist heißes Wasser immer wichtig und notwendig. Unsere Wasserkessel aus gehärtetem Aluminium erfüllen genau diesen Zweck, sind zudem leicht und verfügen über einen abnehmbaren Kunststoffgriff. 1 l.

9950521 **12,95**



3 | **17,95**

silber

**BRUNER**

### 3 | Wasserkessel Dayo

Formschöner Wasserkessel aus glänzendem Edelstahl mit hitzebeständigem Klappgriff und verschließbarem Ausgießer. 1,8 l.

silber	9950522	17,95
schwarz	9951406	17,95



**NEU**

schwarz



4 |

silber



5 |

schwarz

4-5 | ab **12,95**

✓ Flöte

✓ in 2 Größen

✓ hitzebeständiger Griff



### 4+5 | Wasserkessel

Der Tea Break Wasserkessel ist niedrig, hat einen hitzebeständigen Griff und einen Verschluss zum Öffnen und Schließen des Ausgießers.

1	1,8 l	silber	9916637	12,95
2	1,8 l	schwarz	9916639	13,95
3	2,2 l	silber	9916636	14,95
4	2,2 l	schwarz	9916638	15,95

## 6| Vakuum Isolierflasche WideKlean

Die einwandigen Wide Trinkflaschen bieten das, wonach diejenigen gesucht haben, die eine robuste, sichere Alternative zu Polykarbonat-Flaschen suchen. Die breite Öffnung eignet sich für die meisten Outdoor-Wasserfilter.

Material: 18/8 Edelstahl. Maße: 7 x 27,6 x 7 cm. Füllmenge: 592 ml

Neptune Blue	9951436	44,95
Granite Peak	9951437	44,95

## 7| Vakuum Isolierflasche Classic Sports Cap

Hochqualitatives 18/8 Lebensmittel-Edelstahl macht die Classic sicher und giftstofffrei. Auch Geschmacksstoffe werden weder gespeichert noch abgegeben. Egal, wie oft und womit sie wiederbefüllt wird, aus diesen Trinkflaschen werden Ihre Getränke immer frisch schmecken. Auch Eiswürfel kann man einfüllen und beim Säubern kommt die Spülbürste überall ran. Das schlanke Design passt in die meisten Dosenhalter und in viele Fahrradflaschenhalter.

Füllmenge: 800 ml. Maße: 7,5 x 27,3 x 7,5 cm.

Brushed Stainless	9951434	27,95
Blue Planet	9951435	27,95

klean  
kanteen®

1%  
FOR THE  
PLANET  
MEMBER

BPA  
FREE  
NO LINER

10-YEAR  
WARRANTY

100%  
18/8  
STAINLESS  
STEEL

6| 44,95



Neptune Blue

Granite Peak

NEU

- ✓ auslaufsicher
- ✓ vakuumisoliert
- ✓ geruchsneutral

7| 27,95



Brushed Stainless

Blue Planet

## 8| Isolierbecher Stainless King

Hält durch die Thermos-Isolier Technologie mit doppelwandigem Edelstahl Getränke lange warm. Der Verschluss ist zerlegbar, für eine einfache Reinigung. Das Material ist schlag- und bruchfest. Mit DrinkLock – dicht schließendes Verschlusssystem, verhindert auslaufen der Flüssigkeiten. Im Verschluss ist ein Teebeutelhaken eingebaut, an diesem können Teebeutel befestigt werden. 5 Jahre Garantie auf beste Isolierleistung.

Material: Edelstahl.

470 ml	9951154	29,95
--------	---------	-------

## 9| Isolierflasche Stainless King

Die Isolierflasche Stainless King hält durch die Thermos-Isolier Technologie mit doppelwandigem Edelstahl Getränke lange warm. Das Material ist schlag- und bruchfest. Dicht schließender Drehverschluss mit Trinkbecher. 5 Jahre Garantie auf beste Isolierleistung.

Material: Edelstahl.

470 ml	9951156	29,95
1,2 l	9951161	39,95

THERMOS

8| 29,95



470 ml

NEU im Sortiment

5 Jahre  
Hersteller-  
Garantie!



470 ml



1,2 l

9| ab 29,95

✓ mit Tragegriff

## 10| Isoliertrinkbecher Edelstahl iso-Mug

Isolier-Trinkbecher aus doppelwandigem vakuumgepumptem Edelstahlkörper mit Push-and-drink-Verschluss. 360° Trinköffnung. Für Heiß- und Kaltgetränke, hält 4 Stunden heiß oder 8 Stunden kalt. Unzerbrechlich. Passend für viele gängige Fahrzeug-Trinkbecherhalter. 350 ml.

rot	9950673	16,95
blau	9950674	16,95

## 11| Isolierkanne Bono

Doppelwandiger, vakuumgepumpter Edelstahlkörper, schlag- und bruchfest. Ausgieß-System und Griff aus schwarzem Kunststoff. Drehverschluss mit Einhandbedienung. Hält 12 Stunden heiß oder 24 Stunden kalt.

13,8 x 21,0 x 16,0 cm (B x H x T), 1,0 l.

9950670	49,95
---------	-------

10| 16,95



rot

blau

alfi

Fresh. Hot. Cold.

5 Jahre  
Hersteller-  
Garantie!



11| 49,95



1 | **17,95**

**NEU** im Sortiment

3 | **37,95**

4 | **31,95**

5 | **42,95**

6 | ab **32,95**

**NEU** im Sortiment

✓ extrem leicht

✓ in 2 Größen

7 | ab **36,95**

✓ hält sehr lange warm

### 1 | Kaffeefilter Collapsible Javadrip

Ein platzsparender Kaffeefilter für unterwegs. Der Filter kann für den Transport einfach zusammengeklappt werden. Für Filter der Größe 4 ideal (1 bis 12 Tassen). Der Deckel kann nach dem Brühen auch als Abstellfläche für den Filter benutzt werden.

9951327

**17,95**



2 | **9,95**

### 2 | Espresso Tasse Edelstahl

Doppelwandige Isolations-Espresso-Tasse. Unverwundlich und sehr schön.

9917695

**9,95**

### 3 | Becherset Edelstahl

Die robusten Edelstahlbecher im farblich sortierten 4er Set (je 1 x rot, blau, grün, orange) sind nicht nur schön anzuschauen, sondern auch praktisch stapel- und verstaubar. Ideal für Outdoor-, Camping und jede Gartenparty.

9917760

**37,95**

### 4 | Kaffeepresse Commuter Javapress

Trinkbecher mit integrierter Kaffeepresse für unterwegs aus 100% Copolyester. Maße 9,5 x 20,3 x 7,6 cm, Gewicht 0,27 kg.

9917061

**31,95**

### 5 | Kaffeepresse

Die Reise-Kaffeepresse mit klassischem French-Press-System, gibt Ihnen die Einfachheit der Kaffeezubereitung, die Sie von zu Hause gewohnt sind. Der Isoliermantel hält Ihren Kaffee oder Tee länger warm. Aufgrund des BPA-freien Kunststoffs ist die Presse sehr leicht und bruchfest und macht sie zum idealen Begleiter für alle Outdoor Aktivitäten, egal ob Strand, Camping oder als Reisebegleiter im Hotel. Auf ihren frischen Lieblingskaffee müssen sie nun nicht mehr verzichten.

9951330

**42,95**

### 6 | Vakuum-Flasche Microlite

Die nächste Generation von Isolierflasche ist da! Die Microlite hält Ihre Getränke bis zu 8 Stunden warm bzw. kalt - und das obwohl sie um 1/3 leichter ist als herkömmliche Designs. Die Flasche ist perfekt für den Alltag, durch geringes Gewicht super bei Tagesausflügen etc.

500 ml grün 9951329 **32,95**

750 ml grün 9951328 **37,95**

### 7 | Vacuum-Flasche

Sehr hochwertig und lange Hitze und Kälte speichernd - die GSI Vacuum-Isolierflaschen sind gefertigt aus Edelstahl und damit extrem robust und haltbar. Die innovative Edelstahl-Innenisolierung des Bechers/Deckels und die isolierende Kunststoff-Außenseite schützen den Mund, die Hände und den Geschmack. Der gummierte Fuß der Flasche sorgt für rutschsicheren Stand. Durch die Vertiefungen läßt sich die Flasche immer gut greifen. 0,5 l Flasche hält bis zu 18 Stunden warm. 1 l Flasche hält bis zu 30 Stunden warm.

0,5 l rot 9917762 **36,95**

1,0 l rot 9917766 **45,95**

0,5 l silber 9917761 **36,95**

### 8-10 | Alukochtopf Halulite

Kochtöpfe aus hartanodisiertem Aluminium. Die Töpfe sind mit zwei Edelstahl-Griffen ausgestattet, die sich verriegeln lassen und für eine einfache und sichere Handhabung sorgen. Im leichten Aludeckel sind Abgießblöcher, sowie Daumenauflagen aus Silikon integriert, um das Abschütten von heißem Wasser gefahrlos und einfach zu ermöglichen. Der Boden ist spiralförmig gerillt, um einen guten Stand auf Kochern zu erreichen. Netzbeutel im Lieferumfang.

8 | 3,2 l

Maße 24,2 x 10,3 x 24,2 cm,

Gewicht 0,51 kg.

9917054

**49,95**

9 | 4,7 l

Maße 27,5 x 13,2 x 27,5 cm,

Gewicht 0,63 kg.

9917055

**55,95**

10 | 1,8 l

Maße 14,5 x 13,5 x 14,5 cm,

Gewicht 0,31 kg.

9917053

**44,95**

### 11 | Teekessel Halulite

Ultraleichter Wasserkessel aus hartanodisiertem Aluminium. Sehr stabile und absolut hochwertige Ausführung. Teekessel mit praktischem Klappgriff. 1,0 l.

Maße 15,9 x 8,9 x 14,6 cm, Gewicht 0,16 kg.

9917058

**31,95**

### 12 | Teekessel Halulite

Wasserkessel aus hart-eloxiertem Aluminium. Perfekte Ergänzung für alle Kochsets, aber auch solo unheimlich praktisch. Große Öffnung zum Befüllen und rastbarer Griff mit Silikon-Ummantelung (so bleibt der Griff kühl), Henkel mit Ausbiegung zum sicheren Einhängen und Skalierung. Besonders praktisch.

Füllmenge: 1,8 l, Gewicht: 247 g,

Maße: 17 x 16 x 14 cm

9951331

**37,95**

### 13 | Kochset Bugaboo Base Camper

Die Base Camper Reihe von GSI bietet beste Qualität bei den Topfmaterialien, eine ausgefeilte Ausstattung der Topfsätze und ein sehr gutes Finish. Die Bugaboo Linie hat eine Teflon-Beschichtung, welche gutes Handling und einfaches Reinigen sowie Abrieb- und Kratzfestigkeit der Töpfe garantiert.

Das Set beinhaltet zwei Töpfe, eine Pfanne, zwei Abgießdeckel, das praktische Schneidebrett (dient auch als Zwischenlage der Töpfe, damit diese nicht beim Transport klappern), die GSI Komfortgriffzange und einen Packsack.

#### Kochset Bugaboo Base Camper Large

Töpfe 3l + 5l, Gewicht 1,47 kg.

7-teilig

9917052

**114,95**

### 14 | Kochset Pinnacle Base Camper

Camping Topfset aus hartanodisiertem Aluminium mit Radiance Teflon Beschichtung. Bestehend aus 2 Töpfen dazu Deckel mit Abgießsieb, Bratpfanne mit Griffzange und Schneidebrett. Die Töpfe und Pfannen passen ineinander und lassen sich im mitgelieferten Packsack sauber verstauen und transportieren. Der Packsack kann zusätzlich als Waschschüssel verwendet werden.

#### Kochset Pinnacle Base Camper Large

Töpfe 3l + 5l. Gewicht 1,56 kg.

7-teilig

9917051

**154,95**

# Konsequent leicht – top Qualität mit vielen Details.

Die Kochgeschirr Reihe von GSI ist ein durchdachtes und sehr hochwertiges Kochgeschirr mit kompakten Maßen, das beste Qualität bei den Topfmaterialien, eine ausgefallene Ausstattung und ein sehr gutes Finish bietet. Durch die Beschichtungen wird ein gutes Handling, sowie ein einfaches Reinigen und eine gute Abrieb- und Kratzfestigkeit der Töpfe gewährleistet. Die Töpfe und Pfannen sind ausschließlich zur Benutzung mit Gaskocher bzw. Gasherde geeignet.



Trinkgefäße | Kochgeschirr

## Halulite

8 | **49,95**

9 | **55,95**

10 | **44,95**

11 | **31,95**

12 | **37,95**



**NEU**

## Kochset Pinnacle Base Camper

### SETPREIS

14 | 7-tlg. **154,95**

7-tlg.

✓ mit Teflonbeschichtung



## Kochset Bugaboo Base Camper

### SETPREIS

13 | 7-tlg. **114,95**

7-tlg.

✓ mit Teflonbeschichtung



## 15 | Schnellkochtopf Halulite

Der Dampfdrucktopf für unterwegs. Aus hart anodisiertem Aluminium in bester Qualität hergestellt. Verringert die Kochzeit um bis zu 66 % und spart damit Zeit und Treibstoff. Mit 3-fachem Sicherheitssystem. Arbeitet mit 0,8 bar. Einfach zu reinigen, bequem in der Handhabung und sehr leicht. Sehr kompaktes Design.

Füllmenge: 2,7 L, Gewicht: 1,24 kg, Maße: 30 x 20,8 x 16 cm

9951332

**79,95**

## 16 | Bratpfanne Pinnacle Frypan

Die stabile Pinnacle Pfanne besteht aus hartanodisiertem Aluminium mit Teflon Radiance Anti Haftbeschichtung durch die die Pfanne sehr viel abriebfester und langlebiger ist als gewöhnliche Antihaftpfannen. Die Pinnacle Pfanne wird sehr viel schneller heiß und verteilt die Hitze gleichmäßiger. Durch die Teflon Beschichtung ist die Pfanne leicht zu reinigen und mit dem Klappgriff ist eine einfache Bedienung und ein einfacher Transport sowie gutes Handling gewährleistet.

Ø 22 cm, 0,37 kg **9917056** **34,95**

Ø 28 cm, 0,51 kg **9917057** **41,95**

## 17 | Bratpfanne Steel Frypan

Stabile Bratpfanne aus Stahl mit Anti-Haft Beschichtung und Klappgriff.

Ø 24 cm, 0,54 kg **9917059** **15,95**

Ø 30 cm, 0,79 kg **9917060** **19,95**

**NEU** im Sortiment



15 | **79,95**

✓ reduzierte Kochzeit

✓ mit Rezeptideen



16 | ab **34,95**



17 | ab **15,95**





## Click & Cook. Einfach Griffe ein- und ausklappen.

Eine revolutionäre Lösung, die Platz in der Küche spart. Abklappbare Griffe, ineinander stapelbares Kochgeschirr. Die neue Produktlinie Click & Cook von Ballarini ist vielseitig einsetzbar und Platz sparend. Die Griffe können mit einer einfachen Bewegung eingeklappt und ausgeklappt werden. So haben Sie immer einen Platz in Küchenschrank, Kühlschrank oder in der Geschirrspülmaschine. Die patentierte Arretiervorrichtung der Griffe erlaubt sicherste Handhabung während des Kochens.



Kochen mit *Leidenschaft.*

1 | ab **29,95**



2 | ab **36,95**



3 | ab **8,95**



✓ Antihaftversiegelung

✓ Gas-, Ceran- und Elektroherde

**SETPREIS**

4 | 6-teilig

**129,95**



✓ mit integriertem Kochsieb

5 | **59,95**

**NEU** im Sortiment



### 1-5 | Click & Cook Kochgeschirr KERAVIS

3-fach keramische Antihaftversiegelung KERAVIS, verstärkt durch extrem harte Keramik-Partikel, extrem hitzebeständig. Bodenstärke 3,5 mm.

#### 1 | Click & Cook Kochtopf KERAVIS

Ø 16 cm, 1,6 l	<b>9931418</b>	<b>29,95</b>
Ø 20 cm, 3,25 l	<b>9931419</b>	<b>35,95</b>
Ø 24 cm, 5,6 l	<b>9931421</b>	<b>41,95</b>

#### 2 | Click & Cook Kochtopf KERAVIS mit Deckel

Ø 16 cm, 1,6 l	<b>9931426</b>	<b>36,95</b>
Ø 20 cm, 3,25 l	<b>9931423</b>	<b>43,95</b>
Ø 24 cm, 5,6 l	<b>9931422</b>	<b>49,95</b>

#### 3 | Click & Cook Glasdeckel KERAVIS

Ø 16 cm	<b>9931403</b>	<b>8,95</b>
Ø 20 cm	<b>9931404</b>	<b>9,95</b>
Ø 24 cm	<b>9931405</b>	<b>10,95</b>
Ø 28 cm	<b>9931406</b>	<b>13,95</b>

#### 4 | Click & Cook Kochtopfset KERAVIS 6-tlg.

bestehend aus 3 Töpfen Ø 16 cm, Ø 20 cm und Ø 24 cm mit passenden Glasdeckeln

**9931410 129,95**

#### 5 | Pastatopf KERAVIS

Ideal nicht nur für die Zubereitung von Pasta, sondern auch für Gemüse! Der Topf besitzt geniale Griffe. Diese sind so konzipiert, dass der Deckel aus Edelstahl zum Abgießen des Kochwassers gedreht und arretiert werden kann. So ist kein zusätzlicher Seier mehr notwendig.

Ø 20 cm, 4 l **9951280 59,95**

- ✓ Klappbare Griffe
- ✓ Material Granitium
- ✓ steinoptik

6 | ab **36,<sup>95</sup>**



**SETPREIS**

7 | 3-tlg. **99,<sup>95</sup>**

**NEU** im Sortiment

**3-tlg.**



#### 6 | Click & Cook Pfanne Granitium

Aluminiumpfanne in Steinoptik mit 5-fach Granitium Antihafversiegelung mit Mineral-Partikeln. Geeignet für Küchenutensilien aus Metall. Für alle Herdarten inklusive Induktion. 5 Jahre Garantie.

Ø 20 cm	9950712	36,95
Ø 24 cm	9950711	41,95
Ø 28 cm	9950713	46,95

#### 7 | Click + Cook Pfannenset Granitium 3-tlg.

Bestehend aus den Pfannengrößen Ø 20 cm, Ø 24 cm und Ø 28 cm.

9951281 **99,95**

#### 8 | Click & Cook Pfanne KERA-VIS

3-fach keramische Antihafversiegelung KERA-VIS, verstärkt durch extrem harte Keramik-Partikel, extrem hitzebeständig.

Ø 20 cm	9931412	32,95
Ø 24 cm	9931413	38,95
Ø 28 cm	9931414	43,95

8 | ab **32,<sup>95</sup>**



#### 9 | Click & Cook Pfanne Keramik

Extrem kratzfeste und bis 400° C temperaturstabile Keramik Beschichtung. 3 Jahre Garantie.

Ø 20 cm	9914896	32,95
Ø 24 cm	9914897	39,95
Ø 28 cm	9914898	44,95

9 | ab **32,<sup>95</sup>**



#### 10 | Spritzschutz

Ø 20 cm	9950716	4,95
Ø 25 cm	9950717	5,95

✓ Keramik Beschichtung

✓ Gas-, Ceran- und Elektroherde



10 | ab **4,<sup>95</sup>**



10 | **49,<sup>95</sup>**

#### 11 | Grillpfanne Cortan

Geschmiedete Aluminiumpfanne mit 3-facher Antihafversiegelung Cortan. Außenfarbe schwarz matt, Guß-Look. Besonders geeignet für den täglichen Gebrauch. Mit abklappbarem Griff. Bodenstärke 6,0 mm. Geeignet für Gas-, Ceran- und Elektroherde. 3 Jahre Garantie. Spülmaschinengeeignet, nicht induktionsgeeignet.

28 cm **9950718 49,95**



Das neue Quick Clack Pro ist flexibel einsetzbar, vielseitig und platzsparend für die Campingküche. Kochen, Braten, Backen, Überbacken, Servieren, Aufbewahren - alles in einem Topf. Platzsparend stapelbar, da Griffe abnehmbar. Leicht und platzsparend in der Spülmaschine zu reinigen. Für alle Herdarten geeignet. Hergestellt aus hochwertigem 18/10 Edelstahl. Quick Clack Pro bietet Intelligente Ideen für Kochprofis. Dies belegt die Auszeichnung „Innovativ durch Forschung“ 2014/2015 durch den Stifterverband.

**COOK  
VISION** by B/R/K



**SETPREIS**  
1 | 5-tlg. **99,95**



### 1 | Pfannenset Quick Clack Pro 5-tlg.

Mit Whitford Eterna-Beschichtung. Bestehend aus

- 1 x beschichtete Pfanne Ø 20 cm,
- 1 x beschichtete Pfanne Ø 24 cm,
- 1 x Langgriff,
- 2 x Kurzgriff.

Gewicht 1,42 kg

**9950709 99,95**

**SETPREIS**  
2 | 7-tlg. **109,95**



✓ Griffe platzsparend abnehmbar

### 2 | Kochtopfset Quick Clack Pro 7-tlg.

Bestehend aus:

- 1 x Topf Ø 16 cm,
- 1 x Topf Ø 20 cm,
- 1 x Glasdeckel 16 cm,
- 1 x Glasdeckel 20 cm,
- 1 x Langgriff,
- 2 x Kurzgriff.

Gewicht 2,28 kg

**9950708 109,95**

✓ Deckelgriffe klappbar

**SETPREIS**  
3 | 12-tlg. **129,95**



✓ inkl. Frischhaltedeckel

### 3 | Kochtopfset Quick Clack Pro 12-tlg.

Bestehend aus

- 1 x Topf Ø 16 cm,
- 1 x Topf Ø 18 cm,
- 1 x Topf Ø 20 cm,
- 1 x Glasdeckel 16 cm,
- 1 x Glasdeckel 18 cm,
- 1 x Glasdeckel 20 cm,
- 1 x Frischhaltedeckel 16 cm,
- 1 x Frischhaltedeckel 18 cm,
- 1 x Frischhaltedeckel 20 cm,
- 1 x Langgriff,
- 2 x Kurzgriff.

Gewicht 2,95 kg

**9950710 129,95**

# Platzsparende Kochtopfsets

✓ alles ineinander verstaubar

✓ mit Topfhalteband gesichert

NEU



4 | Topfset 7+1 Pirate schwarz  
9951383 59,95

SETPREIS

8-tlg.

59,95

4 - 10 | Topfsets aus Aluminium mit hochwertiger Antihaft-Beschichtung. Kompakt verstaubar, modernes Design, hygienisch, unempfindlich gegenüber Temperaturschocks, korrosionsfest und leicht zu reinigen.

Spezielle Produktmerkmale

- Langlebige Antihaftversiegelung
- 6-fache Beschichtung
- Hohe Kratzfestigkeit
- Einfach zu reinigen

BRUNER

Kochgeschirr

5 | Topfset 9+1 Mandarina Orange

9932011 84,95



SETPREIS

10-tlg. 84,95



7 | Topfset Chocolate 9+1

9983947 94,95



SETPREIS

10-tlg. 94,95



6 | Topfset 7+1 Skipper blau

9932013 57,95



SETPREIS

8-tlg. 57,95



8 | Topfset Skipper 9+1 blau

9932015 81,95



SETPREIS

10-tlg. 81,95



9 + 10 | **Qualitativ hochwertige Topfsetkollektion in silber.** Platzsparendes Design, speziell für den Einsatz in Freizeitfahrzeugen und Booten geeignet. Töpfe und Deckel sind aus hochwertigem, spiegelglänzendem Edelstahl gefertigt. Mit Thermoboden. Bestens geeignet für Gas-, Elektro-, Keramik- und Induktionsherde. Mit praktischer Griffzange. Spülmaschinene geeignet.

9 | Topfset Academy 4+1

9983946 59,95



SETPREIS

5-tlg. 59,95



10 | Topfset Academy 6+1

9983945 54,95



SETPREIS

7-tlg. 54,95





# Platzsparendes Design

Die **Collaps Küchenhelfer** lassen sich nach Gebrauch vollständig zusammenfalten und eignen sich ideal für die Zubereitung heißer und kalter Speisen. Die Küchenhelfer bestehen aus bruchsicherem Silikon, lassen sich leicht reinigen und in kürzester Zeit zusammenfalten.



1|  
gefaltet



- ✓ zusammenklappbar
- ✓ bruchsicher
- ✓ spülmaschinengeeignet

offen



2|



3|



4|

## 1| Topf Outwell Collaps.

2,5 l, grün/edelstahl 9951334 59,95

4,5 l, grün/edelstahl 9951333 64,95

## 2| Küchensieb faltbar

Ø 24 cm, grün/grau 9911786 9,50

## 3| Schüssel faltbar

grün/grau  
27 x 4 x 28 cm (B x H x T)  
9912509 8,95

31 x 3,5 x 31 cm (B x H x T)  
9912512 10,95

## 4| Teekessel faltbar

1,5 l, grün/edelstahl 9911789 44,95

2,5 l, grün/edelstahl 9916633 59,95

## 5| Waschschüssel faltbar

28 x 6 x 38 cm (B x H x T)  
grün/grau 9912513 23,95

## 6| Wäschekorb faltbar

57,5 x 43 x 25 cm (B x H x T)  
grün/grau 9911806 54,95



5|



6|

## 7| Mühlen

Material Acryl, Maße Ø 5 x 14,2 cm,  
Gewicht 0,2 kg

Pfeffermühle 9917516 16,95

Salzmühle 9917517 16,95



## 8| 6-fach Gewürzstreuer

Inhalt: Salz, Paprika, Curry, Knoblauch-Granulat, Pfeffer weiß, Pfeffer schwarz.

1 Stück 9935850 3,95



## 9| 3-fach Gewürzstreuer

Inhalt: Salz, Pfeffer, Paprika.

9935860 3,95



## 10| Gewürzstreuer 3er Pack

6-fach Gewürzstreuer mit Salz, Paprika, Curry, Knoblauch-Granulat, Pfeffer weiß, Pfeffer schwarz. 4-fach Streuer zum Würzen von Fleisch. 4-fach Streuer für Salate und Sonstiges.

3er-Pack 9935740 9,95



12 | Tischsets 4er Box

21,95

11 |

schwarz

12 | 11,95

12 |

weiß/grau

grau

13 |

grün

weiß/grau

NEU im Sortiment

grün

### 11 | Tischset Contento Jay Linien

Hochwertiges Tischset aus Silikon mit Linien. Hier trifft modernes Design auf optimale Funktionalität. Das angenehm weiche und glatte Silikon ist schmutz- und wasserabweisend sowie knitterfrei. Lässt sich leicht reinigen. Ideal für drinnen und draußen. Maße 40 x 30 cm.

schwarz	9951256	11,95
grün	9951257	11,95

### 12 | Tischsets 4er Box


4 Tischsets aus 100% gewebten, pflegeleichtem Vinyl. 45 x 30 cm.

grün	9950181	21,95
weiß/grau	9950176	21,95
grau	9950174	21,95

### 13 | Tischläufer

Tischläufer aus 100% gewebten, pflegeleichtem Vinyl. 150 x 45 cm.

grün	9950186	18,95
weiß/grau	9950173	18,95



grau

14 | 11,95

orange

### 14 | Tischset Silikon Jay Kreise

Hier trifft modernes Design auf optimale Funktionalität: Das angenehm weiche und glatte Silikon ist schmutz- und wasserabweisend sowie knitterfrei. Maße 40 x 30 cm.

Tischset aus Silikon, feucht abwischbar.

grau	9950682	11,95
orange	9950681	11,95

15 | 2,95 blau



grau

### 15 | Tischset Delicia

Dekoratives Tischset, bringt einen Hauch von Farbe auf den Tisch. Schützt den Tisch vor Kratzern, Hitze und Flecken. Praktisch, sehr langlebig und leicht zu reinigen. 100 % Textilene. Maße 30 x 45 cm.

blau	9950663	2,95
grau	9950664	2,95



4er Set

### Gleich mitbestellen:

#### Tischtuchklammern

4 Tischclothklammern, vernickelt. Spannweite max. 30 mm.

4 Stück	9950431	4,95
---------	---------	------



16 | 17,95

blau

### 16 | Tischdecke Bella

Hochwertige Campingtischdecke aus rutschhemmendem Weichschaum und elegantem Randabschluss. Ideal für die Verwendung im Freien da lichtfest, pflegeleicht und bei 30°C waschbar.

100 % PVC. Maße B x T (cm) 145 x 102

blau	9950588	17,95
grau	9950589	17,95



Aufgrund kleiner Wohnfläche, speziell im Caravanbereich steigt die Anforderung an praktische Küchenhelfer mit Funktionalität. Joseph & Joseph stellt gekonnt die Verbindung zwischen innovativer Funktion und erwünschter Ästhetik her. Alle Produkte leben durch die Vielseitigkeit und praktischen Details.

## NEU im Sortiment

✓ platzsparend zusammenklappbar

✓ LCD Display

✓ inkl. Batterie



### 1 | Waage TriScale™

Im geöffneten Zustand bilden ihre 3 Arme eine stabile Plattform zum Wiegen. Im geschlossenen Zustand kann sie problemlos in einer Schublade aufbewahrt werden. Verfügt über ein LCD Display, berührungsempfindliche Tasten, Abschaltautomatik und Zuwiegefunktion. Misst in den folgenden Einheiten: g, lb, oz, fl, oz und ml. Lieferumfang: 1 x 3 V CR2032 Batterie

9951343 39,95

## NEU im Sortiment



✓ flach zusammenfaltbar

✓ sicherer Halt dank integrierten Griffen

✓ inkl. Schutzhülle



### 2 | Reibe 4 in 1

Praktische Reibe die sich zur platzsparenden Aufbewahrung flach zusammenfalten lässt. 4 verschiedenen Hobel- und Reibearten: grob, fein, Streifen, Hobel. Maße zusammengeklappt: 16,5 x 20 x 3 cm. Material: Kunststoff und Edelstahl. Spülmaschinengeeignet.

9951344 39,95



✓ Größe anpassbar

✓ klein zusammenfaltbar

✓ hitzebeständig bis 240 °C



### 3 | Topfuntersetzer Stretch™

Die Größe kann ganz einfach angepasst werden um Platz für mehr als einen Topf zu bieten. Kann zum praktischen Aufbewahren zusammengeklappt werden. Hitzebeständig bis 240 °C. Maße zusammengeklappt: 21 x 5 x 1,5 cm. Spülmaschinengeeignet.

9951346 19,95



NEU im Sortiment

✓ klein ineinandersteckbar

### 4 | Zubereitungsset Nest™ 9 Plus

Rührschüsseln mit rutschfester Unterseite und breiten Griffen; 9-teiliges Set bestehend aus:

- 1 x große Rührschüssel,
- 1 x Küchensieb Durchschlag mit großen Löchern,
- 1 x Feinsieb mit Gitter aus Edelstahl,
- 1 x kleine Schüssel mit Messskala an der Innenseite und Ausguss,
- 5 x Messbecher

Material: Kunststoff. Spülmaschinengeeignet. Mikrowellengeeignet.

9951345 59,95



## NEU im Sortiment

### 5 | Knoblauchpresse Garlic Rocker™

Mithilfe von Druck und einer „Schaubelbewegung“ zerquetscht dieser Küchenhelfer Knoblauchzehen mühelos und drückt sie durch die Löcher an der Unterseite. Lässt sich einfach unter fließendem Wasser reinigen, ist aber auch Spülmaschinengeeignet. Material: Kunststoff und Edelstahl.

✓ einfach zu reinigen



9951342 13,95

## NEU im Sortiment

✓ Entnehmbares Abtropfgestell und Besteckbehälter



### 6 | Waschschüssel und Geschirrabtropfer Wash&Drain™ Plus

Geschirrspül- und Abtropfset. Funktionen und Vorteile: 3-in-1-Mehrzweckdesign. Spülschüssel mit Abflusstöpsel. Entnehmbares Abtropfgestell und Besteckbehälter. Kompaktes, platzsparendes Design. Große Tragegriffe. Maße: 38 x 25 x 20 cm. Material: Kunststoff.

9951347 44,95

## NEU im Sortiment

✓ mit Saugnäpfen



### 7 | Ordnungshelfer Caddy™

Mit dem praktischen Design kommt Ordnung in Ihre Spüle. Überschüssiges Wasser läuft in die verdeckte Sammelwanne darunter. Kann zum einfachen Reinigen auseinandergebaut werden. Maße: 20 x 13,5 x 11,5 cm. Spülmaschinengeeignet.

9951348 24,95



NEU im Sortiment

8 | 32,95

**8 | Kaffeebereiter Unplugged**

Mit dem Kaffeebereiter wird die Kaffeezubereitung wieder richtig zelebriert und jede Tasse kann nach eigenem Gusto zubereitet werden. Filtertüte, gemahlener Kaffee und heißes Wasser – mehr braucht es nicht für den vollendeten Genuss. Spülmaschinengeeignet. Material: Kunststoff. Maße: 14,2 x 12,7 x 25,2 cm

9951197

32,95

✓ mit Aussparung für ein Ei, Marmelade oder Dip

9 | 9,95

NEU im Sortiment

**9 | Frühstücksbrettchen Bounty**

Seine ungewöhnliche Form weckt beim Betrachter zwar das Fernweh, stillt aber den Hunger: Frühstücksbrettchen Bounty schippert mit seiner köstlichen Fracht über Tisch und Tafel und versorgt jeden Leichtmatrosen ganz nach persönlichem Geschmack mit süßem oder auch herzhaftem Proviant. Spülmaschinengeeignet. Material: Kunststoff. Maße: 15,3 x 5,3 x 31,4 cm.

9951199

9,95

NEU im Sortiment

10 | 15,95



✓ passend für den Kaffeebereiter Unplugged

**10 | Thermobecher mit Deckel Aroma To Go**

Dieser Thermobecher bringt guten Stil und noch bessere Laune auf die Straße. Dank flexiblem Verschlussring sitzt der Deckel wie angegossen auf der Tasse und garantiert höchsten Trinkgenuss. Maße: 9,2 x 12 x 9,2 cm. Spülmaschinengeeignet. Material: Kunststoff.

400 ml

9951198

15,95



✓ Dreifachfunktion: Gläsermerker, Snack-schale & Insektenschutz

11 | 8,95

NEU im Sortiment

**11 | Schale Leaf-On 4er Set**

Dank den Schälchen Leaf-On gelangen nun weder Insekten noch Blätter ins Glas und garantieren ungetrübtes Trinkvergnügen. Bei Garten- oder Grillparties finden auf dem kleinen Deckel auch Oliven, Nüsse und Fingerfood einen Platz. Von Leaf-On kann man gar nicht genug haben und dank der verschiedenen Farben ist sie auch als Gläsermerker einsetzbar. Universell einsetzbar für nahezu jede Glasgröße. Spülmaschinengeeignet. Material: Kunststoff.

9951201

8,95

Eine Bürste ist eine Bürste ist eine Bürste.

Außer sie ist von Koziol, dann ist sie Kunst. Keine Kunst, die irgendwo in der Ecke oder im Museum herumsteht. Sondern Kunst, die man täglich in die Hand nimmt und die täglich etwas für einen tut. Sie putzt mein Gemüse, serviert meinen Salat und erleuchtet mein Zuhause. Schon immer gestalten wir bei Koziol die Dinge so, wie sie uns gefallen und unser Leben leichter und schöner machen. In jedem Produkt wird unsere hohe Handwerkskunst und die große Liebe zum Detail sichtbar und spürbar.

Das ist Kunst, das ist ART AT WORK.



Made in Germany

koziol  
Made in Germany



✓ praktische Klappfunktion

✓ platzsparend verstaubar

12 | 17,95



NEU im Sortiment

**12 | Schneidebrett Snap**

Damit in der Küche nichts daneben geht, kann man das Schneidebrett Snap einfach in der Mitte klappen. Das macht das Schütten zum reinen Vergnügen und Snap zu einem genialen Objekt, das Design und Funktion selbst in die kleinste Küche bringt. Spülmaschinengeeignet. Material: Kunststoff. Maße: 24,2 x 46,4 x 0,8 cm.

9951203

17,95





# Lock & Lock hält dicht und frisch!



- ✓ luft- und wasserdicht
- ✓ spülmaschinenfest

1 | 3,95

**Lock & Lock Frischhalteboxen** sind garantiert 100% luft- und wasserdicht. Das Geheimnis: eine Doppelkammer-Silikondichtung und 4 patentierte Sicherheitsverschlüsse. Lebensmittel bleiben erheblich länger frisch und die Boxen sind absolut geruchsdicht und aromafest. Die Spezialverschlüsse lassen sich spielend leicht, selbst mit einer Hand, öffnen und schließen. Sie haben eine nahezu unbegrenzte Lebensdauer!

Lock & Lock Frischhalteboxen der Premiumklasse sind:

- tiefkühlgeeignet bis - 20° C
- mikrowellengeeignet bis + 120° C
- spülmaschinenfest



2 | 4,25



3 | 4,95



4 | 4,95



5 | 6,25

✓ mit Ablaufgitter



6 | 7,95

✓ mit 3 Innenboxen



7 | 9,95



8 | 2,95



9 | 5,95

## NEU im Sortiment



- ✓ luft- und wasserdicht
- ✓ spülmaschinenfest
- ✓ aromafest

10 |  
**SETPREIS**

3-tlg. Set nur  
**11,95**

1   Frischhaltebox rechteckig 151 x 108 x 69 mm, 600 ml	9936774	3,95
2   Frischhaltebox rechteckig 135 x 102 x 120 mm, 850 ml	9936772	4,25
3   Frischhaltebox rechteckig 151 x 108 x 117 mm, 1000 ml	9936775	4,95
4   Frischhaltebox rechteckig 135 x 102 x 185 mm, 1300 ml	9936773	4,95
5   Frischhaltebox rechteckig 204 x 134 x 69 mm, 1000 ml mit Ablaufgitter	9936782	6,25
6   Frischhaltebox rechteckig 204 x 134 x 69 mm, 1000 ml, mit 3 Innenboxen	9936781	7,95
7   Frischhaltebox rechteckig 297 x 152 x 118 mm, 3400 ml	9991862	9,95
8   Frischhaltebox rund Ø 89 x 43 mm, 100 ml	9991856	2,95
9   Frischhaltebox quadratisch 155 x 155 x 60 mm, 870 ml	9991857	5,95

### 10 | Frischhaltebox-Set Lock, 3-tlg.

1 St. 190 x 90 x 190 mm, quadratisch, 1,6 l	
1 St. 160 x 84 x 160 mm, quadratisch, 950 ml	
1 St. 137 x 72 x 137 mm, quadratisch, 520 ml	
grün	9951443 11,95
rot	9951442 11,95
blau	9951441 11,95

### 11 | Eierschachtel

Für 6 Eier, aus Kunststoff. Farbe: blau transparent.  
Maße offen: 28,5 x 15 x 4,5 cm  
Maße geschlossen: 15,5 x 15 x 7,5 cm.

9951284

5,90

NEU



Diese Küchenhelfer eignen sich hervorragend für Koch- und Bratanwendungen. Spülmaschinengeeignet Mikrowellengeeignet Geschmacks- und geruchsneutral



# Pfiffige Küchenhelfer



Vorratsdosen | Küchenhelfer

12| Pfannenwender



12| **Pfannenwender**

weiß	9914328	3,95
schwarz	9914329	3,95
apfelgrün	9914333	3,95

13| Wender



13| **Wender**

weiß	9931051	2,95
schwarz	9931052	2,95
apfelgrün	9931058	2,95

14| Rundlöffel



14| **Rundlöffel**

weiß	9931021	2,95
schwarz	9931022	2,95
apfelgrün	9931028	2,95

15| Spaghettilöffel



15| **Spaghettilöffel**

weiß	9931065	3,50
schwarz	9931064	3,50
apfelgrün	9916737	3,50

16| Küchenhelfer Basis-Set 3-tlg.



**SETPREIS**  
3-tlg. **8,95**

16| **Küchenhelfer Basis-Set 3-tlg.**

Bestehen aus je 1 x Rundlöffel, Wender, Spaghettilöffel.

apfelgrün	9950648	8,95
weiß	9950649	8,95

17| Küchenhelfer Ergänzungs-Set 3-tlg.



**SETPREIS**  
3-tlg. **8,95**

17| **Küchenhelfer Ergänzungs-Set 3-tlg.**

Bestehen aus je 1 x Gemüselöffel, Salatgabel, Schöpfkelle.

apfelgrün	9950630	8,95
weiß	9950631	8,95



18| Schöpföffel

18| **Schöpföffel**

weiß	9931062	3,50
schwarz	9931063	3,50
apfelgrün	9916739	3,50



Made in Germany

19| Tortenheber



**NEU**

19| **Tortenheber mit Aufhängeloch**

apfelgrün	9951236	2,95
weiß	9951235	2,95

**NEU**

**PREIS-TIPP**

nur **22,95**



20| **Schüsselset fresh'n freez**

4-tlg. Vakuum-Frischhalteschüsseln. Spülmaschinengeeignet, mikrowellengeeignet und tiefkühlfest.

4-teiliges Set bestehend aus:

- Schüssel violett, 0,4 l
- Schüssel orange, 0,95 l
- Schüssel hellblau, 1,5 l
- Schüssel apfelgrün, 2,225 l

9951237

22,95

21| 3,95



400 ml  
violett

22| 4,95



950 ml  
orange

23| 6,95



1.500 ml  
hellblau

24| 9,95



2.225 ml  
apfelgrün

**Schüssel fresh'n freez.**

Vakuum-Frischhalteschüsseln – tiefkühlfest & mikrowellengeeignet. Spülmaschinengeeignet.

21  400 ml, violett	9950704	3,95
22  950 ml, orange	9950705	4,95
23  1.500 ml, hellblau	9950706	6,95
24  2.225 ml, apfelgrün	9950707	9,95



WACA®  
Qualität seit 1921.



Made in Germany





1 | Spätzle-Mix  
15,95

### 1 | Spätzle-Mix

Der Spätzle-Mix liefert die Zutaten in aufschichtender Reihenfolge – einfacher geht es nicht. Dann den innovativen Twister in den Spätzle-Mix geben, mit dem 5-Düsen-Deckel verschließen, den Verschlussdeckel drauf, kurz kräftig schütteln und dann der homogenen Mischung ein bisschen Zeit zum Gehen geben. Danach lässt sich der Teig wie gewohnt verarbeiten. Auch für die Crêpe-Zubereitung geeignet. Spülmaschinengeeignet.

9950434 15,95



4 | Spiralschneider  
19,95

### 4 | Spiralschneider Spirelli

Der Spiralschneider Spirelli verwandelt Möhren, Rettich, Gurken und sonstige feste Gemüsesorten im Handumdrehen in appetitliche Endlos-Spiralen – für vegetarische Gemüsepflanzen, für gesunde Rohkostsalate und als appetitliche Dekoration zum Sofort-Verzehr. Zwei unterschiedlich breite Spiralen liefern die japanischen Spezialmesser aus Edelstahl, der Resthalter sorgt für wenig Abfall und sichere Anwendung. Spülmaschinenfest.

9950439 19,95



7 | Gemüsehalter  
7,95

NEU Lieferbar ab Frühjahr 2017

7 | **Gemüsehalter** Passend zum Spiralschneider der Spirelli. Wer den Spiralschneider Spirelli mit dem Gemüsehalter ergänzt, möchte diesen nicht mehr missen. Drei Edelstahlstifte sorgen für einen sicheren Halt und der nachschiebbare Stempel ermöglicht eine effizientere Ausnutzung des Gemüses. Spülmaschinengeeignet.

9951253 7,95



2 | 25,95

### 2 | Kaffee-Filter Angelo

Kombination von Edelstahl und schwarzem Kunststoff. Passend für Filtertüten bis Größe 4. Mit speziellem Kunststoffeinsatz, der die Wassertemperatur während des Durchlaufes hält. Spülmaschinenfest.

9950432 25,95

✓ mit Lebensmittellkennung



5 | 10,95

4er Set

### 5 | Schneidmatten 4 Stück

Die einzelnen Schneidmatten - schwarz für Fleisch - dunkelgrau für Obst und Gemüse - hellgrau für Hühnchen - weiß für Fisch - unterstützen durch die Lebensmittelltrennung das hygienische Arbeiten in der Küche. Rutschhemmende Rückseite für sicheres Arbeiten. Messer erhalten ihre Schärfe. Spülmaschinengeeignet. B x H: 30 x 38 cm 4 Stück

9950438 10,95

3 | ab 17,95



✓ in 2 Größen

### 3 | Espresso-Kocher Lucino

Aus extrem wärmeleitfähigem Aluminium gefertigt, wird der Espresso-Kocher auf Elektro-, Gas- oder Ceranherd schnell heiß. Der wärmeisolierte Kunststoffgriff des kompakten Espresso-Kochers sorgt für sicheres Einschenken.

Anzahl Tassen 3 9950472 17,95

Anzahl Tassen 6 9950473 22,95

NEU im Sortiment



6 | 7,95

### 6 | Flaschenverschluss

Mit dem Flaschenverschluss Botelo lassen sich Glasflaschen (Innendurchmesser 16,5 – 18,5 mm) im Nu wieder verschließen. So bleiben Ihre Säfte oder Weine frisch und können im Kühlschrank gelagert werden. Spülmaschinengeeignet.

9951254 7,95

NEU im Sortiment

8 | 24,95

✓ 5 einstellbare Schnitthöhen



### 8 | Gemüsehobel

Kompakter Gemüse-Hobel Violi mit Edelstahlring zum Aufhängen an der Küchenreling, mit Klinge aus japanischem Klingenstahl. Fünf Schnittstärken von 1 bis 5 mm sind einstellbar – und. Keine Verletzungsgefahr dank Sicherheitseinstellung. Rutschfeste Füße aus ABS-Kunststoff für festen Halt. Spülmaschinengeeignet.

9951255 24,95



9 | 15,95

### 9 | Dosenöffner

Zangen-Dosenöffner mit integriertem Kapselheber. Durch die Spitze lassen sich Vakuumverschlüsse leichter lösen.

9950433 15,95



✓ integrierte Wetterstation

**SOEHNLE****10 | Küchenwaage KDW Page Meteo Center**

Die digitale 5 in 1 Küchenwaage Page Meteo Center vereint 5 kg Tragkraft und 1-g-genaue Teilung mit vier weiteren Funktionen. Die integrierte Wetterstation zeigt Temperatur und Luftfeuchtigkeit für innen und außen an und informiert mit einer 24-Stunden-Wettervorhersage. Ein sekundengenauer Timer, ein Wecker mit Schlummerfunktion für aufwendige Gerichte sowie eine Funkuhr mit Datumsanzeige runden das elegante Powerpaket ab. Ideal zum Aufstellen oder zur Wandmontage.

9950540

59,95

NEU im Sortiment

**11 | Sparschäler Germany Line**

Glatte Klinge für optimales Schälen von Gemüse und Obst. Material: Griff Polypropylen, Klinge Edelstahl. Klingebreite: 5 cm

9951368

2,95



NEU im Sortiment

**12 | Universalschere Sharp Line Edition**

Material: Griff Kunststoff, Klinge Edelstahl

9951369

5,95

**13 | Multifunktionsschere 12 in 1**

Schere, Messer, Flaschenöffner, Schraubenschlüssel, Abisolierer, Seitenschneider, Nussknacker, Schraubendreher, Magnet, Dosenöffner, Fischentschupper, Drahtschneider.

9911782

5,95

**14 | Kratzschutteinlage Filz Blume 6-tlg.**

Geeignet für jede Größe von Pfannen, Backformen und -blechen. Auch als Untersetzer verwendbar. Set bestehend aus 3 Stück Durchmesser 18 cm je 1x in rot, orange und grün, 3 Stück Durchmesser 22 cm je 1x in rot, orange und grün.

9950505

4,95



NEU im Sortiment

**15 | Schneidebrett**

Beidseitig verwendbar. Material: Kunststoff. Maße: 28 x 22 x 15 cm.

9930649

9,90

**16 | Multifunktionsöffner 5 in 1**

Messer Klinge, Korkenzieher, Hebel für ein müheloses Herausziehen des Korkens in zwei Schritten, 2 x Flaschenöffner.

9916645

3,50



Made in Germany

**17 | Kalkfänger HEXI**


Der umweltfreundliche Kalkfänger HEXI filtert Kalk aus dem Wasser heraus, ganz ohne Chemie. Einfach den Edelstahlring in den Kessel oder Wasserkocher legen und mit aufkochen.

9983477

4,95

**WACA**

Qualität seit 1921.

**18 | Aschenbecher**

Schwer zerbrechlich, oberflächenhart. Material Melamin.

9950398

4,95

**WENKO****19 | Küchenampel Trio**

3 Ablagekörbe durch Hängeketten verbunden. Praktische, platzsparende Aufhängung an der Decke. Mit Rundhaken zum Einhängen am Decken- oder Regalhaken.

9950506

9,95



Roiti Mepal

**20 | Topfuntersetzer Plus**

Die Plus Untersetzer passen praktisch ineinander; das ist nicht nur dekorativ sondern auch funktional. Große Töpfe und Pfannen können Sie also sicher auf den Tisch stellen! Die weichen Silikonenteile sind hitzebeständig bis 220 Grad und verhindern Beschädigungen der Tischoberfläche.

eos lime

9950938


5,95

grau

9950937

5,95

NEU im Sortiment

**BRUNER**

✓ kompakte Größe

✓ zum schnellen Abgießen

**21 | Abgießhilfe Drenny**

Geeignet für Edelstahltöpfe und -pfannen mit Durchmesser von 18 - 26 cm.

9951407

8,90



## Tellerhalter



1 | 9,95

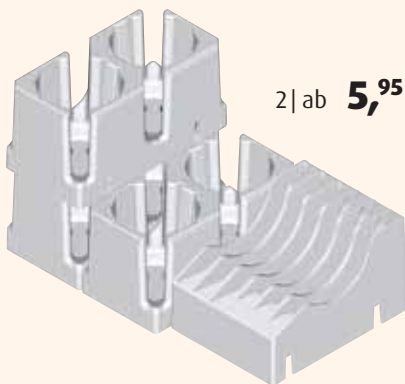


### 1 | Tellerhalter Omni-Stop

Innovatives aber einfaches Zubehör, um einige Haushaltsartikel im Caravan und Reisemobil sicher festzuklemmen. Haltestange aus eloxiertem Aluminium, Druckbügel aus extra robustem Plastik.

9931125

9,95



2 | ab 5,95

### 2 | Tellerhalter

Kombinierbar – nur zusammenstecken und fertig. Für Teller / Untertassen Ø 140 bis 200 mm, Maß variabel durch einsetzbaren Reduzierring. 1-fach für 6 Teller, beliebig erweiterbar durch Stecksystem.

niedrig 75 mm	9931113	5,95
hoch 110 mm	9931116	6,95




3 | ab 18,95

### 3 | Tellerhalter

ausziehbar für Teller mit Ø 200-300 mm. Für bis zu 8 Teller, die mit Hilfe von beiliegenden Gummimatten sicher fixiert werden können.

für 6 Teller	9931114	18,95
für 8 Teller	9931115	19,95




4 |




6 |



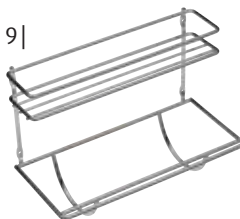
5 |



7 |




8 |



9 |



10 |



11 |



12 |

### 4 | Geschirrabtropher Clean

Moderner Geschirrabtropher mit großer Ablagefläche und Besteckkorb. Exklusive Weichplastik-Beschichtung mit Anti-Rutsch-Effekt. Mit Abtropfschale.

9950509

34,95

### 5 | Geschirrabtropher Duo

Das separate Tablett fängt das abtropfende Wasser auf und hält so die Spüle trocken und sauber. Nach Gebrauch platzsparend zusammenlegbar.

9983478

39,95

### 6 | Abtropfsieb 30 cm

9931411

14,95

### 7 | Klappbarer Abtropfständer Wing

Klappbarer Abtropfständer aus hochwertigem Kunststoff mit viel Platz für max. 36 Teller, Besteck und Kleingeschirr. Die Besteckschale ist herausnehmbar. Sehr kompakt verstaubar.

9980527

20,95

### 8 | Papierrollenhalter mit Anschraubösen

312 x 130 x 110 mm (B x H x T)

9936691

22,95

### 9 | Kombihalter mit Anschraubösen

Gewürzboard mit Papierrollenhalter

281 x 209 x 135 mm

9936688

22,95

### 10 | Gewürzboard mit Anschraubösen

Das Funktionssystem für Reisemobile und Caravans. Alle Teile galvanisch hochglanz-verchromt und mit Anschraublöchern.

289 x 57 x 103 mm

9936693

16,95

### 11 | Universalablage mit Anschraubösen

289 x 95 x 103 mm

9936690

18,95

### 12 | Besteckkasten ausschiebbar

475 x 63 x 380 mm (B x H x T)

9983485

8,95

### 13 | Küchenrollenhalter Static-Loc

Die Static-Loc Haken sind mit einem Spezial-Pad für starken Halt ausgestattet - kein Bohren, kein Schrauben, kein Klebstoff! Rückstandslos entfernbar und problemlos an anderer Stelle neu anbringbar.

9950478

9,95



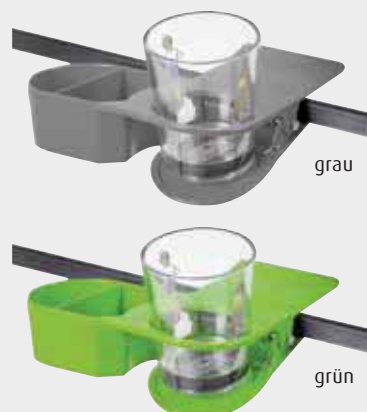

13 |

WENKO

**14 | Becherhalter Drinkmaster**

Der smarte Getränkehalter für Camping, Wohnwagen, Wohnmobile, Boot und Garten. Seitlich an die Tischplatte geclipst können Gläser, Getränkedosen und verschiedene kleinere Accessoires sicher aufbewahrt werden.

blau	9950607	4,95
grau	9950609	4,95
grün	9950610	4,95

**EXKLUSIV**  
NUR BEI MOVERA
14 | **4,95**15 | **8,95****15 | Haltestange Barkeeper**

Teleskopierbare Haltestange mit rutschfesten TPR-Endkappen. Wird gegen die Inhalte von Kühlschrank oder Vorratsschrank geschoben und verhindert zuverlässig das Verrutschen oder Umkippen während der Fahrt. Sogar Milchtüten können offen stehen bleiben. Material aus langlebigem und leichtem Aluminium.

weiss, Ø 10 mm, 25-44 cm

2 Stück **9950091** **8,95**

weiss, Ø 10 mm, 41-71 cm

2 Stück **9950101** **9,95**

Eiche, Ø 10 mm, 25-44 cm

2 Stück **9950092** **8,95**

Eiche, Ø 10 mm, 42-71 cm

2 Stück **9950102** **9,95**

16 | **18,95****16 | Gläser- und Tassenhalter**

Aus hochwertigem Gummi-Kunststoff, schützt Gläser vor Bruchgefahr; 33 x 24,5 x 6 cm mit 13 Vertiefungen für Gläser oder Tassen

**9930900** **18,95**

**17 | Flaschenträger**  
für 6 Flaschen

**9936762** **5,95**

18 | ab **5,50****18 | Tassen- und Gläserhalter**

Verhindert ein Herumrutschen während der Fahrt. Ein störendes Klappern und Klirren der Gläser ist durch die Federlaschen nicht mehr möglich, der sichere Transport ist gewährleistet.

**Tassenhalter**

Durchmesser: 80 - 95 mm. 1-fach für 2 Tassen, beliebig erweiterbar durch Stecksystem.

**9931117** **5,50**

**Gläserhalter**

Maximaler Glasdurchmesser: 70 mm, minimaler Glasdurchmesser: 50 mm. 1-fach für 2 Gläser.

**9931118** **9,95**

19 | **6,50****19 | Schutzhüllen**

Für Gläser und Flaschen aus reißfestem, weichem Kunststoffmaterial; 4,5 mm stark

6er Set **9930650** **6,50**

**20 | Becherhalter klappbar**

grau **9982010** **5,95**

schwarz **9982020** **5,95**

braun **9982030** **5,95**

**21 | MEGA-KLIPP Doppelglashalter**

Befestigung jetzt mit beiliegendem doppelseitig klebendem Band von 3M. So sicher wie angeschraubt.

1 Satz = 2 Halter

grau **9931127** **9,95**

braun **9931121** **9,95**

**22 | MEGA-KLIPP Doppelglashalter Rotwein**

Befestigung jetzt mit beiliegendem doppelseitig klebendem Band von 3M. So sicher wie angeschraubt.

1 Satz = 2 Halter

grau **9931128** **9,95**

braun **9931123** **9,95**

**23 | MEGA-KLIPP Einzelglashalter Rotwein**

Befestigung jetzt mit beiliegendem doppelseitig klebendem Band von 3M. So sicher wie angeschraubt.

1 Satz = 4 Halter

grau **9931129** **9,95**

braun **9931124** **9,95**

**24 | MEGA-KLIPP Einzelglashalter**

Befestigung jetzt mit beiliegendem doppelseitig klebendem Band von 3M. So sicher wie angeschraubt.

1 Satz = 4 Halter

grau **9931126** **9,95**

braun **9931122** **9,95**



## Sicherer Halt für unterwegs.



- ✓ sicherer Stand
- ✓ geräuschkämpfend

### 1 | Antirutschfolie

Der ideale Rutschstop in Schränken und Schubladen. Sorgt für sicheren Stand von Gläsern, Töpfen und Kleinteilen. Geräuschkämpfend und zuschneidbar. Maße 150 x 50 cm (B x T)

transparent	9950700	7,95
schwarz	9950701	7,95
rot	9950703	7,95

2 |



**NEU im Sortiment**

- ✓ rutschsicher
- ✓ zuschneidbar

### 2 | Antirutschmatte Stay Mat

Pflegeleicht und bis 30°C waschbar. Individuell zuschneidbar. Maße 50 x 150 cm (B x T)

grau	9951531	3,50
beige	9951461	3,50
blau	9951532	3,50

### 3 | Glassicherungstray

Glassicherungstray für Wohnmobile, Wohnwagen und andere Freizeitfahrzeuge. Der Gläsertray ist sowohl in seiner Art nach innen für verschiedene Trinkglasdurchmesser als auch nach außen für unterschiedliche Schrankmaße flexibel und individuell einsetzbar. Maße Set 40 x 4 x 50 cm.

9930901

22,95



**NEU im Sortiment**



### 4 | Flaschenhalter - Bottle-Butler

schwarz	9932424	6,95
---------	---------	------

## Purvario System

Das Purvario System bietet Ihnen die Möglichkeit, ihr Geschirr geräuscharm und bruch sicher zu transportieren. Sie benötigen hierzu eine individuell zuschneidbare Basisplatte mit Velourstoff und die dazugehörigen Halter, welche Sie mit einem Klettsystem nach Wunsch auf der Velourplatte befestigen können. Das System eignet sich für Flaschen, Gläser, Tassen, Gewürzutensilien, Teller, Töpfe u.v.m.



### 5 | Purvario Basisplatte aus Kunststoff mit Velourstoff

Maße 30 x 50 cm, Packmaße 51 x 1 x 51 cm, Gewicht 0,3 kg. 9917364 21,95

Maße 50 x 50 cm, Packmaße 51 x 1 x 51 cm, Gewicht 0,5 kg. 9917365 31,95



### 6 | Stauklötze Vario System Modul IV

Nutzen Sie die Stauklötze für den optimalen Transport - Geräuscharm und sicher! Für jede Anforderung die richtige Lösung. Innovativ und platzsparend. Das Konzept der Stauklötze bietet Ihnen vielfältige Möglichkeiten ihren Stauraum zu gestalten.

6er-Set	9950498	11,95
---------	---------	-------

### Purvario Halter

Die Halter bestehen aus PU-Schaum mit lebensmittelechter, geruchsneutraler Beschichtung. Module sind an der Unterseite mit Klettband ausgestattet.

7   6er Glas-/Tassenhalter nieder	9917360	19,95
8   6er Glas-/Flaschenhalter hoch	9917362	22,95

9   2er Teller-/Topfhalter	9917363	19,95
----------------------------	---------	-------

✓ nur in Kombination mit Basisplatte zu verwenden!


Made in Germany



8 |



9 |



Movera - der Spezialist für Ihre mobile Freizeit.

**10 | Tür-Doppelhaken Edelstahl**

9951361

5,95

**11 | Tür-Handtuchstange ausziehbar**

9983475

12,95

**12 | Tür-Handtuchhalter**

Zum schnellen Trocknen Ihrer Handtücher die praktischen Schwenkarme ausklappen. Armlänge 2 x 32,5 cm.

9950483

12,95

**13 | Tür-Handtuchring**

Der Tür-Handtuchring hält das Handtuch stets griffbereit. Bietet Ihnen auch auf kleinstem Raum Platz für Ihr Handtuch.

Ø 13 cm x 6 cm

9950459

5,95

**14 | Hakenleiste 4er**

Für Schubladen und Schranktüren, innen und außen. 4 Haken bieten Platz für Küchenutensilien. Schafft Platz und Ordnung in der Küche.

24 x 10 x 6 cm (B x H x T)

9950507

5,95

**15 | Tür-Müllbeutelhalter**

Küchenabfälle einfach während der Essenszubereitung direkt entsorgen. Für Schubladen und Schranktüren, innen und außen.

22 x 6 x 23 cm (B x H x T)

9950508

6,95

**16 | Einhängekorb**

Mit dem Einhängekorb schaffen Sie nicht nur mehr Platz, sondern auch Ordnung. Ideal für Küchen-Handtücher, Schwamm, Putzlappen, etc.

24 x 11,5 x 15 cm (B x H x T)

9950429

9,95

Praktische Halter aus Edelstahl. Einfach über die Türfalz hängen. Für Außen und Innen geeignet. Ohne Bohren, Schrauben, Dübel oder Nägel. Die Tür lässt sich trotz eingehängtem Halter problemlos schließen. Mit Gummipuffern zum Schutz Ihrer Schranktür.

**WENKO®**

10 | 5,95

11 | 12,95

12 | 12,95

13 | 5,95

14 | 5,95

15 | 6,95

16 | 9,95

17 | 7,95



✓ für Schrank und Wohnmobil



Achtung

**17 | Schuhtasche**

Die praktische Schuh-Tasche in Schwarz eignet sich optimal zur staubfreien Aufbewahrung oder als Reisebegleiter zum schonenden Transport Ihrer Schuhe. Einfach die Schuhe einzeln oder paarweise in die 6 transparenten Fächer schieben. Das schont Leder und Absätze. Mit zwei Tragegriffen und 3-Seiten-Reißverschluss.

9950499

7,95

**18 | Feuchtigkeitskiller zum Hängen**

Der Entfeuchter mit Lavendelduft absorbiert die Feuchtigkeit der Luft durch ein hochwirksames Granulat im oberen Beutel. Die Feuchtigkeit wird im unteren wasserundurchlässigen Beutel in flüssiger Form gesammelt. Wenn der Wasserbeutel voll ist, einfach über den Hausmüll zu entsorgen. Lieferumfang 2 Beutel je 250 g. Achtung: H319, P102, P262, P232, P260, P305+P351+P338, P301+P101, P501

9950477

7,95

**19 | Zedernholz-Duftsäckchen 3er**

Bringen Sie Frischduft in Ihren Kleiderschrank, ideal auch als Schrankhänger. Sorgt auf natürliche Weise für das richtige Klima in Ihrem Kleiderschrank.

3er-Pack

9983481

6,95

**20 | Wäsche-Rondell Edelstahl**

Mobiler Wäschetrockner für Kleinteile aus rostfreiem Edelstahl (Ø 27 cm). Haken mit Sturmsicherung. Platzsparend zusammenklappbar und bei Bedarf sofort einsatzbereit. Mit 18 Klammern. 5 Jahre Garantie.

9950504

13,95

**22 | Wäschespinne**

Wäschespinne aus Kunststoff, rechteckiges Gestell mit 34 Klammern und klappbar. Maße 70 x 34 cm

9932053

12,95

**21 | Wäscheklammernkorb**

Wäscheklammer-Körbchen rund mit 30 Wäscheklammern.

9950510

5,95

**23 | Wäschespinne Joker**

Wäschespinne aus hochwertigem Kunststoff. Ovale Form mit 24 Klammern. Befestigungshaken mit Federverschluss.

9950526

7,95



19 | 6,95

3er-Pack



# LEIFHEIT



1 | 12,95

## 1 | Kehrset mit Stiel

Kehren ohne Bücken. Für besonders gründliche Sauberkeit sorgen die gesplissenen Borstenenden und die dem Kehrwinkel angepasste Form. Die extralange Gummilippe der großen Schaufel passt sich jedem Untergrund an. Mit Schaberkannte, integrierter Besenhalterung und platzsparender Schaufel-Einklappfunktion.

9950558

12,95

## SETPREIS

3-teiliges Set nur

14,95

NEU im Sortiment



✓ Bürstenlänge 27 cm

## 3 | Putzset Classic Mop

Mit einem Wisch strahlend saubere Böden: Der Classic Mop von Leifheit nimmt mit seinen saugfähigen Viskose-Streifen einfach und gründlich Schmutz sowie Wasser auf und schafft damit im Nu mehr Zeit für die schönen Dinge im Leben. Besonders praktisch: Den Leifheit Classic Mop gibt es im Set mit handlichem 12-Liter-Eimer und Sieb-Aufsatz zum Auspressen des Mops im Stehen ohne großen Kraftaufwand. Der auswechselbare Mopkopf ist bei 60 °C waschbar. Der Leifheit Classic Mop besitzt einen stabilen Stiel aus Stahl in einer Länge von 120 cm.

9951148

14,95

4 | 8,95



## 4 | Handkehrset

Das Leifheit Handkehrset besitzt eine extra große Schaufel mit einer dreiseitig geschlossenen Schmutzkammer, in der sich selbst feinste Staubpartikel sicher transportieren lassen. Nach dem Kehren rastet der Feger mit seinem ergonomischen Soft-Griff in der Schaufel ein. Gemeinsam lassen sie sich platzsparend aufhängen. 2 Jahre Garantie.

9950559

8,95



5 | 11,95

## 5 | Hängetrockner Classic 70

Der ideale Trockner für kleine Balkone oder Badezimmer. Einfach über die Balkonbrüstung hängen, fertig. Mit UV-beständigen, antislip-ummantelten Trockenstäben und einstellbarer Befestigungsbreite. 5 Jahre Garantie.

9951186

11,95



✓ aus leichtem Aluminium

6 | 24,95

## 6 | Standtrockner Alu Classic Siena Easy

Der Leifheit Flügeltrockner Siena 150 wiegt nur federleichte 2 kg und lässt sich mühelos an jeden Ort transportieren. Für das geringe Gewicht sorgt das Gestell aus hochwertigem Aluminium, das auch nach Jahren noch der Wäsche einen rostfreien Trockenplatz bietet. Mit 15 Metern Trockenlänge passen rund zwei Waschmaschinenfüllungen auf den Flügeltrockner. 2 Jahre Garantie.

9950578

24,95



7 | 4,95

## 7 | Wäscheleine

Die hochwertige und stabile Leine besteht aus einem Polyesterkern, der mit Kunststoff ummantelt ist. Das Material ist UV- und witterungsbeständig, leicht zu reinigen und besitzt eine sehr hohe Reißfestigkeit. 30 m Leinenlänge.

9950545

4,95



8 | 4,95

## 8 | Wäscheklammern 25er Set

25 Wäscheklammern mit extra weicher Klemmfläche für ein schonendes Trocknen. Breite Griffe sorgen für eine bequeme Handhabung. 2 Jahre Garantie.

9950546

4,95



2 |

## SETPREIS

2-tlg. Set

29,95

## 2 | Fensterwischer 3 in 1 mit Teleskopstiel und Gelenk

Mit nur einem einzigen Gerät lassen sich drei Arbeitsgänge auf einmal erledigen: Scheiben reinigen, Ecken und Rahmen reinigen, Abziehen. Mit Rundum-Bezug aus Microfaser, der die seitlichen Fensterrahmen gleich mitreinigt. Das spart enorm viel Zeit und Mühe. Nach der Reinigung sorgt die integrierte Abziehlippe für streifenfreien Glanz. Zum Reinigen hoch gelegener Fenster in Wintergärten oder unter dem Dach besitzt der Fensterwischer einen Teleskopstiel, der sich bis auf eine Arbeitslänge von 2 Metern ausziehen lässt. Dabei ermöglichen zwei Gelenke das Einstellen des optimalen Reinigungswinkels und damit das Reinigen auch entlegener Ecken. Die Wischbreite beträgt 28 cm.

9951163

29,95

**9 | Wäschespinne Laun-Tree 4A mit Zusatzspinne**

Die bewährte falt-Wäschespinne Laun-Tree in vierarmiger Ausführung, jedoch mit patentierter Alu-Zusatzspinne für mehr Platz für ihre Wäsche. Die Gesamtleinenlänge steigt modellabhängig um bemerkenswerte 7,2/7,5 m an. Aufbau und Verwendung bleiben gewohnt einfach und mühelos. Im Lieferumfang enthaltene Erdnägeln sorgen für den sicheren Stand der Wäschespinne. Inkl. Packsack.

Maße 102 x 150 cm, Gewicht 3 kg.

9983948

59,95

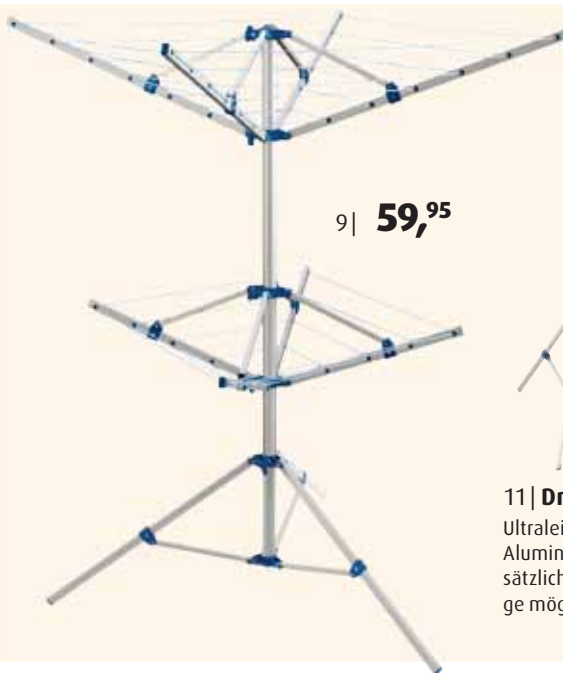
**10 | Zusatzspinne Extension 4A zu Laun-Tree**

Alu-Zusatzwäschespinne, geeignet für die nachträgliche Montage auf alle faltwäschespinnen mit ø 38 mm Zentralrohr. Einfache, sekundenschnelle Montage. In 4-armiger Ausführung Gesamtleinenlänge modellabhängig 7,2 bzw. 7,5 m. Inkl. Packsack.

Maße 71 x 71 cm, Gewicht 0,6 kg.

9983949

12,95



9 | 59,95



10 |



11 |

✓ auch als Sat-Stativ nutzbar

**11 | Dreibeinstativ Transat Alu**

Ultraleichtes SAT-Dreibeinstativ aus eloxiertem Aluminium-Rundrohr Durchmesser 40 cm. Zusätzliche Verankerung durch mitgelieferte Heringe möglich. Klappbar.

9950524

34,95




WENKO

**12 | Teleskop-Wäschetrockner**

Der variable Teleskop-Wäschetrockner Edelstahl passt sich ganz den räumlichen Gegebenheiten an. Seitlich ausziehbar von 54 - 92 cm. Trockenlänge 7,78 m. Standfeste Ausführung aus hochwertigem rostfreiem Edelstahl. Platzsparend nur 7 cm Tiefe zusammenklappbar - passt in jede Nische. 5 Jahre Garantie.

9950489

59,95



NEU im Sortiment

✓ praktisch

✓ platzsparend

BRUNER

**13 | Wäschetrockner Mary**

Praktischer, platzsparender Wäschetrockner für Wohnwagen- und Wohnmobilen. Dank verstellbarem Bügel auch im Haushalt vielfach einsetzbar. Etwa 3 Meter Leinenlänge werden ersetzt.

9951408

7,50

**14 | Wäscheständer Laundry Rack**

Faltbarer Wäscheständer aus Aluminium mit geringem Packmaß.

Maße 132 x 102 x 52 cm, Gewicht 2 kg

9913418

34,95

**15 | Wäschetrockner**

Wäschetrockner aus 15 mm Sperrholz zum Einhängen in die Rangiergriffe. Seillänge 20 m. Montage bei horizontal angebrachten Griffen.

9916540

13,95

Montage bei vertikal angebrachten Griffen

9916550

15,95

**16 | Wäschetrockner Pops**

Saugnapf-Wäschetrockner. Einfachste Montage auf glatten Oberflächen. Länge 90 cm.

9950527

6,50



17 |

WENKO

**17 | Stativ-Wäschespinne**

Wäsche trocknen, wo auch immer Sie wollen. Die Stativ-Wäschespinne für draußen und drinnen macht's möglich. Überall einsetzbar, keine Bodenhülse erforderlich. Hohe Standfestigkeit. Federleichtes Aluminiumgestell. Rostfrei. Platzsparend zusammenklappbar. Trockenlänge ca. 13 m. 5 Jahre Garantie.

9950488

59,95



BRUNER

**18 | Wäscheleine Wheel**

Wäscheleine aus Nylon in praktischer Aufrollbox. Mit Befestigungshaken. 5,5 m Länge.

9950513

7,90



## Der umschaltbare Staubsauger

**109,95**

✓ starke Leistung

✓ geringer Stromverbrauch



### 1 | VACUBOY Staubsauger

#### Umschaltbar 12 V/230 V-Anschluss

Bärenstarke Saugleistung durch optimales Zusammenwirken des patentierten, umschaltbaren Motors mit 3-Stufen-Turbine. Saugunterdruck beträgt 900 mm Wassersäule beim 12 V-Betrieb und 1150 mm Wassersäule beim 230 V-Betrieb mit äußerst geringem Stromverbrauch. Nur 175 W bei 12 V, nur 240 W bei 230 V.

	9985030	109,95
<b>Ersatzteile zu VACUBOY</b>		
Netzkabel 12 V	9992552	19,95
Koffer Kunststoff	9985120	21,95

Kupfer lässt Empfindliches glänzen! Kupfer reinigt extra gründlich und schonend Töpfe, Pfannen, Spüle, Herd, Ceranfeld, Glas, Edelstahl etc. Hervorragend geeignet, um Rostansätze von Besteck zu lösen. Ideal auch für alle glänzenden Teile an Fahrrad, Motorrad und Auto. Kupfer ist ein Weichmetall, das im nassen Zustand nicht kratzt. Das doppellagige Material ist extrem langlebig und kann in der Waschmaschine bei 60° Grad gewaschen werden (bitte in ein Wäschenetz oder eine Socke stecken).




### 2 | Kupferschwamm

9951298 9,95

### 3 | Kupfertuch

9951299 5,95

**NEU im Sortiment**



### 4 | Schwamm-Set 4-tlg.

Synthetisches Fensterleder (32 x 40 cm), Schwamm (155 x 110 x 65 mm), harter Putzschwamm (100 x 80 x 50 mm), Wisch u. Trockenkissen (125 x 90 x 40 mm)

9981948 6,95



### 5 | Fleck-Weg Magic-Schwamm, 3er Pack

Reinigt nur mit Wasser und ohne Reinigungsmittel. Entfernt alle hartnäckigen Verschmutzungen, wie z.B. Regenstreifen, Kalk, Flugrost, Schuhabrieb, Ruß, Stift-Markierungen, Tee- und Kaffeeränder. Ideal für alle Kunststoff- und Metalloberflächen, auch für Schlauchboote, PVC, Gartenmöbel, Waschbecken, Küchen- und Badarbeitsflächen, Glas, Spiegel und alle andern harten Oberflächen. Im 3er Pack. Maße 12 x 3,5 x 6 cm.

9916669 8,95



6 | Nass- und Trockensauger PowerVac 89,95

**DOMETIC**

### 6 | Nass- und Trockensauger PowerVac

Der Staubsauger kommt dank eines integrierten Akkus ohne externe Stromversorgung aus. Danach geht's mit Hilfe des mitgelieferten Netzteils zum Auftanken für ca. 10-14 Stunden an die 230-Volt-Steckdose. Lieferumfang: Staubsauger, Saugschlauch, Polsterdüse, Aufsatzbürste, Fugendüse, Tragriemen, Netzteil, Bedienungsanleitung.

#### Technische Daten

- Motor 12 Volt DC
- Akku 12 Volt DC, 2,6 Ah, Betrieb ca. 20 min.
- Fassungsvermögen 3,8 l
- Leistungsaufnahme 100 Watt
- Saugleistung 400 mm Wassersäule
- Abmessungen 270 x 320 x 198 mm (B x H x T)
- Gewicht 2,1 kg

9930424 89,95

#### Bürstenaufsatz


9995524 4,95



### 7 | Autofenster-Wischer

Sie möchten beim Auto fahren immer den Durchblick behalten? Der Autofenster-Wischer hilft Ihnen dabei. Durch seine spezielle Form erreichen Sie spielend leicht jede Ecke. Geeignet für alle Scheiben Ihres Autos, sowohl innen, als auch außen. Der Bezug mit spezieller Faserkombination entfernt selbst festsitzenden Schmutz. Die extra dicken Schaumstoff-Pads sind abnehmbar und waschbar bei 30°.

9950469 9,95



### 9 | Mikrofaserhandschuh

Praktischer Mikrofaser Reinigungshandschuh. Verfügt über eine Vielzahl von Mikrofaserborsten und hat dadurch eine sehr große Schmutzaufnahme. Zum schnellen Reinigen von großen Flächen besonders gut geeignet.

9950623 5,95



### 8 |

### 8 | Kehrset Butler

Kehrset aus Kunststoff mit Schaufel und Besen.

9950528 4,95



### 10 |

### 10 | Kehrgarnitur

Flexible Kehrgarnitur, einfach und platzsparend, ideal für Reisemobile, Boote, Fahrzeuge etc. Einfach die flexiblen Seitenwände zusammen-drücken. 34 x 30 x 2 cm

9983379 9,95

**11 | Alu Waschbürste**

ausziehbarer Aluminium Stiel 90-175 cm, mit Wasserdurchlauf, große, weiche Waschbürste, passend für Gardena Schlauchanschlüsse.

Gewicht (kg) 0,066

**9945816 17,95**

**12 | Alu Waschbürste**

Superweiche Waschbürste mit seitlichen Bürsten. Ausziehbarer Aluminium Teleskopstiel 90 - 175 cm. Mit Wasserdurchlauf und Schnellanschlusskupplung.

Gewicht 1,58 kg

**9983684 26,95**

**13 | Waschbürste ECO**

Auszug min. 105 cm – max 185 cm, mit Schnellkupplung

Gewicht 0,950 kg

**9935173 17,95**

**14 | Waschbürste Alu Standard**

130 cm ausziehbarer Aluminium Bürstenstiel mit Nylon Gewinde. Weiche Waschbürste aus Kunststoff.

Gewicht (kg) 0,285

**9950625 11,95**

**16 | Reisstrohbesen**

Unbehandelter Holzstiel, 4-Naht. Länge 150 cm

**9951300 9,95**

**17 | Reisstrohbesen**

Rot lackierter Holzstiel. Länge 110 cm

**9951301 8,95**

**18 | Waschbürste Alu Rundkopf**

Aluminium Stiel. Mit Wasserdurchlauf. Superweiche Waschbürste. Mit Schnellanschlusskupplung. 13 x 60 x 10 cm.

Gewicht (kg) 0,320

**9950626 8,95**

**19 | Allzweck-Schaufel**

Praktischer Campingspaten mit großer Schaufel und stabilem, mit Druckknöpfen zusammensteckbarem Stiel. Robuste Ausführung aus lackiertem Alu. Mit Etui. Maße 28 x 32 x 4,5 cm (B x H x T)

Gewicht 700 g

**9921050 29,95**

**20 | Schneefeger mit Eiskratzer**

Ausziehbarer Aluminium Teleskopstil (70 - 120 cm), rutschfester Softgriff, 90° drehbarer Schneefeger mit Gummilippe, Aluminium Teleskopstil

**9904579 12,95**



11| **17,95**

12| **26,95**

13| **17,95**

14| **11,95**



16| **9,95**

17| **8,95**

18| **8,95**

**15 | Waschbürste Alu extra lang**

Ausziehbarer Aluminium Stiel extra lang. Mit Wasserdurchlauf. Superweiche große Waschbürste. Mit Schnellanschlusskupplung. Sehr gut für LKWs und große Reisemobile geeignet. Ausziehbar von 130 - 300 cm.

Gewicht (kg) 1,56

**9950624 29,95**




20| **12,95**

19| **29,95**

**NEU im Sortiment**





### 1 | Falteimer belsol

Platzwunder in schicker Farbkombination. Lebensmitteltecht.

10 l	9951535	12,90
15 l	9951536	14,90

**NEU** im Sortiment

✓ klein zusammenfaltbar

✓ praktisch zu verstauen

### 2 | Faltkorb/Faltwanne

Platzwunder in schicker Farbkombination, Korb/Wanne. Lebensmitteltecht.

Maße 38,5 x 15,8 x 28,5 cm (B x H x T), Gewicht 0,6 kg, 8,5 l  
9951533 14,90

Maße 46 x 18,5 x 34 cm (B x H x T), Gewicht 0,8 kg, 16 l  
9951534 17,90



**bel sol**

11 | ab **7,95**



titanium

**Roiti Mepal**

eos lime

### 11 | Abfallbehälter Calypso

Paktisch für die Arbeitsplatte in der Küche. Dieser Abfallbehälter braucht wenig Platz, hat eine große Öffnung, benötigt keine Beutel, ist mit einer Hand zu tragen und leicht zu reinigen. Ideal für Kaffeepads und alle kleinen Küchenabfälle.

Material: Polypropylen/ABS

Maße 17,5 x 18,4 cm (Ø x H)

titanium	9917515	7,95
eos lime	9950945	7,95



**NEU**

### 3 | Müllbeutelhalter Trapsy

Abfallbeutel-Klemmrahmen mit Schnappdeckel, Lieferung ohne Müllbeutel. Farbe grau.

Maße 13,9 x 10,8 x 4,5 cm (B x H x T)  
9951570 13,95

### Müllbeutel

20er Pack passend zu Müllbeutelhalter Trapsy.

9930653 3,25



### 7 | Bio-Eimer

Der Eimer kann von allen Seiten in die Befestigung eingehängt werden kann.

20 x 30 x 23 cm (B x H x T)  
8 l 9932420 12,95

23 x 30 x 25 cm (B x H x T)  
10 l 9932421 13,95



### 9 | Koffermülleimer

Aus stabilem Kunststoff, hat einen dichtschießenden Deckel, kann durch ausgeklügeltes Stecksystem in drei verschiedene Größen (39 cm bis 72 cm Höhe) verwandelt werden. Lieferung ohne Müllsäcke

9930790 8,95

**BESTSELLER**



4 |

✓ mit Rollen

### 4 | Clipbox 38 Liter

52 x 37 x 27 cm (B x H x T)  
9935592 11,95

### 5 | Clipbox 25 Liter

52 x 37 x 17 cm (B x H x T) mit Rollen  
9935590 9,95

### 6 | Clipbox 25 Liter

mit praktischem Clip-Verschluss  
44 x 31 x 23 cm (B x H x T)  
9935591 7,95



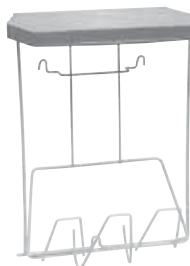
**BRUNER**

### 8 | Abfallbehälter Pillar

Mit Deckel. Ideal um kleinere Abfälle in Wohnmobilen, Wohnwägen oder Booten zu entsorgen. Der gut schließende Deckel verhindert die Verbreitung schlechter Gerüche. Aus hochwertigem Kunststoff gefertigt. Einfache Montage mittels Doppelklebeband und Verschraubung. Kann zum Reinigen problemlos ausgehängt werden.

26,5 x 30,0 x 12,0 cm (B x H x T)  
5,5 l 9950405 13,95

31,5 x 31,5 x 18,0 cm (B x H x T)  
10 l 9950824 19,95



### 10 | Abfallgestell

Platz sparend an der Innenseite einer Schranktür oder einfach an einer freien Wandfläche bzw. an einem Zeltstab montierbar. Mit stabilem Kunststoffdeckel.

23 x 33 x 16 cm (B x H x T)  
6 l 9938050 16,95

30 x 44 x 21 cm (B x H x T)  
15 l 9938060 19,95



### 12 | Auffangschale für Küchenabfälle

Die Auffangschale für Küchenabfälle erleichtert Ihnen die Arbeit ungemein. Einfach an der Küchenschublade oder dem Unterschrank einhängen. Schälen Sie von nun an Kartoffeln, Möhren, Obst bequem in aufrechter Haltung an der Arbeitsplatte. Die Abfälle einfach mit dem Schaber in die Auffangschale kehren und den Inhalt der Schale in den Mülleimer ausleeren. Spülmaschinene geeignet. Sie erhalten eine Auffangschale inklusive einem Schaber.

9951308 9,95

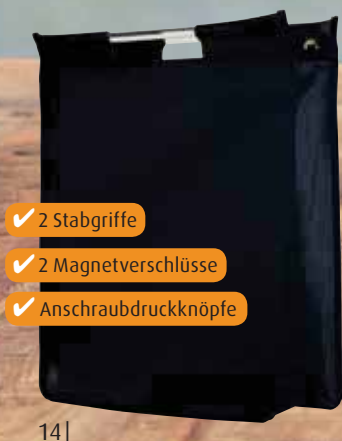


### 13 | Abfalleimer

Einbau Abfallsammler 5 l zum Einhängen in einer Schublade oder Tür. Mit Deckel Farbe rauchgrau. Kunststoff 24,7 x 18,5 x 18,2 cm

9999542 13,50

## BESTSELLER



- ✓ 2 Stabgriffe
- ✓ 2 Magnetverschlüsse
- ✓ Anschraubdruckknöpfe

14 |

### 14 | Multifunktions-Universaltasche

Die Allzwecktasche zum Einkaufen, als Wäschebeutel oder als Müllbeutel. 2 Stabgriffe bieten einen guten Tragekomfort. Material abwaschbar und leicht zu reinigen. Maße 31 x 41 cm (B x H).

9960002 49,95

Weitere Organizer finden Sie ab der Seite 156.



### 15 | Waschschüsseln

aus Hostalen (nicht für Lebensmittel geeignet)

Größe 34 x 34 cm

9932540 6,50

Größe 38 x 38 cm

9932550 7,25



### 18 | Faltschüssel

Faltschüssel vielseitig einsetzbar zum Waschen, Abwaschen, Tragen usw. Steht alleine, wenn mit Wasser gefüllt. Sehr stabiles Planengeewebe. Platzsparend zu verstauen, 33 x 33 x 19,5 cm 15 Liter Farbe blau

9935379 13,50



Outwell

### 16 | Falteimer mit Deckel

Der Collaps Eimer lässt sich nach Gebrauch vollständig zusammenfalten. 7,5 l Volumen. Maße Ø 31 cm, Höhe 24 cm (5,5 cm zusammengeklappt), Gewicht 1 kg

9913921 31,95

✓ Faltbar



### 19 | Falteimer

Falteimer in extra starker Qualität. Steht alleine, wenn mit Wasser gefüllt. Material: PVC Inhalt 9 Liter, Größe 26 x 31 cm

9935378 9,95

### 17 | Wäschebox

Wäschebox mit 2 Tragegriffen und einer Springfeder zum zusammenfallen.

Maße: 38 x 58 cm (Ø x H), zusammengeklappt 38 x 4 cm (Ø x H)

blau 9983385 9,95

schwarz 9983386 9,95

### 20 | Wäschessammler Jumper

Geräumiger Pop-Up Wäschessammler mit zwei Kammern zum Vorsortieren Ihrer hellen und dunklen Wäsche. Sichtabdeckung mit Zugbandverschluss. Mit Tragegriffen zum bequemen Transport Ihrer Wäsche. Fassungsvermögen 75 Liter. Platzsparend zusammenfaltbar.

Maße: 40 x 60 x 40 cm (B x H x T)

9950479 24,95



20 |



weiß

anthrazit

21 |

### 21 | Wäschessammler Jumbo

Bringen Sie Farbe ins Spiel. Modische Wäschessammler in trendigen Farben. Bieten jede Menge Platz für Ihre Schmutzwäsche. Tragegriffe mit Soft-Grip zum bequemen Transport Ihrer Wäsche. Hochwertiges, strapazierfähiges Polyester-Gewebe.

Größe: 55 x 64 x 38 cm (B x H x T). Fassungsvermögen 69 Liter.

weiß 9983371 19,95

anthrazit 9983370 19,95

## Der praktische Mehrzweck-eimer zum Geschirrspülen, Salatwaschen, etc.

TOP PRODUKT



22 |

blau



23 |

blau



grün

orange

orchid



24 |

### 23 | Deckel für Mehrzweck-eimer

blau 9935638 3,95

orange 9935656 3,95

grün 9935607 3,95

orchid 9918221 3,95

### 24 | Einsatz grau

zu Eimer mit Henkel

grau 9935634 3,95

### 22 | Mehrzweck-eimer mit Henkel

Ø 35 cm, H 20 cm, 15 l

blau 9935628 5,95

orange 9935633 5,95

grün 9935609 5,95

orchid 9917694 5,95



1 | 129,00



\*\*\*  
**TRISTAR**

### 1 | Mikrowelle

Die hochglanz-verchromte Tür mit Spiegelverglasung gibt diesem Gerät den ganz besonders edlen „Style“. Das Gerät verfügt über einen integrierten Grill und 8 vordefinierte Kochprogramme zur Bereitung feiner Gerichte. Inhalt 20 l, Silbergehäuse, Auftau-Funktion, 5 Einstellbare Leistungsstufen, digitale Bedienung, Grillfunktion, digitale Zeitschaltuhr, LED-Display, automatisches Drehplateau 25,5 cm, Grillrost, 1000 W, Spiegelglastür, einstellbarer Timer mit Signal 95 min, Kindersicherung. 230 V.

- Gewicht: 11,7 kg
- Maße: 38 x 29,1 x 48,8 cm (B x H x T)

9980945 129,00

2 | 24,95

**NEU** im Sortiment



- ✓ 60 Min Zeitschaltuhr
- ✓ energiesparend

**GOURMETmaxx**



### 2 | Infrarot-Ofen

Extra schnell und extra schonend gart der Infrarot-Ofen Ihre Lieblingsspeise in deutlich kürzerer Zeit und mit weniger Energie, als herkömmliche Geräte benötigen würden. Kompakter 13-Liter-Garraum, großes Sichtfenster. Temperaturregulierung von 70 - 230°C. Lieferumfang inklusive Backblech, Grillrost, Krümelblech und Greifzange. Entdecken Sie jetzt die ganz große Schlemmer-Vielfalt auf kleinem Raum!

- Gewicht: 5,2 kg
- Kabellänge: 100 cm
- Maße: 34,2 x 22,2 x 39,8 cm (B x H x T)

9951305 89,95

**DOMETIC**

3 | 24,95



### 3 | Perfect Coffee 1-Tassen-Kaffeemaschine

Aufgrund ihrer kompakten Abmessungen eignet sich diese Kaffeemaschine bestens für den Einsatz im PKW, Wohnmobil, LKW oder auch auf dem Boot. Schon nach rund 5 Minuten Brühzeit ist der Kaffee im formschönen Keramikbecher fertig.

- Gewicht: 750 g
  - Maße: 135 x 190 x 110 mm (inkl. Fixing Kit)
- |                  |         |       |
|------------------|---------|-------|
| 12 Volt/180 Watt | 9930411 | 24,95 |
| 24 Volt/250 Watt | 9930412 | 24,95 |

4 | 51,95



### 4 | Kaffeemaschine MC052

Mobile Kaffeemaschine für 5 Tassen. Bis zu 5 Tassen (625 ml) sind schnell gebrüht und bleiben dank Warmhalteplatte lange auf Temperatur. Die Glaskanne wird zusätzlich durch eine Transportsicherung fixiert.

- 12 Volt
- Ausdrehbarer, gut zugänglicher Schwenkfilter
- Glaskanne mit Dosierungsskala und integrierter Transportsicherung
- Warmhalteplatte mit Thermostat

9930425 55,95

5 | 59,95



### 5 | Wasserkocher Perfect Kitchen

Die integrierte Heizplatte ermöglicht ein bequemes und schnelles Aufheizen. Für Ihre Sicherheit sorgen der verriegelbare Deckel und zwei Thermostate, die zum einen bei Beendigung des Brühvorgangs abschalten, und zum anderen ein Aufheizen des Gerätes ohne Wasser verhindern. Lieferumfang: Befestigungsplatte.

- Inhalt: 750 ml
- Leistung: 12 V/200 W

9930409 62,00

**6 | Mini-Waschmaschine**

Obwohl kaum größer als manche Küchenmaschine, bietet Ihnen die platzsparende Waschhilfe sowohl einen Waschgang als auch einen Schleudergang und Raum für bis zu 3 kg Wäsche. Die Bedienung ist ganz einfach und erfolgt mit Wasser auf dem Wasserhahn und herkömmlichem Waschpulver. Sogar ein Schleudergang mit 1,5 kg Wäsche ist möglich. Mit Abschluss-Schlauch zum Entleeren der Maschine und Zufluss-Schlauch zum Befüllen. Ideal für den Campingplatz.

- Maße: 33,5 x 53 x 34 cm (B x H x T)  
Ausstattung und Funktionen:
- Gewicht: 5 kg
  - Max. 10 l Füllmenge Wasser
  - Waschen bis zu 3 kg Wäsche
  - Schleudern bis zu 1,5 kg Wäsche
  - Max. 260 Watt

9951303

89,95

**NEU im Sortiment**6 | **89,95**

- ✓ ideal für unterwegs
- ✓ inkl. Schleudfunktion
- ✓ leicht zu transportieren dank Tragegriff



einfaches Befüllen und Entleeren per Schlauch

**BESTSELLER****15,95**

✓ mit 12 V Stecker

**7 | Haartrockner Streamer**

Reise-Haartrockner 12 V mit klappbarem Griff, EIN/AUS Schalter und 12 V Stecker. Gehäuse aus widerstandsfähigem Kunststoff.

- Gewicht: 280g
- Leistung: 12 V, 168 W

9920057

15,95

**NEU im Sortiment****8 | Haartrockner Sciroque.**

Kompakter Reiseföhn mit Klappgriff. Sowohl mit 110 V als auch 230 V betreibbar. Gehäuse aus widerstandsfähigem Kunststoff. Mit praktischer Aufbewahrungstasche.

9916850

21,95

**NEU im Sortiment**

- ✓ 1 Mühle 2 Gewürze
- ✓ einstellbarer Mahlgrad
- ✓ jeweils ein Druckknopf für jedes Gewürz

**11 | Gewürzmühle Automatik 2 in 1**

Einfach Salz und Pfeffer in die separaten Gewürzbehälter einfüllen und auf Knopfdruck verteilen sich die fein gemahlene Gewürze auf Ihrem Essen. Mit hochwertigem Keramikmahlwerk. Auch für viele andere grobe Gewürze. Mit einstellbarem Mahlgrad. Kabelloser Batteriebetrieb. Lieferumfang: Inkl. 6x 1,5 V AA Batterien

- Gewicht: 0,42 kg
- Maße: 6,9 x 21,5 x 6,9 cm (B x H x T)

9951304

19,95

**NEU im Sortiment**

✓ Nass &amp; Trockenbürste

**9 | Handstaubsauger Akku 2 in 1**

Kompakter, mobile Handstaubsauger. Auch für Flüssiges. Inkl. Bürstenaufsatz, Fugendüse, Nass-/ Trockendüse und Ladekabel

- Gewicht: 1,6 kg
- Akku: 1500 mAh Lithium-Ionen
- 100 ml Schmutzbehälter
- Leistung: 40 Watt
- Maße 59 x 13 x 6 cm (B x H x T)

9951306

49,95

**10 | Toaster**

Stilvoller Toaster in schwarz mit Edelstahl-Verkleidung. Inklusive Brötchenaufsatz und herausnehmbarer Krümelschublade. Mit Auftau-, Aufwärm- und Stop-Funktionen. 230 Volt/800 Watt.

- Gewicht: 1,4 kg
- Leistung: 230 Volt/800 Watt
- Maße: 20 x 31 x 17 cm

9915216

24,95

**NEU im Sortiment**

✓ mit Edelstahlfuß zum Anschrauben

**12 | Ventilator Mistral**

12 V Ventilator mit schwenkendem Kopf und verchromtem Schutzgitter.

- Durchmesser 18 cm.

9951389

21,95







# Kühlen

	Seite
Kühltaschen, Kühlboxen & Zubehör	250 - 260
Kühlschränke	257, 261 - 264, 266 - 267
Lüftungsgitter & Winter- abdeckungen	265
Dachklimaanlagen & Staukastenklimaanlagen	268 - 275



**NEU**

**Kühltasche Radiance**

ab **21,<sup>95</sup>**

Siehe Seite 250



**TOP  
PRODUKT**

**Kühlbox  
Icetime Plus Extreme**

ab **39,<sup>95</sup>**

Siehe Seite 251



**TOP  
PRODUKT**

**Bedienteil CP plus  
iNet ready**

**279,<sup>00</sup>**

Siehe Seite 271



1 | 28,95



- ✓ bis zu 15 Std. Kühlleistung
- ✓ praktisch mit 2 Tragegriffen
- ✓ 30 Liter Fassungsvermögen

**1 | Kühltasche Fold'N Cool 30 l**

Große Kühltasche für den Familienausflug mit einem Inhalt von 30 Litern, die nach Gebrauch flach zusammengelegt werden kann.

- Fassungsvermögen 30 Liter
- Fronttasche mit Klettverschluss
- 2 Tragegriffe
- Kühlleistung bis zu 15 Std. (mit Freez'Pack M30, 9993475)
- Außenmaterial 100 % Polyester
- Innenmaterial PEVA
- Isolierung 6 mm EPE
- Maße 39 x 38 x 25 cm (B x H x T)
- Gewicht 0,77 kg

9980576 28,95

**CAMPINGAZ®**

2 | 31,95

**2 | Kühlrucksack Bacpac 14 l**

Der Bacpac hat zahlreiche Staumöglichkeiten und angenehm verstärkte Schulterriemen für hohen Tragekomfort.

- Fassungsvermögen 14 Liter
- Großes Frontfach
- Kühlleistung bis zu 12,5 Std. (Freez'Pack M20, separat unter Art.-Nr. 9950921 erhältlich)
- Außenmaterial 100 % Polyester
- Innenmaterial PEVA
- Isolierung 6 mm EPE
- Maße 31 x 42 x 13 cm (B x H x T)
- Gewicht 0,57 kg

9980489 31,95

3 | 21,95

**3 | Kühltasche Entertainer 16 l**

Kühltasche für Shopping und Freizeit in modernem Design.

- Fassungsvermögen 16 Liter
- Großes Hauptfach mit Reißverschluss
- Frontfach mit Klettverschluss
- Kühlleistung bis zu 12 Std. (mit Freez'Pack M20, Art.-Nr. 9950921)
- Außenmaterial 100 % Polyester
- Innenmaterial PEVA
- Isolierung 6 mm EPE
- Maße 31 x 46 x 18 cm (B x H x T)
- Gewicht 0,55 kg

9948570 21,95

4 | 32,95

**4 | Isoliertasche Dual Compartment 18 l**

Praktische und schicke Iso-Tasche, die nicht nur lange den Inhalt kühlt, sondern auch Speisen warm hält.

- Fassungsvermögen 18 Liter
- Kühlleistung bis zu 11 Std. (mit Freez'Pack M20, Art.-Nr. 9950921)
- Verstärktes Bodenfach für den sicheren Transport von großen, heißen Kochgefäßen
- Große Reißverschlussöffnung und Schulterriemen
- Isolierung 6 mm EPE
- Einsetzbar für Temperaturen bis 107 °C
- Außenmaterial 100 % Polyester
- Innenmaterial EVA-Folie
- Maße 46,5 x 32,5 x 23 cm (B x H x T)
- Gewicht 0,87 kg

9948572 32,95

**alfi**  
Fresh. Hot. Cold.

5 | ab 39,95

Innentasche

**NEU im Sortiment**

- ✓ 2-in-1 Tasche
- ✓ große Griffe
- ✓ wasserfester, isolierender Innenteil

**5 | Kühltasche isoBag M**

Hier gibt es zwei für eine. In einfacher Verbundenheit überzeugt die Tasche iso-Bag mit Textil-Außentasche und der inneren, isolierenden Kühltasche mit luftdicht schließendem Reißverschluss als strapazierfähiger Picknickkorb, als ideal im Auto verstaubarer Reiseprovi-ant-Transporter oder als Shopping-Genie in der City. Der clevere Shopper glänzt mit großzügig angelegten Griffen und der isolierende Innenteil ist wasserdicht und auswaschbar.

- Füllmenge 2 x 23 l
- Material 100 % PVC
- Maße 57 x 50 x 38 cm (B x H x T)
- Gewicht 0,665 kg

Space Grey 9950810 39,95  
Flowers 9951520 44,95

7 | 16,95

**NEU**

6 | ab 21,95

**NEU im Sortiment**

- ✓ robuste, wasserdichte Außenseite
- ✓ verstellbare Tragegurte

**THERMOS****6 | Kühltasche Radiance**

Robuste, wasserdichte Außenseite. Praktische Tragenetze an der Außenseite für noch mehr Stauraum. Verstellbare Tragegurte. Dicht verschließbare Reißverschlüsse. Auslaufsichere, reflektierende Silber-PEVA-Auskleidung für beste Isolierung. Einzigartige THERMOS IsoTec-Isolierung. Mittels hochwertigen PE-Schaum frei von BPA und Schadstoffen. Farbe blau/grau.

Außenmaterial 100 % Polyester  
Innenmaterial PEVA

• Maße 8,5 l: 20,5 x 14,5 x 25 cm

• Maße 15 l: 25,5 x 22 x 27,5 cm

8,5 l 9951521 21,95

15 l 9951522 24,95

**7 | Kühlmanschette Frigo**

Dekoratив & platzsparend: Frigo kühlt Wein oder Sekt im Nu – und das direkt auf dem Tisch! Die Kühlmanschette einfach für ca. 2 Stunden in das Gefrierfach legen und zum Kühlen über die Flasche ziehen. Schon nach kurzer Zeit stehen gekühlter Wein, Sekt & Co. für langanhaltenden Trinkgenuss bereit. Auch für das Picknick ist Frigo ein idealer Wegbegleiter. Passend für alle gängigen Wein- oder Sektflaschen.

- Material 100% Nylon mit PVC-Beschichtung
- Maße 16 x 22,5 cm

9951445 16,95



small

large

**NEU im Sortiment****8 | Falbox Classic**

Die meori-Faltboxen sind die idealen Begleiter. Sie punkten alle durch besonders robustes Material, durchdachte Funktionen und hohe Flexibilität und haben ein elastisches Band als Verschluss. Fürs Einkaufen, aufbewahren, transportieren, für zu Hause, für unterwegs, für überall.  
Farbe Azur Blau.

- Packmaß Small + Large: 50 x 32 x 2,5 cm (B x H x T)
  - Volumen Small 15 l
  - Volumen Large 30 l
  - Traglast 30 kg
  - Material 100% Polyester
- Small 32,0 x 27,5 x 26,0 cm (B x H x T)  
**9921597 19,95**
- Large 32,0 x 27,5 x 50,0 cm (B x H x T)  
**9920664 29,95**



Weitere Falboxen finden Sie auf der Seite 157.

9 | **15,95****meori®****9 | Kühlflasche**

Passend zu allen Meori Falboxen.

- Farbe grau
- Gewicht 0,208 kg
- Material 100 % PolyesterMaterial
- Maße 30 x 24 x 18 cm (B x H x T)

**9930108****15,95**

## Die neuen Campingaz Kühlboxen – mit antimikrobiellem Schutz

Alles ist vorbereitet für Ihren Ausflug. Jetzt noch schnell die Kühlbox beladen und dann nichts wie los. Doch beim Öffnen der Kühlbox strömt Ihnen ein unangenehmer Geruch entgegen und kleine, dunkle Flecken sind in der Box zu sehen. In einer solchen Kühlbox wollen Sie nicht die Lebensmittel für Ihre Liebsten verstauen? Das können wir verstehen! Aus diesem Grund hat Campingaz ihre Kühlboxen mit einem antimikrobiellen Wirkstoff versehen, der Sie genau vor solchen Situationen bewahren wird!

**ANTIMICROBIAL**

Der antimikrobielle Effekt wird durch einen Zusatzstoff generiert, der dem Kunststoff bereits im Schmelzvorgang beigegeben wird, bevor das Innengehäuse daraus hergestellt wird. So stellen wir sicher, dass der Wirkstoff für die Lebensdauer der Kühlbox hält und nicht über die Zeit abgenutzt oder an Wirkung verlieren kann. Schimmel und Pilze werden so am Wachstum gehindert und die Entstehung unangenehmer Gerüche wird unterbunden. Halten Sie Ihre Lebensmittel kühl und hygienisch frisch – und starten Sie mit einem guten Gefühl in Ihren Ausflug!

10 | **39,95****10-12 | Kühlbox Icetime Plus Extreme**

Kühlbox in modernem Design. Sehr gute Kühlleistung durch hochwertigen PU-Schaum. Antimikrobieller Wirkstoff im Innenraum hemmt Schimmel und Pilze. Verschleißbarer Deckel geschäumt. Bügelgriff für einfachen Transport. 2 Becherhalter im Deckel.

Bezeichnung	10   <b>Icetime® Plus Extreme 25L</b>	11   <b>Icetime® Plus Extreme 29L</b>	12   <b>Icetime® Plus Extreme 37L</b>
Fassungsvermögen	25 Liter	29 Liter	37 Liter
Isoliermaterial	PU	PU	PU
Ausstattung	Starke, hochwertige PU Isolierung, verschleißbarer Deckel, der beim Schließen hörbar einrastet, antimikrobielle Innenwände gegen Geruch, Pilze und Schimmel, Bügelgriff für einfachen Transport, modernes Design, integrierte Becherhalter	Starke, hochwertige PU Isolierung, verschleißbarer Deckel, der beim Schließen hörbar einrastet, antimikrobielle Innenwände gegen Geruch, Pilze und Schimmel, Bügelgriff für einfachen Transport, modernes Design, integrierte Becherhalter	Starke, hochwertige PU Isolierung, verschleißbarer Deckel, der beim Schließen hörbar einrastet, antimikrobielle Innenwände gegen Geruch, Pilze und Schimmel, Seitengriffe, modernes Design, integrierte Becherhalter
Kühlleistung (+/- 1°C)	27 Std.	30 Std.	32 Std.
Maße	41 x 31 x 43 cm (B x H x T)	41 x 31 x 46 cm (B x H x T)	55 x 35 x 41 cm (B x H x T)
Gewicht	2,5 kg	2,7 kg	3,7 kg
Art.-Nr.	<b>9950811</b>	<b>9950812</b>	<b>9950813</b>
Preis	<b>39,95</b>	<b>49,95</b>	<b>64,95</b>

**CAMPINGAZ®**11 | **49,95**12 | **64,95**



# Flip-Box® – die clevere faltbare Isolierbox

Sicher und stressfrei transportieren Sie gekühlte Getränke, gefrorene Lebensmittel, Salate, Kuchen und Reiseproviant mit den innovativen klappbaren Isolierboxen. Ganz ohne Strom oder Kühlakku bleibt der Inhalt über Stunden frisch. Durch die stabile Konstruktion aus 100 % EPP (kein sprödes Styropor) und die integrierten Griffe, tragen die Boxen bis zu 25 kg und zusammengeklappt sparen sie wertvollen Platz in jedem Kofferraum.



reddot design award  
winner 2011

**Flip-Box®**  
Classic




## 1 | Flip-Box Classic

- Fassungsvermögen 23 l
- Isolierwerte:  
-18 °C bis -12 °C 115 Minuten  
+10 °C bis +15 °C 420 Minuten  
+83 °C bis +55 °C 62 Minuten
- Farbe weiß/schwarz
- Maße aufgeklappt  
40,0 x 22,0 x 40,0 cm (B x H x T)
- Maße zugeklappt  
40,0 x 8,5 x 40,0 cm (B x H x T)
- Gewicht 0,48 kg

9936753

14,95

**Flip-Box®**  
Premium



## 2 | Flip-Box Premium

- Fassungsvermögen 25 l
- Isolierwerte:  
-18 °C bis -12 °C 126 Minuten  
+10 °C bis +15 °C 600 Minuten  
+83 °C bis +55 °C 82 Minuten
- Farbe schwarz/grau
- Maße aufgeklappt  
42,0 x 22,0 x 42,0 cm (B x H x T)
- Maße zugeklappt  
42,0 x 11,5 x 42,0 cm (B x H x T)
- Gewicht 0,56 kg

9936008

24,95

**Flip-Box®**  
UL



## 3 | Flip-Box UL

- Fassungsvermögen 38,5 l
- Isolierwerte:  
-18 °C bis -12 °C 126 Minuten  
10 °C bis +15 °C 600 Minuten  
+83 °C bis +55 °C 82 Minuten
- Farbe grau/schwarz
- Maße aufgeklappt  
60,0 x 22,0 x 40,0 cm (B x H x T)
- Maße zugeklappt  
60,0 x 11,0 x 40,0 cm (B x H x T)
- Gewicht 1,2 kg

9936007

29,95

**Coleman**



4 | 19,95

**Euro Trail**  
camping equipment



5 | 29,95

## 4 | Kühlbox Fliplid 6

Leichte und kompakte Coleman Kühlbox mit patentiertem Drehdeckel.

- Fassungsvermögen 4,7 Liter
- Platz für bis zu 6 Getränkedosen (0,33 Liter)
- Material HDPE, PU-Schaum im Korpus
- Kühlleistung bis zu 24 Std.
- Maße 27 x 18 x 20 cm (B x H x T)
- Gewicht 0,73 kg

9948332

19,95


## 5 | Kühlboxständer

- Stabiler Alu-Kühlboxständer inkl. Transporttasche
- Träger zum Schutz der Box weich ummantelt
- Verstellbarer Fuß gleicht Unebenheiten aus
- Einstellbar in zwei unterschiedliche Größen
- Traglast 30 kg
- Maße 33 x 45 x 50 cm oder 44 x 32 x 50 cm (B x H x T)
- Gewicht 1,5 kg

9901363

29,95

**CAMPINGAZ**



6 | 4,95

7 | 5,95

8 | 6,95



9 | 3,25

## 6 | Kühlakku Flexi Freez'Pack® S

- Maße 14,5 x 1,8 x 15,0 cm (B x H x T)
- Gewicht 0,15 kg

9977005

4,95

## 7 | Kühlakku Flexi Freez'Pack® M

- Maße 19,5 x 1,8 x 24,0 cm (B x H x T)
- Gewicht 0,3 kg

9902506

5,95

## 8 | Kühlakku Flexi Freez'Pack® L

- Maße 37,5 x 1,8 x 24,0 cm (B x H x T)
- Gewicht 0,6 kg

9977006

6,95



10 | 3,95

## 9 | Kühlakku Freez'Pack® M10

- Maße 18,0 x 3,0 x 9,5 cm (B x H x T)
- Gewicht 0,37 kg

9948558

3,25

## 10 | Kühlakku Freez'Pack® M 20

- Maße 20,0 x 3,0 x 17,0 cm (B x H x T)
- Gewicht 0,74 kg

9950921

3,95

## 11 | Kühlakku Freez'Pack® M 30

- Maße 25,5 x 3,0 x 21,0 cm (B x H x T)
- Gewicht 1,1 kg

9993475

4,95

## Ihr Vorteil

- Hoher Wirkungsgrad mittels Schwingkompressor mit günstigerem Leistungsfaktor von 1,4
- Hermetisch, mit Wechselstrom betriebenes System
- Minimaler Stromverbrauch durch elektro-dynamisches System
- Geringer Anlaufstrom
- Hohe Produktsicherheit
- Einfachste Reinigungsmöglichkeit durch glatte Oberflächen
- Volle Leistung bei Schräglagen bis zu 60°
- Leicht und geräuscharm
- Hohe Lebensdauer, bis zu 30 Jahre und länger
- Umweltfreundlich
- Für Solarbetrieb bestens geeignet
- 100 % wartungsfrei
- hält die gewünschte Temperatur konstant
- verbraucht 1/3 weniger Strom als alle anderen am Markt befindlichen Kompressor Geräte
- 1/3 mehr Inhalt durch außerhalb des Kühlfaches angebrachten Kompressor

12 | Kompressor-  
kühlbox MR040F

TOP ANGEBOT

nur **649,00**

✓ 40 l Volumen

**3 Jahre**  
Voll-Garantie!



Kühlboxen & Kühlboxzubehör

## Die neueste Generation der legendären ENGEL Geräte



Langlebige Kompressor-Kühlboxen – noch leiser, noch leichter und noch effizienter.

### 12-14 | Kompressorkühlboxen

Außergewöhnliche Technik macht sich einfach bezahlt! Es gibt zahlreiche Anbieter billiger Geräte. Allerdings sind diese qualitativ nicht mit Engel Geräten vergleichbar. Denn nur Engel Systeme arbeiten mit dem Schwingkompressor. Dieses Aggregat ist nicht etwa ein abgewandelter Haushaltskompressor, es

ist das einzige am Markt, das ausschließlich für den mobilen Einsatz entwickelt wurde. Ein klarer Vorsprung, der Auswirkungen in allen Bereichen hat! Die neueste Generation der Engel-Schwingkompressoren präsentiert sich noch leiser, noch effizienter und noch geringer im Stromverbrauch.

13 | **945,00**

**NEU**

✓ mit neuem Schwingkompressor, Batteriewächter und Innenbeleuchtung



✓ mit Thermometeranzeige & digitaler Temperaturregelung

✓ 32 l Volumen



**NEU**

14 | **995,00**



✓ mit Thermometeranzeige & digitaler Temperaturregelung

✓ 40 l Volumen



Bezeichnung	12   <b>MR040F</b>	13   <b>MT35G</b>	14   <b>MT45G</b>
Nutzhalt (l)	40	32	40
Spannung	12 / 24 / 230 V	12 / 24 / 110 / 230 V	12 / 24 / 110 / 230 V
Leistung (W)	32	32	32
Temperaturbereich	+7°C bis -18°C	+5°C bis -18°C	+5°C bis -18°C
Farbe	grau	Platin	Platin
Material	Kunststoff	Stahlblech	Stahlblech
Maße (cm) (B x H x T)	63,0 x 47,0 x 39,4	64,7 x 40,8 x 36,4	64,7 x 50,8 x 36,4
Gewicht	22	19	22
Art.-Nr.	<b>9950834</b>	<b>9952657</b>	<b>9952658</b>
Preis	<b>649,00</b>	<b>945,00</b>	<b>995,00</b>



# Thermoelektrische Kühlboxen

➔ **DOMETIC**

## 1-2 | Kühlbox Waeco CoolFun SC

Kühlspaß für (Picknick-)Einsteiger und Fortgeschrittene – Mit USB-Anschluss zum Aufladen mobiler Geräte. Die CoolFun SC Serie bietet leistungsstarke Thermoelektrik zum attraktiven Preis. Die praktischen Freizeit-Boxen kühlen bis 18 °C unter Umgebungstemperatur und halten bei Bedarf auch die Mittagsmahlzeit warm.

Bezeichnung	1   <b>SC 30</b>	2   <b>SC 38</b>
Nutzzinhalt (l)	29	37
Anschlüsse	12 / 230 Volt	12 / 230 Volt
Kühlleistung unter Umgebungstemperatur ca. (°C)	18	18
Heizen ca. (°C)	65	65
Verbrauch 12 V DC (W)	47	47
Verbrauch 230 V AC (W)	55	55
Farbe	hellgrau / dunkelgrau	hellgrau / dunkelgrau
Maße (B x H x T mm)	396 x 444 x 296	565 x 391 x 295
Gewicht	4,3	5,0
Art.-Nr.	<b>9952647</b>	<b>9952648</b>
Preis	<b>99,00</b>	<b>149,00</b>



### Ersatzteile

Anschlusskabel 12/24 V

9991034 **15,00**

✓ 29 l Volumen

✓ für thermoelektrische Kühlbox

1 | **99,00**



✓ 37 l Volumen

2 | **149,00**

## MOBICOOL



✓ 25 l Volumen

3 | **59,95**



✓ 29 l Volumen

4 | **79,95**



✓ 36 l Volumen

5 | **129,00**



## 3-4 | Kühlbox T26 + T30

Isobox oder Isotasche waren gestern. Hier kommt das beste Argument für Freizeit-Fans, sich endlich eine thermoelektrische Kühlbox zuzulegen. Das unglaublich günstige Preis-Leistungs-Verhältnis der T26 und T30 lässt niemanden lange zögern. Rund 25 bzw. 29 Liter Volumen, Stehhöhe für 2-Liter-Flaschen, Kühlleistungen bis zu 18 °C unter Umgebungstemperatur – alles perfekt für Picknick und Reise!

Bezeichnung	3   <b>T26</b>	4   <b>T30</b>	5   <b>T38</b>
Nutzzinhalt (l)	25	29	36
Anschlüsse	12 V DC / 230 V AC	12 V DC / 230 V AC	12 V DC / 230 V AC
Kühlleistung unter Umgebungstemperatur ca. (°C)	18	18	17
Verbrauch 12 V DC (W)	47	47	47
Verbrauch 230 V AC (W)	55	55	55
Farbe	grau/olivgrün	grau/olivgrün	grau/olivgrün
Maße (B x H x T mm)	396 x 395 x 296	396 x 445 x 295	565 x 295 x 390
Gewicht (kg)	4	4,3	5,4
Art.-Nr.	<b>9955011</b>	<b>9955012</b>	<b>9955013</b>
Preis	<b>59,95</b>	<b>79,95</b>	<b>129,00</b>

## 5 | Kühlbox T38

Superschlanke Großraumbox mit geteiltem Deckel, innenliegendem Trenngitter und mit integriertem AC/DC-Anschluss, leise laufenden Rädern und Teleskop-Ziehgriff.

# Komfortable DC/AC-Kühlboxen mit TC-Spezialelektronik für 12 / 24 Volt DC und 230 Volt AC

## 6-9 | Kühlbox TropiCool

Bei Bedarf kann man den komfortablen Geräten auch warme Speisen anvertrauen. Ist die Heizfunktion aktiviert, liefern sie Temperaturen bis zu +65°C.

### TC Spezialelektronik mit Softtouch-Bedienpanel

- 7-stufige Temperaturregelung im Heiz- und Kühlbetrieb
- LED-Temperaturanzeige
- Memory-Funktion speichert letzte Einstellung
- Folientastatur schützt Elektronik vor Staub und Feuchtigkeit



DOMETIC



Kühlboxen

## Die Vorteile der TropiCool Serie

- Kühlung bis 30 °C unter Umgebungstemperatur! (TC 07 bis 25 °C), Heizen bis +65 °C
- 12/24/230-Volt-Anschluss serienmäßig mit Vorrangschaltung für Netzbetrieb (TC07: 12/230V)
- Intelligente Energiesparschaltung
- TC-Spezialelektronik mit neuem Softtouch-Bedienpanel




✓ 7 l Volumen  
6 | 225,00



✓ 14 l Volumen  
7 | 229,00



✓ 20 l Volumen  
8 | 249,00



✓ 33 l Volumen  
9 | 309,00

Bezeichnung	6   TC 07	7   TCX 14	8   TCX 21	9   TCX 35
Nutzhalt (l)	7	14	20	33
Anschlüsse	12 / 230 Volt	12 / 24 / 230 Volt	12 / 24 / 230 Volt	12 / 24 / 230 Volt
Kühlleistung unter Umgebungstemperatur ca. (°C)	25	30	30	30
Heizen ca. (°C)	65	65	65	65
Verbrauch 12 V DC (W)	36	46	46	46
Verbrauch 24 V DC (W)	-	50	50	50
Verbrauch 230 V AC (W)	40	64	64	64
Farbe	dunkelgrau/hellgrau	hellgrau / dunkelgrau	hellgrau / dunkelgrau	hellgrau / dunkelgrau
Maße (B x H x T mm)	333 x 278 x 190	450 x 328 x 303	450 x 420 x 303	550 x 460 x 376
Gewicht (kg)	2,8	5,8	7,3	10,6
Art.-Nr.	9951227	9952649	9952655	9952656
Preis	225,00	229,00	249,00	309,00





**DOMETIC**

## Ihr Vorteil

- Energieversorgung an jedem Einsatzort gesichert
- 12 Volt, 230 Volt und Gas
- Absolut geräuschloser Lauf
- Eiswürfelbereiter im Lieferumfang
- Edles Aluminium-Gehäuse und attraktives Design

✓ Lautlos und mobil

✓ Attraktives Design und markanter Deckel

✓ 3-Stufen-Flammenregulierung bei Gasbetrieb, Piezo-Zündung, thermostatische Regelung bei 230-V-Betrieb

✓ Verdampfer mit Stellfläche für den Eiswürfelbereiter

## Kühlen Sie einfach, wo Sie wollen – mit 12 Volt, 230 Volt oder Gas



✓ 31 Liter Inhalt

1-2 | ab **289,00**



✓ 40 Liter Inhalt

3-4 | ab **309,00**



✓ 40 Liter Inhalt

5 | **339,00**



✓ Mit Gaskartuschenbetrieb



Attraktives Design und markanter Deckel



3-Stufen-Flammenregulierung bei Gasbetrieb, Piezo-Zündung, thermostatische Regelung bei 230-Volt-Betrieb



Verdampfer mit Stellfläche für den Eiswürfelbereiter

### 1-5 | Kühlbox CombiCool ACX

Traumhaftes Plätzchen gefunden, aber man kommt nicht mit dem Fahrzeug dorthin? Macht nichts, die CombiCool ACX Absorberboxen lassen Ihnen bei der Wahl Ihres Picknickorts alle Freiheiten. Sie laufen im Fahrzeug mit 12 Volt, zu Hause oder auf dem Campingplatz mit 230 Volt. In freier Natur schalten Sie einfach auf Gasbetrieb um. Sie kühlt bis 25 °C unter Außentemperatur. Bis zu 30 °C unter Umgebungstemperatur schaffen die Kühlboxen. Äußeres Erkennungsmerkmal der ACX Familie ist das elegante Aluminiumgehäuse mit dem markanten Deckel.

Technische Daten	1   <b>ACX 35</b> 50 mbar	2   <b>ACX 35</b> 30 mbar	3   <b>ACX 40</b> 50 mbar	4   <b>ACX 40</b> 30 mbar	5   <b>ACX 40 G</b> 30 mbar
Nutzhalt (l)	31	31	40	40	40
Anschlüsse	12 / 230 V / Gas	12 / 230 Volt / Gas	12 / 230 Volt / Gas	12 / 230 Volt / Gas	12 / 230 Volt / Gas
Kühlleistung unter Umgebungstemperatur ca. (°C)	30	30	30	30	30
Verbrauch 12 V DC (W)	75	75	85	85	85
Verbrauch 230 V AC (W)	75	75	85	85	85
Verbrauch Gas (g / h)	12,3	11,7	12,3	11,7	9,8
Farbe	silber / schwarz	silber / schwarz	silber / schwarz	silber / schwarz	silber / schwarz
Maße (B x H x T mm)	500 x 440 x 443	500 x 440 x 443	500 x 444 x 508	500 x 444 x 508	500 x 444 x 508
Gewicht	14	14	15	15	16
Art.-Nr.	<b>9950779</b>	<b>9950780</b>	<b>9950781</b>	<b>9950782</b>	<b>9950783</b>
Preis	<b>289,00</b>	<b>299,00</b>	<b>309,00</b>	<b>319,00</b>	<b>339,00</b>



6-7 | nur **415,00**

#### 6-7 | CombiCool RF 60

- 3-Wege-Absorberkühlschrank für 12 Volt, 230 Volt und Gas
- 12-Volt-Batteriezündung und ca. 61 Liter Inhalt
- Verstellbarer Tragerost und Türeinsätze
- Absolut geräuschlose Absorbertechnik
- Modernes Design – Aluminiumfront und schwarzer Korpus

Bezeichnung	RF 60	
Bruttoinhalt (l)	ca. 61	
Anschlüsse	12/230 Volt / Gas	
Kühlleistung unter	max. 30	
Umgebungstemperatur ca. (°C)		
Anschlusswerte 12 V DC (W)	110	
Anschlusswerte 230 V AC (W)	110	
Anschlusswerte Gas (g/h)	14,8	
Verbrauch 12 V DC (kWh / 24 h)	1,9	
Verbrauch 230 V DC (kWh / 24 h)	1,9	
Verbrauch Gas (g / 24 h)	325 bis 375	
Farbe	schwarz / aluminium	
Maße (B x H x T mm)	486 x 615 x 490	
Gewicht ca. (kg)	26	
30 mbar*	9900365	415,00
50 mbar	9902788	415,00



8-9 | ab **495,00**

#### 8-9 | CombiCool RF 62

- 3-Wege-Absorberkühlschrank für 12 Volt, 230 Volt und Gas
- 12-Volt-Batteriezündung und absolut geräuschlos
- Verstellbarer Tragerost und Türeinsätze
- Bruttoinhalt ca. 56 Liter, davon 5 Liter-Frosterfach
- In edlem weißen Design gehalten

Bezeichnung	RF 62	
Bruttoinhalt (l)	ca. 56	
Anschlüsse	12/230 Volt / Gas	
Kühlleistung unter	max. 30 / Frosterfach bis - 30	
Umgebungstemperatur ca. (°C)		
Anschlusswerte 12 V DC (W)	110	
Anschlusswerte 230 V AC (W)	110	
Anschlusswerte Gas (g/h)	14,8	
Verbrauch 12 V DC (kWh / 24 h)	1,9	
Verbrauch 230 V DC (kWh / 24 h)	1,9	
Verbrauch Gas (g / 24 h)	325 bis 375	
Farbe	weiß	
Maße (B x H x T mm)	486 x 617 x 490	
Gewicht ca. (kg)	25	
30 mbar*	9908325	495,00
50 mbar*	9908324	499,00

\*mit Schlauch, nur für Anschluss an die Gassteckdose zugelassen

## Ihr Vorteil

- Normal- und Tiefkühlung im Festnetzbetrieb (Kompressor)
- Normalkühlung im 12-Volt-Betrieb (Thermoelektrik)
- Stufenlose Temperaturregelung im Kompressorbetrieb
- Stehhöhe für 2-Liter-Flaschen

#### 10 | Kühlbox CK 40 D Hybrid Thermoelektrik 230 V/12V Kompressor

Ausgestattet mit zwei Kühlsystemen - der Kompressor (230 Volt) wird durch ein thermoelektrisches Aggregat ergänzt, so dass die Box zusätzlich über die 12-Volt-Fahrzeuggestaltung betrieben werden kann. So bleibt die Kühlkette auch während eines Transportes erhalten. 38 Liter Inhalt, Stehhöhe für 2-Liter-Flaschen, robustes Gehäuse, Tiefkühlleistungen bis -15 °C. Ein Top-Gerät für Camping, Haus und Garten, zum Kühlen von Grillfleisch und Partygetränken.

- Nutzinhalt ca. 38 Liter
- Leistungsaufnahme DC: 47 Watt, AC: 75 Watt
- Thermoelektrik kühlen bis ca. 20 °C unter Umgebungstemperatur Kompressor Temperaturbereich +10 °C bis -15 °C
- Maße: 520 x 454 x 515 mm (B x H x T)
- Gewicht ca. 22 kg
- schwarz

9930413 **375,00**

10 | **375,00**



✓ 38 Liter Inhalt





## Ihr Vorteil

- Extrem kompakte Bauform
- Noch leichter durch neuen Kompressor
- Normal- und Tiefkühlung
- Spezialelektronik mit digitaler Temperaturanzeige
- 3-stufiger Batteriewächter
- LED-Innenbeleuchtung
- Digitales Display
- 12/24 V DC
- 100-240 V AC

## Kompressortechnik „Light“

### Extrem kompakte Bauformen

Diese erstaunlich leichten Kompressor-Kühlboxen sind im Handling genauso unkompliziert wie thermoelektrische Boxen. Schultergurt, Tragebügel oder -griffe machen sie zu jedem Ortswechsel bereit. Die Unterbringung ist erst recht kein Problem – Superschlank gebaut erweisen sie sich als perfekte „Nischenlösungen“. Weitere Pluspunkte sammeln sie, wenn es um Leistung und Ausstattung geht – Normal und Tiefkühlung bis -18 °C bei minimalem Stromverbrauch, unabhängig von der Außentemperatur.

Die Boxen der Dometic CoolFreeze CF Serie präsentieren sich im neuen Design – optisch angepasst an die CFX Schwestermodelle und wie diese anschlussfertig für 12/24 Volt DC und 100-240 Volt AC. Durch den Einsatz eines neuen, kompakteren Kompressors wurde das Eigengewicht nochmals reduziert.

## Kühlbox CoolFreeze CF



✓ Zwei integrierte Getränkehalter

1 | **469,00**



✓ Digitales Display

2 | **499,00**



✓ Herausnehmbarer Korbeinsatz

3 | **569,00**



Bezeichnung	1   <b>CF 11</b>	2   <b>CF 16</b>	3   <b>CF 26</b>
Nutzzinhalt (l)	10,5	15	21,5
Frischefach	–	–	ja
Anschlüsse	12 / 24 V DC 100-240 V AC	12 / 24 V DC 100-240 V AC	12 / 24 V DC 100-240 V AC
Mittlere Leistungsaufnahme ca. (W)	35	35	35
Verbrauch bei +25 °C / +32 °C Außentemperatur und jeweils +5 °C Innentemperatur (Ah/h)	0,29 / 0,61	0,21 / 0,44	0,44 / 0,64
Temperaturbereich	+10 °C bis -18 °C	+10 °C bis -18 °C	+10 °C bis -18 °C
Farbe	hellgrau / dunkelgrau	hellgrau / dunkelgrau	hellgrau / dunkelgrau
Maße (B x H x T mm)	540 x 358 x 235	549,5 x 366,9 x 260	550 x 425 x 260
Gewicht	8,5	9,5	10,5
Art.-Nr.	<b>9940654</b>	<b>9940653</b>	<b>9940651</b>
Preis	<b>469,00</b>	<b>499,00</b>	<b>569,00</b>

# DOMETIC

## Ihr Vorteil

- Normal- und Tiefkühlung bis -22 °C, unabhängig von der Umgebungstemperatur
- Neu entwickelter Hochleistungskompressor
- Energieeffizienzklasse A++ / A+ bei CFX 65DZ
- Energieeffizienzklasse bei CFX 100 A+
- Energiesparende LED-Innenbeleuchtung
- Abnehmbarer Deckel mit rutschfester Gummimatte
- Bis zu 35% weniger Stromverbrauch

## Kühl- und Gefrierboxen CoolFreeze CFX

Tiefkühltemperaturen von mindestens -22 °C: Das gab's im mobilen Einsatz noch nie! Durch einen neu entwickelten Hochleistungskompressor und eine extra starke Isolierung konnte der Energieverbrauch im Vergleich zu den Vorgängermodellen noch einmal bis zu 35% gesenkt werden.

Optisch überraschen die Hightech-Geräte mit Heavy-Duty-Details: Eckverstärkungen, Edelstahlscharniere und die robuste Deckelbeschichtung sorgen dafür, dass sie stärksten Belastungen standhalten. Dennoch sind die CFX-Boxen erstaunlich leicht und mittels der abklappbaren Traggriffe einfach zu transportieren. Die neue CFX 65DZ hat darüber hinaus zwei Temperaturzonen, die gleichzeitiges Kühlen und Tiefkühlen möglich machen.



5-11 | ab  
**719,00**



### 4 | Funk-Display

Mit dem Funk-Display lassen sich in bis zu 15 m Entfernung zur CFX-Kühlbox Daten wie z.B. aktuelle Temperatur, Stromversorgung, Alarm anzeigen. Stromversorgung über AAA-Batterien oder Zigarettenanzünder 12/24 V

**9952644 59,00**



Bezeichnung	5   CFX 28	6   CFX 35	7   CFX 40	8   CFX 50	9   CFX 65	10   CFX 65DZ	11   CFX 100 AC/DX
Nutzzinhalt (l)	ca. 26	ca. 32	ca. 38	ca. 46	ca. 60	ca. 53	ca. 87
Gefrierfach (l)	-	-	-	-	-	ca. 19	-
Anschlüsse	12/24 V	12/24/100-240 V	12/24/100-240 V	12/24/100-240 V	12/24/100-240 V	12/24/100-240 V	12/24/100-240 V
Mittlere Leistungsaufnahme ca. (W)	40	43	48	52	58	50	65
Verbrauch bei +20 °C / +32 °C Außentemperatur und jeweils +5 °C Innentemperatur (Ah/h)	0,30/0,58	0,32/0,64	0,36/0,64	0,38/0,68	0,42/0,76	0,42/0,76	0,75/1,25
Temperaturbereich	-22 °C bis +10 °C	-22 °C bis +10 °C	-22 °C bis +10 °C	-22 °C bis +10 °C	-22 °C bis +10 °C	-22 °C bis +10 °C	+10 °C bis -22 °C
Farbe	hellgrau/ dunkelgrau	hellgrau/ dunkelgrau	hellgrau/ dunkelgrau	hellgrau/ dunkelgrau	hellgrau/ dunkelgrau	hellgrau/ dunkelgrau	hellgrau/ dunkelgrau
Maße (B x H x T mm)	620 x 342 x 425	692 x 411 x 398	692 x 461 x 398	725 x 471 x 455	725 x 561 x 455	721 x 561 x 455	985 x 500 x 557
Gewicht	ca. 13,1	ca. 17,5	ca. 18,5	ca. 20,4	ca. 22,3	ca. 23,2	ca. 32,0
Art.-Nr.	<b>9940655</b>	<b>9951212</b>	<b>9951213</b>	<b>9951214</b>	<b>9951215</b>	<b>9951216</b>	<b>9952590</b>
Preis	<b>719,00</b>	<b>799,00</b>	<b>869,00</b>	<b>959,00</b>	<b>1.059,00</b>	<b>1.159,00</b>	<b>1.239,00</b>



USB-Ladeanschluss



Edelstahlscharniere und robuster Schließmechanismus



12/24 Volt DC und 100-240 Volt AC



Klapp- und abnehmbare Traggriffe



Elektronischer Thermostat mit digitaler Temperaturanzeige







### 1 | Lüfter-Set

- Entlüftung für Kühlschränke
- Extrem geräuscharm mit 32 dBA
- Inkl. Befestigungswinkel und Thermo-Schalter
- Gewicht 0,14 kg


9934010

23,95

Universal-Lüfter einzeln

9934060

20,95



### 2 | Kühlschranklüfter Vento

- Entlüftung für Kühlschränke
- Elektronische Regelung über Temperatursensor
- Inkl. Bedienungsanleitung und Montageteile
- Gewicht 0,37 kg; inkl. Montageteile

9917014

32,90



### 3 | Lüfter-Set

- Optimale Belüftung ihres Kühlschranks
- Empfehlenswert bei hohen Außentemperaturen
- Einfacher Einbau - Anleitung liegt bei
- Gewicht 0,3 kg

9991347

54,00



### 4 | Aktivkohlefilter

- Beseitigt Gerüche in Kühlgeräten
- Gewicht 0,3 kg

9999811

12,00



### 5 | Eier-Etagere

- Bruchsichere Aufbewahrung von sechs Eiern
- Gewicht 0,05 kg

9994133

12,00



### 6 | Batteriezünder

- Zum Nachrüsten für alle Piezo-Kühlschränke
- Gewicht 0,05 kg

9995775

45,00



### 7 | Spannungswächter CoolPower M 50U

- Schutz vor Unterspannung der Batterie
- Automatische Abschaltung des Gerätes
- Ausgangsspannung 11,6 V DC
- Gewicht 0,33 kg

9951226

22,00



### 8 | Gleichrichter CoolPower EPS 817

- Anschluss von 12 V Geräten an 230 V
- Ausgangsspannung 13 V DC
- Dauerbelastbarkeit 6 A
- Gewicht 0,64 kg

9951225

42,00



### 9 | Gleichrichter Y50

- AC/DC Netzgleichrichter
- Ausgangsspannung 12 V DC
- Dauerbelastbarkeit 5 A
- Gewicht 0,5 kg

9950303

32,95



### 10 | Netzadapter CoolPower EPS 100

- Anschluss von 12/24 V Geräten an 230 V
- Automatische Vorrangschaltung für Netzbetrieb
- Ausgangsspannung 25 V DC
- Gewicht 0,88 kg

9940652

69,00



### 11 | Netzadapter CoolPower MPS 35

- Anschluss von 12/24 V Geräten an 230 V
- Automatische Vorrangschaltung für Netzbetrieb
- Ausgangsspannung 25 V DC
- Gewicht 0,76 kg

9930426

99,00



### 12 | Digitales Innen-Außen Thermometer

- Außentemperatur über 3 m Kabel
- Innentemperaturspanne -10 °C bis 50 °C
- Außentemperaturspanne -50 °C bis 60 °C
- Gewicht 0,07 kg

9935312

13,95



### 13 | Digitales Innen-Außen Thermometer

- Außentemperatur über 3 m Kabel
- Innentemperaturspanne -10 °C bis 60 °C
- Außentemperaturspanne -50 °C bis 70 °C
- Gewicht 0,07 kg

9935311

13,95



### 14 | Thermometer

- Automatische Temperaturanzeige
- Selbstklebend
- Temperaturspanne -30 °C bis 50 °C
- Gewicht 0,06 kg

9935320

1,95



### 15 | Thermometer

- Automatische Temperaturanzeige
- Selbstklebend
- Temperaturspanne -10 °C bis 50 °C
- Gewicht 0,07 kg

9935330

1,95



# Die Dometic 5er-Serie: Optimierte Klassiker

Auch extrem erfolgreiche Reisemobil-Kühlschränke gehen mit der Zeit: Die bewährte Dometic 4er-Serie wird durch die neue 5er-Serie abgelöst. Die 5er-Modelle erhielten eine moderne Optik, eisblaue Innenbehälter und eine Innenbeleuchtung. Serienmäßig technische Verbesserungen: batteriebetriebenes Zündgerät, thermostatische Steuerung 230 Volt/Gas. Wie ihre Vorgänger sind die „neuen Klassiker“ der 5er-Serie perfekt auf die Raumverhältnisse in kleinen Freizeitfahrzeugen zugeschnitten und innen erstaunlich geräumig. Sie stehen in Größen von 60 bis 80 Liter Volumen zur Verfügung.

## Ihr Vorteil

- Separates Frosterfach
- Praktische Ablagefächer an der Türinnenseite
- Stehhöhe für große Getränkeflaschen an der Türinnenseite
- Benutzerfreundliche Bedienblende
- LED-Innenbeleuchtung
- Batteriebetriebenes Zündgerät
- Thermostatische Regelung bei 230 Volt und Gas



Die Artikel 16-19 sind nur für den Einbau im Fahrzeug bestimmt.

**Dometic RM 5310**

16-18 | ab

**819,00**



## Standard- und Radkastenmodelle

Die Kühlschränke der Dometic 5er-Serie haben die gleichen Maße wie die Geräte der 4er-Serie – ein Austausch ist problemlos möglich. Neben Standardausführungen in zwei verschiedenen Höhen ist auch ein Radkastenmodell (RM 5330) im Programm.



230 Volt



12 Volt



Gas



Absolut lautlos



Benutzerfreundliche Bedienblende



Sichere Türverriegelung mit Vent-Stellung



Verstellbare Tragroste

Modell	16   <b>RM 5310</b>	17   <b>RM 5330</b>	18   <b>RM 5380</b>	19   <b>RMV 5305</b>
Ausführung	Standard	Radkastenmodell	Standard	Standard
Energie-Selektion	Batteriezündung	Batteriezündung	Batteriezündung	AES
Bruttoinhalt mit Frosterfach (l)	60	70	80	73
Bruttoinhalt Frosterfach (l)	5	5	5	8
Anschlüsse	12 V DC/230 V AC Flüssiggas	12 V DC/230 V AC Flüssiggas	12 V DC/230 V AC Flüssiggas	12 V DC/230 V AC
Anschlusswerte 230 Volt (W)	125	125	125	135
Anschlusswerte 12 Volt (W)	120	120	120	130
Anschlusswerte Gas (g/h)	18,3	18,3	18,3	-
Verbrauch 230 V (kWh/24 h)	2,5	2,4	2,5	2,4
Verbrauch 12 V (kWh/24 h)	2,5	2,5	2,5	2,4
Verbrauch Gas (g/24 h)	270	270	270	270
Kühlleistung	Kühlschrank +7 °C, Frosterfach bis -12 °C bei Außentemperaturen bis 32 °C (entspricht der Klimaklasse SN)	Kühlschrank +7 °C, Frosterfach bis -12 °C bei Außentemperaturen bis 32 °C (entspricht der Klimaklasse SN)	Kühlschrank +7 °C, Frosterfach bis -12 °C bei Außentemperaturen bis 32 °C (entspricht der Klimaklasse SN)	Kühlschrank +7 °C, Frosterfach bis -12 °C bei Außentemperaturen bis 32 °C (entspricht der Klimaklasse SN)
Farbe	silber/grau	silber/grau	silber/grau	silber / schwarz
Abmessungen (B x H x T mm)	486 x 618 x 474	486 x 821 x 474	486 x 821 x 474	821 x 486 x 478,5
Gewicht	20	24,3	24	
Art.-Nr.	<b>9964130</b>	<b>9964131</b>	<b>9964132</b>	<b>9952666</b>
Preis	<b>819,00</b>	<b>969,00</b>	<b>1.039,00</b>	<b>1.299,00</b>



## Ihr Vorteil

**DOMETIC**

- 151 Liter Volumen
- 1 kurzer und 2 lange Tragrost(e)
- 4 Vario Shelves
- Herausnehmbares 12 Liter Frosterfach
- Türgriffe in Automotive-Design
- LED-Lichtleiste

**DOMETIC** | **GUARD**

In Kooperation mit der Allianz



## Dometic 9er-Serie

Beim Ausbau von immer kompakter gestalteten Freizeitmobilen zählt jeder Millimeter. Da bietet unser neues Systemmaß für Kühlschränke erfreulich viel Spielraum: Nur noch 468 mm breit sind die Geräte der Dometic 9er-Serie. Und dank einer extrem variablen Innenraumaufteilung anpassbar an jeden Bedarf.

### 1 | Absorberkühlschränke – Eintürer

- Bruttoinhalt: ohne Frosterfach 151 Liter  
mit Frosterfach 146 Liter, davon Frosterfach 12 Liter
- Kühlleistung: Kühlschrank +7 °C, Frosterfach bis -12 °C bei Außentemperaturen bis 32 °C (entspricht der Klimaklasse SN)

RML 9430 mit batteriebetriebenenem Zündgerät	<b>9984181</b>	<b>2.139,00</b>
RML 9435 mit automatischer Energie-Selection (AES)	<b>9984183</b>	<b>2.379,00</b>

✓ Superschlanker Kühlkomfort

## Zubehör zum Nachrüsten für Modelle der 9er-Serie



2 | 16,00

### 2 | Gemüseschale mit Teiler Vario-Set

- Verstellbare Trennwand und Flaschenfinger
- Zur getrennten Aufbewahrung von Gemüse und Getränken in der Schublade

**9951189 16,00**



3 | 18,50

4 | 16,00

### 3-4 | Tragerost mit Kantenschutz

- Verhindern Verrutschen des Kühlguts
  - Zur Entnahme des Kühlguts einfach umklappen
- |       |                |              |
|-------|----------------|--------------|
| oben  | <b>9950795</b> | <b>18,50</b> |
| unten | <b>9950794</b> | <b>16,00</b> |



5 | 16,00

### 5 | Frühstücksschublade

- Die komplette Frischware für eine Mahlzeit auf einem Tablett
- Aus dem Kühlschrank direkt auf den Tisch

**9950796 16,00**



6 | 22,00

### 6 | Türablagefach

- Ideal zur Aufbewahrung kleinerer Frischprodukte
- In jeder gewünschten Position fixierbar

**9950797 22,00**



Der Artikel 1 ist nur für den Einbau im Fahrzeug bestimmt.



✓ elegant verchromter Türgriff

✓ herausnehmbares Frosterfach



Das **AES-System** (Automatische Energie-Selektion) wählt automatisch die beste Energiequelle aus und garantiert so stets eine effiziente Kühlleistung. Alternativ können Sie die gewünschte Energieart manuell bestimmen.

Alle AES-Kühlschränke haben einen Solar-eingang S+ für den Betrieb mit 12 V Solar-spannung.

Das **MES-System** (Manuelle Energie-Selektion) ist mit elektronischer Wiederzündung ausgestattet. Diese erkennt eine erloschene Flamme und entzündet diese erneut.

## Modellerklärung

RM = Standardmodell  
RMS = Radkastenmodell  
RMD = Zweitürenmodell  
RML = Großraummodell



Bedienerfreundliches Display



Innovatives Öffnungssystem

# Die 8er-Serie – Kühlschränke für die Zukunft

## Mehr Energieeffizienz durch

- Optimiertes Kühlsystem
- Stark verbesserte Gehäuseisolation
- Innovative Mikroprozessor-Technologie
- Piezo-Modelle verfügen über eine Batterie-zündung
- Entnehmbares Frosterfach bringt bis zu 20% weniger Verbrauch

## Auf einem Blick

- Mehr Volumen dank integrierter Bedienblende
- Ergonomische Türfächer mit Auslaufschutz
- Innovatives Öffnungssystem („Fingertip opening“)
- Integrierte Bedienblende mit nach außen sichtbarer Kontrollleuchte
- Für RMD-Modelle: separates Frosterfach mit zuschaltbarer Rahmenheizung
- Für RM-Modelle: mit patentiertem heraus-nehmbarem Frosterfach

**i** Die Artikel dieser Seite sind nur für den Einbau im Fahrzeug bestimmt.



- ✓ Touch Bedienpanel
- ✓ flexible Tragrostsysteme
- ✓ Frischhalte-System
- ✓ Herausnehmbares Frosterfach
- ✓ Gewichtsersparnis
- ✓ Innovatives Öffnungssystem

**RM 8400**



**RMD 8501/RMD 8551**



**RM 8505**

Modell	Zündsystem	Bruttinhalt (mit/ohne FF/FF)	Nettogewicht (mit FF)	Anschlusswerte 230 V / 12 V	Gas (g/h)	Abmessungen (B x H x T)	links* Art.-Nr.	rechts* Art.-Nr.	Preis
<b>RM 8400</b>	Batterie	90 l/95 l/8 l	27,0 kg	135 W / 130 W	18,3	486 x 821 x 569 mm	<b>9981603</b>	<b>9981866</b>	<b>1.169,00</b>
<b>RM 8401</b>	MES	90 l/95 l/8 l	27,0 kg	135 W / 130 W	18,3	486 x 821 x 569 mm	<b>9981606</b>	<b>9981875</b>	<b>1.219,00</b>
<b>RMS 8400</b>	Batterie	80 l/85 l/8 l	25,0 kg	125 W / 120 W	18,3	486 x 821 x 569 mm	<b>9981607</b>	<b>9981188</b>	<b>1.099,00</b>
<b>RMS 8401</b>	MES	80 l/85 l/8 l	25,0 kg	125 W / 120 W	18,3	486 x 821 x 569 mm	<b>9981608</b>	<b>9981584</b>	<b>1.195,00</b>
<b>RMS 8500</b>	Batterie	90 l/96 l/9 l	26,0 kg	125 W / 120 W	18,3	525 x 821 x 569 mm	<b>9981534</b>	<b>9981614</b>	<b>1.145,00</b>
<b>RMS 8501</b>	MES	90 l/96 l/9 l	26,0 kg	125 W / 120 W	18,3	525 x 821 x 569 mm	<b>9981198</b>	<b>9981615</b>	<b>1.195,00</b>
<b>RM 8505</b>	AES	90 l/96 l/9 l	26,0 kg	125 W / 120 W	18,3	525 x 821 x 569 mm	<b>9981542</b>	<b>9981816</b>	<b>1.249,00</b>
<b>RM 8500</b>	Batterie	100 l/106 l/9 l	27,5 kg	135 W / 130 W	18,3	525 x 821 x 569 mm	<b>9981455</b>	<b>9981611</b>	<b>1.179,00</b>
<b>RM 8501</b>	MES	100 l/106 l/9 l	27,5 kg	135 W / 130 W	18,3	525 x 821 x 569 mm	<b>9981537</b>	<b>9983622</b>	<b>1.249,00</b>
<b>RM 8505</b>	AES	100 l/106 l/9 l	26,0 kg	135 W / 130 W	18,3	525 x 821 x 569 mm	<b>9983468</b>	<b>9981210</b>	<b>1.319,00</b>
<b>RM 8551</b>	MES	115 l/122 l/12 l	29,0 kg	135 W / 130 W	18,3	525 x 821 x 624 mm	<b>9983996</b>	<b>9915659</b>	<b>1.278,00</b>
<b>RM 8555</b>	AES	115 l/122 l/12 l	29,0 kg	135 W / 130 W	18,3	525 x 821 x 624 mm	<b>9983596</b>	<b>9981819</b>	<b>1.279,00</b>
<b>RML 8551</b>	MES	179 l/189 l/33 l	44,5 kg	190 W / 170 W	22,5	525 x 821 x 569 mm	<b>9955051</b>	<b>9981359</b>	<b>2.119,00</b>
<b>RML 8555</b>	AES	179 l/189 l/33 l	44,5 kg	190 W / 170 W	22,5	525 x 821 x 569 mm	<b>9952695</b>	<b>9981595</b>	<b>2.245,00</b>
<b>RMD 8501</b>	MES	160 l/-/30 l	37,0 kg	190 W / 170 W	22,5	525 x 1.245 x 568 mm	<b>9981199</b>	<b>9981597</b>	<b>2.198,00</b>
<b>RMD 8505</b>	AES	160 l/-/30 l	37,0 kg	190 W / 170 W	22,5	525 x 1.245 x 568 mm	<b>9981601</b>	<b>9981602</b>	<b>2.298,00</b>
<b>RMD 8551</b>	MES	190 l/-/35 l	38,5 kg	190 W / 170 W	22,5	525 x 1.245 x 623 mm	<b>9983640</b>	<b>9955003</b>	<b>2.339,00</b>
<b>RMD 8555</b>	AES	190 l/-/35 l	38,5 kg	190 W / 170 W	22,5	525 x 1.245 x 623 mm	<b>9983574</b>	<b>9915799</b>	<b>2.395,00</b>

\* Artikel mit Linksanschlag sind auf Lager, mit Rechtsanschlag haben 14 Tage Lieferzeit

FF=Frosterfach





Die Artikel dieser Seite sind nur für den Einbau im Fahrzeug bestimmt.



# N3000-A und N3000-E Kühlschränke

Die N3000-Serie wurde basierend auf dem neuesten technischen Stand und den Nutzerbedürfnissen entwickelt. Den neuesten Trends auf den Absatzmärkten folgend, hat die N3000-Serie einen neu gestalteten Kontrollbildschirm. Dieser bietet verbesserte Sichtbarkeit der Anzeige und ist leichter zu bedienen.

- Erstklassige Kälteleistung
- Flüsterleise
- Türanschlag wechselbar links oder rechts
- 3 Jahre Garantie
- CE-Kennzeichnung, FCKW-frei und praktisch komplett recyclebar
- Große und breite Touch Screen Bedienung mit deutlichen Symbolen\*
- Nach der Benutzung des Bedienpanels erlischt die Anzeige langsam\*
- Automatisches Abtauen und Eigenüberwachung
- Anti-Kondens Funktion
- Wenn diese Energiequelle gewählt wird erfolgt die Gaszündung automatisch
- Einfach zu reinigen

\*Nur bei der N3000-A Serie

## Zubehör



### 1 | Ventilatorset für Kühlschränke

- Verbessert die Luftzirkulation
- Maximiert die Kühlleistung
- Farbe schwarz

**9996296 65,40**



### 2 | Batterie Fach R3G für Kühlschrank E-Serie

- Batteriefach für Autarkbetrieb, versorgt Sie mit konstantem Strom für das Bedienen
- Nicht geeignet für Touch control Modelle
- Farbe schwarz

**9908319 25,00**

ab **1.082,00**



N3000-A Serie



N3000-E Serie



Bezeichnung	N3080-E	N3097-A	N3097-E	N3100-E	N3112-A	N3145-A	N3150-A	N3175-A
Abmessung Tiefe	486 x 821	525 x 821	525 x 821	525 x 821	525 x 821	525 x 1245	525 x 1245	525 x 1245
inkl. Tür (mm B x H x T)	x 543	x 578	x 578	x 543	x 628	x 543	x 578	x 628
Bruttovolumen	81	96	96	97	113	141	149	175
inkl. Eisfach (l)								
Volumen	10	11	11	11	14	23	25	31
Gefrierfach (l)								
Bedienfeld	LED	LCD	LED	LED	LCD/ Touch control	LCD/ Touch control	LCD/ Touch control	LCD/ Touch control
Betriebsmodus	Manuelle Bedienung	Autom. Energiewahl	Manuelle Bedienung	Manuelle Bedienung	Autom. Energiewahl	Autom. Energiewahl	Autom. Energiewahl	Autom. Energiewahl
Farbe	grau	schwarz	schwarz	grau	schwarz	schwarz	schwarz	schwarz
Türform	Flach	Gebogen	Gebogen	Flach	Gebogen	Flach	Gebogen	Gebogen
Radkastenmodell	Ja	Ja	Ja	Nein	Ja	Nein	Nein	Nein
Energieverbr. (kWh/24 h)	2,4	2,6	2,6	2,8	2,6	4,0	4,0	4,0
Gasverbrauch (g/24h)	240	270	270	330	270	420	420	420
Nettogewicht (kg) mit Rahmen	22,5	23,5	23,5	27	24	37	37,5	39,5
Art.-Nr.	<b>9951252</b>	<b>9952602</b>	<b>9952601</b>	<b>9952667</b>	<b>9952668</b>	<b>9951165</b>	<b>9952638</b>	<b>9952641</b>
Preis	<b>1.082,00</b>	<b>1.227,00</b>	<b>1.136,00</b>	<b>1.244,00</b>	<b>1.310,00</b>	<b>2.017,00</b>	<b>2.041,00</b>	<b>2.102,00</b>
rahmenlos								
Art.-Nr.	-	-	-	-	<b>9952674</b>	-	<b>9952639</b>	<b>9952642</b>
Preis					<b>1.350,00</b>		<b>2.102,00</b>	<b>2.163,00</b>


Kühlschränke die in der Erstausrüstung direkt vom Hersteller eingebaut werden können andere Spezifikationen haben.

\* Durchschnittlicher Energieverbrauch bei einer Umgebungstemperatur von 25°C



3 | ab 34,00

NEU



4 | 22,00



5 | ab 34,00

NEU



6 | 29,95



7 | 49,00



8 | 32,00

9 | 9,95



10 | 72,00

## ➔ DOMETIC

### 3 | Lüftungsgitterset LS 100 oben

Lüftungsgitterset für eintürige Dometic Kühlschränke, bestehend aus Einbaurahmen, Lüftungsgitter und Winterabdeckung.

Maße 51,4 x 19,7 x 5,3 cm (B x H x T)

Gewicht 0,588 kg

weiß	9951069	34,00
schwarz	9952696	44,00

### 4 | Winterabdeckung-Set für LS 100/LS 200

Winterabdeckung 2-tlg. für eintürige Dometic Kühlschränke, Maße oben 370 x 130 mm, unten 440 x 130 mm (B x T), 260 g

weiß	9944412	22,00
------	---------	-------

### 5 | Lüftungsgitterset LS 200 unten

Lüftungsgitterset für eintürige Dometic Kühlschränke, bestehend aus Einbaurahmen, Lüftungsgitter und Winterabdeckung.

Maße 51,1 x 20,5 x 5,5 cm (B x H x T)

Gewicht 0,580 kg

weiß	9951070	34,00
schwarz	9952697	39,00

### 6 | Winterabdeckung zu LS 300

zur Montage auf dem Gittereinsatz. Maße 482 x 223 mm (B x T), 190 g

weiß	9951307	29,95
dunkelgrau NCS 7000	9993543	29,95
bianco	9999345	29,95
dunkelgrau RAL 7012	9997495	29,95

### 7 | Lüftungsgitterset LS 300

Lüftungsgitterset für zweitürige Dometic Kühlschränke, bestehend aus Einbaurahmen, Lüftungsgitter und Winterabdeckung. Oben und unten verwendbar. Maße 525 x 280 mm (B x T), 1200 g

weiß	9944380	49,00
------	---------	-------

### 8 | Isolierte Winterabdeckung EWS 300 zu LS 300

Die isolierte Winterabdeckung EWS 300 verstärkt die Isolationswerte des Kühlschranks und sichert selbst bei Umgebungstemperaturen bis -30° C seine maximale Leistung. Zur Montage anstelle des Gittereinsatzes.

Maße 515 x 275 mm (B x T), 400 g

weiß	9944381	32,00
------	---------	-------

### 9 | Kaminabdeckung zu LS 100

Kaminabdeckung zu Lüftungsgitterset LS 100, 250 g

weiß	9992451	9,95
beige	9998679	9,95

### 10 | Dachentlüftung R 500

Die Dachentlüftung R 500 ist ratsam, wenn sich an der Kühlschrankseite eine Markise befindet. Maße 548 x 140 x 205 mm (B x H x T), 400g

weiß	9999669	72,00
------	---------	-------

## THETFORD

Loving leisure



11 | ab 37,95



12 | ab 17,65

### 11 | Lüftungsgitterset bestehend aus Einbaurahmen & Lüftungsgitter

klein, Maße 480 x 180 mm (B x H), 700 g

grau	9992332	37,95
creme	9981692	37,95
weiß	9981693	37,95
hellgrau	9981691	37,95

groß, Maße 520 x 280 mm (B x H), 1000 g

grau	9998946	46,55
weiß	9994781	46,55

### 12 | Winterabdeckungen für Thetford Lüftungsgitter klein, Maße 435 x 130 mm (B x H), 200 g

grau	9994061	17,65
weiß	9991509	17,65
creme	9996035	17,65
hellgrau	9991510	17,65

groß, Maße 480 x 235 mm (B x H), 300g

weiß	9990645	24,35
------	---------	-------



# Premium-Einbaukühlschränke für ihr Freizeitfahrzeug

**DOMETIC**

## Ihr Vorteil

- Tropentauglich!
- \*\*\*-Tiefkühlung bei 43 °C Umgebungstemperatur
- Kühlen, Kühlen und Gefrieren oder nur Gefrieren (3 Nutzungsmöglichkeiten)

## CoolMatic CRX

Die Kompressorkühlschränke der CoolMatic CRX Serie sind geniale Verwandlungskünstler. Ihr Trick kein Geheimnis, sondern eine patentierte Erfindung von Dometic. Das Gefrierfach lässt sich ganz einfach herausziehen, um Platz zu schaffen für einen größeren Kühlschrank oder Gefrierschrank. Die gewünschte Temperatur wird per Soft-Touch auf dem Bedienpanel eingestellt, das flächenbündig in die Innenwand eingelassen ist und elegant die LED-Beleuchtung integriert. Dahinter steckt eine intelligente Elektronik - Das System optimiert die Kompressordrehzahl und erreicht so Energieeinsparungen bis zu 25 %.



Bezeichnung	1   CRX 50	2   CRX 65	3   CRX 80	4   CRX 110	5   CRX 140
Bruttoinhalt mit Frosterfach (l)	45	57	78	104	130
Bruttoinhalt Frosterfach (l)	4,4	7	7,5	9	11
Anschlüsse	12 / 24 V DC 100-240 V AC	12 / 24 V DC 100-240 V AC	12 / 24 V DC 100-240 V AC	12 / 24 V DC 100-240 V AC	12 / 24 V DC 100-240 V AC
Mittlere Leistungsaufnahme ca. (W)	40	45	48	50	65
Verbrauch bei +25 °C / +32 °C Außentemperatur und jeweils +5 °C Innentemperatur (Ah/h)	1,11/1,84	1,15/1,88	1,18/2,01	1,77/2,40	1,88/2,50
Farbe	silber	silber	silber	silber	silber
Maße (B x H x T mm)	380 x 534 x 500	448 x 525 x 545	475 x 640 x 528	520 x 745 x 558	525 x 815 x 620
Gewicht ca. (kg)	17	19	21	26	27,5
Art.-Nr.	<b>9951537</b>	<b>9951538</b>	<b>9951539</b>	<b>9951551</b>	<b>9951552</b>
Preis	<b>869,00</b>	<b>935,00</b>	<b>985,00</b>	<b>1.075,00</b>	<b>1.319,00</b>



Frostfach herausnehmbar



Soft-Touch Bedienpanel



Drehseife mit Doppelfunktion: Kühlen oder Lüften



## Zwei Rahmenversionen für den Einbau als Zubehör

### 6 | Standard-Einbaurahmen



### 7 | Einbaurahmen Flush-Mount



Die Artikel 1-7 sind nur für den Einbau im Fahrzeug bestimmt.

### 6 | Standard-Einbaurahmen

CoolMatic CRX 50	384 x 536 x 447 mm	<b>9952679</b>	<b>32,00</b>
CoolMatic CRX 65	452 x 527 x 492 mm	<b>9951245</b>	<b>46,00</b>
CoolMatic CRX 80	479 x 642 x 475 mm	<b>9952686</b>	<b>46,00</b>
CoolMatic CRX 110	524 x 747 x 505 mm	<b>9952687</b>	<b>46,00</b>
CoolMatic CRX 140	529 x 807 x 569 mm	<b>9952688</b>	<b>49,00</b>

### 7 | Flush-Mount-Einbaurahmen

CoolMatic CRX 50	406 x 536 x 495 mm	<b>9951188</b>	<b>69,00</b>
CoolMatic CRX 65	474 x 527 x 540 mm	<b>9951173</b>	<b>76,00</b>
CoolMatic CRX 80	501 x 642 x 523 mm	<b>9951164</b>	<b>86,00</b>
CoolMatic CRX 110	546 x 747 x 553 mm	<b>9951190</b>	<b>99,00</b>
CoolMatic CRX 140	551 x 807 x 619 mm	<b>9952689</b>	<b>109,00</b>

# Kompressor-Kühlschränke mit „Absorbermaßen“

➔ **DOMETIC**

## Ihr Vorteil

- Normalkühlung +10 °C bis +2 °C
- Bis -18 °C im \*\*\*-Gefrierfach
- Geeignet für Solarbetrieb
- Belüftungspanele bei MDC 90 serienmäßig
- Innenbeleuchtung
- Patentierte Verriegelung mit „Vent“-Stellung
- Variabler Türanschlag - rechts / links wechselbar



Die Artikel 8-12 sind nur für den Einbau im Fahrzeug bestimmt.

8 | **999,00**

9 | **1.069,00**

✓ in 2 Farben

10-11 | **689,00**

12 | **1.099,00**

✓ Herausnehmbares Gefrierfach

## CoolMatic MDC

### 8-9 | CoolMatic MDC 65 + MDC 90

Genießen Sie auch in Ihrem Reisemobil den Kühlkomfort, wie Sie ihn von zu Hause gewohnt sind – optimale Kühlleistung, selbst bei hohen Außentemperaturen, einen minimalen Energieverbrauch und den nahezu geräuschlosen Lauf. Das Vorkühlen vor Reiseantritt ist nicht mehr erforderlich. Die MDC-Kühlschränke sind maßlich baugleich mit gängigen Absorber-Modellen und daher sehr einfach auszutauschen. Dank der Kompressor-Technik können Sie auf eine Außenbelüftung getrost verzichten.

### 10-11 | CoolMatic CD 30

Kühlschubfach für innen und außen  
Das Kompressorschubfach nutzt verborgene Hohlräume in Caravans, Reisemobilen und Booten. Außen liegende Staufächer können so zur Kühlung genutzt werden. Das Kühlaggregat ist abnehmbar und kann im Abstand bis zu 1,5 m montiert werden.

- Einfach ausziehbares, kugelgelagertes Schubfach
- Kühlgut besonders leicht zugänglich
- Stufenloser Thermostat
- Entriegeln und ausziehen mit einer Bewegung

### 12 | CoolMatic CRD 50

Kühlschublade mit Gefrierfach

Die 50-Liter-Kühlschublade erweist sich als sehr komfortable Art, den Überblick zu behalten. Mittels passenden optionalen Einbaurahmen ist die CRD 50 schnell montiert – eine perfekte Kühlung insbesondere für kleinere Fahrzeuge.

- Nutzinhalt 50 Liter, davon 4 Liter \*\*\*-Gefrierfach
- Herausnehmbares Gefrierfach
- Edelstahloptik
- Cool-Blue Innenbeleuchtung

Bezeichnung	8   <b>MDC 65</b>	9   <b>MDC 90</b>	10   <b>CD 30</b>	11   <b>CD 30</b>	12   <b>CRD 50</b>
Bruttoinhalt mit Frosterfach (l)	64	90	30	30	50
Bruttoinhalt Frosterfach (l)	10	10	-	-	4
Anschlüsse	12 / 24 Volt	12 / 24 Volt	12 / 24 Volt	12 / 24 Volt	12 / 24 Volt
Mittlere Leistungsaufnahme ca. (W)	45	45	40	40	40
Verbrauch bei +25 °C / +32 °C Außentemperatur und jeweils +5 °C Innentemperatur (Ah/h)	1,13 / 1,69	1,31 / 1,88	0,67 / 1,33	0,67 / 1,33	1,5 / 1,8
Farbe	grau / hellgrau	grau / hellgrau	schwarz	weiß	grau / schwarz
Maße (B x H x T mm)	485 x 618 x 475		440 x 250 x 730	440 x 250 x 730	534 x 380 x 500
Gewicht ca. (kg)	20	28	18	18	20,5
Art.-Nr.	<b>9951553</b>	<b>9951554</b>	<b>9951555</b>	<b>9951556</b>	<b>9951557</b>
Preis	<b>999,00</b>	<b>1.069,00</b>	<b>689,00</b>	<b>689,00</b>	<b>1.099,00</b>

## Zubehör

Belüftungspanel MDC 65 **9951221** **39,00**

Passende Einbaurahmen für **CRD 50**:

Einbaurahmen Standard	<b>9952679</b>	<b>32,00</b>
Einbaurahmen Flush-Mount	<b>9951188</b>	<b>69,00</b>





Die Artikel 1-6 sind nur für den Einbau im Fahrzeug bestimmt.

## Silent

✓ Anti-Eis-Fühler

1-3 | ab **1.694,00**



✓ Interner Filter austausch- und waschbar

✓ Fernbedienung mit programmierbarem Timer



## Ihr Vorteil

- Monoblock-Dachklimaanlagen
- Niedriger Verbrauch und leiser Betrieb sowohl im Innen- als auch im Außenbereich
- Wärmepumpe wirksam bei Außentemperaturen bis 0 °C (unter diesem Wert wird die Leistung drastisch vermindert)
- Nach Aktivierung der AUTO-Funktion wählt die Klimaanlage automatisch die geeignetste Lüftungsgeschwindigkeit und die Kühl- oder Heizfunktion
- Alle Funktionen können über die Fernbedienung ausgeführt werden
- Anti-Eis-Fühler
- Interne Filter, austausch- und waschbar
- Geeignet für Dächer mit einer Stärke von 30 bis 70 mm
- Fernbedienung mit programmierbarem Timer
- Dualclima mit Beleuchtung

✓ Anlagen immer inklusive Luftverteiler



## Dualclima

✓ Anti-Eis-Fühler

4-5 | ab **2.057,00**



✓ Tropicalfunktion bei 55° C Außentemperatur bei der DualClima 8400 H



## Hinweis:

Das ICL-Interface (Art.-Nr. 9951929) ermöglicht in Verbindung mit dem Hub-Steuergerät (Art.-Nr. 9951927) die Steuerung der Klimaanlage über eine App.



Bezeichnung	1  Silent 5400 H	2  Silent 7400 H	3  Silent 8400 H	4  Dualclima 8400 H	5  Dualclima 12400 H
Empfohlene Fahrzeuglänge (m)	5 - 6	6 - 7	6,5 - 8	6,5 - 8	8 - 10
Kälteleistung (W / Btuh)	1.700 / 5.800	2.200 / 7.500	2.460 / 8.400	2.460 / 8.400	3.100 / 10.500
Heizleistung (W / Btuh)	1.750 / 5.900	2.300 / 7.700	2.500 / 8.500	2.500 / 8.500	3.200 / 10.900
Stromaufnahme Kühlbetrieb (A)	2,8	4,2	4,2	4,2	6,6
Stromaufnahme Heizbetrieb (A)	3,2	4,5	4,5	4,5	6,9
Betriebsspannung (Volt AC / Hz)	230 / 50	230 / 50	230 / 50	230 / 50	230 / 50
Dachausschnitt (B x T mm)	400 x 400	400 x 400	400 x 400	400 x 400	400 x 400
Dachstärke (mm)	30 - 70	30 - 70	30 - 70	30 - 70	30 - 70
Gebälsestufen	3 plus	3 plus	3 plus	3 plus	3 plus
	Auto-Funktion	Auto-Funktion	Auto-Funktion	Auto-Funktion	Auto-Funktion
Fernbedienung	ja mit Timer	ja mit Timer	ja mit Timer	ja mit Timer	ja mit Timer
Abmessungen außen (B x H x T mm)	980 x 239 x 650	980 x 239 x 650	980 x 239 x 650	980 x 239 x 650	980 x 239 x 650
Abmessungen innen (B x H x T mm)	510 x 62 x 525	510 x 62 x 525	510 x 62 x 525	600 x 49 x 520	600 x 49 x 520
Gewicht	34	34	34	34	39
Art.-Nr.	<b>9950330</b>	<b>9950815</b>	<b>9984038</b>	<b>9960075</b>	<b>9950817</b>
Preis	<b>1.694,00</b>	<b>1.848,00</b>	<b>1.947,00</b>	<b>2.057,00</b>	<b>2.494,00</b>

## Zubehör

### 6 | Sinus-Wechselrichter TE 1500SI-AC 2011

- Klimabetrieb während der Fahrt möglich
- 1500 Watt reine Sinusspannung
- Lichtmaschine mind. 90 A (Silent 5400H / 3800H)
- Automatische Netzumschaltung
- Bedienteil abnehmbar
- Bordbatterieleistung mind. 100 Ah
- Inklusive Einbauset
- Gewicht 9,57 kg

**9960076 1.409,00**



6 | **1.409,00**

### 7 | Schutzhaube für Klimaanlage

- Optionale Abdeckhaube
- Passend für Silent / Dualclima
- Material 100 % Twintex
- Maße 65 x 27 x 98 cm (B x H x T)
- Gewicht 0,4 kg

**9952318**

**82,95**

7 | **82,95**



# Das Highlight vom Klimaspezialisten Truma – die Dachklimasysteme Aventa



**i** Die Artikel 8-9 sind nur für den Einbau im Fahrzeug bestimmt.



Dachklimaanlagen

Die **Aventa comfort** bietet ein leistungsstarkes und komfortables Klimasystem, das den Innenraum an heißen Tagen kraftvoll kühlt und entfeuchtet. Sie kann aber auch über die integrierte Wärmepumpe als energiesparende Wärmequelle verwendet werden.

Die **Aventa eco** bringt mit ihrer hohen Kühlleistung ihr Fahrzeug mühelos und schnell auf die gewünschte Wohlfühltemperatur. Dabei nimmt sie so wenig Strom auf, dass sie selbst auf schwach abgesicherten Campingplätzen eingesetzt werden kann. Perfekt für alle, die gleichzeitig Leistung und Sparsamkeit wünschen.

- Aventa comfort sorgt mit 2.400 W Kühlleistung für schnelle Abkühlung
- 1.700 W Heizleistung der Aventa comfort über Wärmepumpe
- Aventa eco mit sehr geringer Stromaufnahme
- Wabenförmiges Luftfiltersystem reinigt die Innenluft
- Besonders leicht für mehr Zuladung
- Leise Kühlung durch Sleep-Funktion
- Zwei Luftverteiler-Farbvarianten
- Flachster Luftverteiler am Markt
- Dimmbare LED-Beleuchtung
- Infrarot-Fernbedienung mit Uhrzeit und Timer
- Über Truma CP plus – iNet ready bedienbar
- Je zwei einzeln verstellbare Luftauslässe vorne und hinten



8-9 | ab **1.996,00**

✓ Aventa Klimageräte können mit dem digitalen Bedienteil **Truma CP Plus und Truma iNet Box per App** gesteuert werden. Weitere Infos finden Sie auf Seite 520.



Luftverteiler grau  
Ambiente-Beleuchtung



Luftverteiler creme/braun  
Ambiente-Beleuchtung

Bezeichnung	8   <b>Aventa comfort</b>	9   <b>Aventa eco</b>
Empfohlene Fahrzeuglänge (m)	bis ca. 7,5	bis ca. 6
Kälteleistung (W)	2400	1700
Heizleistung (W)	1700	-
Stromaufnahme Kühlbetrieb (A)	4,2	2,8
Stromaufnahme Heizbetrieb (A)	3,7	-
Betriebsspannung (Volt AC / Hz)	230 / 50	230 / 50
Dachausschnitt (B x T mm)	400 x 400 / 380 x 350	400 x 400 / 380 x 350
Dachstärke (mm)	25 - 50 (mit Dachstärkenadapter bis 110)	25 - 50 (mit Dachstärkenadapter bis 110)
Gebälsestufen	3 plus Sleep-Funktion, 2 bei Heizbetrieb	3 plus Sleep-Funktion
Fernbedienung	ja	ja
Abmessungen außen (B x H x T mm)	660 x 248 x 1008	660 x 248 x 1008
Abmessungen innen (B x H x T mm)	523 x 46 x 670	523 x 46 x 670
Gewicht (kg)	33	28
Aventa creme/braun	<b>9964150</b>	<b>9964133</b>
Aventa grau	<b>9964151</b>	<b>9964135</b>
Preis	<b>2.168,00</b>	<b>1.996,00</b>

## Zubehör

10 | **279,00**



✓ Neue Funktionen

### 10 | **Bedienteil CP plus iNet ready**

Das digitale Bedienteil der Extra-Klasse mit Klimaautomatik. Über die Funktion Klimaautomatik steuert das Bedienteil CP plus – iNet ready automatisch die Truma Combi und das Truma Klimasystem, bis die eingestellte Temperatur im Fahrzeug erreicht ist.

**9950343 279,00**

### 11 | **Dachstärkenadapter 10 mm**

für Dachstärken > 50 – 110 mm  
(1 Stück)

**9964119 20,95**

### 12 | **Ausgleichsband für Luftverteiler**

Zum Ausgleich von bis zu 5 mm Spalten zwischen Luftverteiler und Dach. Länge 2,36 m

grau **9964127 26,95**  
creme **9964128 26,95**

Grundpreis pro 1 Meter = 11,40

### 13 | **Austausch-Filter (2 Stück)**

**9964125 37,95**



### 14 | **Dichtrahmen**

Der Dichtrahmen wird empfohlen beim Einbau der Dachklimaanlage Aventa comfort / eco in einem Ausschnitt von 400 x 400 mm, z.B. bei einem vorhandenem Dachlukausschnitt.

Maße 520 x 44 x 560 mm (B x H x T),  
Gewicht 0,9 kg

**9964126 40,95**



# Das Saphir Staukastensystem

Die Saphir Klimasysteme wurden speziell für den Einbau in Stauräumen entwickelt. Die kompakten, leichten Geräte werden im Inneren des Fahrzeugs montiert. Die Einbaulage am Boden sorgt für einen tiefen Schwerpunkt des Fahrzeugs. Durch die individuelle und flexible Luftverteilung haben Sie immer ein prima Klima und genießen auch bei größter Hitze jeden Urlaubstag entspannt.

NUR bei  
Ihrem Truma  
**Vertrags-  
händler**



1 | 1.399,00



Die Artikel sind nur für den Einbau im Fahrzeug bestimmt.



2 | 1.659,00



3 | 2.149,00



✓ Saphir Klimageräte können mit dem digitalen Bedienteil **Truma CP plus** und **Truma iNet Box per App** gesteuert werden. Weitere Infos finden Sie auf Seite 296



## 1 | Saphir compact

Je weniger Gewicht, desto besser. Mit nur 20 kg ist die Saphir compact einzigartig leicht. Durch den geringeren Stromverbrauch ist sie auf nahezu allen europäischen Campingplätzen einsetzbar.

- Kühlt mit 1.800 W
- Sehr geringe Stromaufnahme von 2,8 A
- Einzigartig leicht
- Sehr leise, besonders in der Sleep-Funktion
- Kühlt auch während der Fahrt mit Wechselrichter TG 1000 Sinus
- Praktische Timer-Funktion
- Bedienbar über Truma CP plus (ab der Seriennummer 23091001)

9964059 1.399,00

## 2 | Saphir comfort RC

Die Saphir comfort RC bietet durch ihren reversiblen Kältekreis auch eine integrierte Wärmepumpenfunktion. Somit kann man mit ihr in der Übergangszeit heizen.

- Kühlt besonders kraftvoll mit 2.400 W
- Heizt im Wärmepumpen-Modus mit bis zu 1.700 W
- Heiz-/Kühl-Automatik
- Die Kleinste ihrer Klasse
- Praktische Timer-Funktion
- Bedienbar über Truma CP plus

9964056 1.659,00

## 3 | Saphir vario

Weltweit die einzige Klimaanlage, die sich bei vielen Reisemobilen in den Zwischenboden einbauen lässt dank einer Einbauhöhe von nur 20 cm. Drei variable Leistungsstufen und je zwei verschiedene Gebläsestufen sorgen für höchsten Komfort.

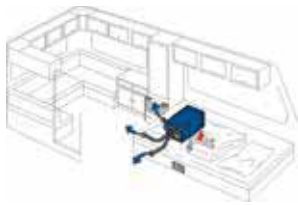
- Drei variable Leistungsstufen (600/1.500/2.000 W)
- Maximaler Komfort mit nur 28 kg
- Für den Einbau im Zwischenboden
- Kühlt während der Fahrt und autark im Stand mit Wechselrichter TG 1000 Sinus
- Praktische Timer-Funktion

9964036 2.149,00

Bezeichnung	1   Saphir compact	2   Saphir comfort RC	3   Saphir vario
Empfohlene Fahrzeuglänge (m)	ca. 5,5	ca. 6,5	ca. 6,0
Kälteleistung (W)	1.800	2.400	600 / 1.500 / 2.000
Heizleistung (W)	-	1.700	-
Stromaufnahme Kühlbetrieb (A)	230 V: 2,8 / 12 V: 55	230 V: 4,2 / 12 V: -	230 V: 1,7 / 3 / 4,4 12 V: 35 / 62,5 / -
Stromaufnahme Heizbetrieb (A)	-	230 V: 4,2 / 12 V: -	-
Betriebsspannung (Volt AC / Hz)	230 / 50	230 / 50	230 / 50
Gebläsestufen	3 plus Sleep-Funktion	3 plus Sleep-Funktion	2
Luftauslässe	3	3	3
Fernbedienung	ja	ja	ja
Abmessungen (B x H x T mm)	400 x 290 x 560	400 x 290 x 628	550 x 200 x 800
Gewicht (kg)	20,0	23,5	28,0
Art.-Nr.	9964059	9964056	9964036
Preis	1.399,00	1.659,00	2.149,00

# Wählen Sie Ihren Klimakomfort!

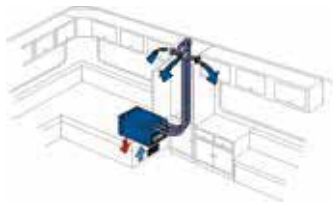
Mit der individuellen Luftverteilung schaffen Sie in Ihrem Fahrzeug Ihr persönliches Lieblingsklima. Ganz einfach und zielgerichtet leiten Sie die kühle Luft dahin, wo Sie sich angenehme Frische wünschen – je nach Bedarf.



## Eco-Lösung

Kühlen für ein angenehmes Raumklima.

Damit Sie auch im Sommer erholsam schlafen, ist diese Lösung ideal zum Vorkühlen des Fahrzeugs geeignet. Unsere Klimasysteme verteilen die kühle Luft gut im Raum. Für den Einbau wird das Saphir Easy Set (Art.-Nr. 9985219) benötigt.



## Komfort-Lösung

Wohltuende Kühle – überall.

Die Luft wird nach oben geleitet. Von dort sinkt sie ganz von selbst ab und kühlt komfortabel ohne Zugluft. Zudem wird die Luft in drei Richtungen verteilt. Den Frische-Effekt spüren Sie überall. Ein großes Plus an Klima-Komfort.



## Luxus-Lösung

Maximaler Wohn- und Schlaf-Komfort.

Mit dieser Lösung können Sie getrennte Wohn- und Schlafbereiche individuell mit kühler Luft versorgen. Durch verstellbare Ausströmer dosieren Sie gezielt, wie viel gekühlte und gereinigte Luft wohin strömt.

4 | 59,95



## 4 | Saphir EasySet

### Für einen noch schnelleren Einbau

Für den Eco-Einbau gibt es ab sofort das Saphir EasySet. Es enthält das komplette Zubehör für die Kaltluftverteilung, das Sie benötigen.

Bestehend aus:

- 3 m Kaltluftrohr KR Ø 65 mm
- 3 Endstück-Muttern EM
- 3 Endstücke EN-O
- 3 Lamelleneinsätze LA beige

9985219

59,95

5 | 489,00



## 5 | Truma iNet Box

- Digitale Steuerung iNet fähiger Truma Geräte
- Update-Anzeige und -Download von neuer Firmware über die Truma App
- Anmeldung von bis zu 20 mobilen Endgeräten bei Bluetooth-Verbindung
- Gleichzeitige Steuerung durch bis zu vier mobile Endgeräte

9950342

489,00

6 | 279,00



Die iNet Box ermöglicht zusammen mit dem Bedienteil CP Plus die Steuerung der Klimaanlage und der Heizung per App.

## 6 | Bedienteil CP plus iNet ready

Das digitale Bedienteil der Extraklasse mit Klimaautomatik. Über die Funktion Klimaautomatik steuert das Bedienteil CP plus – iNet ready automatisch die Truma Combi und das Truma Klimasystem, bis die eingestellte Temperatur im Fahrzeug erreicht ist.

9950343

279,00

## Zubehör

7 |



## 7 | Kaltluftrohr KR 65

Durch den optimalen Aufbau des Rohres wird ein verbesserter Isolationswert und ein niedriger Geräuschpegel erzielt.

9964028

14,95

Grundpreis pro 1 Meter = 14,95

8 |



## 8 | Schalldämpfer Kaltluftrohr

Durch den Einbau eines Schalldämpfers je Kaltluftrohr kann das Luftgeräusch um ca. 50 % reduziert werden. Beim Einsatz von zwei Schalldämpfern je Kaltluftrohr ist sogar eine Reduzierung des Luftgeräusches um bis zu 90 % möglich.

9964031

54,95

9 |



## 9 | Ausblaskanal

Reduziert die Luftgeräusche nach außen auf ein Minimum. Nicht für Truma Saphir Comfort RC.

9963996

85,95

10 |



## 10 | Kupplung Bedienteilkabel

Für den Betrieb von Truma CP plus / CP plus VarioHeat an Saphir compact.

9952574

7,95



Die Artikel sind nur für den Einbau im Fahrzeug bestimmt.



Staukastensysteme



# FreshJet 1100/1700/2200

## Leichtgewicht in drei Leistungsvarianten

Die Idee ist genial: Die ultrakompakte Bauform wird bei diesen drei FreshJet-Ausführungen beibehalten. Lediglich die Leistung variiert. So kommt es, dass die kompakteste Dachklimaanlage am Markt Fahrzeuge bis zu 7 Meter Länge mit Wohlfühlklima versorgen kann! Oben auf dem Dach bleibt dennoch genügend Platz für Dachfenster, Solaranlage oder Sat-Schüssel.

**DOMETIC**



Die Artikel 1-3 sind nur für den Einbau im Fahrzeug bestimmt.



✓ Mit Softstart

**1 | FreshJet 1100**  
Fahrzeuge bis max. 5 m

**2 | FreshJet 1700**  
Fahrzeuge bis max. 6 m

**3 | FreshJet 2200**  
Fahrzeuge bis max. 7 m

## Für Fahrzeuge bis max. 7 m Länge:

- Hochkompakte Bauform, geringes Gewicht
- Angenehm kühle entfeuchtete Luft
- FreshJet 1700/2200 zusätzlich mit Heizfunktion
- Sehr niedrige Anlaufströme, FreshJet 2200 mit Softstart
- Drei Leistungsvarianten für Fahrzeuge von < 5 m bis 7 m Länge
- Als Duo ideal zur Schaffung getrennter Klimazonen in größeren Fahrzeugen
- Über Zubehörkit auch während der Fahrt zu betreiben (12 Volt DC)

✓ Inklusive Fernbedienung



**DOMETIC** | **GUARD**

in Kooperation mit der Allianz



## Luftverteilerbox

Bei dieser Luftverteilerbox wird die Luft über breite Kanäle in alle vier Richtungen ausgeblasen. Es entsteht ein sanfter, angenehmer Luftvorhang.




Einfache Bedienung – alle Funktionen über Fernbedienung steuerbar



Die Ausblasrichtung der Luftströme ist individuell einstellbar

✓ Zwei regelbare Luftströme und LED-Beleuchtung



### Luftverteilerbox Chillout ADB 1

Bei dieser Luftverteilerbox wird die Luft über breite Kanäle in alle vier Richtungen ausgeblasen. Es entsteht ein sanfter, angenehmer Luftvorhang.

✓ Luftverteilerbox im Lieferumfang bei allen FreshJet Modellen!

# FreshJet 2600/3200

## Klima-Power für große Fahrzeuge

DOMETIC



Dachklimaanlagen

Die beiden Modelle FreshJet 2600 und 3200 besitzen genügend Power, um große Fahrzeuge ab 8 m Länge perfekt zu klimatisieren. Der Softstart sorgt für einen problemlosen Anlauf auf schwach abgesicherten Campingplätzen, die Heizfunktion für Gemütlichkeit an kalten Tagen.



Die Artikel 6-8 sind nur für den Einbau im Fahrzeug bestimmt.

✓ mit Wärmepumpe/  
Softstart



4 | FreshJet 3200  
Fahrzeuge ab 8 m

✓ Inklusive  
Fernbedienung



## Für größere Fahrzeuge

- Angenehm kühle entfeuchtete Luft
- Mit Wärmepumpe
- Softstart – problemloser Anlauf selbst bei schwacher Absicherung
- Über Zubehörkit auch während der Fahrt zu betreiben (12 Volt DC)

## Zubehör

5-6 | ab 715,00



7 | 2.319,00



5-7 | 12-V-DC Kit zum Anschluss der Klimaanlage an das 12-V-Bordnetz

5 | DC Kit 1, mit Wechselrichter, 1000 Watt

DC Kit 1 9964001 715,00

6 | DC Kit 2, mit Wechselrichter, 1600 Watt

DC Kit 2 9982732 935,00

7 | DC Kit 4, mit Sinus Wechselrichter, 2000 Watt

DC Kit 4 9983207 2.319,00



Bezeichnung	1   FreshJet 1100	2   FreshJet 1700	3   FreshJet 2200	4   FreshJet 3200
Empfohlene Fahrzeuglänge (m)	max. 5	max. 6	max. 7	ab 8
Kälteleistung (W / Btuh)	1.000 / 3.400	1.700 / 5.800	2.200 / 7.500	2.800 / 9.560
Heizleistung (W)	-	800	1200	3300
Stromaufnahme Kühlbetrieb (A)	2,0	2,7	4,1	5,7
Stromaufnahme Heizbetrieb (A)	-	3,5	5,2	6,4
Betriebsspannung (Volt AC / Hz)	230 / 50	230 / 50	230 / 50	230 / 50
Dachausschnitt (B x T mm)	400 x 400	400 x 400	400 x 400	400 x 400
Dachstärke (mm)	25 – 60	25 – 60	25 – 60	25 – 60
Fernbedienung	ja	ja	ja	ja
Abmessungen außen (B x H x T mm)	562 x 225 x 787	562 x 225 x 787	562 x 225 x 787	650 x 248 x 980
Abmessungen innen (B x H x T mm)	555 x 45 x 470	555 x 45 x 470	555 x 45 x 470	555 x 45 x 470
Gewicht (kg)	29	32	32	40
Art.-Nr.	9955006	9955007	9955005	9955009
Preis	1.568,00	2.038,00	2.198,00	2.815,00
Zubehörkit	DC Kit 1	DC-Kit 2	DC Kit 4	DC Kit 4
Art.-Nr.	9964001	9982732	9983207	9983207
Preis	715,00	935,00	2.319,00	2.319,00
Art.-Nr. Adapterrahmen	9907545	9907545	9907545	9907545
Preis	33,00	33,00	33,00	33,00
Art.-Nr. Adapterrahmen Kastenwagen	9912546	9912546	9912546	9912546
Preis	65,00	65,00	65,00	65,00



# Dometic FreshLight 1600/2200 Weltweit erste Dachklimaanlage mit integriertem Dachfenster



**DOMETIC**



## Die Vorteile der Dometic FreshLight-Serie:

- Integriertes Dachfenster
- Energieeffizientes Wärmepumpensystem zum Kühlen und Heizen
- Individuell regelbarer Luftverteiler mit Automatikgebläse
- Abluftfunktion
- Dimmbare LED-Beleuchtung
- Zwei Leistungsvarianten für Fahrzeuge von < 6 m bzw. < 7 m Länge
- Über Zubehörkit auch während der Fahrt zu betreiben (12 Volt DC)

Für diesen innovativen Klimaanlage-Typ muss kein Dachfenster weichen. Ganz im Gegenteil: Das Fenster wurde hier in den Klimaanlagenkorpus integriert. Ergebnis: Wohlfühltemperaturen an Bord von Caravan oder Wohnmobil und weiterhin natürliches Licht von oben. Besondere Komfortmerkmale der beiden FreshLights: aktive Entlüftung, vollwertige dimmbare LED-Beleuchtung, Heizfunktion.

### FreshLight 1600/2200

Durchatmen – bei himmlischen Aussichten



Die Artikel 1-2 sind nur für den Einbau im Fahrzeug bestimmt.



Natürliches Licht



Kühle Luft – entfeuchtet



Zusätzliche Heizfunktion



Integrierte Leuchten

## Alles auf einen Blick:

1. Integriertes Dachfenster
2. Individuell regelbarer Luftverteiler mit Automatikgebläse
3. Plissierte Verdunkelung
4. Dimmbare LED-Leuchten



in 2 Leistungsstufen erhältlich

**GUARD**

in Kooperation mit der Allianz

### 3 | Kühlen auch während der Fahrt DC Kit (optionales Zubehör)

Gelassen ankommen – die hochwertigen DC-Kits ermöglichen Ihnen den Betrieb der Klimaanlage auch während der Fahrt.

#### 4 | DC Kit 2, Standard

Mit Wechselrichter, 1600 Watt

**9982732 935,00**

#### 5 | DC Kit 3, Komfort

Sinus Wechselrichter, 1500 Watt,

**9982731 1.695,00**

#### 6 | Schutzhaube

Material 100 % Polyester

**9907927 115,00**



Bezeichnung	1   FreshLight 1600	2   FreshLight 2200
Empfohlene Fahrzeuglänge (m)	max. 6	max. 7
Kälteleistung (W / Btuh)	1.550 / 5.300	2.200 / 7.500
Heizleistung (W)	2.050	2.700
Stromaufnahme Kühlbetrieb (A)	2,7	4,1
Stromaufnahme Heizbetrieb (A)	3,5	5,2
Verbrauch Kühlbetrieb (W)	620	950
Verbrauch Heizbetrieb (W)	800	1.200
Betriebsspannung (Volt AC / Hz)	230 / 50	230 / 50
Dachausschnitt (B x T mm)	400 x 700	400 x 700
Dachstärke (mm)	25 – 60	25 – 60
Anzahl der Düsen	2	2
	(je 1 vorn/hinten)	(je 1 vorn/hinten)
Fernbedienung	ja	ja
Abmessungen außen (B x H x T mm)	758 x 210 x 1105	758 x 210 x 1105
Abmessungen innen (B x H x T mm)	550 x 53 x 880	550 x 53 x 880
Gewicht (kg)	40	42
Art.-Nr.	<b>9964004</b>	<b>9962639</b>
Preis	<b>2.315,00</b>	<b>2.519,00</b>

Movera – der Spezialist für Ihre mobile Freizeit.

# Dometic FreshWell 3000 – Staukastenklimaanlage für alle Fahrzeuggrößen

Wenn der Staukasten noch frei ist, spricht einiges dafür, die Klimaanlage dort unterzubringen: keine Dachlast, Schwerpunkt und Außenmaße des Fahrzeugs bleiben erhalten – es passt also weiterhin unter den heimischen Carport. Bei den beiden Dometic Staukastenanlagen wird der erzeugte Luftstrom über drei individuell zu positionierende Austrittsöffnungen gleichmäßig verteilt.

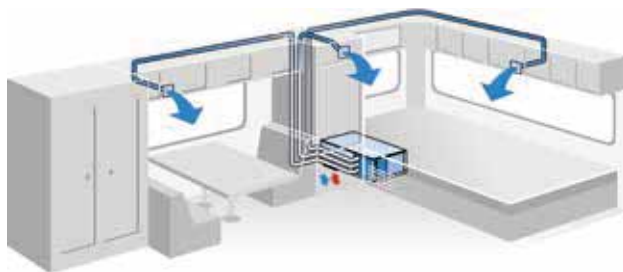
## Zentrale Lösung

Leistungsstarke und effiziente Luftverteilung



## Rundum-Lösung

Gleichmäßige Luftverteilung in jeder Fahrzeug-Zone



Die Artikel sind nur für den Einbau im Fahrzeug bestimmt.

## 7 | FreshWell 3000

Ideal für Fahrzeuge bis max. 8 m



✓ Mit Wärmepumpe

7 | **1.528,00**

Bezeichnung	7   FreshWell 3000
Empfohlene Fahrzeuglänge (m)	max. 8
Kälteleistung (W / Btuh)	2.700 / 9.200
Heizleistung (W)	3.000*
Stromaufnahme Kühlbetrieb (A)	4,3
Stromaufnahme Heizbetrieb (A)	-
Verbrauch Kühlbetrieb (W)	990
Verbrauch Heizbetrieb (W)	-
Betriebsspannung (Volt AC / Hz)	230 / 50
Gebläsestufen	3
Luftauslässe	3
Fernbedienung	ja
Abmessungen (B x H x T mm)	628 x 400 x 286
Gewicht (kg)	21,0
Art.-Nr.	<b>9950775</b>
Preis	<b>1.528,00</b>

\* Max. Heizleistung = Wärmepumpenleistung plus Heizelementleistung

➔ **DOMETIC**



## Die Vorteile der Dometic Staukastenklimaanlagen:

- Keine Dachlast, Fahrzeugschwerpunkt und -höhe unverändert
- Individuelle Positionierung der Luftaustrittsöffnungen möglich
- Geringe Eigengewichte
- Leiser Lauf



➔ **DOMETIC** | **GUARD**  
in Kooperation mit der Allianz

Dach- und Staukastenklimaanlagen

## Notwendiges Zubehör



8 | 14,00



9 | 119,00



10 | 24,00



11 | 24,00



12 | 16,00

8 | **Bogenstück 90°**

9981546 **14,00**

9 | **Flexibler Schlauch 10 m, ø 60 mm**

9981544 **119,00**

Grundpreis pro 1 Meter = 11,90

10 | **Rundes Lufteinlass-Gitter**

2 St., ø 190 mm **9981547 24,00**

11 | **Rechteckiges Lufteinlass-Gitter**

240 x 240 mm **9981543 24,00**

12 | **Lüftungsgittersatz**

Luftauslass Gitter-Set, 3-teilig, ø 60 mm  
**9918431 16,00**

## Optionales Zubehör

### Kühlen auch während der Fahrt bei FW 3000 DC Kit

Gelassen ankommen – die hochwertigen DC-Kits ermöglichen Ihnen den Betrieb der Klimaanlage auch während der Fahrt.

13 | **DC Kit 3, Komfort**

Sinus Wechselrichter, 1500 Watt,  
**9982731 1.695,00**









# Grillen & Gas



	Seite
Holzkohlegrills	278 - 280, 292
Gas-Grillsysteme	281 - 285, 289, 291
Gaskocher - Campingkocher, Gaslampen	286 - 291
Elektrogrills	289
Grillzubehör	293 - 294
Partylichter und Laternen	295
Heizsysteme, Dieselheizungen & Gasheizungen	296 - 301, 304 - 305
Warmluftverteilung	302 - 303
Heizsystemzubehör	305
Gastechnik	306 - 319
Einbaukocher, -spülen & -backöfen	320 - 323
Elektroheizgeräte	323, 325
Heizstrahler & Heizöfen	324 - 325



**NEU**

**Grill Vesuvio**  
**129,00**  
Siehe Seite 280



**NEU**

**Kochmulde Induktion**  
**Topline 902**  
**1.119,00**  
Siehe Seite 320



**TOP  
PRODUKT**

**Gasfilter Truma**  
**49,95**  
Siehe Seite 307





1 | 99,00



2 | 59,00



3 | 225,00

- ✓ keine offene Flamme
- ✓ spülmaschinengeeignet
- ✓ einfach zu reinigen

**1 | Grill Premier Easy to go**

die klassische Version für bis zu 4 Personen.  
Der Brikkettkorb fasst einen Cobble Stone oder max. 6 – 8 Grill Briketts.  
Bestehend aus Grillplatte, Außenschale, Brikkettkorb und Innenschale.

**Technische Daten:**

Material: Rostfreier Edelstahl  
Maße: ca. ø 32 x H 30 cm  
Gewicht: ca. 4,5 kg

9950722

99,00

**2 | Deckel zu Grill Premier Easy to go**

9950723

59,00

**3 | Grill Supreme**

wie Cobb Premier, jedoch größere, ovale Ausführung für bis zu 12 Personen. Hier können Sie gleichzeitig 3 Braten oder 2 große Hähnchen zubereiten. In den Brikkettkorb passen zwei komplette Cobble Stones oder bis zu 20 Grillbriketts.

**Technische Daten:**

Maße ca. 50 x 36 x 36 cm (B x H x T)  
Gewicht ca. 6,9 kg

9933401

225,00

**4 | Gas Grill**

gleiches Prinzip wie Cobb Premier, jedoch erfolgt der Betrieb mittels einer Schraub – Gaskartusche (Zubehör, S. 283).

Zubehör wie bei Cobb Premier auch für den Gasgrill verwendbar.

Lieferumfang Grill mit Deckel und Grillplatte.

**Technische Daten:**

Leistung: 0,85 – 1,23 Kw/h regulierbar  
Maße ca. ø 30 x 30 cm,  
Gewicht 5,0 kg

9912948

225,00



5 |



6 |



7 |

**5 | Kochbuch ... das ultimative Barbecue**  
Kochbuch mit leckeren Rezeptideen wie: Lammkeule griechischer Art, geräucherte Entenbrust oder süße Chilligarnelen. 283 Seiten.

9940699

16,90

**6 | Kochbuch – das leckere Muss.**

9940709

9,90

**7 | Kochbuch Genuss & Freizeit**

25 leckere, neue Rezepte (z. B. geräuchertes Lachs Tatar, gegrillte Entenbrust glasiert usw.).

9912947

16,90



4 | 225,00

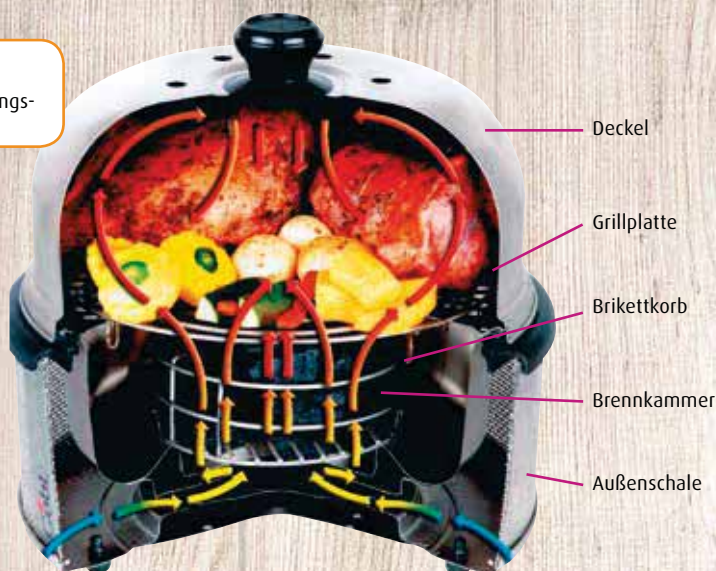
- ✓ für Gasbetrieb



**! Unser Tipp!**  
Innovatives Belüftungssystem ohne Strom

Egal ob Sie grillen, braten, backen, kochen oder räuchern möchten – die COBB Grills sind der perfekte Begleiter für Grillabende auf dem Campingplatz, am Strand oder auf dem Balkon.

- Grillbereit in wenigen Minuten
- Kalt auf der Außenseite – im Inneren bis zu 300° heiß
- gesundes Grillen, da kein Fett auf die Glut tropft – somit kein Qualm oder Stichflammen
- Sparsam im Verbrauch
- Einfach zu reinigen, da komplett auseinander zunehmen
- Alle Edelstahlteile sind spülmaschinen geeignet



## Zubehör Easy to go

- 8 | **Bratenrost / Roasting Rack**  
9994515 22,00
- 9 | **Grillplatte Giddle**  
9933373 39,95
- 10 | **Pfanne**, für Spiegelei oder Crepes.  
9933372 43,95
- 11 | **Wok**, für leckere asiatische Gerichte.  
9933371 43,95

- 12 | **Folie für Innenschale**  
Praktische Innenfolie, passend zu Grill Premier. Die Folie erleichtert das Reinigen des Grills deutlich, da die Innenseite nicht verschmutzt wird. 6 Stück.  
9918551 15,95

- 13 | **Tasche für Cobb Easy to go**  
passend für Grill und Zubehör. Material: Nylon  
9999687 19,95

## Zubehör Supreme

- 14 | **Bratenrost für Cobb Supreme**  
Material: Edelstahl.  
9933403 29,95
- 15 | **Tasche für Cobb Supreme**  
passend für Grill und Zubehör. Material: Nylon  
9933402 26,50

## Zubehör Easy to go/Gas

- 16 | **Deckelhalterung**  
aus Edelstahl wird einfach zwischen Innen- und Außenschale eingehängt und dient somit als praktische Ablage für den Deckel.  
9912945 19,95

- 17 | **Quick BBQ Brikett**  
sichert einen sicheren und schnellen Start des Cobb Grills innerhalb einer Minute. Aus gepressten Kokosnussschalen. Glühzeit ca. 1,5 Std. Inhalt 5 Briketts (einzeln verpackt).  
9933382 9,95

- 18 | **Cobble Stone**  
hergestellt aus gepresstem Bambus. Glühzeit ca. 2 Std. Einfach zu verwenden ohne zusätzliche Grillanzünder. 6 Stück.  
Achtung: P264, P280, P321, P362, P302+P352, P305+P351+P338, P332+P313, P337+P313  
9933375 13,95

- 19 | **Bratenthermometer**  
grau, Edelstahl  
9933377 11,95

- 20 | **Cleaner**  
500 ml  
9999493 7,95

- 21 | **Tasche für Gas Grill**  
passend für Grill und Zubehör. Material: Nylon  
9919076 19,95





**NEU im Sortiment**



**Feuerdesign®**

### 1 | Grill Vesuvio

Herausnehmbarer und über USB-Kabel wieder aufladbarer Lüfter. Schnelles anzünden, regulierbare Grilltemperatur, bis zu 4 Stunden Grillzeit. Flache Bauweise, ideal zum Grillen am Tisch. Holzkohlekorb mit geschlossenem Deckel verhindert tropfendes Fett auf der Kohle. Durch die doppelwandige Ausführung kann der Grill während des Grillens bewegt werden. Geeignet für 3-4 Personen, spülmaschinengeeignet.

- Grillrost Edelstahl 33 cm Ø
- Fettauffangschale Edelstahl

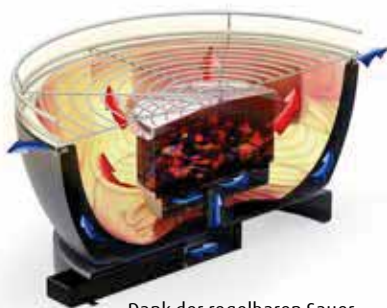
**Lieferumfang:** Grillzange und Tragetasche.

Maße 35 x 18,5 cm (Ø x H), Gewicht 3,5kg

rot	9951448	129,00
anthrazit	9951449	129,00

1|

**129,00**



Dank der regelbaren Sauerstoffzufuhr wird die Hitze auf dem Rost kontrolliert.

**NEU im Sortiment**

2|



3|



Gefahr

### 2 | Holzkohle

Optionales Zubehör zu 9951448 + 9951449

2,5 kg	9951469	9,95
--------	---------	------

### 3 | Brenngel

Optionales Zubehör zu 9951448 + 9951449

Gefahr: H225, P101, P102, P210, P233, P302+P352, P305+P351+P338, P403+P235, P501	500 ml	9951468	9,95
--	--------	---------	------



### 4 | Camping Backofen

Den OMNIA Camping Backofen können Sie sowohl auf offener Flamme (z. B. Gasherd), als auch auf dem Elektro- oder Ceranfeld (nicht Induktion) zuhause nutzen. Durch die geschickte Konstruktion



4|

wird die Hitze gleichmäßig verteilt. Es entsteht Ober- und Unterhitze.

9973475	44,95
---------	-------



### 5 | Aufbackgitter

Aufbackgitter aus Edelstahl für OMNIA-Campingbackofen.

9918724	11,95
---------	-------



### 6 | Kochbuch

Dieses Buch enthält 30 leicht nachkochbare Rezepte. Mit dem Campingbackofen Omnia können Camper, Wohnwagen- und Bootsbesitzer, sowie alle anderen, die unterwegs keinen Backofen haben, frisches Brot, Aufläufe, Quiches, Kuchen und andere köstliche Gerichte genießen.

9930296	€ 12,95 (D) / € 13,35 (A)
---------	---------------------------



7|

8|

**NEU im Sortiment**

### 7 | CAMP-A-TOASTER


Ideal zum Toasten und Aufwärmen von Brötchen. Passend für nahezu alle Gaskocher. Edelstahl. Größe ca. 230 x 55 x 130 mm (B x H x T).

9973840	24,95
---------	-------

### 8 | Toaster

Klappbarer Toaster mit Edelstahl-Metallplatte. Für Gaskocher geeignet.

9951438	9,95
---------	------



## 9| Grill Carri Chef 2 BBQ/Plancha

Der Carri Chef 2 ist einfach aufzubauen, einfach zu bedienen, leicht zu reinigen und leicht zu verstauen. Der leistungsstarke, runde Edelstahl-Brenner mit Piezozündung bietet eine feine einstellbare Temperaturregelung mit konsistenten Ergebnissen auf dem Grill. Deckel runter für Grillen, Deckel drauf für indirektes Grillen in der Ofenfunktion. Der Deckel hat eine empfindliche Temperaturanzeige, die Ihnen das Rosten oder Backen ermöglicht. Die BBQ/Plancha ermöglicht eine Zubereitung von verschiedenen Arten zur gleichen Zeit - der Grillrost ist ideal zum Grillen von Fleisch, Fisch, Hühnchen und Hamburgern, während auf der flachen Seite ein traditionelles Frühstück, Pfannkuchen oder Pfannengerichte zubereitet werden können.

Lieferumfang: Deckel inkl. Thermometer, Grillplatte BBQ/Plancha, Topfständer, Tragetasche  
Maße: 70 x 93 x 70 cm (B x H x T)

50 mbar	9951471	219,00
30 mbar (Export)	9951472	219,00

9| **219,00**

NEU

✓ mit BBQ/Plancha Platte – halbe Seite Gitterrost/halbe Seite glatt



12| **249,00**

Deckel

Grillplatte Grill2Braai

Grillrost

Topfständer



10| **199,00**

**CADAC**  
LIVE THE BRAAI LIFE

**EXKLUSIV**  
NUR BEI MOVERA

✓ einfache Montage

**2 Jahre**  
Hersteller-Garantie!



## 10| Grill Carri Chef 2 BBQ/Dome

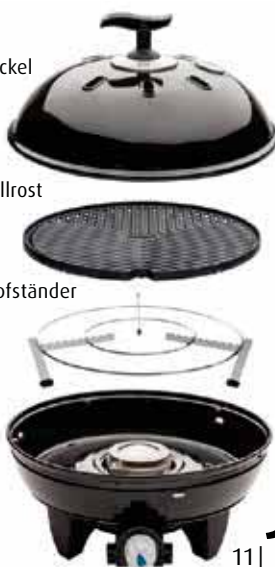
Der Carri Chef 2 ist ideal für zu Hause im Garten, auf der Terrasse oder einem kleinen Balkon. Ebenso eignet er sich hervorragend für den Campingurlaub mit der ganzen Familie oder mit Freunden. Der Carri Chef 2 ist einfach zu montieren, leicht zu reinigen und in der mitgelieferten Tragetasche schnell zu verstauen. Der leistungsstarke, runde Edelstahl-Brenner mit Piezo-Zündung bietet eine feine einstellbare Temperaturregelung mit konsistenten Ergebnissen auf dem Grill. Das Set wird geliefert mit einem Deckel inkl. Thermometer, einem verchromten Topfständer zum Kochen von Wasser oder zubereiten von Nudeln sowie einer Grillrost/-platte, welches sich ideal zum Grillen von Fleisch, Fisch, Hühnchen und Hamburger eignet, geliefert. Lieferung erfolgt ohne Schlauch & Regler.

Lieferumfang: Deckel inkl. Thermometer, Grillplatte, Topfständer  
50 mbar 9950395 199,00

Deckel

Grillrost

Topfständer



11| **159,00**

## 11| Grill GrilloChef

Dieser robuste, kompakte und tragbare Grill mit einem Antihafbeschichteten Grillrost ist perfekt zum Grillen von Fleisch, Fisch oder Gemüse. Die emailierte Fettpfanne sorgt dafür, dass die Wärme bestens weitergeleitet wird. Ein verchromter Topfständer ist inklusive und ermöglicht das Kochen von Wasser. Der komplette Grill wird in der mitgelieferten Tragetasche verstaut. Ohne Schlauch und Regler.

50 mbar	9950517	159,00
30 mbar (Export)	9950518	159,00

**2 Jahre**  
Hersteller-Garantie!

## Weiteres Zubehör

für Carri Chef 2  
finden Sie auf Seite 282.

## 12| Grill Carri Chef 2 BBQ/Grill2Braai Combo

Das Spitzenmodell aus dem Hause CADAC – schnell und einfach gesunde Mahlzeiten zubereiten.

### Technische Daten:

- Einfaches und schnelles austauschen der Zubereitungsflächen
- Aluminium antihafbeschichteter Grillrost
- Aluminium antihafbeschichtete Grillplatte
- Emailierter Deckel (Ø 470 mm) mit integriertem Thermometer und „stay-cool“ Handgriff
- Deckel als Wind- oder Spritzschutz einhakbar
- Arbeitshöhe ca. 80 cm
- Stabiles, steckbares Gestell
- Kunststoffablagefläche
- Kleines Packmaß
- Leistung 0 - 3,7 kW (regelbar)
- Piezozündung
- Gasdruck 50 mbar
- Gasanschluss ¼" Linksgewinde

### Lieferumfang:

Deckel inkl. Thermometer, Grillplatte Grill2Braai, Grillrost/-platte, Topfständer, Tragetasche  
Lieferung erfolgt ohne Schlauch & Regler.

50 mbar	9933775	249,00
30 mbar (Export)	9933776	249,00



## Zubehör für Carri Chef 2

1|



### 1| **Deckel emailliert**

mit integriertem Thermometer.  
Maße 480 x 17 mm (mit Griff)  
Innenhöhe 100 mm (ohne Griff)

9980916

69,95

2|



### 2| **Skottel emailliert**

Ideal für die Zubereitung von Pasta- oder Wok Gerichten.

Maße 490 x 55 mm (tiefste Stelle)

Stärke ca. 15 mm

Gewicht ca. 2,5 kg

9980915

64,95

3|



### 3| **Grillplatte Grill2Braai**

geteilte Grillplatte (½ glatt/½ geriffelt)

Antihafbeschichtetes Aluminium.

Maße 440 x 40 mm (Ø x H)


Stärke 10 mm

Gewicht ca. 2 kg

9980913

69,95

4|



### 4| **Grillrost**

Antihafbeschichtetes Aluminium

Maße 460 x ca. 35 mm

Stärke ca. 10 mm

Gewicht ca. 1,5 kg

9980914

69,95

5|



NEU

✓ ½ Grillrost / ½ glatt

### 5| **Grillplatte BBQ/Plancha**

Antihafbeschichtetes Aluminium

Durchmesser 46 cm

Gewicht 2,5 kg

9951473

69,95

6|



### 6| **Topfständer**

Nickel-Chrom-beschichteter Topfständer

9980928

9,95

### 7| **Pizza Stein**

Hitzebeständig bis 500°

für Carri Chef Serie

auch für Holzkohle-, Gasgrills

oder Elektroöfen (nicht für Gasöfen) geeignet

inkl. verchromten Halter für leichtest abnehmen.

Maße ca. 320 x 10 mm (Ø x H)

9997517

22,95

### 8| **Paella Pfanne**

Aluminium teflonbeschichtet

inkl. Transporttasche

Ø ca. 470 mm

Gewicht ca. 3,2 kg

9933718

69,95

### 9| **Antihaf Folie**

Für fettfreies Grillen oder Braten auf dem Skottel.

Leicht zu reinigen und dadurch mehrfach verwendbar. Spülmaschinen geeignet.

9933717

7,95

### 10| **Tischbeine**

Somit werden Carri Chef Modelle zum Tischgrill.

9933728

11,95

### 11| **Abdeckhaube**

wasserabweisendes Nylon Gewebe

für die staubfreie Abdeckung der Carri Chef Grills

9933729

9,95

7|



8|



✓ inklusive Transporttasche

9|



10|



11|



**Carri Chef 2**

finden Sie auf Seite 281.

## SETPREIS

12 | 5-tlg. **124,95**

**i** Passendes Regler-Set finden Sie auf der Seite 313.

**2 Jahre**  
Hersteller-Garantie!



Grill Safari Chef 2 LP

Grill Safari Chef 2 HP

### 12 | Grill Safari Chef 2 HP und Grill Safari Chef 2 LP

Dieser tragbare und vielseitige Camping-Gasgrill, mit einem Gewicht unter 4 kg wird mit vier austauschbaren Grillflächen geliefert - Topfständer, Antihaft Grillrost, Antihaft-Grillplatte mit flacher Seite sowie einem emaillierten Wok, der auch als Deckel genutzt werden kann. Der komplette Grill kann mitsamt seiner Oberflächen in die mitgelieferte Transporttasche verpackt werden. Die **Hochdruckvariante (HP)** arbeitet mit einer 500g-Ge- windekartusche (nicht im Lieferumfang enthalten), welche direkt ins Gerät eingeschraubt wird. Die **Niederdruckvariante (LP)** kann an eine Gasflasche mit passendem Druckminderer angeschlossen werden. Der Safari Chef 2 ist ideal zum Campen, Wandern, Angeln oder Caravaning.

<b>Grill Safari Chef 2 HP</b>	<b>9950461</b>	<b>124,95</b>
<b>Grill Safari Chef 2 LP 50 mbar</b>	<b>9950519</b>	<b>124,95</b>
<b>Grill Safari Chef 2 LP 30 mbar (Export)</b>	<b>9950520</b>	<b>124,95</b>

### Zubehör für Safari Chef 2

**13 | Antihaftbeschichteter Aluminium Grillrost**

Der Safari Chef 2 Grillrost ist ideal für das Grillen von Fleisch und Fisch und ist einfach zu reinigen.

**9950462 39,95**

**14 | Pizzastein**

Der Pizzastein mit einem Durchmesser von 25 cm kann in einem elektrischen Backofen oder auf einem Gasgrill genutzt werden. Der kleine Pizzastein passt auf den CADAC Safari Chef 2, Grillogas oder anderen Gasgrills. Der 1 cm dicke Pizzastein ist hitzebeständig bis 300 °C.

**9950516 19,95**

**15 | Antihaftbeschichtete Aluminium Grillplatte**

Die flache Seite ist hervorragend für die Zubereitung von Pfannkuchen oder Spiegeleiern.

**9950463 39,95**

**16 | Paella Pfanne**

Die leichte, Aluminium-Antihftbeschichtete Paellapfanne. Für den Einsatz auf dem Grillogas, Safari Chef oder einem anderen Gas- oder Elektroherd. Inklusive praktischer Aufbewahrungstasche.

Maße 360 x 50 mm (Ø x H)  
Gewicht 1,4 kg

**9917357 49,95**

**17 | Grillogas BBQ / Dome**

Der Grillogas ist als kleiner Bruder vom Carri Chef 2 ideal für eine kleine Familie von bis zu 3 Personen. Er kann ganz leicht und ohne Werkzeug montiert bzw. eingepackt und mitgenommen werden. Dank der mitgelieferten Transporttasche ist er leicht zu verstauen.

#### Technische Daten:

- Abnehmbare emaillierte Fettpfanne zur einfachen Reinigung und als Windschutz nutzbar
- Edelstahlbrenner mit einstellbarer Wärmeleistung
- anschraubbare Aluminium Beine
- Aluminium antihftbeschichteter Grillrost Ø 36 cm
- Emaillierter Deckel (Ø 37 cm) mit integriertem Thermometer und „stay cool“ Handgriff
- Deckel als Wind- oder Spritzschutz einhackbar.

Maße 629 x 702 mm (Ø x H);  
Gewicht 6,5 kg.

#### Lieferumfang:

1 Grillrost, 1 Topfständer, 1 Deckel  
Lieferung erfolgt ohne Schlauch & Regler.

50 mbar **9916677 179,00**

30 mbar (Export)

**9916681 179,00**



**2 Jahre**  
Hersteller-Garantie!

### Zubehör für Grillogas BBQ/Dome

**18 | Abdeckhülle zu Grillogas**

Wasserabweisendes Nylon Gewebe für staubfreie Abdeckung. Schützt vor Schmutz.

**9950464 9,95**

**19 | Wendbare Grillplatte**

Antihftbeschichtete, wendbare Grillplatte mit gerippter und glatter Seite für die wahlweise Zubereitung von Fleisch, Fisch oder z. B. Crepes.

Maße Ø 36 cm  
Gewicht 2,1 kg

**9916679 59,95**

### Gleich mitbestellen:

**20 | Universal Schraubge- windekartusche**

Inhalt 500 g **9933759 4,95**  
Inhalt 300 g **9901577 4,95**  
Gefahr: H220, H280, P102, P210, P243, P377, P381

**21 | Stechkartusche 190 g**

Butan-Propan-Gasgemisch inkl. Sicherheitsventil. Gefahr: H222

**9930001 1,89**

**22 | Spezialreiniger**

Für alle emaillierten und verchromten Flächen. Nicht verwendbar für Teflon beschichtete Grillplatten. Inhalt 400 ml. Für alle emaillierten und verchromten Flächen sowie den CADAC-Antihftoberflächen.

Gefahr: H222-H229, H314, P102, P260, P210, P251, P211, P410+P412, P501

**9933719 3,95**  
Grundpreis pro 1 Liter = 9,88





1 | **165,00**

✓ 3-flammig

➔ **DOMETIC**



✓ 2-flammig

## Koffergrills

Sie arbeiten mit Gas, sind schnell aufgestellt und betriebsbereit. Das Fleisch kommt auf den Grill; die Beilagen (Gemüse/Soßen) garen derweil auf den Kochplatten. Dank oberhalb liegender Brenner entstehen weder Rauch noch Asche oder Funkenflug.

- Kochen und grillen gleichzeitig
- Im Stahlkoffer leicht zu transportieren und zu verstauen
- Brenner und Kochplatten aus Edelstahl
- 50 mbar Version für den Anschluss an die Gasflasche (Gasregler Zubehör)
- 30 mbar Version **ausschließlich** für den Anschluss an die Gassteckdose (Anschlusskupplung) zugelassen
- Lieferumfang: Grillrost, Grillspieß mit 2 Fleischhaltern, Grillrosthalter und Saftschale aus Aluminium
- Lieferung ohne Gasschlauch und Gasregler

### 1 | Koffergrill Classic 1

- 3 Kochstellen
- Seitenwände Aluminium

Leistung	5.300 Watt	
Gasverbrauch	ca. 385 g/h	
Maße aufgebaut	ca. 75 x 90 x 45 cm (B x H x T)	
Maße im Koffer	ca. 63 x 12 x 30 cm (B x H x T)	
Grillfläche	ca. 54 x 24 cm	
Gewicht	ca. 10 kg	
30 mbar	<b>9985050</b>	<b>165,00</b>
50 mbar	<b>9985048</b>	<b>165,00</b>

### 2 | Koffergrill Classic 2

- 2 Kochstellen
- Seitenwände Aluminium

Leistung	4.300 Watt	
Gasverbrauch	ca. 320 g/h	
Maße aufgebaut	ca. 62 x 85 x 40 cm (B x H x T)	
Maße im Koffer	ca. 50 x 12 x 30 cm (B x H x T)	
Grillfläche	ca. 43 x 24 cm	
Gewicht	ca. 8 kg	
30 mbar	<b>9985056</b>	<b>155,00</b>
50 mbar	<b>9985051</b>	<b>155,00</b>

### 3 | Transporttasche

mit großem Reißverschluss-Hauptfach, separates Fach mit Klettverschluss (z. B. zur Aufbewahrung des Grillbestecks), verstellbarer Umhängeriemen mit Polsterung, 2 gepolsterte Tragegriffe.

Material 100 % Polyester	<b>9999872</b>	<b>16,95</b>
--------------------------	----------------	--------------

### 4 | Grill-Abdeckung

Passend für DOMETIC Koffergrills Classic 1, Consul, Classic 2.

Material 70 % PVC und 30 % Polyester  
Abdeckung Classic 1/Consul

	<b>9906202</b>	<b>18,95</b>
Abdeckung Classic 2	<b>9906203</b>	<b>16,95</b>



**TOP ANGEBOT**  
nur **229,00**

**EXKLUSIV**  
NUR BEI MOVERA

## MOVERA Exklusiv – Design trifft Technik

Die MOVERA Exklusiv Edition unterscheidet sich von der klassischen DOMETIC Grillfamilie dadurch, dass Seitenteile, Brenner und Kochplatten aus Edelstahl gefertigt wurden. Daher kein Rost durch abgeplatztem Lack oder Emaille.

### 5 | Koffergrill Movera

3 Kochstellen  
Seitenwände EDELSTAHL  
Leistung 5.300 Watt

Gasverbrauch	ca. 385 g/h	
Maße aufgebaut	ca. 75 x 90 x 45 cm (B x H x T)	
Maße im Koffer	ca. 63 x 12 x 30 cm (B x H x T)	
Grillfläche	ca. 54 x 24 cm	
Gewicht	ca. 10 kg	
30 mbar	<b>9933748</b>	<b>229,00</b>
50 mbar	<b>9933747</b>	<b>229,00</b>



**CAMPINGAZ®**

### 6 | Koffergasgrill 400 SGR

Kochen und grillen zur gleichen Zeit – kein Problem. Der Koffergasgrill 400 SGR besticht durch seine Kompakt- und Einfachheit und ist somit der ideale Begleiter im Urlaub, im Garten oder auf der Terrasse. Hitzeabstrahlung erfolgt von oben, daher tropft kein Fett auf eine offene Flamme oder Glut. Regelung der Grilltemperatur über Gasregelventil.

Inkl. Piezozünder, Drehspieß mit Grillmotor (o. Batterien) und abnehmbaren Beinen.

#### Technische Daten:

Leistung	ca. 5.200 W	
Verbrauch	ca. 378 g/h	
Maße aufgebaut	ca. 63/77 x 108 x 54 cm (B x H x T)	
Packmaß	ca. 66 x 17 x 40 cm (B x H x T)	
Gewicht	ca. 9,6 kg	
	<b>9983715</b>	<b>159,95</b>

### 7 | Koffergasgrill 200 SGR

Koffergasgrill zum Grillen und Kochen, 5200 W, 3 Flammen, alle Teile im Case verstaubar, Fettauffangschale, Drehspieß ohne Motor, mit Schlauch, für alle Propan/Butan-Flaschen.

Anschluss 50 mbar, Gewicht 9,0 kg, Maße 72,5 x 108 x 54 cm (B x H x T)	<b>9950766</b>	<b>119,95</b>
---	----------------	---------------



NEU

8 | 129,95

✓ Betrieb mit Gaskartusche

Gaskartusche nicht im Lieferumfang



9 | 129,95

✓ Betrieb mit Gasflasche

### 8 | PartyGrill 400 CV

Kleiner kompakter multifunktionaler Gasgrill. Mit Piezozündung, als Wok, Grill und Kocher verwendbar. Lieferumfang: Grillrost, wendbare Kontaktgrillplatte, Deckel mit Wokfunktion, Wasser bzw. Fettauffangschale. Brenndauer mit Gaskartusche CV 470 ca. 3 Stunden. Gewicht 4,92 kg

9951397

129,95

### 9 | PartyGrill 400

mit Piezozündung, als Wok, Grill und Kocher verwendbar. Lieferumfang: Grillrost, wendbare Kontaktgrillplatte, Deckel mit Wokfunktion, Wasser- bzw. Fettauffangschale, Transporttasche. 2.000 Watt, Anschluss 5 mbar Maße 42 x 36 x 42 cm (B x H x T) Gewicht 4,92 kg

9950769

129,95



10 | 89,95

✓ Betrieb mit Gaskartusche

### 10 | PartyGrill 200

Kleiner praktischer Kartuschengrill mit Piezozündung und Transportdeckel. 2.000 Watt, Kartusche CV 470 (nicht im Lieferumfang). Maße: 32 x 32 x 32 cm (B x H x T) Gewicht: 2,84 kg

9950768

89,95

✓ Grillplatte zu 9950768

NEU



### 11 | Kontaktgrillplatte

Wendbare Kontaktgrillplatte zu PartyGrill 200. Antihafbeschichtet. Für optimales Grillen von Fleisch, Fisch oder Gemüse.

9951399

29,95



12 | 119,95

✓ leicht zu reinigen

✓ Backofeneffekt

### 12 | Tischgrill 3 in 1

Kochen, Grillen, Kontaktgrillen – alles in einem Gerät. Backofeneffekt durch emaillierten Deckel. Einfache Bedienbarkeit, leicht zu reinigen und eine fein regulierbare Hitzefuhr zeichnen dieses Gerät aus. Betrieb erfolgt mit der Camping-Gaz Kartusche CV 470 (nicht im Lieferumfang).

- Leistung 1.500 W
- Mit Piezozünder
- Brenndauer ca. 4 Std. 50 Min (CV 470 Plus)

Antihafbeschichteter Grillrost und Kontaktgrillplatte. Maße ca. 45 x 17 x 36 cm (B x H x T) Maße offen 46 x 21 x 34 cm (B x T x H) Maße geschlossen 46 x 21 x 13 cm (B x T x H) Gewicht ca. 5,6 kg

9973943

119,95



13 | 159,00



### 13 | Gasgrill 1 Series Compact EX CV

Kompakter Gasgrill für Campingplatz oder auch Balkon für den Betrieb mit der Kartusche CV 470 (nicht im Lieferumfang).

Grillrost aus emailliertem Gußeisen, Heat Core Brenner mit verstärkendem Hitzekern, Fettauffangschale, praktische Piezozündung. Lieferung inkl. Gasschlauch und GAZ Anschlussventil ohne Zünder, daher **nicht** in geschlossenen Räumen zu verwenden.

#### Technische Daten:

Leistung	2,5 KW
Gasverbrauch	ca. 182 g/h
Grillfläche	ca. 33 x 32 cm (B x T)
Maße (geschlossen)	ca. 47 x 29 x 46,5 cm (B x H x T)
Gewicht	ca. 10 kg

9983716

159,00



# Gaskocher – Gaslampen

## 1 | Campinglaterne C 206 L

Standfeste und robuste Campingleuchte für Stechkartusche mit sparsamen Verbrauch. Mit Kunststoff-Fuss.

Leistung	max. 80 W
Maße	ca. 12 x 26 cm (Ø x H)
Gewicht	ca. 470 g
	<b>9977013 39,95</b>

## 2 | Kocher Camping Micro Plus, 1-flammig

für Ventilkartuschen mit Easy-Clic-System.

- Leistung 1230 W
  - Gasverbrauch ca. 90 g/h
  - Siedezeit 1 l 5 Min. 15 Sek.
  - 4 extra grosse Topfträger
- Maße 9 x 13 cm (Ø x H)  
Gewicht 0,18 kg.

**9983515 23,95**

## 3 | Kocher Camping 206 S

Robuster Stechkartuschenkocher (zu betreiben mit C 206 GLS).

Leistung	1.250 W
Gasverbrauch	ca. 90 g/h
Gewicht	ca. 280 g
	<b>9973961 32,95</b>

## 4 | Ambiance Latern

Gaslaterne für den Betrieb der Ventilgaskartusche CV 300 (nicht im Lieferumfang). Gaszufuhr und Flammenhöhe fein regulierbar. Inkl. Diffusor für den Einsatz von Duftölen.

### Technische Daten:

Maße	ca. 11,5 x 29,5 cm (Ø x H)
Gewicht	ca. 250 g
Gasverbrauch	ca. 7 g/h
Brenndauer	max. 33 Std.
Gewicht	ca. 250 g.

Inkl. Ölschale (zur Verwendung von Duftölen), Kartuschenhülle aus Kunstleder, Stabilisierungsfuß.

**9927514 34,50**

## 5 | Kocher Bleuet® 206 Plus

für den Betrieb mit Stechkartusche C 206 GLS.

- 4 ausklappbaren Topfträger
- mit Fuß und integriertem Windschutz

Leistung	1.250 W
Verbrauch	ca. 90 g/h
Gewicht	ca. 370 g

**9973966 43,50**

## 6 | Kocher Twister® Plus

Kompakter Trekkingkocher mit der einfachen Easy Clic® Plus Verbindung (= Gerät auf die Ventilkartusche aufsetzen, um 45° drehen – fertig). Wahlweise mit oder ohne Piezozündung erhältlich. Für Ventilgas Kartuschen (CV 300 oder CV 470)

Leistung	ca. 2.900 W
Verbrauch	ca. 210 g/h
Gewicht	ca. 274 g bzw. 263 g (ohne Piezo)
270 PZ (m. Piezozünder)	<b>9973968 49,95</b>
270 (o. Piezozünder)	<b>9973967 39,95</b>

## 7 | Tischkocher Bistro 300

mit integrierte Piezozündung, Zündsicherung (Stopgaz™) und Überhitzungsschutz.

### Technische Daten:

Leistung	ca. 2.600 W
Gasverbrauch	ca. 190 g/h
Brenndauer	ca. 70 min
Gewicht	ca. 1,5 kg
Topfträger	Ø 18 cm
Maße	ca. 33 x 12 x 22 cm (B x H x T)
Gewicht	ca. 1,5 kg
Inkl. Kunststoff-Transportkoffer.	

**9951946 54,95**

8 |



9 |



10 |



## 8 | Ersatzglas Rund M

passend z. B. für Lumo 206, Camping 206 L (ab 1999), Bleuet CV 270 L/300 L, Lumogaz 270/N 206/T 206, Lumostar M. 85 x 85 mm (Ø x H).

**9933746 19,50**

## 9 | Ersatzglas Gerade M

passend z. B. für Camping C 206 L (bis 1999), Rhapsody 470, 600 RL. 80 mm x 80 mm (Ø x H).

**9995131 16,50**

## 10 | Ersatzglühstrümpfe für Campinggaz Leuchten, 3-er Set

**Größe S** passend für z. B. Lumogaz®, Lumostar® M, Lumo 206, Bleuet CV 270, Camping 206 L

**9934972 9,50**

**Größe M** passend für z. B. Rhapsody® 470, Soleio®, Symphony®, Super Symphony®

**9934982 10,50**

## Stechgaskartuschen:



Gefahr

## 11 | Stechkartusche C 206 GLS

Gefahr: H220, P102, P210, P377, P381, P403

Inhalt 190 g **9983528 2,75**  
Grundpreis pro 100 Gramm = 1,45

## Ventilgaskartuschen:



Gefahr

Gefahr

Gefahr

## 12 | CV 300 Plus

Gefahr: H220, P102, P210, P377, P381, P403

Inhalt 240 g **9977356 6,95**  
Grundpreis pro 100 Gramm = 2,89

## 13 | CV 470 Plus

Gefahr: H220, P102, P210, P377, P381, P403

Inhalt 450 g **9977355 11,50**  
Grundpreis pro 1 kg = 25,55

## 14 | CP 250

Gefahr: H220, P102, P210, P377, P381, P403

Inhalt 220 g **9973857 5,75**  
Grundpreis pro 100 Gramm = 2,61

## Xcelerate™- Brenner Technologie

Gerade wenn man im Freien kochen möchte, beeinträchtigt Wind bei traditionellen Gaskochern die Leistung enorm. Mit der neuen **Xcelerate™ Brenner Technologie** von **Campinggaz** werden die runden Treppenbrenner mit den Topfträgern so kombiniert, dass sie einen besonderen Windschutz aufweisen. Dadurch erreichen die Kocher eine außergewöhnliche Windbeständigkeit, halbieren – gegenüber traditionellen Brennersystemen – Ihre Kochzeit und sparen somit wertvolle Energie. **Lieferung inkl. Schlauch ohne Gasregler.**

CAMPINGGAZ®



Gaskocher | Gaslampen | Gasgrills



### 15 | Kocher Xcelerate 400-S

- 2-flammiger Kocher
- Mit Deckel und praktischem Tragegriff
- Leitung 2 x 2.200 W (regulierbar)
- Gasdruck 50 mbar
- Gasverbrauch ca. 2 x 165 g/h
- Piezozündung
- Ohne Zündsicherung
- Maße ca. 60 x 13 x 42 cm (B x H x T)
- Gewicht ca. 6,0 kg
- Lieferung inkl. Schlauch – ohne Gasregler

9983518

109,95

NEU

im Sortiment 30 mbar



### 16 | Kocher Xcelerate 400-SG

- 2-flammiger Kocher mit 2 abnehmbaren, emailierten Grillplatten, ermöglichen ein gleichzeitiges Kochen und/oder Grillen
- Alle abnehmbaren Teile spülmaschinene geeignet
- Mit Deckel und praktischem Tragegriff
- Piezozündung
- Ohne Zündsicherung
- Leitung 2 x 2.200 W (regulierbar)
- Gasverbrauch ca. 2 x 165 g/h
- Maße ca. 60 x 13 x 42 cm (B x H x T)
- Gewicht ca. 7,8 kg
- Lieferung inkl. Schlauch – ohne Gasregler

50 mbar

9983519

139,95

30 mbar

9952773

139,95



### 17 | Kocher Series 200 S

- 2-flammiger Kocher mit Standardbrennern
- Abnehmbare Topfträger
- Leitung 2 x 2.100 W (regulierbar)
- Ohne Zündsicherung
- Gasdruck 50 mbar
- Gasverbrauch ca. 2 x 155 g/h
- Maße ca. 52 x 12 x 39 cm (B x H x T)
- Gewicht ca. 5,7 kg
- Lieferung inkl. Schlauch – ohne Gasregler

9983517

77,50



### 18 | Kocher/Grill Xcelerate 600-SG

- 2-flammiger Kocher mit 2 abnehmbaren, emailierten Grillrosten, ermöglichen ein gleichzeitiges Kochen und/oder Grillen
- Alle abnehmbaren Teile spülmaschinene geeignet
- 2 Seitenablagen
- Einfach auf- und abzubauen mittels Teleskopbeinen, welche sich zum Transport im Gehäuse verstauen lassen
- Praktische Textil Ablagefläche
- Mit Deckel und praktischem Tragegriff
- Leitung 2 x 2.200 W (regulierbar)
- Ohne Zündsicherung
- Gasdruck 50 mbar
- Gasverbrauch 2 x 165 g/h
- Piezozündung
- Lieferung inkl. Schlauch – ohne Gasregler
- Aufbaumaß ca. 107 x 57 x 112 cm (B x H x T)
- Transportmaß ca. 63 x 17 x 42 cm (B x H x T)
- Gewicht ca. 10,7 kg

9983523

179,95



### 19 | Camp Stove Oven

das Multifunktionsgerät, bestehend aus Zweiflammenkocher mit integriertem Backofen. Nicht für den Einsatz in geschlossenen Räumen geeignet.

- Abnehmbarer Topfrost
- mit Piezozündung und Zündsicherung
- Windschutz als Seitenablage nutzbar
- für Pizzen bis Ø 30cm

#### Technische Daten:

- Anschluss 50 mbar
- Leistung Kocher 2 x 1.800 W
- Backofen 900 W (250°)
- Gasverbrauch 2 x 130 g/h (Kocher)
- 65 g/h (Backofen)
- Maße Gerät ca. 69 x 38 x 47 cm (B x H x T),
- Maße Backofen (innen) 37 x 14 x 34 cm (B x H x T),
- Gewicht ca. 18,5 kg

9980613

319,95



### 20 | Tischgrill MINI „Bright Spark“

Jederzeit und überall einsetzbarer Allroundgrill für Camping, Balkon oder Boot.

- mit Edelstahl Flammabdeckung
- Emailierter Fettauffangwanne, auch als Pfanne verwendbar
- Piezozündung
- stabiles Metallgehäuse
- einfache Bedienung und Reinigung
- mit Flammersicherung: unterbricht die Gaszufuhr beim Erlöschen der Flamme
- Betrieb erfolgt mit Gaskartusche Bright Spark (Zubehör)

- Grillfläche ca. 28,5 x 18,5 cm

Leistung ca. 2,5 KW

Maße 38,5 x 12 x 21 cm (B x H x T)

Gewicht 2,7 kg

9933411

49,95

## Gleich mitbestellen:

### Ventilgaskartusche „Bright Spark“

Gefahr: H222, H229, P102, P210, P251, P377, P410+P412, P501, P211

Inhalt 230 g

9973852 4,50

Grundpreis pro 100 Gramm = 1,95



inkl. Minitool

### 21 | Regler set

Einflaschenanlage für Kleinflaschen PS 16 bar zum Anschluss an Gasflaschen zur Druckregulierung auf den Nenndruck des Gasgerätes.

9952386

21,95





### 1 | Einflammenkocher

Mit Zündsicherung und neuen windstabilen Spezialbrennern sowie 80 cm Anschlussschlauch. Leistung 1,6 kW, Gewicht ca. 1,1 kg.

30 mbar	9973500	56,95
50 mbar	9973510	56,95

### 2 | Zweiflammenkocher

Mit Zündsicherung, Deckel und 80 cm Anschlussschlauch. Leistung 2 x 1,6 kW, Gewicht ca. 3,1 kg.

30 mbar	9973501	99,95
50 mbar	9973511	99,95

**HPV**

### 3 | Dreiflammenkocher

Mit Zündsicherung, Deckel und 80 cm Anschlussschlauch. Leistung 2 x 1,6 kW / 1 x 2,2 kW, Gewicht ca. 4,5 kg.

30 mbar	9973502	129,95
50 mbar	9973512	129,95

**Hinweis: Der Betrieb von 30 mbar Gaskochern ist in Deutschland nur über die Fahrzeuganlage (Gassteckdose) zulässig.**



4 |



5 |



### 4 | Tischkocher Camp Bistro XL

Tischkocher mit praktischem Tragekoffer aus Kunststoff. Brenndauer 1 Std 25 Min mit Kartusche CP 250. Einfache Bedienung, Kartuschenwechsel auch während des Kochvorgangs möglich.

ohne Zündsicherung	9951204	34,95
mit Zündsicherung	9951205	49,95

### 5 | Kocher Parker 3-flammig

Dreiflamm-Kocher mit Zündsicherung. Edelstahl-Front und Kochmulde, ideal zu reinigen. Mit Emailrost.

9950964	229,00
---------	--------

### 6 | Vierflammenkocher zündgesichert

50 mbar mit Deckel und je einem Brenner von 0,9 kW, 1,65 kW, 2,3 kW und 2,8 kW. Größe ca. 500 x 130 x 540 mm (B x H x T). Gewicht ca. 10 kg.

weiß emailliert	9973630	299,00
-----------------	---------	--------

### 7 | Kocher-Tasche

Material 100 % Polyester, Farbe grau  
Medium 50 x 12 x 33 cm (B x H x T)

9982116	12,95
---------	-------

Large 60 x 12 x 33 cm (B x H x T)

9982117	13,50
---------	-------



6 |



7 |

**CADAC**  
LIVE THE BRAAI LIFE

**NEU**



9 |

8 |



### 8 | Kocher 2-Cook Stove

Der leichtgewichtige Niederdruck-Grill arbeitet mit einer gewöhnlichen Gasflasche (nicht im Lieferumfang enthalten). Im Lieferumfang sind zwei Topfständer enthalten, die das Kochen von Wasser oder einer Suppe ermöglichen. Unterfläche aus Edelstahl für hygienisches Grillen und leichte Reinigung.

**Maße und Gewicht:** 54 x 10 x 29 cm (B x H x T); 2 kg, 4 kW

50 mbar	9951474	69,95
30 mbar	9951475	69,95

### 9 | Kocher 2-Cook Deluxe

Der leichtgewichtige Niederdruck-Grill arbeitet mit einer gewöhnlichen Gasflasche (nicht im Lieferumfang enthalten). Jeder Brenner hat eine Piezozündung. Der Grill/Kocher bietet vielseitige Kochmöglichkeiten durch zwei Grillplatten und einen stufenlosen Reglerknopf, 1 flach und 1 gerippt, die im Lieferumfang enthalten sind. Die flache Grillplatte eignet sich hervorragend zum Grillen von Fisch oder Pfannkuchen, während die gerippte Platte ideal für die Zubereitung von Fleisch, Hähnchen oder Gemüse ist. Auf den zwei Topfständer kann Wasser gekocht oder eine Suppe erhitzt werden. Der komplette Grill kann in der mitgelieferten Transporttasche verpackt werden.

**Maße und Gewicht:** 54 x 10 x 29 cm (B x H x T); 2,3 kg, 4 kW

30 mbar	9951477	129,95
50 mbar	9922983	129,95

# Die saubere Art zu grillen – Elektrogrills

\*\*\*  
**TRISTAR**



Gaskocher | Elektro- und Gasgrills

10 | **139,<sup>95</sup>**



**NEU**

✓ inkl. Stativ

11 | **45,<sup>95</sup>**



Stufenloser  
Temperaturregler



Abtropfschale  
herausnehmbar

12 | **22,<sup>95</sup>**



✓ inkl. 4 Pfännchen



## 10 | Tisch- und Standgrill

Robuster Elektrogrill mit Stativ und praktischer Ablagefläche. Auch als Tischgrill zu benutzen. Ausgestattet mit Aluminium-Grillfläche und flacher Grillplatte, abnehmbarem sowie regelbarem Thermostat und extra langem Kabel, 3 m. Anschluss 230 V  
Leistung 1.500 W  
Maße 44 x 29 x 46 cm (B x H x T)  
Gewicht 6,2 kg

9951836

139,95

## 11 | Tischgrill

- Kunststoff Gehäuse
- Aluminium-Druckguss-Grillplatte
- Verdecktes Heizelement
- Herausnehmbare Abtropfschale
- Integrierte Handgriffe
- Anti-Rutsch-Füße für einen sicheren Stand
- Stufenloser Temperaturregler mit Kontrolllampe
- Grillfläche ca. 38 x 26 cm (B x T)

Anschluss 230 V  
Leistung 1.300 W  
Maße 54 x 10,5 x 29,5 cm (B x H x T)  
Gewicht 3,0 kg

9912657

45,95

## 12 | Raclette

Mit 500 W Leistung ideal auch für Camping geeignet. Leicht zu verstauen!

- 4 Pfännchen
- Geeignet für 4 Personen
- Grillplatte
- Anti-Haftbeschichtung
- Bratfläche 22 x 17,5 cm (B x T)
- Anti-Rutsch-Füße
- An-/Aus Schalter mit Kontrolllampe
- Integrierte Handgriffe
- Kabellänge ca. 0,78 m

Spannung 230 Volt  
Leistung 500 Watt  
Maße 28 x 12 x 21 cm (B x H x T)

9980946

22,95

## 13 | Gasgrill O-3000SW

Tragbarer Gasgrill für den ultimativen Outdoor Grillspaß. Mit einer Deckelinnenhöhe von ca. 155 mm hervorragend für die Zubereitung von Hähnchen oder Braten geeignet.

- kreisförmiger Brenner aus rostfreiem Edelstahl
- abnehmbare Fettauffangschale
- Grillrost aus Gusseisen
- antihaftbeschichtet
- Thermometer im Deckel integriert
- mit praktischem Tragegriff
- Grillfläche: ca. 46 x 36 cm

Mit Piezozündung  
Leistung ca. 3,2 KW  
Gasdruck 50 mbar  
Maße 52,5 x 21,5 x 58 cm (B x H x T)  
Gewicht 12,5 kg  
Betrieb über Gasflasche oder Gaskartusche möglich.  
Anschluss 1/4" LH-KN  
Lieferung ohne Gasschlauch und Regler.

9933799

209,00

## 14 | Untergestell

Speziell für den Gasgrill O-3000 SW. Klappbar, mit Ablagefläche.  
Maße 64 x 65 x 65 cm (B x H x T)  
Gewicht 4,5 kg

9933786

99,95

## 15 | Grillplatte Plancha

Edelstahl Austauschplatte mit glatter und geriffelter Grillfläche für Gasgrill O-3000 SW. Ideal für die Zubereitung von Fleisch oder Fisch und gleichzeitig Eiern oder Gemüse.  
Maße 48 x 1 x 36 cm (B x H x T)  
Gewicht 1,7 kg

9933778

59,95

## 16 | Tragetasche zu O-Grill 3000SW

Die Tragetasche passt genau auf die Maße Ihres O-Grills. So können Sie Ihren Grill bestens verstauen und jederzeit einfach transportieren.

9933787

24,95



15 |



16 |



✓ tragbar



13 | **209,<sup>00</sup>**



14 |







# PRIMUS

**NEU im Sortiment**



✓ Tragetasche mit Gurt

1 | **139,95**

### 1 | Kocher Onja

Ein kompakter Kocher mit zwei Brennern. Mit Umhängegurt zum Transportieren funktioniert er auf einem Ausflug in der Stadt ebenso gut wie an einem Wochenende mit dem Kajak. Im ausgezogenen Zustand bildet das Gehäuse eine solide Kochstelle, die außerdem die Brenner vor Luftzug schützt. Oberseite mit Abdeckung aus Eichenholz, die sich zusätzlich als Schneidebrett oder Servierplatte verwenden lässt. Betrieb mit Gaskartuschen.

Maße 43 x 29 x 14 cm (B x H x T), Gewicht 3 kg

9951350

**139,95**



### 2 | Kocher Tupike

Hochwertiges Gehäuse aus Edelstahl mit Eichenholzeinlagen. Grillplatte aus Aluminium-Druckguss mit Antihaftbeschichtung. Der Tupike kann mit Primus Power Gas 100 g, 230 g und 450 g betrieben werden. Mitgelieferten Adapter für größere Gasflaschen, Linksgewinde betreiben. Der Kocher ist unkompliziert im Gebrauch und schnell zu reinigen. Inkl. angebrachtem Druckminderer, ohne Zündsicherung.

Maße 47,5 x 8,2 x 29,5 cm (B x H x T), Gewicht 4,5 kg

9951352

**229,95**



✓ außen edles Eichenholz



**NEU**

6 | **64,95**

### 6 | Zubehörset Campfire Prep Set

Das Set hat eine Tasche für weiteres Zubehör. Utensilien einfach einstecken, alles zusammenrollen und mitnehmen.

**5-teiliges Set bestehend aus:**

- Lagerfeuer-Messer 12 cm aus biegsamen Edelstahl
- Pfannenwender, Kochlöffel und Kochgabel aus Eichenholz
- Mikro-Reibe aus Edelstahl

Maße: 56 x 25 cm

9951357

**64,95**



**NEU**

**NEU im Sortiment**



### 3+4 | Kochset Campfire S.S.

Kochset von Primus aus robustem 18/8-Edelstahl. Der große Topf (3 Liter) verfügt über einen Klappgriff und kann über dem offenen Feuer aufgehängt werden. Die Bratpfanne verfügt ebenfalls über einen Klappgriff sowie über eine Bodenplatte aus Aluminium für eine gleichmäßige Wärmeverteilung. Die stapelbaren Töpfe und die Bratpfanne lassen sich platzsparend in der mitgelieferten Tasche verstauen.

### 3 | Kochset Campfire S.S. Large

**5-teiliges Set bestehend aus:**

- Topf 3 l mit Klappgriff
- Topf 1,8 l
- 2 Deckel mit Abtropfsieb
- Pfanne mit Klappgriff Ø 27 cm
- Gewicht 1,42 kg

9951354

**89,95**

### 4 | Kochset Campfire S.S. Small

**5-teiliges Set bestehend aus:**

- Topf 1 l
- Topf 1,8 l
- 2 Deckel mit Abtropfsieb
- Bratpfanne mit Klappgriff Ø 27 cm
- Gewicht: 1,2 kg

9951355

**54,95**

### 5 | Pfanne Campfire S.S.

Stabile Bratpfanne aus 18/8-Edelstahl mit Bodenplatte aus Aluminium für eine gleichmäßige Wärmeverteilung. Die Pfanne kann direkt auf dem offenen Feuer verwendet werden und lässt sich dank des klappbaren Edelstahlgriffs platzsparend verstauen.

Inklusive Tasche.

Maße und Gewicht: 27 x 5 cm (Ø x H); 0,53 kg

9951353

**39,95**

### 7 | Grillplatte Campfire

Grillplatte aus Aluminium-Druckguss für eine gute Wärmeverteilung. Die Antihaftbeschichtung sorgt für komfortables Grillen und eine mühelose Reinigung. Passt auf die Campfire Kocher Tupike / Kinja und die meisten anderen Kocher mit zwei Brennern.

Maße 19 x 1 x 17 cm (B x H x T), Gewicht: 0,9 kg

9951356

**39,95**



**NEU**



### 8 | Kocher Atle II

Ein geschätzter und beliebter Klassiker! Zusammenklappbar, mit einem Schloss und Tragegriff ausgestattet, man kann ihn problemlos mitnehmen. Zwei separat regulierbaren Flammen. Mit Schlauch und Anschluss für die nachfüllbaren, handelsüblichen, blauen, ausschließlich mit Butan gefüllten Gasflaschen bis 3 kg Füllgewicht (M16 x 1,5) und für die handelsüblichen, mit Propan/Butan gefüllten Gasflaschen mit 5, 11 oder 33 kg Füllgewicht AG KLF (G12), Linksgewinde. Maße 55 x 9,5 x 30 cm (B x H x T), Gewicht 5,2 kg

9951349

179,95



### 9 | Kocher Kinjia

Der Kinjia ist leichter, kleiner und kompakter als die meisten Kocher mit zwei Brennern – ohne Abstriche bei der Leistung. Noch einfacher tragbar wird der Kinjia, weil er mit den kleineren und leichteren Kartuschen betrieben wird, wie sie sonst bei Kocher für unterwegs eingesetzt werden (Primus-Kartuschen 100 g, 230 g oder 450 g). Propangas-Kartuschen betrieben. Die Topfhalter und das darunterliegende Blech kann man abnehmen und so einfach reinigen. Maße 47,5 x 7,8 x 29,5 cm (B x H x T), Gewicht 3,9 kg

9951351

179,95

PRIMUS®

NEU im Sortiment



### 10 | Kartusche Power Gas

Power Gas ist unsere vielseitigste Mischung und bietet vom Frühjahr bis in den Herbst zuverlässig Leistung. Selbst bei Temperaturen unterhalb des Gefrierpunkts reicht der Druck, damit ein Gaskocher brennt.

100 g	9951359	4,95
	Grundpreis pro 100 Gramm = 4,95	
230 g	9951360	5,95
	Grundpreis pro 100 Gramm = 2,59	
450 g	9951358	8,95
	Grundpreis pro 1 kg = 19,89	



### TRU INFRARED™

Char-Broil TRU-Infrared verhindert Flammenbildung und verbraucht weniger Gas als traditionelle Grills. Dennoch müssen Sie nicht auf den saftigen, leckeren Geschmack von Holzkohlegrillgut verzichten. Nur die Char-Broil TRU-Infrared-Hitze übertrifft die Leistung anderer Gasgrills – sogar bei kaltem Wetter – und bietet eine präzise Temperaturregelung zum langsamen Schmoren oder Anbraten.

- Kein plötzliches Hochschlagen von Flammen
- Gleichmäßige Wärmeverteilung auf dem gesamten Grillgut
- Weniger Gasverbrauch, besseres Grillergebnis

### 11 | Grill2Go X200

Edelstahlrost, Deckelthermometer, Alugußgehäuse, Nylon Griffe und Füße, Fettschubblade, Zündknopf.

- 1 Edelstahlbrenner: 2,9 kW/h
- Grillrost und Brenner aus Edelstahl
- Gewicht: 9 kg
- Maße: 40 x 34 x 68 cm (B x H x T)
- Grillfläche 29 x 42 cm

9950745

199,00

### 12 | Adapterkit Gasflaschenanschluss

für Gasflaschen, passend zu Char-Broil Grills Patio Bistro 180 und Grill2Go X200.

9950752

29,95

### 13 | Grillzange Premium

Grillzange aus Edelstahl, 40 cm Länge.

9950747

14,95

### 14 | Grillbesteck 3-tlg.

Das 3-teilige Set besteht aus einem Wender, einer Grillgabel und einer Grillzange. Edelstahl.

9950746

39,95

### 15 | Grillbürste

aus Holz, 30 cm Länge.

9950748

8,95

## Meisterhaftes Outdoor-Cooking

✓ inkl. Deckelthermometer



12 |



15 |



16 |

### 16 | Grillbürste

aus Stahl, 30 cm Länge.

9950749

9,95

### 17 | Grill Patio Bistro 180

Der Patio Bistro 180 wird mit einer 30 mbar Gaskartusche betrieben. Der Grillrost besteht aus Edelstahl und hat einen Durchmesser von 38 cm. Im Deckel ist ein Thermometer eingebaut, mit dem Sie immer die Temperatur im Blick haben. Der Deckelgriff ist isoliert.

- 1 Edelstahlbrenner: 2,9 kW/h
- Infrarot-Garrost aus Edelstahl
- Deckel aus emailliertem Stahl
- in den Bedienschalter integrierte elektronische Zündung
- Gewicht 10 kg
- Maße 45 x 44 x 54 cm (B x H x T)

9950744

199,00



Bei Schraubkartuschen keine Adaption erforderlich.



13 |



14 |

✓ inkl. Deckelthermometer



17 |





### 1 | Grill Gewürzmischung

Rind	150 g	9951970	7,95
Gemüse	120 g	9951971	7,95
Steak	140 g	9951972	7,95
Schwein	130 g	9951973	7,95
Fisch	150 g	9951974	7,95
Geflügel	140 g	9951975	7,95

2 | ab **44,95**

✓ in 2 Größen



### 2 | Faltgrill Serie „CAZAL“

- schneller Aufbau ohne Werkzeug
- geringes Packmaß und Gewicht
- Material Stahl

#### CAZAL Maxi

Maße aufgebaut 49 x 45 x 45 cm (B x H x T)  
Packmaß 66 x 3,5 x 45 cm (B x H x T)  
Gewicht ca. 7,9 kg

9912508

69,95

#### CAZAL Portable

Maße aufgebaut 45 x 30 x 30 cm (B x H x T)  
Packmaß 45 x 3 x 46 cm (B x H x T)  
Gewicht ca. 3 kg.

9912505

44,95

3 | **59,95**



Zusammengeklappt nur  
2,5 cm breit (Easy – S)



4 | ab **38,95**

### 4 | Picknickgrill Easy

- faltbarer Edelstahl Holzkohlegrill
- einfache Montage

#### Easy S

Maße aufgebaut 38 x 23 x 30 cm (B x H x T)  
Packmaß 30 x 2,5 x 28 cm (B x H x T)  
Gewicht: ca. 1,3 kg. 9933792 **38,95**

Made in Germany

7 | **99,95**



### 3 | CAZAL Feuerschale

als Grill oder Feuerstelle für stimmungsvolle Abende verwendbar. Massiver Grillrost Ø ca. 320 mm. Mit klappbaren Beinen, Abdeckhaube und Feuerhaken. Arbeitshöhe ca. 450 mm.

Aufbaumaß ca. 45 x 45 x 32 cm

Gewicht ca. 3 kg

9912515

59,95

### 5 | Koffergrill BBQ300S

Dieser Edelstahl-Kohlegrill ist die ideale Wahl, wenn man auch beim Grillen flexibel bleiben möchte. Das geringe Packmaß erlaubt einen einfachen Transport. Der Grillrost mit abnehmbarem Griff ist in 3 Stufen höhenverstellbar.

Inklusive Umhängetasche und Kohlebeutel.

Maße 30,5 x 23 x 18 cm (B x H x T)

Gewicht 2,785 kg

9951529

69,95

### 6 | Stand ST300S

Der Edelstahl-Stand für den Grill BBQ300S hebt die Arbeitshöhe auf komfortable ca. 61 Zentimeter (inkl. Grill) und die Ablage dient als Abstellmöglichkeit. Die Beine lassen sich durch das Stecksystem sehr einfach auf- und abbauen. Im Lieferumfang enthalten Nylontasche mit Reißverschluss. Diese dient zum Verstauen der Füße und Schrauben und lässt sich einfach im Innenraum des Kohlegrills verstauen.

Maße 37 x 45 x 35 cm (B x H x T)

Gewicht 0,785 kg

9951530

22,95



### 7 | Schwenkgrill ALU-STAR

Eine große Umlenkrolle, sowie die Selbstklemmfixierung ermöglicht es, den Grillrost bequem und stufenlos in der Höhe zu verstellen. Das 3-teilige Gestänge wird in einem Giebelstück aus Aluguß gehalten. Inkl. Feuerschale

Maße Höhe 170 cm, Rost ø 45 cm,

Feuerschale 40 x 40 cm, Gewicht ca. 5,0 kg.

9933392

99,95



8 |

Made in Germany

### 8 | Einweg-Grill Favorit Holzkohe

Holzkohe Einweg-Grill. Gefüllt mit ca. 600 g Holzkohe und Briketts, Öko-Anzündern und Grillpfanne. Ideal für Camping und Picknick.

9950963

4,95



## 9 | Gemüse-Wok BBQ

Der gelochte Gemüse-Wok ist der ebenso langlebige wie umweltbewusste Ersatz für die nur einmal verwendbaren Alufolie-Schalen, die normalerweise für Grillgemüse zum Einsatz kommen. Gemüse in den Wok geben, den Wok auf den Grill (oder in den Backofen) stellen, den Griff per Daumendruck abnehmen und nach der Garzeit einfach wieder anstecken. Aus hochwertigem Edelstahl hergestellt, lässt sich der Gemüse-Wok natürlich auch im Backofen einsetzen. Reinigen kann man ihn in der Spülmaschine.

**9950444 39,95**

**5 Jahre**  
Hersteller-  
Garantie!



13 |

## 13 | Grillspieße Twinco

Die 32 cm langen Edelstahl-Doppelspieße fixieren das Gargut, so dass sich beim Wenden auf dem Grill oder in der Pfanne nichts verdreht. Mit dem integrierten Abstreifer lassen sich die leckeren Spieß-Zutaten einfach auf den Teller schieben. Spülmaschinenfest.

2 Stück **9950442 13,95**



## 14 | Hähnchengriller und Gemüse-Wok

Ganz nach Ihrem Geschmack füllen Sie Rot- oder Weißwein, Saft, Brühe, Bier, ... in den Aromaaufsatz. Setzen Sie das fertig gewürzte Hähnchen auf den Halter – und ab in den Kugelgrill (oder in den Backofen). Während das Geflügel außen gleichmäßig bräunt, wird es von der verdunstenden Flüssigkeit innen sanft dampfgegart und aromatisiert. Nach ca. 60 Minuten ist Ihr köstlich duftendes Grillhähnchen fertig – rundum herrlich knusprig und kross und unvergleichlich saftig und zart. Als Beilage einfach Ihr Lieblingsgemüse in den WOK hinzufügen. Spülmaschinenfest.

**9950445 39,95**



## 15 | Grillhandschuhe BBQ

Heißes problemlos vom Grill auf den Tisch transportieren – mit den schwarzen Grillhandschuhen aus Veloursleder kein Problem. Durch die praktische Aufhängeöse lassen sie sich griffbereit am Grill platzieren – und das Innenfutter aus Baumwolle sorgt für ein angenehmes Griffgefühl.

**9950449 24,95**



**NEU im Sortiment**

## 16 | Grillpfanne BBQ

Auf dem Grill gelingt Leckeres mit der Grillpfanne ebenso schonend wie gesund. Die integrierten Lüftungsschlitze der Grillpfanne sorgen für die perfekte Zirkulation der heißen Luft und damit perfekte Garergebnisse.

Grillpfanne klein 33 x 2,5 x 18,7 cm	<b>9951315</b>	<b>22,95</b>
Grillpfanne groß 43 x 3 x 25 cm	<b>9951316</b>	<b>29,95</b>



## 17 | Steakmesserset BBQ

Mit dem Steakmesser lassen sich dicke Stücke vom Steak genauso mühelos schneiden wie Pizza oder Gemüse. Ideal geeignet für die nächste Grillparty. Der Griff liegt gut in der Hand um optimal mit dem Steakmesser schneiden zu können. . Klingenzie 12,5cm.

4-tlg. **9950451 14,95**



**NEU im Sortiment**

## 18 | Servier- und Schneidebrett BBQ

Es bringt rustikalen Schick ins Spiel, das Servier- und Schneidebrett aus behandeltem Akazienholz. Natürlich hat das Brett eine Safrille, die beim Tranchieren den Fleischsaft auffängt. Und wenn gerade nichts zu schneiden ist, bietet das Brett sich als dekorative „Bühne“ für eine leckere Käseauswahl an oder findet mit der stylischen Edelstahlring-Aufhängeöse seinen Platz an Grill oder Küchenreling. Maße 38 x 28 x 1,9 cm.

**9951317 24,95**



10 |

11 |

## 10 | Grillzange Onda

Die Grillzange Onda garantiert mit der ausgewogenen Federkraft und der exakten Kraftübertragung auf die Enden der Zange eine optimale Handhabung am Grill oder bei Tisch. Durch die gewellten Enden der Zange wird das Grillgut sicher gehalten. Edelstahl, spülmaschinenfest.

35 cm **9950446 12,95**

## 11 | Schaschlikspieße

Unentbehrlich in der Grillsaison – flache Spieße. Eckiger Spieß verhindert Drehen der Lebensmittel. Länge 22,5 cm.

4 Stück **9950443 5,50**



## 12 | Hamburgerpresse Spark

Edelstahlschale und ein Stößel aus Porzellan. Fleisch oder Gemüse in die Schale geben, mit dem Stößel in Form bringen – und ab auf den Grill oder in die Pfanne. Schale und Stößel sorgen mit Stegen für eine appetitliche Rillenoptik, die natürlich einen weiteren Vorteil mit sich bringt, die Garzeit der Burger wird verkürzt. Spülmaschinenfest. Durchmesser 12 cm.

**9950448 18,95**



## Grillzubehör

1| ab **22,95**

2| **3,50**

3| **3,50**

6|

5|

4|

10| **7,99**

11| **5,00**

### 4| Grillmotor Profi

leistungsstarker Grillmotor (230 V/4 W) für schwereres Grillgut

**9933760 33,95**

### 5| Batterie Grillmotor (1,5 V)

Betrieb mittels Monozellen Typ D (nicht im Lieferumfang)

**9933360 7,75**

### 10| Rezepte-Box Grillen wie die Weltmeister

Jede Rezeptkarte ist zugleich auch Einkaufsliste. Mit 24-seitiger Grillfibel mit den wichtigsten Informationen rund um das Thema Grillen, Smoken und Barbecuens. Tolles Geschenk zur Grillparty zum kleinen Preis! Die Rezepte-Box präsentiert die Tipps und Tricks der Grillprofis jetzt auch im handlichen Format für drinnen und draußen. Die 50 leckersten Rezepte des deutschen Grillsportvereins.

**9930212 7,99**

### 11| Kochbuch Grillen

Grillen ist erklärte Männersache – und die Spezialisten am Rost brauchen Fleisch zwischen den Zähnen! Es muss aber schon ausgefallener als nur Bratwurst sein. Verwöhnen Sie Ihre Familie oder Freunde mit gradlinigen, klaren Rezepten wie feuriges Tatarsteak oder Butterfisch mit Zitronenpfeffer – dazu passt zum Beispiel ein frischer Kartoffelsalat mit rotem Chiorée. Also nicht lange fackeln, sondern ran an die Kohlen!

**9930213 € 5,00 (D) / € 5,15 (A)**

### 1| Grillkorb verchromt

#### Modell Midi

für alle Grills mit 35 – 48 cm Innenbreite, Korbbreite 32 cm

**9933230 22,95**

#### Modell Maxi

für alle Grills mit 52 – 62 cm Innenbreite, Korbbreite 48 cm

**9933290 25,95**

### 2| Fischwender,

verchromt, Länge ca. 41 cm

**9933650 3,50**

### 3| Grill Besteck,

verchromt (3-tlg.)

**9933867 3,50**

7|

8|



**NEU im Sortiment**



Gefahr

### 6| Grillanzünder Favorit Würfel

Grill+Kaminanzünder, 32 Würfel DIN.

Gefahr: H228, P102, P301+P310, P331, P101

**9950735 2,50**

### 7| Feuerstab mit Piezozündung

Gefahr: H220, H280, P210, P381, P410+P403, P403

orange **9952659 2,95**

### 8| Gaskartusche für Feuerzeuge

Mit verschiedenen Adaptern. Inhalt 300 ml.

Gefahr: H220, H280, P102, P210, P211, P243, P251, P260, P410+P403, P501

**9951099 3,50**

Grundpreis pro 1 Liter = 11,67



**PREIS-TIPP**

ab **13,95**

### 9| Grill-Hülle Universal

Material 100% Polyester, Farbe grau

#### Medium

50 x 10 x 30 x 38 cm (B x H x T)

**9982114 13,95**

#### Large

63 x 10 x 30 x 38 cm (B x H x T)

**9982115 14,95**



**SETPREIS**

Im 12er Sparpack

**7,95**

12|

✓ zur Insektenabwehr



14| **5,50**

**3er Set**



Weitere Anti-Insekten-Artikel finden Sie auf Seite 162



15| **8,95**



### Wichtiger Hinweis

\* Biozidprodukte vorsichtig verwenden.  
Vor Gebrauch stets Etikett und Produktinformation lesen.



16| **5,50**



13|

**2er Set**

### 12| Riesen Teelichter

mit Citronella Wachs zur Insektenabwehr.  
Brenndauer pro Kerze (Ø ca. 65 mm) ca. 6 Stunden.

12er Pack **9933801** **7,95**

### 13| Alu Kerzen

mit Mückenabwehrstoff  
2er Pack

**9927500** **4,75**

### 14| Tontopf Party Kerzen mit Zitrone

3er Pack (à 10 cm) **9927680** **5,50**

### 15| Insektenspiralen-Räuchertopf \*

Terrakotta inkl. 2 Insekten Spiralen.  
H412, P102, P273, P314, P501  
Gefahrgutnummer 09

**9927841** **8,95**

### 16| Handfackel mit Handschutz

Brenndauer ca. 1 Std., 3er Pack (à ca. 50 cm)

**9927511** **5,50**

17| ab **5,95**

18|

19 cm



25 cm

19|



20|



Gefahr

21|



17| **Sturmlaterne** für Lampenöl oder Petroleum  
farblich sortiert

**9927040** **5,95**

18| **Antike Sturmlaterne** in Kupferoptik für Lampenöl oder Petroleum.

**9927051** **6,95**

### 19| Duft Lampenöl

auf Rapsbasis. Verleiht einen angenehmen Duft. Inhalt 1000 ml

**9927452** **7,50**  
Grundpreis pro 1 Liter = 7,50

### 20| Leuchtenöl Standard Neutral

Inhalt 1 l.  
Gefahr: H304, P102, P260, P262, P301+P310, P331, P501

**9950966** **5,50**  
Grundpreis pro 1 Liter = 5,50

### 21| Petroleum Spezial Blau

- nahezu geruchfrei
- hinterläßt keine Rückstände
- entaromatisiert und gereinigt

Inhalt 1 l **9901403** **7,95**  
Grundpreis pro 1 Liter = 7,95

Gefahr: H304, P101, P102, P103, P301+P310, P331, P405, P501

**NEU im Sortiment**



Gefahr

Inhalt 3 l **9901404** **18,95**  
Grundpreis pro 1 Liter = 6,31

Gefahr: H304, P101, P102, P103, P301+P310, P331, P405, P501

Inhalt 5 l **9951124** **24,95**  
Grundpreis pro 1 Liter = 4,99

Gefahr: H304, P101, P102, P103, P301+P310, P331, P405, P501





# Truma Combi CP plus Heizungen iNet ready

**Die kompakteste Reisemobilheizung Europas ist jetzt noch besser geworden.**

- Heizung und Warmwasser in einem Gerät
- Höchste Flexibilität bei jeder Jahreszeit
- Schnell verfügbare Wärme
- Energieeffiziente und umweltschonende Heiztechnik mit einem Wirkungsgrad von 97 %
- Gebläseleistung individuell einstellbar
- Wasserboost Funktion für schnelle Warmwasserversorgung
- Mit Bedienteil Truma CP plus iNet ready
- Optimale Warmluftverteilung durch vier Warmluftausgänge
- Heizbetrieb auch ohne gefülltem Wasserbehälter möglich
- Langlebiger Edelstahlbehälter

✓ Diese Produkte finden Sie auf den Seiten 269 und 270.

NUR bei Ihrem Truma **Vertrags-händler**

NUR bei Ihrem Truma **Vertrags-händler**

## 1 | Truma iNet Box

- Fernsteuerung und Überwachung der Truma Heiz- und Klimasysteme per Smartphone/Tablet
- Einfache Inbetriebnahme per Truma App
- Zukunftssicher durch Updatefunktion
- Kommunikation über SMS oder Bluetooth
- Nachrüstbar für alle iNet fähigen Truma Geräte

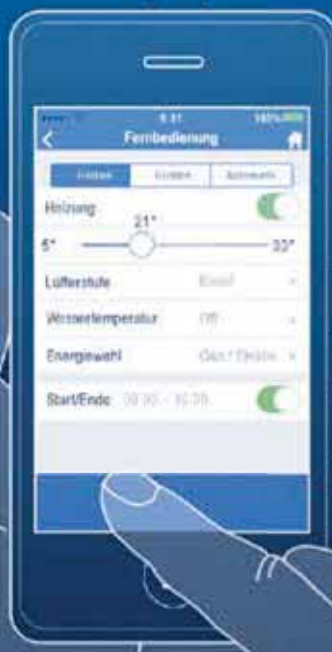
9950342

489,00

**Schaffen Sie das perfekte Wohlfühlklima wie zu Hause - mit dem zentralen Bedienteil Truma CP plus für Truma Combi und Klimasysteme und der Truma iNet Box als zentrale Steuereinheit. Komfortabel von unterwegs per App.**

1|

2|





3 |



NUR bei  
Ihrem Truma  
Vertrags-  
händler

## 2 | Bedienteil Truma CP plus

Das digitale Bedienteil der Extra-  
klasse mit Klimaautomatik.

Über die Funktion Klimaautomatik  
steuert das Bedienteil CP plus –  
iNet ready automatisch die Truma  
Combi und das Truma Klimasystem,  
bis die eingestellte Temperatur im  
Fahrzeug erreicht ist.

9950343 279,00



	3   <b>Combi 4 (E)/Combi 6 (E)</b>	3   <b>Combi D 6 (E)</b>
Nennwärmeleistung	Combi 4: 2000 / 4000 W Combi 6: 2000 / 4000 / 6000 W	2000 / 4000 / 6000 W
Gas-/Dieselverbrauch	160 g/h 320 g/h 480 g/h*	220 ml/h 452 ml/h 630 ml/h
Brennstufe 1/2/3	(*nur Combi 6 E)	
Betriebsspannung	12 V / 230 V (E)	12 V / 230 V (E)
Luftfördermenge	max. 287 m³/h	max. 287 m³/h
Stromaufnahme (12 V)		
Heizung + Boiler	Combi 4 Ø 1,1 A (0,2 – 5,6 A) Combi 6 Ø 1,3 A (0,2 – 5,6 A)	1,8 – 4 A (im Regelbetrieb) max. 1,8 A
Ruhestrom	0,001 A	0,001 A
Wasserinhalt	10 l	10 l
Aufheizzeit Wasser	von ca. 15° C – ca. 60° C ca. 20 Minuten	
Pumpendruck	max. 2,8 bar	
Systemdruck	max. 4,5 bar	
Gewicht (ohne Peripherie)	14 kg/15,1 (E)	15,8 kg/16,9 kg (E)
Combi 4 CP plus TB	Combi 6 CP plus TB	Combi D 6 CP plus TB
<b>9954011 2.149,00</b>	<b>9954013 2.429,00</b>	<b>9954015 2.985,00</b>
Combi 4 (E) plus TB	Combi 6 (E) CP plus TB	Combi D 6 (E) CP plus TB
<b>9954012 2.529,00</b>	<b>9954014 2.939,00</b>	<b>9954016 3.349,00</b>



4 |



5+6 |



7 |



8 |



9 |



10 |

## Zubehör Combi Heizung

7 | **Aufputzrahmen CP plus, schwarz**  
9954342 23,95

4   <b>Kabel TIN-Bus</b>	
Verlängerungskabel für Heizgeräte.	
3 m	9913935 9,95
6 m	9915058 11,95
9 m	9916901 13,95

5   <b>Wandkamin WKCD</b>	
kpl. mit Absauggebläse und Anschlusskanal (ohne Schalldämpfer und Abgasrohr) für die Combi Diesel Variante.	
reinweiß	9952984 284,00
bianco	9952981 284,00
schwarz	9952982 284,00
anthrazit	9952983 284,00

6   <b>RohrSet CDW</b>	
kpl. mit Schalldämpfer für Verbrennungsluft und Abgas inkl. Sperrscheibe und Überrohr für die Combi Diesel Variante.	
60 cm	9952985 184,00
70 cm	9952986 189,00
100 cm	9952987 225,00
150 cm	9952988 277,00

8   <b>Wandkamin Set CW</b>	
komplett mit 1 m Abgasrohr, 1 m Zuführungsrohr und Schellen (ohne Kappe)	
bianco	9954508 98,95
dunkelgrau	9954509 98,95
hellgrau	9954511 98,95
schwarz	9954512 98,95
anthrazit	9954513 98,95

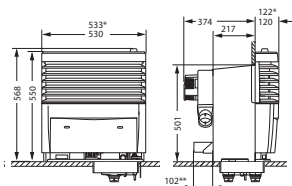
9 | **TIN Verteiler**  
für die Truma iNet Box und das Truma Bedienteil  
CP plus. Für den Anschluss von zwei Geräten.  
9950345 11,95

10   <b>Wandkamin Set WKC</b>	
komplett mit Schellen (ohne Kappe und Rohre)	
bianco	9954515 73,95
cremeweiß	9954514 73,95
staubgrau	9954516 73,95
hellgrau	9954517 73,95
schwarz	9954518 73,95
anthrazit	9954519 73,95
basaltgrau	9954521 73,95

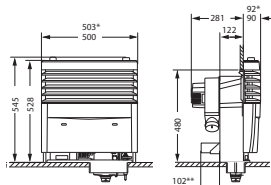


# Truma S-Heizungen – S 5004 / S 3004

- Stufenlose und präzise Einstellung der Temperatur und Gebläseleistung
- Ergonomische Bedienteilknöpfe
- Leistungsstärkere und leise Gebläse
- Booster-Funktion für noch schnellere Warmluftverteilung und Entfeuchtung
- Vorheizen während der Fahrt möglich



Einbauabmessungen S 5004



Einbauabmessungen S 3004



pearlgrey  
titangrey

Verkleidung in zwei Farbvarianten erhältlich

**1+2 | Truma S 5004**, 30 mbar, für Flüssiggas LPG, mit Zündautomat, Thermostat und Einbaukasten (ohne Verkleidung). Für den Einsatz im Caravan und Mobilheim.

Heizleistung 6000 W, Gasverbrauch 60–480 g/h, Gewicht 17,5 kg.

**1 | Truma S 5004**, mit Einbaukasten für 1 Gebläse (Gebläse separat mitbestellen).

**9954325 779,00**

**2 | Truma S 5004**, mit Spezial-Einbaukasten für 2 Gebläse (Gebläse separat mitbestellen).

**9954326 819,00**

**3 | Verkleidung Chrom und Beleuchtung**, (nur in Verbindung mit neuer Truma S 5004) mit beleuchteten, verchromten Gasbedienteil, mit Touchsensor, Chromapplikation, Blende.

<b>titangrey</b>	<b>9954301</b>	<b>249,00</b>
<b>pearlgrey</b>	<b>9954302</b>	<b>249,00</b>

**4 | Standard-Verkleidung**, (nur in Verbindung mit neuer Truma S 5004) Gasbedienteilknopf, Blende, obere Abdeckung.

<b>titangrey</b>	<b>9954303</b>	<b>189,00</b>
<b>pearlgrey</b>	<b>9954304</b>	<b>189,00</b>

**5 | Truma S 3004**, 30 mbar, für Flüssiggas LPG, mit Zündautomat, Thermostat und Einbaukasten (ohne Verkleidung). Für den Einsatz im Caravan, Mobilheim und Reisemobil. Heizleistung 3500 W, Gasverbrauch 30–280 g/h, Gewicht 10,3 kg.

**9954327 459,00**

**6 | Truma S 3004 P**, 30 mbar, mit Piezozünder, Thermostat und Einbaukasten (ohne Verkleidung).

**9954328 439,00**

**7 | Verkleidung Chrom und Beleuchtung**, (nur in Verbindung mit neuer Truma S 3004) mit beleuchtetem, verchromten Gasbedienteil, mit Touchsensor, Chromapplikation, Blende.

<b>titangrey</b>	<b>9954307</b>	<b>209,00</b>
<b>pearlgrey</b>	<b>9954308</b>	<b>209,00</b>

**8 | Standard-Verkleidung**, (nur in Verbindung mit neuer Truma S 3004) Gasbedienteilknopf, Blende, obere Abdeckung.

<b>titangrey</b>	<b>9954309</b>	<b>159,00</b>
<b>pearlgrey</b>	<b>9954316</b>	<b>159,00</b>

## Einfach nachrüsten: Das Truma Beleuchtungsset mit Annäherungssensor



**9-11 | Beleuchtungsset als Nachrüstset für die Truma S 3004 und S 5004.**

- Mehr Bedienkomfort durch beleuchtete Bedienteile
- Reagiert bereits bei Annäherung der Hand
- Selbstständiges Ausschalten (zeitgesteuert)
- Einfacher und schneller Einbau

**9 | Beleuchtungsset 1 für Heizungen ohne Gebläse** (Truma S 3004 / S 5004)

Inhalt Set 1: 1x beleuchtetes, verchromtes Gasbedienteil, 1x Sensorplatine, 1x 12 V Kabel.

**9954317 91,95**

**10 | Beleuchtungsset 2 für Heizungen mit 1 integrierten Gebläsebedienteil** (Truma S 3004 / S 5004)

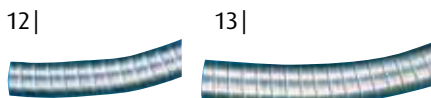
Inhalt Set 2: 1x beleuchtetes, verchromtes Gasbedienteil, 1x beleuchtetes, verchromtes Gebläsebedienteil, 1x Sensorplatine.

**9954318 113,95**

**11 | Beleuchtungsset 3 für Heizungen mit 2 integrierten Gebläsebedienteilen** (Truma S 5004)

Inhalt Set 3: 1x beleuchtetes, verchromtes Gasbedienteil, 2x beleuchtete, verchromte Gebläsebedienteile, 1x Sensorplatine.

**9954319 169,00**



**12 | Abgasrohr AE 3** Edelstahl, Ø 55 mm  
2,2 m **9954710 24,95**  
Grundpreis pro 1 Meter = 11,33  
2,5 m **9954730 35,95**  
Grundpreis pro 1 Meter = 14,38

**13 | Abgasrohr AE 5** Edelstahl, Ø 65 mm  
2,5 Meter **9954720 40,95**  
Grundpreis pro 1 Meter = 16,38

**Größere Längen auf Anfrage !**




**17 | Abgaskamin AK 3**  
Gewindelänge: 8,5 cm  
**9954120 19,95**

**Abgaskamin AKL 3** (o. Abb.)  
wie AK 3 jedoch Gewindelänge: 14,5 cm  
**9954750 29,95**



**Überrohr für Abgasrohre** per Meter  
Ø 65 mm **9954790 10,95**  
Ø 75 mm **9954740 11,95**

**14 | Kaminverlängerung**  
Länge: 45 cm, 3tlg. **9954130 34,95**



**15 | Kamindeckel einzeln** für AK3/AK5  
**9954110 19,95**

**16 | Kaminaufsatz** für den Betrieb der Heizung während der Fahrt.  
T2 **9954390 7,95**  
T3 **9954380 11,50**



**18 | Abgaskamin AK 5**  
**9954140 29,95**

**19 | Zündfernanzeige** zum nachträglichen Einbau in die Verkleidung der Heizungen Truma S 5004 oder S 3004  
**9954331 75,95**



**20 | Zündautomat-Nachrüstset**  
zur Heizung Truma S 3004 P ohne Zündfernanzeige  
**9954332 113,95**



**21 | Zeitschaltuhr ZUE2,**  
12/24 V, mit Kabel (4 m) und Abdeckrahmen  
**9954990 279,00**



**22 | Ultraheat: Die elektrische Zusatzheizung**

- Die ideale Ergänzung zur Truma S-Heizung
- Schnellstes Aufheizen bei jeder Witterung
- Drei Leistungsstufen

Mit Raumthermostat komplett mit Bedienteil und 3 m Kabel. Passend für die Heizungen Truma S 5004 / S 3004, Trumatic S 3002 (P) ab Bj. 07/81, Trumatic S 5002 ab Bj. 04/98 und für Truma S 55 T. Nicht für Trumatic S 3002 K, S 5002 K und S 5002 bis Bj. 04/98.

Stromaufnahme bei Leistungsstufe  
500 W: 2,2 A, 1000 W: 4,5 A, 2000 W: 8,5 A  
Spannungsversorgung 230 V ~ 50 Hz  
Gewicht 2 kg **9954353 319,00**



✓ mit Fernbedienung

**23 | Kaminfeuer-Verkleidung**  
je nach Stimmung einstellbar:  
• 3 Flamm szenarien  
• Flammfrequenz und Helligkeit der Flammen  
• unterschiedliche Flammenakustik  
• Lautstärke des Kaminfeuers  
**für Truma S 5004**  
titangrey **9954343 829,00**



**24 | Nachrüst-Verkleidung S 5004 / S 3004**  
Nachrüst-Verkleidung (bei vorhandener Truma S 5004 und S 3004) mit Chromapplikaton  
S 5004 titangrey **9954322 199,00**  
S 5004 pearl grey **9954323 199,00**  
S 3004 titangrey **9954324 165,00**  
S 3004 pearl grey **9954329 165,00**



# Für wohlige Wärme im Wohnwagen



✓ Stromloser Betrieb  
ohne Gebläse möglich

1-3 | ab **459,00**

## 1-3 | Truma S 2200 / S 2200 P

Die günstige Kompakt – Heizung für kleine Caravans oder Gartenhäuser

- Stromloser Betrieb ohne Gebläse möglich
- Gleichmäßige Warmluftverteilung
- Flexible Montage durch kompakte Abmessungen
- Sparsamer Gasverbrauch (Wirkungsgrad ca. 95%)
- Erhältlich mit Zündautomat oder Piezozünder
- Neues Titan Design

## 1 | Truma S 2200 mit Zündautomat

Bedienknopf rechts/Abgasrohranschluss links

**9954531 504,00**

Bedienknopf links/Abgasrohranschluss rechts

**9954532 504,00**

## 2 | Truma S 2200 mit Piezozünder

Bedienknopf rechts/Abgasrohranschluss links

**9954533 459,00**

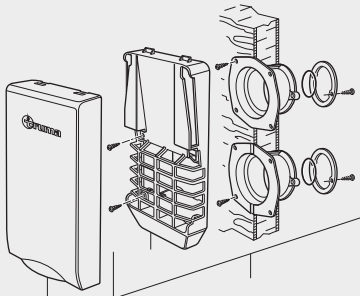
## 3 | Trumatic S 2200 mit Piezozünder

Bedienknopf links/Abgasrohranschluss rechts

**9954534 459,00**

## Einbaubeispiel Truma S 2200 / S 2200 P

Wandkaminset mit Kappe

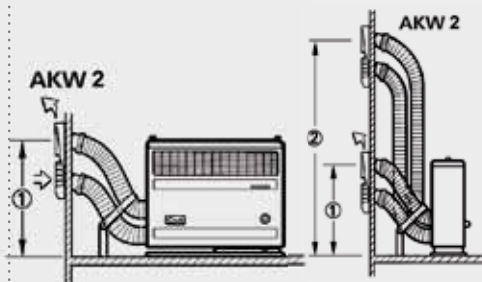


## 4 | Wandkaminset 2 S2200

für Rohrlängen bis 0,5 m, komplett mit 1 m Abgasrohr, 0,5 m Überrohr und Kaminkappe

**9983591 109,00**

Truma S 2200 mit Wandkaminset 2 durch die Seitenwand und Doppelstütze DSW



## 5 | Wandkaminset AKW2

reinweiß, (ohne Kappe und ohne Rohre)

**9983588 89,95**



## 6 | Kaminset AKD-S2200

Für die Heizung Truma S 2200. Abgaskamin AK 3 und Ansaugrohr, ohne Rohre.

**9950792 81,95**

## 7 | Dachkamin-Set

Abgaskamin AK 3, 2,5 m Abgasrohr, 2 m Überrohr

**9954057 139,00**

## Einbaubehör Truma S 2200:



8 |

**8 | Kaminkappe KBS 3:**  
reinweiß (RAL 9010) **9990404**

**32,95**

## 9 | Einbaukasten S 2200

für den integrierten Einbau im Kleiderschrank

**9954530 164,95**

## 10 | Rückwand RWS Titan

mit Wärmeleitblech rechts

**9954535 109,00**

mit Wärmeleitblech links

**9954536 109,00**



## 11 | Doppelrohrstütze DSW

Für Abgas- und Zuluftführung durch die Seitenwand. Für Rohrlängen 75 cm und 120 cm zwingend vorgeschrieben.

**9950791 32,95**

Movera – der Spezialist für Ihre mobile Freizeit.

# VarioHeat eco und Vario Heat comfort

## Die neuen kompakten Truma Heizungen für Reisemobil, Caravan und Kastenwagen



- **Leistungsstark:** Fahrzeug wärmt schnell auf.
- **Komfortabel:** Heizleistung wird automatisch geregelt.
- **Behaglich:** Luft wird über Auslässe variabel und gleichmäßig im Fahrzeug verteilt.
- **Leicht:** Das geringe Gewicht ermöglicht Ihnen Freiheit bei der Zuladung.
- **Platzsparend:** Elektronik ist im Gerät integriert.



Truma CP plus  
VarioHeat

**NEU**

12 | ab **1.389,00**



NUR bei  
Ihrem Truma  
Vertrags-  
händler

### 12 | Heizsysteme VarioHeat eco CP plus/VarioHeat comfort CP plus

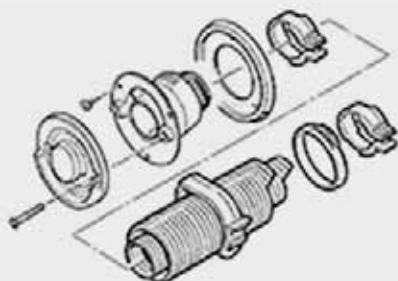
Die bewährten Heizungen Trumatic E 2400 und E 4000 werden durch eine neue Heizungsgeneration abgelöst: Die Truma VarioHeat ist der leistungsstarke und äußerst kompakte Nachfolger. Sie ist in den Ausführungen eco und comfort erhältlich. Beide Varianten unterscheiden sich lediglich durch ihre Leistung – die Maße sind identisch.

Der Temperaturfühler wird unabhängig vom Bedienteil im Fahrzeug verbaut. Die Heizleistung wird automatisch geregelt und die Leistungsstufe passt sich an die von Ihnen gewählte Temperatur an. Dank einer Boost-Funktion haben Sie es in Ihrem Freizeitfahrzeug schnell warm.

Mit dem digitalen Bedienteil CP plus VarioHeat stellen Sie die Raumtemperatur exakt ein. Haben Sie eine Truma Klimaanlage eingebaut, steuern Sie auch diese über das Bedienteil.

Typ	eco CP plus	comfort CP plus
Nennwärmeleistung	Stufe 1 1.300 W Stufe 2 2.800 W	Stufe 1 1.300 W Stufe 2 2.800 W Stufe 3 3.700 W
Gasverbrauch	Stufe 1 100 g/h Stufe 2 220 g/h	Stufe 1 100 g/h Stufe 2 220 g/h Stufe 3 290 g/h
Luftförderung	Stufe 1 75 m³/h Stufe 2 155 m³/h	Stufe 1 75 m³/h Stufe 2 155 m³/h Stufe 3 210 m³/h
Stromaufnahme (12 V)	Stufe 1 0,65 A Stufe 2 2,75 A	Stufe 1 0,65 A Stufe 2 2,75 A Stufe 3 5,4 A
Ruhestrom	mit Truma CP plus VarioHeat (CI Bus) 0,004 A mit Truma CP classic VarioHeat 0,001 A	mit Truma CP plus VarioHeat (CI Bus) 0,004 A mit Truma CP classic VarioHeat 0,001 A
Gewicht ca. (kg)	5,1	5,1
Art.-Nr.	<b>9951653</b>	<b>9951654</b>
Preis	<b>1.389,00</b>	<b>1.639,00</b>

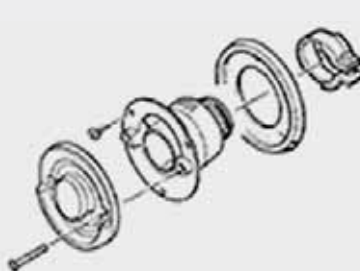
### Zubehör für Vario Heat



#### 13 | Wandkaminset 64 L

Wandkaminset (ohne Kappe) kpl. mit 1 m Abgasrohr, 1 m Zuführungsrohr und Schellen. Für Fahrzeugwandstärken bis 40 mm.

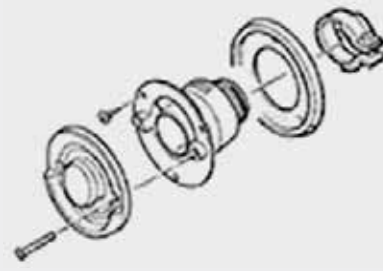
cremeweiß	<b>9951656</b>	<b>79,95</b>
bianco	<b>9951661</b>	<b>79,95</b>
schwarz	<b>9951657</b>	<b>79,95</b>



#### 14 | Wandkamin WK 24

Wandkamin (ohne Kappe und Rohre) kpl. mit Dichtung und 1 Schelle. Für Fahrzeugwandstärken bis 20 mm.

cremeweiß	<b>9951662</b>	<b>73,95</b>
bianco	<b>9951664</b>	<b>73,95</b>
schwarz	<b>9951663</b>	<b>73,95</b>



#### 15 | Wandkamin 64 L

Wandkamin 64 L Wandkamin (ohne Kappe und Rohre) kpl. mit Dichtung und 1 Schelle. Für Fahrzeugwandstärken bis 40 mm.

cremeweiß	<b>9951665</b>	<b>39,95</b>
bianco	<b>9951667</b>	<b>39,95</b>
schwarz	<b>9951666</b>	<b>39,95</b>

### Zubehör für Trumatic E 2400 und Vario Heat

#### 16 | Wandkaminset EW 24

Komplett mit 1 m Abgasrohr, 1 m Zuführungsrohr und Schellen (ohne Kappe)

creme weiß	<b>9954690</b>	<b>99,95</b>
bianco	<b>9954691</b>	<b>99,95</b>
schwarz	<b>9954692</b>	<b>99,95</b>

#### 17 | Kaminkappe KKW-2

für Wandkamine ab 03/2001

creme	<b>9954415</b>	<b>27,95</b>
-------	----------------	--------------

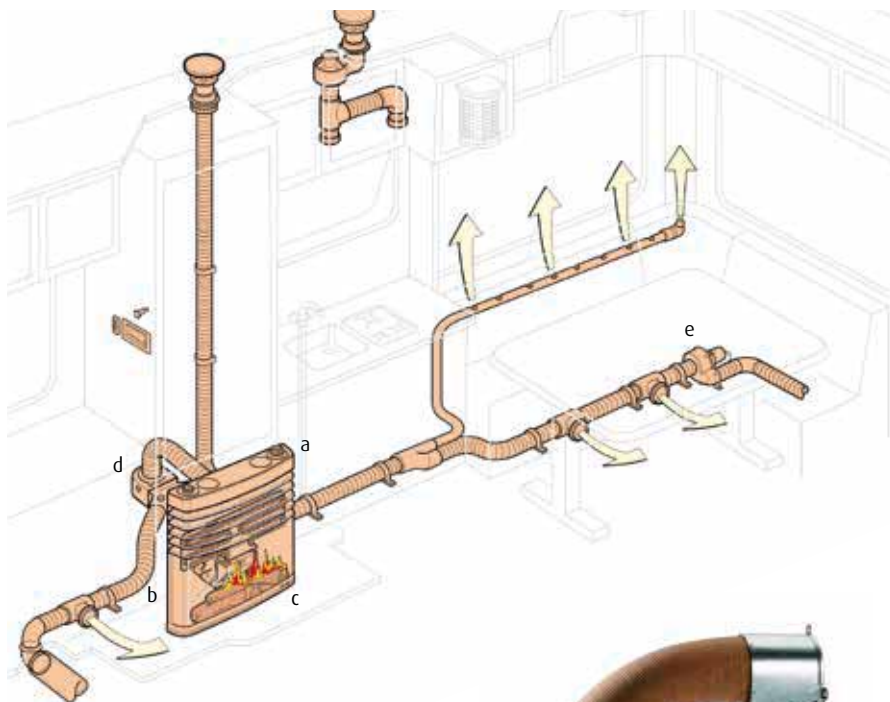


Wandkamin Set EW 24



## Einbaubeispiel für Truma-Heizsysteme

- a | Truma S-Heizung
- b | Elektro Zusatzheizung Ultraheat
- c | Verkleidung Kaminfeuer
- d | Komfortpaket Airmix
- e | Multivent Gebläse



### 1 | Gebläse TEB-3, 12 V

12 V, mit Drehzahlautomatik, Anschluss für Lüfterrohr ÜR Ø 65 mm oder VR Ø 72 mm

**Standard-Gebläse** mit integriertem Bedienteil mit Booster zum Einbau in die Heizungsverkleidung für Truma S 5004 oder S 3004

**9954334 239,00**

**Standard-Gebläse** mit externem Bedienteil für Truma S 5004 oder S 3004

**9954354 225,00**

**Gebläse** mit integriertem, verchromten und beleuchtbaren Bedienteil mit Booster zum Einbau in die Heizungsverkleidung für Truma S 5004 oder S 3004

**9954336 279,00**

### 2 | Gebläse TEN-3

12 V, mit Spannungsumformer 230 V / 12 V und Drehzahlautomatik, Anschluss für Lüfterrohr ÜR Ø 65 mm oder VR Ø 72 mm

**Standard-Gebläse** mit integriertem Bedienteil mit Booster zum Einbau in die Heizungsverkleidung für Truma S 5004 oder S 3004

**9954337 329,00**

**Standard-Gebläse** mit externem Bedienteil für Truma S 5004 oder S 3004

**9954355 309,00**

**Gebläse** mit integriertem, verchromten und beleuchtbaren Bedienteil mit Booster zum Einbau in die Heizungsverkleidung für Truma S 5004 oder S 3004

**9954339 359,00**

### 3 | Gebläse TN-3

230 V, Anschluss für Lüfterrohr ÜR Ø 65 mm oder VR Ø 72 mm

**Gebläse** mit externem Bedienteil für Truma S 5004 oder S 3004

**9954356 239,00**




### 4 | Airmix Komfortpaket AXK2

für alle Truma und Trumaventgebläse B 05/96 (außer Multivent). Nicht geeignet für Reisemobile oder Heizungen mit Abgasführung unter dem Fahrzeugboden.

- Verbessert das Raumklima im Caravan
- Frischluftanreicherung bei geschlossenem Fenster auch im Sommer
- Entfeuchtung des Fahrzeuginneren
- Frischluftanreicherung der Heizungsluft im Winter

**9955001**

**89,95**



### 5 | Vorzelt Warmluft-Set

Sorgt für angenehme Wärme im Vorzelt. Wird direkt an die Warmluftverteilung jeder Truma Heizung angeschlossen. Einfache Montage (weniger als 1 Stunde) und leichte Bedienbarkeit. Lieferumfang: Warmluftauslass mit Klappe, 1 m Warmluftrohr, T-Stück TS und Strangsperrle.

Elfenbein **9954345 71,50**

Weiß **9954346 71,50**



### 6 | Spannungsumformer SPU

230 V / 12 V, zum Anschluss der Truma Gebläse TEB-3 und TEB-2 an 230 V, Eingang 230 V, 50 Hz, 30 W

**9954333 149,00**



### 7 | Multivent Gebläse TBM, 12 V

Zur Warmluftverteilung der Heizung S 2200. Steigert die Luftleistung in bestehenden Warmluftanlagen.

Luftförderung: 29 m³/h (Halbstellung), 60 m³/h (Vollstellung)

Stromaufnahme: 0,23 A (Halbstellung), 0,5 A (Vollstellung)

**9964711**

**134,95**



### 8 | Schraubglühkörper für Truma Wandleuchte

**9934950**

**21,95**

**NEU im Sortiment**




### 9 | Adapterplatte TEB

Zum Einbau von neuen Gebläsen an alten S-Heizungen und zur Montage von alten Gebläsen an neuen S-Heizungen.

**9918527**

**81,95**

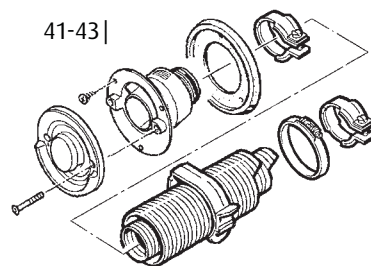


10   Lüfterrohr 65 mm Ø	9954790	10,95
11   Schelle für dto., 3 Stück, SB	9954926	10,50
12   Dükerrohr 75 mm Ø	9954780	12,25
13   Schelle für dto. 3 Stück, SB	9954936	8,50
14   Abzweigrohr 22 mm Ø	9954700	4,50
15   Schelle für dto. 3 Stück, SB	9954945	2,95
16   Lüfter-T achatgrau LT Ø 65, 72 mm	9954881	4,50
17   Endstück-Mutter EM achatgrau	9954883	2,95
18   Blende BL 1 achatgrau Ø 22 mm	9954884	3,95
19   Blende BL 2 achatgrau Ø 30 mm	9954885	3,95
20   Endstück EN für Lüfter-T LT, Endstück-Mutter EM und Rohre Ø 65 mm	9954863	3,95
	9954864	3,95
	9954865	3,95
	9954866	3,95
	9954867	3,95
	9954868	3,95

21   Endstück EN-O achatgrau ohne Luftklappe, für Lamellenein- satz LA	9954882	2,95
22   Lamelleneinsatz LA zum Aufstecken auf das Endstück EN-O, Luftströmungsrichtung durch Dre- hen einstellbar	9954873	2,95
	9954874	2,95
	9954875	2,95
	9954876	2,95
	9954877	2,95
23   Schwenkdüse SCW 2 Luftauslass für Heizungen Trumatic E und Trumatic C (für Rohre Ø 80, 72 oder 64/65 mm)	9954832	20,95
	9954830	20,95
24   T-Stück TS achatgrau Ø 65/72 mm	9954886	3,95
25   Wandbelüfter WL achatgrau Ø 65/72 mm	9954887	6,50
26   Y-Stück achatgrau für Rohre Ø 65/72 mm	9954823	6,95
27   Bogen BG für Rohre Ø 65/72 mm	9954810	11,50
28   Strangsperrung SP achatgrau für Rohre Ø 65/72 mm	9954888	11,95

29   Strangsperrung SP 2 achatgrau wie 19, jedoch mit einem Bowdenzug	9954889	24,95
30   Verbindungsmuffe ÜM achatgrau, für Rohre Ø 65/72 mm	9954891	4,95
31   Abzweig-T AT achatgrau, für Rohre Ø 65/72 mm	9954892	16,50
32   Rohrdeckel RD achatgrau für Rohre Ø 65/72 mm	9954893	1,95
33   Verschlussdeckel VD achatgrau	9954894	2,95
34   Reduzierung RZ für Rohre Ø 72 mm auf 49 mm	9954840	18,95
35   Isotherm-Rohr (IR) Ø 35 mm	9954200	7,95
36   Abzweig AB35 achatgrau für Rohre Ø 65/Ø 72 mm, Abgang Ø 35 mm	9954896	6,50
37   Schelle IS achatgrau für Isothermrohr Ø 35 mm 2 Stück, SB	9954306	6,95

38   Eckdüse EC achatgrau für Iso- thermrohr Ø 35 mm	9954897	10,95
39   Reduzierung RZ35 achatgrau, für Rohre Ø 65/72 mm auf Isothermrohr Ø 35 mm	9954898	2,95
40   Dükerbogen zur platzoptimierten Luftrohrfüh- rung unter dem Fahrzeugboden. Kompatibel mit diversen Lüfter- bzw. Dükerrohren. Es werden zwei Stück benötigt!	9954599	9,95



41   Abgasrohr AA 24, Ø 33 mm, Preis per Meter	9954420	17,50
42   Zuführungsrohr ZR 24, Ø 64 mm, Preis per Meter	9954430	18,95
43   Schelle ÜS hellgrau 3 St./SB	9964029	4,95



## 1 | Die neue Dual Top Evo Generation:

das kombinierte Webasto Diesel-Heizgerät lässt sich außen verbauen und ermöglicht dadurch einen erheblichen Platzgewinn im Reisemobil. Der integrierte 11 l Wasserboiler lässt sich auf bis zu 70 °C erwärmen. Der Lieferumfang der Evo 8 Version enthält ein digitales und programmierbares Bedienelement, die Evo 6 ist standardmäßig mit dem bewährten manuellen Bedienelement ausgestattet.

Typ	Dual Top Evo 6	Dual Top Evo 8
Heizleistung (kW) **	1,5 – 6,0	1,5 – 6,0
Zusätzliche Leistung bei Elektrobetrieb (kW)	–	1,0 – 2,0
Kraftstoff	Diesel	Diesel
Verbrauch (l/h)	0,19 – 0,66	0,19 – 0,66
Nennspannung (V)	12	12
Betriebsspannungsbereich (V)	9 – 15	9 – 15
Nennleistungsaufnahme (W)	15 – 65	15 – 65
Boilerkapazität (l)	11	11
Luftvolumenstrom (m³/h)	230	230
Gewicht	20	21
Abmessungen (B x H x T)	352 x 256 x 530	352 x 256 x 530

\*\* (stufenlos regelbar)

Typ	Dual Top Evo 6	Dual Top Evo 8
Für Druckpumpensysteme (Art.-Nr.)	<b>9951006</b>	<b>9981369</b>
Preis	<b>2.489,00</b>	<b>2.899,00</b>
Für Tauchpumpensysteme (Art.-Nr.)	<b>9981321</b>	<b>9951007</b>
Preis	<b>2.499,00</b>	<b>2.999,00</b>

## 2 | Thermo Top C

Webasto Wasserheiz-Systeme sind ideale Zusatzheizgeräte, mit deren Hilfe der Fahrerbereich mit einer zweckbestimmten Heizanlage ausgestattet werden kann, wobei das Heiz- und Lüftungssystem des Fahrzeugs genutzt wird.

Das Heizgerät wird im Motorraum eingebaut und in den Wasserkreislauf des Fahrzeugs integriert, damit entweder der Fahrerbereich geheizt oder der Motor vorgewärmt werden kann. Der Wechsel zwischen diesen beiden Kreisläufen erfolgt mit Hilfe eines Schalters am Armaturenbrett.

- Heizleistung bis 5,2 kW
- Platzsparender Einbau im Motorraum
- Nutzt den Diesel direkt aus dem Fahrzeugtank
- Geräuscharmer Betrieb
- Schnelle Aufheizzeit

Typ	Thermo Top C Motorcaravan
Heizleistung	2,5 – 5,2 kW
Nennspannung	12 V
Nennspannungsaufnahme mit Umwälzpumpe (ohne Fahrzeuggebläse)	18 – 42 W
Kraftstoff	Diesel
Verbrauch	0,30 – 0,61 l/h
Gewicht Heizgerät	2,9 kg
Maße Heizgerät in mm (B x H x T)	214 x 106 x 168
Maße Umwälzpumpe in mm (B x H x T)	95 x 61 x 61

### Komplett-Lieferumfang Thermo Top C Motorcaravan

Fiat Ducato Typ 244 (2002-2006)\* **9954560** **1.389,00**

### Basis-Lieferumfang Thermo Top C Motorcaravan

	<b>9954580</b>	<b>1.189,00</b>
– Fiat Ducato 250 Euro 5	<b>9912782</b>	<b>459,00</b>
– Mercedes Sprinter Euro 6	<b>9951002</b>	<b>479,00</b>
– Anschlusskit für Fahrzeuge mit Klimaautomatik	<b>9909847</b>	<b>65,95</b>

Für weitere Einbaukits setzen Sie sich bitte mit Ihrem Movera-Fachhändler in Verbindung.

\* Einbau in andere Fahrzeuge (z. B. Peugeot Boxer oder Citroën Jumper) ist mit Modifikation möglich – fragen Sie Ihren Movera-Fachhändler.

Die Vorteile im Überblick:

- Nutzt Diesel aus dem Fahrzeugtank
- Inklusive Höhenfunktion bis 2.200 m
- Wahlweise innen oder außen verbaubar
- Sehr leistungsstark

**Webasto**

1 | ab **2.489,00**



Dual Top Evo 6

2 | ab **1.189,00**



Thermo Top C

3 | ab **1.599,00**



Air Top

## 3 | Luftheizgerät Air Top

Dieselbetriebene Luftheizung von Webasto sorgt für eine kontinuierliche Abgabe von Heizwärme über eine stufenlose Leistungsregelung.

- Kurze Aufheizzeiten
- Perfekt als sekundäre Heizgeräte für die Nachrüstung von vorhandenen Heizsystemen zu verwenden
- Geräuscharmer Betrieb
- Stufenlose Leistungsregulierung für eine konstante Innenraumtemperatur
- kompakte Heizungen zum Einbau in oder unter dem Fahrzeug
- Verfügbar als komplettes Installationskit für eine schnelle und einfache Nachrüstung
- Multi-Funktionen-Betrieb einschließlich ECO- und Boost-Funktion (Evo)
- In Verbindung mit dem Gasboiler „Whale Gas“ die perfekte Hybrid Lösung

Typ	Air Top EVO 40	Air Top EVO 55	Air Top 2000 STC
Heizleistung (kW) **	1,5 – 4	1,5 – 5,5	0,9 – 2,0
Kraftstoff	Diesel	Diesel	Diesel
Kraftstoffverbrauch (l/h)	0,18 – 0,49	0,18 – 0,67	0,12 – 0,24
Nennspannung (V)	12	12	12
Betriebsspannungsbereich (V)	10,5 – 16	10,5 – 16	10,5 – 16
Nennleistungsaufnahme (W)	15 – 55	15 – 130	14 – 29
Abmessungen (B x H x T mm)	423 x 148 x 162	423 x 148 x 162	311 x 121 x 120
Gewicht	5,9	5,9	2,6
Art.-Nr.	<b>9954569</b>	<b>9954568</b>	<b>9950838</b>
Preis	<b>1.779,00</b>	<b>2.149,00</b>	<b>1.599,00</b>

## 4 | RapidHeat Boiler

Warmwasserbereiter (12/230 V & Gas) mit 8 Liter Inhalt.

Ideale Ergänzung zur Webasto Air Top Dieselheizung.

Betriebsart	12/230 V & Gas
Gasdruck	30 mbar
Verbrauch (g/h)	93
Leistung (12 V)	750 – 1500 W
Boilerinhalt (l)	8
Maße (B x H x T mm)	329 x 258 x 350
Art.-Nr.	<b>9981367</b>
Preis	<b>789,00</b>

4 | **789,00**



## 5 – 19 | Zubehör für Webasto Diesel- und Luftheizungen

Abb.	Artikel-Bezeichnung	Art.-Nr.	Preis
5	Flex Rohr Pak ø 60 mm	9992388	16,95
6	Flex Rohr Pak 80	9992389	23,95
7	Adapter 90/80	9992390	8,95
8	Reduzierung 90/80	9992391	7,95
9	Reduzierstück 90/80	9992392	6,95
10	Anschluss 55	9992393	14,95
11	Luftgitter 60/60/60	9992394	32,95
12	T-Stück ø 60 mm	9992395	6,95
13	Bogen 90°, ø 90 mm	9992396	14,95
14	Y-Stück, ø 60 mm	9992397	7,95
15	Abzweigstück 80/80/80 45GR	9992398	129,00
16	Verteiler 80/80/80	9992399	25,95
17	Ausstromer ø 80 mm	9992400	16,95
18	Ausstromer ø 55 mm 45GR	9992401	27,95
19	Endkappe ø 60 mm	9992402	6,95



### 20 | Alde Smart Control

ist eine App auf SMS-Basis mit der Sie das Alde Heizsystem über Ihr Smartphone regeln können. Eine App, die allen Besitzern einer Alde Heizung das Leben leichter macht.

Neben Funktionen wie Ein/Aus, Temperatureinstellung, Warmwasser Aus/Standby/Max. usw. verfügt sie auch über eine Alarmfunktion, welche vor niedrigen Temperaturen oder einem zu geringen Batterieladestand warnt.

Einfache Installation an alle Alde Heizungen mit Touch Clolour (Mod. 3010 ab 2006 bzw. Mod. 3020). Es ist lediglich eine PIN-freie SIM-Karte mit Guthaben erforderlich. Die App können Sie im App Store oder unter Google Play herunterladen.

#### Lieferumfang:

Elektronikbox, Handbuch, Anschlussstecker. Smartphone und SIM-Karte sind kein Bestandteil des Lieferumfangs.

9920257 399,00

### 21 | Bedieneinheit mit Touchscreen

Besitzer älterer Bedieneinheiten von Alde Heizungen (z. B. Compact 3010) haben hiermit die Möglichkeit auf das neue Display umzurüsten. Inkl. Abdeckrahmen, um den größeren Ausschnitt des LCD Display abzudecken.

9920258 299,00

### 22 | Fernfühler

Sollte der im Paneel eingebaute Fühler durch Wärme oder Kälte beeinflusst werden, ist eine andere Platzierung im Fahrzeug hierdurch möglich. Kabellänge ca. 2 m.

9920249 17,95

### 23 | Batterie-Backup

wird benötigt, um die Einstellungen im Speicher zu erhalten, wenn der Hauptschalter des Fahrzeuges abgestellt wird. Für 2 AA-Batterien (Zubehör).

9920253 17,95

### 24 | Außentemperaturfühler

zur Anzeige der Außentemperatur über das Display (9920258). Kabellänge ca. 2,5 m.

9920254 23,95



### 25 | Belastungswächter

wird eingesetzt um die elektrische Heizleistung bei Bedarf zurückzuschalten, um eine Überlastung der Zuleitung zu vermeiden (z. B. bei Benutzung einer Kaffeemaschine o. ä.). Kabellänge ca. 6 m.

9920255 52,95

### 26 | Kaminschild

vermindert bei Wintercamping die Eisbildung am Kaminschild der Alde Heizung. Auch für Truma Combi oder E-Heizungen einsetzbar. Einfache Montage. Maße 12 x 11 x 0,3 cm (B x H x T).

9976455 6,95

### 27 | Glykol Frostschutzmittel

vorgemischte Glykol-Flüssigkeit, speziell für die Alde Warmwasserheizungen. Premium G13.

Inhalt 1 Liter 9920164 9,95  
Grundpreis pro 1 Liter = 9,95

Inhalt 4 Liter 9920193 37,95  
Grundpreis pro 1 Liter = 9,49

Inhalt 25 Liter 9920248 145,00  
Grundpreis pro 1 Liter = 5,80

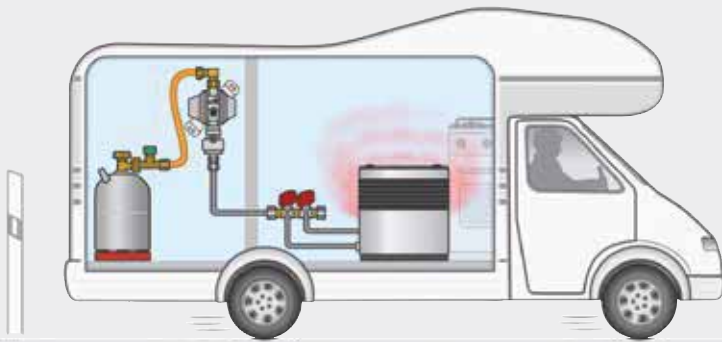
### 28 | Kaminschild mit Deckel

Komplettsatz für ALDE Warmwasserheizung schwarz

9920256 20,95



# Heizen während der Fahrt



**Soll die an Bord befindliche Gasheizung während der Fahrt betrieben werden, muss für Fahrzeuge (ab 01/2007) eine spezielle Sicherheitseinrichtung vorhanden sein, welche bei einem Unfall den Gasaustritt verhindert.**

Mit den TRUMA Gasdruckreglern MonoControl-CS (für eine Gasflasche) und DuoControl-CS (für zwei Gasflaschen) mit Crashsensor sind Sie - in Verbindung mit den länderspezifischen Hochdruckschläuchen - europaweit auf der sicheren Seite. Bereits ab einer Aufprallgeschwindigkeit von ca. 15 km/h wird sofort die Gaszufuhr geschlossen, bevor Schäden an Leitungen oder Geräten entstehen. Einfache Nachrüstung auch bei älteren Fahrzeugen möglich.

## 1 | Hochdruckschläuche

mit integrierter Schlauchbruchsicherung zum Anschluss der Regler MonoControl bzw. DuoControl an das Gasflaschenventil. Europaweite Nutzung durch die länderspezifischen Anschlüsse. Kältebeständig bis -30 °C.

### Zubehör (o. Abb.)

Hochdruckschlauch ausschließlich zulässig für Gasflaschen (11 – 33 kg), welche außerhalb des Fahrzeuges stehen. Länge 1500 mm, Anschluss G.5 (Großflaschenanschluss Deutschland)

9955987 61,95

G. 12



G. 7



G. 2



G. 1



G. 10



G. 8



## 2 | DuoComfort

Ermöglicht ein automatisches Umschalten von der leeren Betriebs- auf die volle Reserveflasche.

Die optimale Ergänzung der Einflaschenanlagen Truma MonoControl CS oder SecuMotion zur Zweiflaschen Umschaltanlage. Erfüllt alle Richtlinien zum Heizen während der Fahrt.

Manuelle Auswahl der Betriebsflasche per Drehknopf möglich. Sichtanzeige für Status der Betriebsflasche (voll/leer).

9955945 89,95



## 3 | EisEx

(12 V), gegen Vereisung der Regleranlagen MonoControl CS, DuoControl CS, SecuMotion, DuoComfort und DuoControl.

9955947 45,95



## Hinweis

Schützen Sie ihre Gasanlage wirksam vor Verunreinigung in Gasflaschen mit dem Gasfilter auf S. 307

## Verwenden Sie den Truma Gasfilter

Um Ihre Gasanlage wirksam vor Verölung zu schützen, benötigen Sie einen bzw. zwei Truma Gasfilter - je nachdem, ob Sie eine Ein- oder Zweiflaschenanlage im Fahrzeug haben. Truma gewährt bei defekten Reglern, die ohne Filter verwendet wurden, keine Garantie.



## 4 | MonoControl CS vertikale Wandmontage

30 mbar 9955841 124,00



## 5 | MonoControl CS horizontale Deckenmontage

30 mbar 9955843 124,00



## 6 | DuoControl CS vertikale Wandmontage

30 mbar 9955845 184,00



## 7 | DuoControl CS horizontale Deckenmontage

30 mbar 9955847 184,00

	450 mm		750 mm	
Anschlüsse/Länder	Art.-Nr.	Preis	Art.-Nr.	Preis
G.12; Deutschland/Österreich	9955961	44,95	9955981	46,95
G. 7; GB Propane	9955962	44,95		
G. 2; Frankreich Shell	9955963	44,95	9955983	46,95
G. 1; Italien Liqui	9955964	44,95	9955984	46,95
G.10; Schweden Pol	9955965	44,95	9955985	46,95
G. 8; Europa Shell	9955966	44,95	9955986	46,95

**Hinweis:** Länge 450 mm nur bei Festinstallation.

Länge 750 mm nur zulässig für Flaschenhalterungen mit Auszugsvorrichtung.

**PREIS-TIPP**

nur **49,95**
**NEU** 2 Stück im Set


8|

**8| Gasfilter**

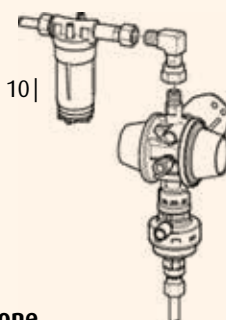
schützt Gasdruckregler bzw. automatische Umschaltventile (z. B. DuoControl) vor Verschmutzungen durch ölige Aerosole und Abdampfückstände.

**Ausstattung:**

- für alle Wandmontierten Druckregler und automatischen Umschaltventilen
- hoher Abscheidegrad von 99 %
- integrierte Sättigungsanzeige
- einfaches Auswechseln der Filterpatrone

Anschlüsse AG M 20 x 1,5 x M 20 x 1,5 ÜM

pro Stück **9950839** **49,95**

Zer-Set **9952778** **79,95**


10|

**9| Ersatzpatrone**

für Truma Gasfilter **9955850** **22,95**
**10| Winkelverschraubung 90°**
**9993136** **36,95**
**11| Haltewinkel**
**9906751** **17,95**

12|


**12| Ergänzungsset**

Für die Verwendung mit DuoControl (CS) oder DuoComfort, bei einem Gasflaschen-Abstand von mehr als 100 cm oder für die abgesetzte Montage eines Gasfilters. (Zusätzlich wird ein Gasrohr Ø 10 mm benötigt, nicht im Lieferumfang)

**9938226** **54,95**

**13| Gasfernschalter**

(12 V) komplett mit 1,5 m Anschlusskabel und Bedienteil. Zum bequemen Abschalten der Gaszufuhr vom Fahrzeug-Innenraum.


GS 8 (Gasrohr Ø 8 mm) **9954351** **134,00**

GS 10 (Gasrohr Ø 10 mm) **9954352** **134,00**

**14| Fernanzeige DuoC**

sorgt für noch mehr Komfort. Sie zeigt den Betriebszustand der Gasflaschen im Fahrzeug-Innenraum an. Mit integriertem EisEx und Kabelbaum 6 m. Für DuoControl CS, DuoControl und DuoComfort.

**9954349** **139,00**
**Verlängerungskabel (5 m) für Bedienteil**

(o. Abb.) **9954312** **89,95**

**17| DuoControl**

ist ein automatisches Umschaltventil für die Zweiflaschenanlage mit integriertem Gasdruckregler und Prüfanschluss (für Fahrzeuge ab 2007). Darf nur verwendet werden, wenn kein Heizen während der Fahrt gewünscht wird. Für Altfahrzeuge uneingeschränkt verwendbar. Auch für den Betrieb mit nur einer Gasflasche geeignet. Mittels Gasfernschalter, EisEx und Fernanzeige erweiterbar. Europäische Verwendung durch länderspezifische Hochdruck-Schlauchleitungen (Zubehör).

**Achtung: Einbau nur durch den autorisierten Fachbetrieb!**

30 mbar

(1,5 kg/h) AG M 20 x 1,5 x RVS 10 x AG M 20 x 1,5 **9981627** **149,00**
**15| EisEx (12 V)**

für DuoMatic und TrioMatic gegen Reglervereisung im Winter. Nicht für Truma SecuMotion, MonoControl CS, DuoComfort oder DuoControl (CS).

**9933970** **33,95**
**Trafo-Stecker** (o. Abb.) für den Betrieb des Eis-Ex an 230 V **9933980** **88,95**
**Zapfen-Stück** **9952526** **7,95**

**16| Geräte Vordruckregler VDR 50/30**

Für den Austausch von defekten 50 mbar Geräten (z.B. Heizung/Kühlschrank) gegen neue 30 mbar Geräten erforderlich. Pro Gerät wird ein Vordruckregler benötigt. Der Einbau erfolgt in die Gasleitung zwischen Absperrventil und dem 30 mbar Verbraucher und darf nur vom Fachmann durchgeführt werden. Zulässig für alle Flüssiggasgeräte im Caravanbereich – darf nicht für die zentrale Gasversorgung am Campingplatz oder auf Booten verwendet werden.

**Anschluss:** RVS 8 x RVS 8 (0,8 kg/h).

**9955991** **66,95**
**18| Hochdruck-Schlauchleitung PS 30 bar**

**NEU** im Sortiment

Anschlüsse/Länder	Länge (cm) 45		Länge (cm) 75	
	Art.-Nr.	Preis	Art.-Nr.	Preis
<b>G.12;</b> Deutschland/Österreich	<b>9952506</b>	<b>19,95</b>	<b>9951576</b>	<b>20,95</b>
<b>G. 7;</b> GB Propane	<b>9951571</b>	<b>19,95</b>	<b>9951577</b>	<b>20,95</b>
<b>G. 2;</b> Frankreich Shell	<b>9951572</b>	<b>19,95</b>	<b>9951578</b>	<b>20,95</b>
<b>G. 1;</b> Italien Liqui	<b>9951573</b>	<b>19,95</b>	<b>9951579</b>	<b>20,95</b>
<b>G.10;</b> Schweden Pol	<b>9951574</b>	<b>19,95</b>	<b>9951581</b>	<b>20,95</b>
<b>G. 8;</b> Europa Shell	<b>9951575</b>	<b>19,95</b>	<b>9951582</b>	<b>20,95</b>

18|

**G. 12**

**G. 7**

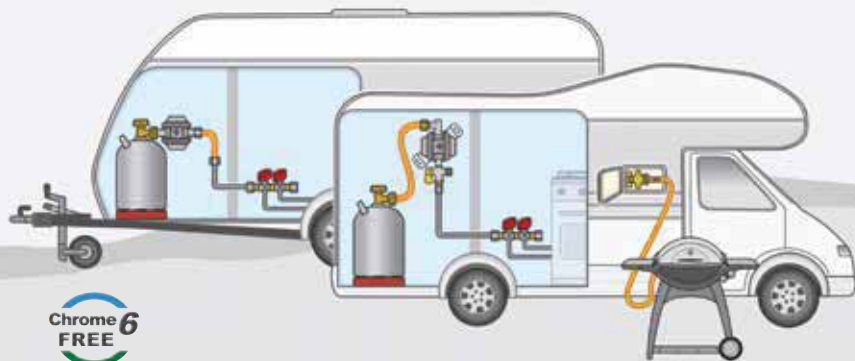
**G. 2**

**G. 1**

**G. 10**

**G. 8**



GOK ist ein führender Hersteller von Reglern und Armaturen für den sicheren Betrieb von Flüssiggasanlagen in Freizeitfahrzeugen und der Freizeit. Alle Produkte werden nach strengsten Sicherheits- und Qualitätsanforderungen in Deutschland produziert und durch ein Qualitätsmanagementsystem, zertifiziert nach DIN EN ISO 9001, überwacht. Mit dem Umweltmanagementsystem zertifiziert nach DIN EN 14001 setzt GOK konsequent auf Nachhaltigkeit und Umweltschutz.

## Niederdruckregler PS 16 bar

zum direkten Anschluss von Gasflaschen bei Reisemobilen und Caravans. Für den Einsatz bei Temperaturen unter ca. 4°C empfehlen wir den Einsatz des TRUMA EisEx 12 V.

- Alle Niederdruckregler mit integrierter Sicherheitseinrichtung gegen Überdruck
- Anschlüsse jeweils KLF x G 1/4 LH-KN (Kleinf Flaschenanschluss x Linksgewinde - Innenkonus)
- Alle Niederdruckregler 30 mbar (sofern nicht anders angegeben)

**Achtung:** Für die richtige Auswahl der Regler muss eine Addition aller Geräte-Nenndurchflüsse erfolgen. Daher wird ausdrücklich der Anschluss vom Fachmann empfohlen.



1 | **Typ EN61** (0,8 kg/h) Leistungsstufe 1 ohne Manometer  
**9952372 19,95**



4 | **Typ EN61** (0,8 kg/h) Leistungsstufe 1, Abgang 90° ohne Manometer  
**9952377 25,95**  
mit Manometer  
**9952375 46,95**



2 | **Typ EN71** (1,2 kg/h) Leistungsstufe 2 ohne Manometer  
**9952379 24,95**  
mit Manometer  
**9952378 32,95**



5 | **Typ EN61** (0,8 kg/h) Leistungsstufe 1 für Fahrzeuge mit wenig Platz im Gaskasten (z.B. VW Westfalia bis 2005)  
**9952373 43,95**



3 | **Typ EN61-DS** (1,5 kg/h) Leistungsstufe 3 (mit Überdrucksicherheits-einrichtung)  
**9952380 42,95**



6 | **Typ EN61** (0,8 kg/h) Leistungsstufe 1 Mit verlängertem Eingangsstutzen und Abgang 90° für VW-Busse mit Westfalia-Ausbau.  
**9952374 32,95**



**NEU im Sortiment**

## 7 | Niederdruckregler Typ EN61-DS PS 16 bar

mit Wandhalterung für Reisemobile und Caravans. Anschluss an die Gasflasche über eine Hochdruckschlauchleitung. Mit Überdrucksicherheits-einrichtung.

Gasdruck 30 mbar (1,5 kg/h)  
Anschluss M 20 x 1,5 x RVS 10  
90° gewinkelt (ohne Prüfventil)  
Leistungsstufe 3  
**9952381 63,95**  
mit Prüfventil und Manometer.  
Anschluss M 20 x 1,5 x RVS 8 gerade  
**9952383 58,95**

9 | 30 mbar



50 mbar



## 9 | Niederdruckregler MarineLine Typ EN61

speziell für den Marinebereich entwickelte Gasregler (EG-Baumusterprüfung DGR / Korrosionsbeständigkeit nach EN 16129, Anhang M). Nichtrostende Materialien und verstärkter Korrosionsschutz. Regler (0,8 kg/h), Abgang 90°

30 mbar **9952376 26,95**  
50 mbar **9952369 35,95**

**NEU im Sortiment**



## 8 | Niederdruckregler Typ EN61-DS PS 16 bar

zum Anschluss an fest am Fahrzeug installierte Gasbehälter (z.B. Gastank). Inkl. Überdrucksicherheits-einrichtung, mit Prüfeinrichtung. Geeignet für den Anschluss eines TRUMA EisEx (S. 307). 30 mbar/1,5 kg/h Anschluss Komb. A. x RVS 8

**9952382 52,95**



10 | **Niederdruckregler** (1,5 kg/h) zum Anschluss von 30 mbar Caravans bzw. Motorcaravans (Reisemobile) an 50 mbar Standleitungen.  
**Nur zur Verwendung im Freien geeignet!**  
**Nicht innerhalb von Fahrzeugen zu verwenden!**

Anschluss: RVS 8 x RVS 8  
**9952384 41,95**

**Nur für Austausch –  
nicht bei Neuinstallation zulässig.**

11-12|



### 11 | Typ EN61

50 mbar (1,5 kg/h)

ohne Manometer 9952368 16,95

mit Manometer 9952366 25,95

### NEU im Sortiment

### 12 | Gasregler EN610

Gasverbrauch 0,8 kg/h, 50mbar Anschluss.

KLF (lang) x G1/4LH-KN-90° PRV

9952367 39,95



### 13 | Gastankregler Typ EN61 PS 16 bar

Niederdruckregler zum Anschluss für fest am Fahrzeug installierte Gasbehälter (z. B. Gastanks). Wahlweise mit Anschluss Komb. A. oder 2 x Schneidringverschraubung (RVS). Div. Innenteile Edelstahl. Gasdruck 50 mbar/1 kg/h Anschluss RVS 8 x SKU/RVS 8

9952464 161,00

### Ausführung wie vor, jedoch:

Anschluss Komb. A. x SKU/RVS 8

9952395 161,00

### 14 | Hochdruck-Schlauchleitung PS 30 bar (o. Abb.)

zur Verbindung von Gasflasche und Regler. Kältebeständig bis -30 °C Anschlüsse KLF x M20 x 1,5. Zum Anschluss von Niederdruckreglern mit Wandhalterung.

Länge 450 mm 9952506 19,95




### 15 | Schlauchleitung Gas PB 6 G 1/4 LH-ÜM x RST 8 x400

Länge (cm)	Art.-Nr.	Preis
40	9990916	5,95



Chrome 6 FREE



16|

17|

18|

Alle winterfest bis -30°C

Chrome 6 FREE

### DVGW geprüft nach DIN 4815

### 16 | Anschlüsse: Überwurfmutter, (G 1/4 x LH-ÜM) x Schneidring (8 mm)

Länge (cm)	Art.-Nr.	Preis
30	9952486	5,95
40	9952487	6,50
80	9952488	7,95
100	9952489	8,95
150	9952493	9,50
200	9952499	12,50

### o. Abb., jedoch Schneidring (10 mm)

40 9952498 7,95

### 17 | Anschlüsse: Überwurfmutter, (G 1/4 x LH-ÜM) x Stecknippel (STN) für Gassteckdosen

Länge (cm)	Art.-Nr.	Preis
30	9952483	7,95
80	9952484	9,95
150	9952485	12,95

### 18 | Anschlüsse: (RVS 8 x RST 8 mm)

Länge (cm)	Art.-Nr.	Preis
80	9952501	9,95

19|

NEU im Sortiment



### 19 | Schlauchleitung PS 10 bar

Schlauchleitung Gas PS 10 bar, RVS10 x RST10 x 750

Länge (cm)	Art.-Nr.	Preis
75	9952502	16,95

### 20 | Zweiflaschenanlage Caramatic® PS 16 bar

ist eine Regler-Umschaltautomatik, welche einen automatischen Wechsel von der leeren Betriebs- auf die volle Reserveflasche ermöglicht.

### Technische Daten:

- Betriebs- und Reserveanzeige mittels Manometer
- Umschaltmöglichkeit von Betriebs- auf Reserveflasche ohne Austausch der Regler
- geeignet für den Anschluss des Truma Eis-Ex (9933970/S. 307)
- Anschluss Mitteldruck-Schlauchleitung: G 1/4 LH-ÜM x RVS 8 (400 mm)
- Bestehend aus: Zentral- und Umschaltregler mit Manometer, sowie Schlauchleitungen.

30 mbar (1,5 kg/h) 9997618 184,95

50 mbar (1,5 kg/h) 9994257 184,95



### 21 | EuroTool Set

- Ein Werkzeug mit sieben verschiedenen Wechseleinsätzen
- Sechs Wechseleinsätze (orange), passend für europäische Flaschenanschlüsse
- Ein Wechseleinsatz (grün) passend für Kleinflaschen Verschlussmutter (Schutzkappe)
- Sicherer Transport im Werkzeugkoffer mit Schaumstoffeinlage
- Gewicht: ca. 220 g

9952529 26,95

### NEU im Sortiment



### 22 | Reglerlöser MiniTool

Zum kraftsparenden Anschließen und Lösen von Kleinflaschenreglern an das Flaschenventil. Spezialpolyamid mit Glasfaserverstärkung (entwickelt für Werkzeuge)

9955293 5,50



### 23 | Verschlusskappe

Für Druckregler mit Anschluss W21,8 x 1/14" LH.

9951583 3,95





## 1 | Verteilerblöcke, messing PS 16 bar


Wahlweise mit 2, 3 oder 4 Abgängen (jeweils RVS 8). Zugänge RVS 8 oder RVS 10. Konformität: DIN-DVGW geprüft. Inklusive einem Blindstopfen und Symbole zum Aufkleben.

Abgänge	Zugang RVS	Art.-Nr.	Preis
2	8	9952474	42,95
2	10	9952478	42,95
3	8	9952475	44,95
3	10	9952479	69,95
4	8	9952476	68,95
4	10	9952480	87,95



## 2-4 | Absperrventile, messing

2   RST 8 x RVS 8	9952471	24,95
3   2 x RVS 8	9952470	22,95
4   T-Ventil 3 x RVS 8	9952469	57,95



## 5+6 | Kupplungsventil

Das Trennen und Verbinden ist nur bei geschlossenem Ventil möglich. SKU 5 bar.

Anschluss RVS 8 x Steckkupplung.

5   Durchgangsventil	9952472	55,95
6   T-Ausführung	9952473	74,95



## 7-10 | Schneidring-Verschraubungen nach EN ISO 8434-1-SC

Für Gasrohr 8 oder 10 mm, verzinkt. Je 1 Stück, SB

7   G RVS 8 x RVS 8	9952512	4,95
7   G RVS 10 x RVS 10	9952513	5,95
8   W RVS 8 x RVS 8	9952514	6,95
8   W RVS 10 x RVS 10	9952515	8,95
9   K 4 x RVS 8	9952518	24,95
10   T 3 x RVS 8	9952516	7,95
10   T 3 x RVS 10	9952517	8,95

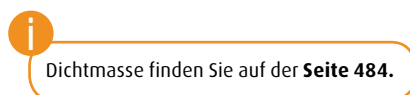
## 11 | Reduzierschraubung gerade

GR RVS 10 x RVS 8	9952519	5,95
-------------------	---------	------

## 12 | Winkelaufschraubverschraubung

für den Anschluss von Haushaltskochern/-herden an 8 mm Gasrohr. Anschluss IG G ½ x RVS 8.

9952520	9,95
---------	------



## 13 | Blindstopfen messing VPE 3 Stück

8 mm	9952477	5,95
10 mm	9952481	5,95



## 14 | Überwurfmutter VPE 3 Stück

8 mm	9952508	3,95
10 mm	9952509	3,95

## 15 | Schneidring VPE 5 Stück


8 mm	9952510	3,50
10 mm	9952511	3,95

## 16 | Blindschraube VPE 2 Stück

M14 x 1,5 (RVS 8)	9952391	5,95
-------------------	---------	------

## Wichtige Kurzbezeichnungen

IG = Innengewinde  
KN = Innenkonus  
G = Gewindebezeichnung nach DIN EN ISO 228-1  
GF = Großflaschenanschluss  
LH = Links-Gewinde (Left Hande)  
RST = Rohrstutzen  
RVS = Rohrverschraubung  
ÜM = Überwurfmutter



## 17-19 | Steckkupplung PS 5 bar, messing

17   Mit 8 mm Stecktülle	9952393	18,95
18   Ohne Stecktülle	9952392	19,95
19   Stecktülle 8 mm	9952394	4,95

## 20 | Verbindungsstück gerade

G ¼ LH – KN x RST 8

1 Stück, SB	9952528	3,95
-------------	---------	------



## 21 | Regulierventil PS 4 bar

zur stufenlosen Regulierung der Gaszufuhr von Grills, Strahlern oder Kochern.

Anschluss: G ¼ LH-ÜM x G ¼ LH-KN

9952525	9,95
---------	------



## 22 | Abzweigventile PS 4 bar

zum gleichzeitigen Anschluss mehrerer Verbrauchsgeräte an einen Regler. Mit Absperreinrichtung.

Anschluss: G ¼ LH-ÜM x 2 Abgänge G ¼ LH-ÜM

9952522	9,95
---------	------

Anschluss: G ¼ LH-ÜM x 3 Abgänge G ¼ LH-ÜM

9952524	10,95
---------	-------



## 23 | Schlauchkupplung, messing

zur Verbindung zweier Gasschläuche. Anschluss: 2 x G ¼ LH-KN

9952527	3,95
---------	------

## 24 | Gas-Übergangsstück

z. B. zum Anschluss von Kühlboxen an die Gasversorgung. Anschluss: G ¼ LH-ÜM x RST 8 mit Mutter und Schneidring montiert

9952482	4,95
---------	------



### 25 | Gas-Außensteckdose

Klappdeckel (UV-beständig) mit Magnetverschluss. Leicht zugänglicher Absperrhahn.

Ausschnittsmaß 130 x 145 x 100 mm (B x H x T).

**9912668 102,00**



### 26 | Gas-Außensteckdose

für den Anschluss externer Gasgeräte am Fahrzeug. Ausschnittsmaß ca. Ø 85 mm.

reinweiß	<b>9993038</b>	<b>69,95</b>
elfenbein	<b>9910784</b>	<b>69,95</b>
schwarz	<b>9998244</b>	<b>69,95</b>



### 27 | Gasrohrschellen mit Gummischutz

8 mm, 5 Stück, SB	<b>9955210</b>	<b>6,95</b>
10 mm, 5 Stück, SB	<b>9952521</b>	<b>4,95</b>



### 28 | Gasrohr

nach DIN 2393, wirbelstromgeprüft 12-15 my verzinkt, div. chromatisiert, kunststoffbeschichtet. Preis per Stück

#### Gasrohr 8 x 1 mm

1 m	<b>9933840</b>	<b>8,95</b>
	Grundpreis pro 1 Meter = 8,95	
2 m	<b>9933820</b>	<b>17,95</b>
	Grundpreis pro 1 Meter = 8,98	
3 m	<b>9933830</b>	<b>25,95</b>
	Grundpreis pro 1 Meter = 8,64	
6 m	<b>9933860</b>	<b>49,95</b>
	Grundpreis pro 1 Meter = 8,34	

#### Gasrohr 10 x 1 mm

1 m	<b>9933841</b>	<b>8,95</b>
	Grundpreis pro 1 Meter = 8,95	
2 m	<b>9933821</b>	<b>17,95</b>
	Grundpreis pro 1 Meter = 8,98	
3 m	<b>9933831</b>	<b>24,95</b>
	Grundpreis pro 1 Meter = 8,31	
6 m	<b>9933861</b>	<b>49,95</b>
	Grundpreis pro 1 Meter = 8,34	



Aus Sicherheitsgründen empfehlen wir, den Einbau von Ihrem Caravan- und Reisemobil-Fachhändler vor Ort durchführen zu lassen.




### 29 | Gas-Außensteckdose

für den zusätzlichen Anschluss von Gasgeräten, z. B. Kocher, Grill oder Leuchten, im Freien. Nach neuester DVGW-Vorschrift ist die Öffnung des Ventils nur bei angeschlossener Schlauchleitung möglich. Mit Schnellschlussventil und Schloss.

Ausschnittsmaß 160 x 70 mm (B x H), Einbautiefe 90 mm. Gasanschluss fahrzeugseitig 8 mm Rohr-  
stutzen.

jasminweiß	<b>9933110</b>	<b>74,95</b>
reinweiß	<b>9933111</b>	<b>74,95</b>
RAL 7000, grau	<b>9994605</b>	<b>74,95</b>



### 30 | Variant Versorgungsklappe für Flüssiggas

Ausschnittsmaß 155 x 65 mm (B x H)  
Gasanschluss SKU x RST 8 mm

**9952533 53,95**

### 31 | Variant Versorgungsklappe für Flüssiggas und Wasser

Ausschnittsmaß 155 x 65 mm (B x H) Gasan-  
schluss SKU x RST 8 mm

Wasseranschluss 9 und 10 mm Tülle

**9952534 79,95**



**SETPREIS**

Komplett-Set

**164,95**

### 32 | Versorgungsklappen Set

Externe Gaseinspeisung für Freizeitfahrzeuge.

Der Anschluss zwischen der externen Gasflasche und der Versorgungsleitung des Fahrzeugs wird einfach und schnell über eine Steckkupplung hergestellt. Mit dem manuellen Umschaltventil kann von der internen Gasflasche auf die externen Gaseinspeisung umgeschaltet werden.

**Bitte beachten:** Mit dem Gaseinspeisungs-Set ist lediglich eine Gasversorgung einer **außen** stehen-  
den Gasflasche – kein Befüllen der Gasflasche im Gaskasten – möglich.

Lieferumfang: Mitteldruckregler (0,5 bar/1,5 kg/h) mit Schlauchbruchsicherung, Mitteldruck-  
schlauchleitung (3 m) kältebeständig bis -30°, manuelles Umschaltventil, Gas-Versorgungsklappe  
(Ausschnitt 155 x 65 mm) mit Stecknippel (außen) und RST 8 Anschluss (innen), Mini Tool.

**9933071 164,95**





# Alles für die sichere Gasversorgung im Freien

**GOK**

Made in Germany



## 1 | Niederdruckregler Typ EN61 PS 10 bar

(1,0 kg/h) zum Anschluss an Campingaz®-Flaschen. Mit Absperrventil. Anschluss: GAZ x G 1/4 LH-KN

30 mbar	9952099	16,95
50 mbar	9952361	17,95

Chrome 6  
FREE

NEU im Sortiment



## 4 | Niederdruckregler Typ EN71 1,2 kg/h 30 mbar AG

M20x1,5 x RVS8 PRV.

30 mbar	9951566	29,95
---------	---------	-------



## 7 | Niederdruckregler Standard Typ EN61 PS 16 bar (1,0 kg/h)

Nicht für Caravans oder Reisemobile zugelassen.

Anschluss: KLF x G 1/4 LH-KN

50 mbar	9952370	9,95
---------	---------	------



## 2 | Niederdruckregler Typ EN61 PS 10 bar

(1,0 kg/h) zum Anschluss an Gas-Kartuschen mit Aufschraubgewinde. Mit Absperrventil.

Anschluss: Gas-Kart. X G 1/4 LH-KN

30 mbar	9952363	16,95
50 mbar	9952362	17,95

Chrome 6  
FREE

NEU im Sortiment



## 5 | Niederdruckregler Typ EN61 1,5 kg/h Shell x G 1/4 LH-KN

29 mbar	9951568	12,95
50 mbar	9951567	12,95

NEU im Sortiment



## 6 | Niederdruckregler Typ EN61 1,5 kg/h 29 mbar

Ital.A x G1/4LH-KN.

9951569	12,95
---------	-------



## 8 | Niederdruckregler Typ EN61 PS 16 bar

(1,0 kg/h). Wahlweise mit 2 oder 3 Absperrventilen. Betriebsdruck 50 mbar.

Anschluss: KLF x 2 Abgänge x G 1/4 LH-KN

9952364	24,95
---------	-------

Anschluss: KLF x 3 Abgänge x G 1/4 LH-KN

9952365	25,95
---------	-------



## 3 | Niederdruckregler Typ EN61-DS PS 16 bar

(1,5 kg/h) mit integrierter Überdrucksicherheitseinrichtung S2SR (ÜDS) und thermischer Absperrvorrichtung „T“ (TAE).

Vorschrift bei allen privat und gewerblich genutzten Heizgeräten im Gebäude (z. B. Katalytöfen etc.). Anschlüsse KLF x G 1/4 LH-KN.

30 mbar	9952079	53,95
50 mbar	9952507	53,95

Chrome 6  
FREE



## 9 | Niederdruckregler Typ EN61 V50 PS 16 bar

(1,0 kg/h). Wählscheibe für 11 verschiedene und reproduzierbare Druckeinstellungen.

Anschluss: KLF x G 1/4 LH-KN

25 - 50 mbar	9952385	25,95
--------------	---------	-------

Chrome 6  
FREE

Movera – der Spezialist für Ihre mobile Freizeit.

**i** Alle Niederdruckregler mit einem Ausgangsdruck von 30 mbar sind nicht für den Betrieb in Deutschland zugelassen. Der Betrieb von 30 mbar Geräten (Gasgrill, Kocher etc.) ist in Deutschland nur über die Fahrzeuganlage (Gassteckdose) zulässig. Schlauchleitungen ab einer Länge von 150 cm müssen mit einer Schlauchbruchsicherung abgesichert sein.



**12 | Regler-Schlauch-Set Typ EN61-DS**  
vorgeschrieben für alle privaten und gewerblichen Kleinflaschenanlagen (z. B. Heizgeräte, Gasgrills etc.) im Innenbereich sowie gewerblich genutzte Kleinflaschenanlagen im Außenbereich (z.B. Weihnachtsmärkte)!

Bestehend aus: Niederdruckregler Typ EN61-DS mit Sicherheitseinrichtungen und Mitteldruck-Schlauchleitung (Gummi mit Textileinlage; Schlauchabmessung 6,3 x 3,5 mm) G 1/4 LH-ÜM x G 1/4 LH-ÜM x 400 mm.

9952390 58,95



inkl. Minitool

**15 | Regler-Schlauch-Set Typ EN61**

Einflaschenanlage für Kleinflaschen PS 16 bar zum Anschluss an Gasflaschen zur Druckregulierung auf den Nenndruck des Gasgerätes Niederdruckregler Set Typ EN61 und Mitteldruck Schlauchleitung G 1/4 LH-ÜM x G 1/4 LH-ÜM x 400 mm Set zum Anschluss eines Gasgeräts. Einflaschenanlage für Kleinflaschen KLF x G 1/4 LH-ÜM 50 mbar.

1,5 kg/h, Schlauchabmessung 6,3 x 3,5 mm  
9952386 21,95



**10 | Regler-Schlauch-Set 1**

2 kg/h 2bar KLF x AG Gas-Kart. SB-GOK für Grills mit integriertem Druckregler zur Aufnahme einer Schraubkartusche (Gewinde EN 417) an eine deutsche Gasflasche.

**Geeignet für z. B. folgende Grills:**

CADAC Cook 'n Grill 230 HP, CADAC Safari HP, COBB Gasgrill

Gasdruck: 50 mbar

**Ausstattung und Funktionen:**

Einzelarmaturen DIN-DVGW oder DVGW geprüft, bzw. EG-Baumusterprüfung.

Gasschlauch kältebeständig bis -30 °C.

**Maße und Gewicht:**

Maße 5 x 55 x 30 cm, Gewicht 0,660 kg.

**Lieferumfang:**

Mitteldruckregler mit Schlauchbruchsicherung, Mitteldruck-Schlauchleitung Gummi 1500 mm (mit Übergangsstück und Stecktülle), Mini Tool.

9952389 69,95



**13 | Regler-Schlauch-Set 2 (EN61)**

1,5 kg/h 50mbar KLF x 6,3 x 3,5-800 G1/4LH-UEM SB-GOK für alle Gasgrills mit einem Anschlussgewinde (AG x 1/4 LH), ohne Regler und Schlauch im Lieferumfang an eine deutsche Gasflasche.

**Ausstattung und Funktionen:**

Gasschlauch kältebeständig bis -30 °C.

Einzelarmaturen DIN-DVGW o. DVGW geprüft bzw. EG-Baumusterprüfung.

**Maße und Gewicht:**

Maße 5 x 22 x 30 cm, Gewicht 0,410 kg.

**Lieferumfang:**

Niederdruckregler EN 61 (50 mbar), Mitteldruck-Schlauchleitung Gummi mit Textileinlage (Länge 800 mm), Mini Tool.

9952387 19,95



**16 | Regler-Schlauch-Set 9 (EN61)**

1,5 kg/h 50mbar KLF x 6,3 x 3,5-800 5/8UNF-UEM SB-GOK für Gasgrills mit einem Anschlussgewinde (AG 5/8 UNF), z. B. Outdoorchef, an eine deutsche Gasflasche.

**Ausstattung und Funktionen:**

Gasschlauch kältebeständig bis -30 °C.

Einzelarmaturen DIN-DVGW o. DVGW geprüft bzw. EG-Baumusterprüfung.

**Maße und Gewicht:**

Maße 5 x 55 x 30 cm, Gewicht 0,420 kg.

**Lieferumfang:**

Niederdruckregler EN61 (50 mbar), Mitteldruck-Schlauchleitung Gummi mit Textileinlage (Länge 800 mm), Mini Tool.

9952388 22,95



**11 | Schlauchbruchsicherung automatisch**

verhindert Gasaustritt bei Beschädigung der Schlauchleitung.

Anschluss: G 1/4 LH-ÜM x G 1/4 LH-KN

30 mbar 9952468 17,95

50 mbar 9952467 17,95



**14 | Gasflaschenventil**

Gasflaschenventil für Butan-Gasflaschen.

M16 x 1,5 (GAZ) x AG KLF.

9952523 17,95



**17 | Mitteldruck Schlauchleitungen**

zur Verbindung von Verbrauchsgeräten mit entsprechenden Niederdruckreglern. DVGW geprüft. Anschlüsse: G 1/4 LH-ÜM x G 1/4 LH-ÜM

Länge (cm)	Art.-Nr.	Preis
40	9952503	5,95
80	9952490	6,95
150	9952504	7,95
300	9952505	9,95



# Gasdruckregler für Caravan und Reisemobile



## 1 | Zweiflaschenanlage MULTIMATIK

für Caravans und Reisemobile. Produziert einen gleichmäßigen Verbrauchsdruck in 2 Reglerstufen und sichert somit eine maximale Durchflussmenge. Durch den automatischen Umschaltvorgang wird die Reserveflasche zur Betriebsflasche.

### Nicht für den Betrieb während der Fahrt!

- autom. Flaschenumschaltung ohne Betriebsunterbrechung
- Integriertes Sicherheitsabblaseventil verhindert unzulässig hohen Druck
- Optische Anzeige (grün = Betrieb / rot = Reserve bzw. leer)
- DVGW geprüft
- Anschluss: KLF x M20
- Ausgang SRV 8 mm

Inkl. 2 HD-Schläuchen (450 mm).

**Lieferung ohne Anschlusszubehör (Absperrventile, Rohrverbindungen). Betriebsdruck 50 mbar**

	<b>9933196</b>	<b>99,95</b>
mit Prüfventil	<b>9950800</b>	<b>119,00</b>

Ausführung wie oben:

- Ausgang SRV 10 mm

**Betriebsdruck 30 mbar**

	<b>9933197</b>	<b>99,95</b>
mit Prüfventil	<b>9950799</b>	<b>119,00</b>



## 2 | Fernanzeige zu Multimatik

Fernanzeige mit Verbindungskabel 4 m und Testschalter, adaptierbar und zum Nachrüsten für Multimatik 2-Flaschenanlage ab Baujahr 2010 mit Magneteinsatz im Anzeigebereich grün.

**9950803**

**59,95**



## 3 | Prüfventil mit Absperrereinrichtung

10 mm SRV x AG 3/8" kegelig. Ideal zum Nachrüsten von bestehenden Installationen.

**9950804**

**17,95**



## 4 | Fernanzeige zu Multimatik CPU

Fernanzeige mit Verbindungskabel 4 m für Multimatik CPU 2-Flaschenanlage. Die nachrüstbare Fernanzeige informiert Sie jederzeit auf ihrem Kontrollpanel, im Innenraum, komfortabel über den Betriebszustand der Gasflaschen.

**9950802**

**49,95**

6 | **219,00**



## 6 | Multimatik CPU 2-Flaschenanlage

Die Multimatik CPU wechselt automatisch von leerer Betriebsflasche zur vollen Reserveflasche. Über das Kontroll- und Schaltpanel im Innenraum des Fahrzeugs werden Sie über den Betriebszustand der Gasanlage informiert.

Während der Fahrt Kühlschränke, Heizöfen oder andere Verbraucher betreiben und immer auf der sicheren Seite sein. Die patentierte „Crash Protection Unit“ - CPU unterbricht im Ernstfall sofort die Gaszufuhr und verhindert so das Schlimmste.

Mit Hochdruckschlauch und Schlauchbruchsicherung erfüllt sie dabei alle EU-Heizgeräte Richtlinien nach 2001/56/EG inkl. der Sonderregelungen für Frankreich.

Ob bei Vollbremsungen, Unfall oder ungewöhnlich großen Schräglagen, die elektronische CPU unterbricht die Gaszufuhr sofort. Außerdem können nahezu alle gängigen Gaswarngeräte direkt mit der CPU-Elektronik verbunden werden. Bei Gasalarm wird dann zu Ihrer größtmöglichen Sicherheit ebenfalls die Gaszufuhr sofort unterbrochen. Während der Standzeit sowie bei der Fahrt genießen Sie mit der CPU höchsten Komfort bei maximaler Sicherheit.

Ausgangsdruck 30 mbar, Durchflussleistung 1,5 kg/h, Reglereingang Außengewinde M 20 x 1,5.

**9950801**

**219,00**



## 5 | Hochdruckschlauchgarnitur

Hochdruckschlauchgarnitur winterfest bis -30°C, Schlauchbruchsicherung mit Kombi-Direktflanschensanschluss und Abgang 45° x ÜM-M20 x 1,5.

Länge 450 mm	<b>9950808</b>	<b>26,95</b>
Länge 750 mm	<b>9950809</b>	<b>27,95</b>
Länge 1500 mm	<b>9950807</b>	<b>34,95</b>

## Gasdruckregler für Caravan und Reisemobile



### 7 | Gasregler

mit Sicherheitsventil.

Anschluss: KLF x G 1/4" LH-KN.

30 mbar (0,8 kg/h) **9933052** **9,95**

50 mbar (1,5 kg/h) **9933050** **8,95**



### 8 | Gasregler

(1,2 kg/h) 30 mbar, mit Sicherheitsventil. An-

schluss: KLF x G 1/4" LH-KN. Eingangsdruck 0,3 - 16 bar.

**9933054**

**12,95**



### 9 | Gasregler

(1,5 kg/h) 30 mbar, mit Sicherheitsventil. An-

schluss: KLF x G 1/4" LH-KN. Eingangsdruck 0,3 - 16 bar.

**9933055**

**29,95**



### 10 | Gasregler

mit Sicherheitsventil und Manometer.

Anschluss: KLF x G 1/4" LH-KN.

30 mbar (0,8 kg/h) **9933053** **19,95**

50 mbar (1,5 kg/h) **9933051** **19,95**



## Gasdruckregler für Freizeit und Camping

nicht für Fahrzeuge zulässig




### 11 | Freizeit Gasregler

Leistung 1,5 kg/h, ohne Sicherheitsventil.

Anschluss: KLF x G 1/4" LH-KN.

30 mbar **9933059** **7,25**

50 mbar **9933058** **6,25**



### 13 | Gasregler

ohne Sicherheitsventil. Für den Anschluss an Campinggaz® Gasflaschen.

Anschluss: CG x G 1/4" LH-KN.

50 mbar (1,0 kg/h) **9933060** **9,95**



### 12 | Gasregler

(1,0 kg/h) ohne Sicherheitsventil. 11-Stufen ver-

stellbar. Anschluss: KLF x G 1/4" LH-KN.

25-50 mbar (verstellbar).

**9933061**

**15,50**



### 14 | Vordruckregler

Vordruckregler von 50 auf 30 mbar. Beidseitig 8 mm SRV. Zur Montage direkt vor 30 mbar Verbrauchern um diese in 50 mbar Anlagen verwenden zu können.

**9950805**

**29,95**



### 15 | Gasregler

Regler 1,2 kg/h, 30mbar, M 20 x 1,5 x M 14 x 1,5. Wandmontage für Caravan/Reisemobil mit Sicherheitsablasventil auf Wandmontageplatte. EN 12864 Annex D, Eingangsdruck 0,3 - 16 bar.

**9950798**

**12,95**



# 1-3 | Verteilerblöcke, Messing Zugang SRV 8, Abgänge jeweils SRV 8




Abb.	Abgänge	Ausgang (mm)	Art.-Nr.	Preis
1	2	8	9933003	35,95
2	3	8	9933002	59,95
o. Abb.	3	10	9933064	63,95
3	4	8	9933001	82,95
o. Abb.	4	10	9933063	83,95



4 | **Absperrventil**, 2 x SRV 8, Messing  
9933005 17,95



11 | **WA Verschraubung** für den Anschluss von Haushaltskochern (1/2") an SRV 8 mm, Stahl, verzinkt 9933021 9,50



5 | **Absperrventil**, RST 8 x SRV 8, Messing  
9933006 20,95



12 | **Überwurfmutter** 2 St./SB, Stahl, verzinkt  
8 mm 9933022 1,95  
10 mm 9933068 1,95



6 | **Schnellschlussventil**, SRV 8 x 8 mm Kupplung, Messing  
9933008 45,95



13 | **Schneidring** 5 St./SB, Stahl, verzinkt  
8 mm 9933023 2,50  
10 mm 9933069 2,50



14 | **Übergangstück** rechts/links (G 1/4 LH-ÜM x SRV 8 mm), Messing 9933025 2,95



15 | **Blindstopfen** 1 St./SB  
8 mm 9933024 1,95  
10 mm 9933070 1,95



16 | **Winkel-Übergangstück** rechts/links zum Verbinden von Verbrauchern (G 1/4 LH-KN) mit Rohr 8 mm 9933026 9,50



17 | **Übergangsstück** G 1/4 LH-KN x RST 8 mm, Messing 9933028 2,50




18 | **Schlauchverbinder** beidseitig G 1/4 LH-KN Messing 9933027 2,50

## 7-10 | Schneidring Verschraubungen, verzinkt für Gasrohr (8mm + 10 mm), 1 St./SB



7|



9|



8|



10|

Abb.	Typ	SVR Ausgang (mm)	Art.-Nr.	Preis
7	G	8	9933017	2,50
o. Abb.	G	10	9933065	3,50
8	W	8	9933018	4,95
o. Abb.	W	10	9933066	5,50
9	T	8	9933019	5,50
o. Abb.	T	10	9933067	6,50
10	R	8/10	9933020	4,25



19 | **Gaskupplung**, mit Stecktülle 8 mm x SRV 8, Messing 9933009 11,95

**Gaskupplung**, ohne Stecktülle SRV 8, Messing 9933011 10,95

**Stecktülle**, 8 mm, Messing 9933013 2,95

20 | **Leck-Suchspray**  
125 ml 9933120 4,50  
Grundpreis pro 100 ml = 3,60  
400 ml 9933100 5,50  
Grundpreis pro 1 Liter = 13,75





## 21 | Gasmengenventil

Anschluss: G 1/4" LH-ÜM x G 1/4" LH-KN.

9933014

5,75



## 23 | Zweiwegeventil

Anschluss: G 1/4" LH-ÜM x 2 x G 1/4" LH-KN.

9933015

7,75



22 | **EURO Set** zum Anschluss eines Druckreglers mit deutschem Anschluss auf die am europ. Markt gängigen Gasflaschen. Bestehend aus 4 Übergangsstutzen.

1 = I, CH, 2 = I, GR, 3 = B, DK, FIN, L, N, A, P, CH, I, S, 4 = DK, F, NL, I, A, CH, E, GB

9955090

18,95



24 | **Euro Füll Set** zum Befüllen deutscher Gasflaschen durch autorisierte europäische Füllstellen.

4 Füllstutzen im Set.

D1 = I, CH, D2 = I, GR, D3 = B, DK, FIN, L, N, A, P, CH, I, S, D4 = DK, F, NL, I, A, CH, E

9955050

19,50

# Gas-Schlauchleitungen Mitteldruck PB10



## 25 | Gasschlauch, Kunststoff mit Gewebeeinlage. Kältebeständig bis -20 °C

Anschluss: 2 x G 1/4" LH-ÜM.

Länge (cm)	Art.-Nr.	Preis
40	9933029	4,25
80	9933032	5,50
150	9933033	7,75
300	9933034	10,50



## 27 | Gasschlauch, Gummi mit Gewebeeinlage. Winterfest -30 °C

Anschluss: G 1/4" LH-ÜM x SRV 8 mm.

Länge (cm)	Art.-Nr.	Preis
40	9933035	5,25
80	9933036	6,75
100	9933037	8,75
200	9933038	13,25



## 26 | Gasschlauch, Gummi mit Gewebeeinlage. Kältebeständig bis -30 °C

Anschluss: G 1/4" LH-ÜM x Stecktülle (für Gassteckdosen).

Länge (cm)	Art.-Nr.	Preis
30	9933046	4,95
80	9933047	6,25
150	9933048	9,95



## 28 | Gasschlauch, Gummi mit Gewebeeinlage. Kältebeständig bis -30 °C

Anschluss: SRV 8 mm x RST.

Länge 80 cm 9933049 6,95



## 29 | Sicherheits Flaschenventil

für den Anschluss an Campinggaz® Gasflaschen. Anschluss: CG (M 16 x 1,5) x AG KLF.

Messing

9933062

14,50



## 30 | Schlauchbruchsicherung

1,5 kg/h, Material Messing.

50 mbar 9933056 12,95

30 mbar 9933057 12,95



## 31 | Adapter Jumbo

Adapter Jumbo Quick On 35 mm. Ausgang W21.8 x 1/4" LH. Für den Einsatz von Druckreglern mit DE-Anschluss in Spanien, Portugal, Dänemark, Irland, Norwegen, Schweden.

**Achtung!** - bei Reglern mit KLF-Eingang ist noch der Anschlussstutzen als Dichtfläche nötig.

9950806

22,95



## 32 | Anschlussstutzen zur Verbindung von 33 kg Gasflaschen an DIN Regler.

9955060

5,95



## 33 | Gasschlauch, Gummi mit Gewebeeinlage. Kältebeständig bis -30 °C

Anschluss: G 1/4" LH-ÜM x SRV 10 mm.

Länge 40 cm 9933039 6,75



## 34 | Mitteldruck-Schlauch

6,3 x 3,5 mm G 1/4 LH-ÜM x AG 7/16x28

Zum Anschluss eines deutschen Gasreglers an einen Kartuschenkocher oder Kartuschengrill.

Länge 100 cm 9918128 15,95



# Füllstandsmessung für Gasflaschen

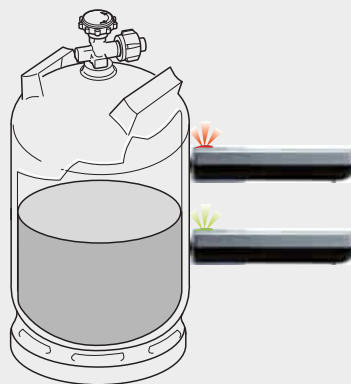


reddot design award  
winner 2013

## 1 | LevelCheck

zeigt Ihnen schnell und zuverlässig mittels LED die Füllhöhe Ihrer Gasflasche an. Die Messung erfolgt mittels Ultraschall: grün = Gas - rot = kein Gas. Für alle Stahl- und Alu-LPG Gasflaschen von 200 - 350 mm (Ø). Nicht geeignet für Kunststoff- oder Butangasflaschen (CampingGaz), sowie Gastanks und befüllbare Tank-Gasflaschen. Messung von -15°C bis + 40°C möglich. Mit integrierter LED Taschenlampe. Maße ca. 135 x 35 x 30 mm (B x H x T)

9955852 72,95



➔ DOMETIC

## 2 | Gas Checker GC 100

ermittelt den Füllstand handelsüblicher Gasflaschen in wenigen Sekunden. Zuverlässige Messung mittels Ultraschall. Für alle Stahl- und Alu-LPG Gasflaschen von 200 - 350 mm (Ø). Maße ca. 113 x 16 mm (B x Ø)

9909271 48,00



3 |



## 3 | GIM Gasinhaltsmesser

stellt Ihnen innerhalb von Sekunden den Gasinhalt Ihrer Gasflasche auf dem LED Display dar. Die präzise Messtechnik ermittelt auch Flascheninhalte von unter 2 kg. Einfach auf die 11 kg Stahl Propangasflasche mit den rückseitigen Magneten aufsetzen und per Tastendruck den Inhalt ermittelt. Über die Menüaste lässt sich immer wieder die letzte Messung aufrufen. Maße ca. 130 x 55 x 55 mm (B x H x T), Gewicht ca. 290 g, Meßgenauigkeit ca. ± 250 g.

9977400 139,00



4 | ab 27,95

## 4 | Füllstandsanzeiger Gaslevel Classic

Der universelle GASLEVEL® von Gaslock ist der perfekte Helfer bei Camping, Grillen, Handwerksarbeiten und für den Einsatz von Propan- gasbetriebenen Outdoor-Heizgeräten. In Sekundenschnelle zeigt er die Füllstände in handelsüblichen 5 kg, 11 kg und 33 kg Propan- / Butan- gasflasche an.



Den GASLEVEL® mit Hilfe des rückseitigen Magneten einfach vertikal an verschiedenen Stellen der Flasche ansetzen. Je nach Füllzustand des Gefäßes wechselt die Signalleuchte von rot auf grün und umgekehrt! Die Messung ist auch an Alu-Flaschen möglich.

Inkl. Lithium Batterie (CR2032).

Classic	9951313	27,95
mit externen Display	9951314	79,95


5 | ab **44,95**

### 5 | Stahl Gasflasche

leer, mit Ventil und Schutzkappe

5 kg	9977110	44,95
11 kg	9977120	54,95

### 6+7 | Aluminium Gasflasche

Ca. 2/3 weniger Gewicht als herkömmliche Stahlflaschen. Keine Rostpartikel, dadurch keine Verstopfungen der Gasleitungen, -brenner oder -ventile. Inkl. TÜV-Zulassung.

#### 6 | 11 kg-Version

(Leergewicht ca. 5,4 kg).

9977122	159,00
---------	--------

#### 7 | 6 kg-Version

(Leergewicht ca. 3,7 kg),

Maße: 375 (H) x 300 mm (Ø)

9977123	139,00
---------	--------


6 | **159,00**

7 | **139,00**

✓ besonders leicht

## Zubehör

9 |



8 |



12 |



15 |



16 |



10 |



13 |



11 |



14 |



17 |



### 8 | Schutzkappe

für Gasflaschen (5 / 11 kg).

9952532	4,95
---------	------

### 9 | Verschlussmutter

für Gasflaschen (5 / 11 kg). Material Kunststoff.

9952536	2,95
---------	------

### 10 | Reglerlöser Quickfree

zum einfachen Lösen von Gasreglern von der Gasflasche.

9955291	9,50
---------	------

### 11 | Kondenswasser Ablauf

Einfache, bohrfreie Montage.

Material Aluminium.

9976458	18,95
---------	-------

### 12 | Gasflaschenhalter

Komplett mit Halterung und Distanzblock. Für 5 kg bzw. 11 kg Gasflaschen.

9951387	4,95
---------	------

### 13 | Gasflaschenhalterung

für Flaschen bis 11 kg. Inkl. 4 Befestigungsfüßen und Gurt.

9977140	13,95
---------	-------

### 14 | Gasflaschenhalterung

für 5 und 11 kg Flaschen. Befestigung am Boden. Eine zusätzliche Befestigung an der Seite ist nicht nötig.

9977223	27,95
---------	-------

### 15 | Gasflaschenfederwaage

Messbereich bis 25 kg.

9977220	7,50
---------	------

### 16 | Gasflaschen Thermoabdeckung

Mehrlagige Thermomatte speziell für 11 kg Gasflaschen. Schützt wirkungsvoll vor Überhitzung bei Sonneneinstrahlung.

Material Polyethylene PVC

Gewicht ca. 1,2 kg

9977280	29,95
---------	-------

### 17 | Gasflaschentaschen

Material 100 % Polyester, Farbe schwarz.

Maße 40,0 x 23,5 cm (H x Ø)

für 11 kg Flasche	9977224	11,95
-------------------	---------	-------

für 5 kg Flasche	9977225	9,95
------------------	---------	------



# Kochen wie Zuhause!

**THETFORD**



1|



2|



3|



4|



5|

Modell	1	2	3	4	5
Kochstellen	3	2	3	3	3
Elektron. Zündung	ja	-	ja	ja	ja
Leistung (kW)	1 x 1,0 / 1 x 1,5 / 1 x Induktion 1,4	Induktion 1 x 1,4 / 1 x 1,8	2 x 1,5 / 1 x 2,5	3 x 1,5	2 x 1,5 / 1 x 2,5
Gasverbrauch (g/h)	-	-	-	-	-
Außenmaße (mm)	500 x 380	305 x 500	540 x 445	480 x 480	546 x 482
Einbautiefe (mm)	100	53	100	100	105
Einbaumaße (mm)	480 x 360	480 x 360	527 x 429	453 x 460	514 x 450
Gewicht ca. (kg)	6,5	5,5	6	4,5	10,5
Art.-Nr.	<b>9951637</b>	<b>9951638</b>	<b>9951641</b>	<b>9951639</b>	<b>9951636</b>
Preis	<b>969,00</b>	<b>1.119,00</b>	<b>380,00</b>	<b>369,00</b>	<b>549,00</b>

## DOMETIC



6|



7|



8|



9|



10|



11|



12|



13|

Modell	6	7	8	9	10	11	12	13
Kochstellen	2	2	2	3	4	3	3	3
Elektron. Zündung	nein	ja	nein	nein	nein	nein	nein	ja
Leistung (kW)	2 x 1,6	1 x 1,0 / 1 x 1,8	2 x 1,6	3 x 1,6	4 x 1,6	3 x 1,6	2 x 1,0 / 1 x 1,8	1 x 1,0 / 2 x 1,8
Gasverbrauch (g/h)	233	204	233	350	467	350	277	335
Außenmaße (mm)	450 x 325	420 x 370	460 x 335	500 x 400	400 x 500	520 x 445	520 x 370	560 x 440
Einbautiefe (mm)	50	75	90	50	50	90	50	90,5
Einbaumaße (mm)	430 x 305	386 x 336	440 x 315	470 x 370	370 x 470	510 x 435	486 x 336	546 x 428
Gewicht ca. (kg)	1,5	2,4	4,0	4,0	3,0	5,1	3,3	6,4
Art.-Nr.	<b>9950985</b>	<b>9950988</b>	<b>9950983</b>	<b>9950986</b>	<b>9950987</b>	<b>9950984</b>	<b>9950989</b>	<b>9950981</b>
Preis	<b>169,00</b>	<b>195,00</b>	<b>224,00</b>	<b>224,00</b>	<b>259,00</b>	<b>269,00</b>	<b>279,00</b>	<b>469,00</b>

Movera – der Spezialist für Ihre mobile Freizeit.

# Saubere Sache!

## THETFORD

14|

**NEU**


15|



16|


**NEU**

Modell	14	15	16
Ausführung	rechts	-	mit Abtropffläche
Glasabdeckung	ja	ja	ja
Maße (mm)	480 x 480	400 x 445	630 x 470
Einbautiefe (mm)	140	140	152
Einbaumaße (mm)	460 x 460	387 x 429	605 x 415
Gewicht ca. (kg)	2,9	2,9	4,8
Art.-Nr.	<b>9951643</b>	<b>9951644</b>	<b>9951645</b>
Preis	<b>179,00</b>	<b>179,00</b>	<b>225,00</b>

### DOMETIC

17|



18|



19|

**NEU**


### Gleich mitbestellen:

Edelstahlreiniger 9940640.  
Nähere Infos auf S.479



20|



21|



22|



Modell	17	18	19	20	21	22
Ausführung			mit Abtropffläche	-	-	Doppelbecken
Glasabdeckung	ja	ja	ja	-	-	-
Maße (mm)	400 x 445	420 x 440	600 x 136 x 445 (B x H x T)	370 x 370	400 x 325	575 x 370
Einbautiefe (mm)	150	145	136	125	124	110
Einbaumaße (mm)	390 x 435	405 x 425	590 x 435 (B x T)	336 x 336	370 x 295	541 x 340
Gewicht ca. (kg)	5,0	3,35	5,1	2,7	1,9	1,9
Art.-Nr.	<b>9950994</b>	<b>9950993</b>	<b>9951098</b>	<b>9919454</b>	<b>9919400</b>	<b>9973468</b>
Preis	<b>149,00</b>	<b>189,00</b>	<b>195,00</b>	<b>105,00</b>	<b>105,00</b>	<b>139,00</b>



# Einbau Spülbecken

## 1-7 | Einbau Koch-/Spül Kombination

mit oder ohne Glasabdeckung. Material Edelstahl. Alle Modelle inklusive Ablaufgarnitur und Gummidichtung.

Gasdruck bei allen Kochfeldern 30 mbar. Alle Modelle aus Edelstahl mit verchromten Topfträgern, sowie Zündsicherung.

**THETFORD**

**NEU**

! Passende Reiniger finden Sie auf Seite 479.

1 |



## ➔ DOMETIC

2 |



3 |




**NEU**

4 |



5 |



**NEU im Sortiment**

6 |



**NEU im Sortiment**

7 |



**NEU im Sortiment**

Modell	1	2	3	4	5	6	7
Kochstellen	2	2	2	2	1	2	1
Elektron. Zündung	ja	-	ja	ja	ja	ja	ja
Leistung (kW)	2 x 1,5	1 x 1,0 / 1 x 1,8	2 x 1,6	1 x 1,0 / 1 x 1,8	1,9	1 x 1,0 / 1 x 1,9	1,75
Gasverbrauch (g/h)	-	204	235	204	127	127	127
Außenmaße (mm)	900 x 370	600 x 420	600 x 445	760 x 325	530 x 325	765 x 355	690 x 340
Einbautiefe (mm)	195	120	152	179	180	150	180
Einbaumaße (mm)	888 x 358	566 x 386	590 x 435	742 x 283	505 x 300	730 x 320	Ø 305
Gewicht ca. (kg)	11	2,45	5,0	6,0	7,0	7,0	6,0
Art.-Nr.	<b>9951642</b>	<b>9950992</b>	<b>9952643</b>	<b>9951558</b>	<b>9951825</b>	<b>9951827</b>	<b>9951826</b>
Preis	<b>492,00</b>	<b>245,00</b>	<b>279,00</b>	<b>399,00</b>	<b>299,00</b>	<b>279,00</b>	<b>439,00</b>



**NEU**

**THETFORD**


## 8 | Backofen- und Grillkombination Duplex

Diese hochwertige, verlässliche Kombination mit Doppelbrenner-Backofen und Grill lässt Sie Ihre Mahlzeiten wie zu Hause zubereiten. Hochwertige Beschichtung und der Innenraum ist rostfrei.

- Gewicht 13,5 kg
- Maße 45,6 x 44,5 x 44,0 cm (B x H x T)
- Volumen 36 l

**9951635**

**477,00**



9 | **289,00**

## 9 | Dunstabzugshaube CK 400

- mit 2-stufigem Gebläse
- Spannung 12 V / Aufnahme 30 W
- Kapazität 70 / 125 m³/h
- Halogenlampen GU4 (2 x 10 W)
- Abluft über Dachlüfter GY11 und flexiblem Abluftrohr
- Auswaschbare Metallfilter
- Dunstauszug aus Edelstahl
- Maße (B x H x T) 40 x 4,5 x 27,5 cm
- Gewicht ca. 3 kg
- Dachausschnitt Ø 105 mm

**9981371**

**289,00**



10 | **269,00**

## 10 | Dunstabzugshaube CK 2000

- mit 2-stufigem Gebläse
- Umluftprinzip – daher keine Abluftschläuche
- Spannung 12 V / Aufnahme 5 W
- Kapazität 38 / 45 m³/h
- Halogenlampen GU4 (2 x 10 W)
- Auswaschbare Metallfilter
- Austauschbarer Aktivkohlefilter
- Maße (B x H x T) 40 x 5,6 x 28 cm
- Gewicht: ca. 2,2 kg

**9981401**

**269,00**

passender Aktivkohlefilter, 2er Pack

**9999637**

**25,95**

Movera – der Spezialist für Ihre mobile Freizeit.

# Lust auf Backen und Grillen?

Ob Kuchen oder Pizzen, Braten oder Aufläufe ... mit den Einbau-Backöfen von Dometic zaubern Sie auch auf Reisen die feinsten Leckerbissen.

➔ DOMETIC

11 | **635,00**



## 11 | Backofen OG 2000

Backofen mit Grill

- Anschlussspannung 12 Volt DC (elektronische Zündung)
- Leistung 1,2 kW (Ofen), 1,6 kW (Grill)
- Gasverbrauch 87 g/h (Ofen), 116 g/h (Grill)
- Gasanschluss 30 mbar
- Ofenkapazität 20 Liter
- Thermostat, Innenbeleuchtung, elektronische 12-Volt-Zündung, Sicherheitszündsystem, Grill, Türanschlag unten, Kaminanschluss, Drehteller, mehrschichtige Glastür mit Verriegelung
- Gewicht 13,2 kg
- Abmessungen (B x H x T) 53 x 31 x 41 cm
- Einbaumaße (B x H x T) 50,4 x 28,3 x 46 cm

9950995

635,00

12 | **689,00**



✓ inkl. Rost und Backblech

## 12 | Backofen OG 3000

Backofen mit Grill

- Anschlussspannung 12 Volt DC (elektronische Zündung)
- Leistung 1,2 kW (Ofen), 1,6 kW (Grill)
- Gasverbrauch 87 g/h (Ofen), 116 g/h (Grill)
- Gasanschluss 30 mbar
- Ofenkapazität 30 Liter
- Thermostat, Innenbeleuchtung, elektronische 12-Volt-Zündung, Sicherheitszündsystem, Grill, Türanschlag unten, Kaminanschluss, Drehteller, mehrschichtige Glastür mit Verriegelung.
- Gewicht 19,45 kg
- Abmessungen (B x H x T) 53 x 43 x 41,5 cm
- Einbaumaße (B x H x T) 50 x 41 x 46 cm

9951000

689,00

13 | **655,00**



## 13 | Backofen OV 1800

Backofen

- Anschlussspannung 12 Volt DC (elektronische Zündung)
- Leistung 1,1 kW
- Gasverbrauch 80 g/h
- Gasanschluss 30 mbar
- Ofenkapazität 18 Liter
- Hitzeglas und Panoramascheibe, Thermostat, elektronische 12-Volt-Zündung, Innenbeleuchtung, Türanschlag unten, Backblech emailliert, Rost Edelstahl
- Gewicht 13,7 kg
- Abmessungen (B x H x T) 41 x 31,1 x 49 cm
- Einbaumaße (B x H x T) 39,8 x 30,4 x 49 cm

9951001

655,00

## 14-16 | ECOMAT 2000

das technische Heizwunder aus der Schweiz

- Elektronische Temperaturkontrolle mit Frostwächter (je nach Ausführung)
- kugelgelagerte Ventilatoren
- Mit Kippsicherung
- Einfache Bedienung (Wahlschalter/Thermostat-Drehknopf/Betriebskontrolle)
- Betriebssicher bis -20 °C
- Pulverbeschichtetes Metallgehäuse
- Heizbare Raumgröße max. 60 – 80 m³/ ca. 20 – 30 m²
- 3 Leistungsstufen
  - 450 W (Absicherung 2 A)
  - 750 W (Absicherung 4 A)
  - 1500 / 1800 W (Absicherung 10 A)
- Spannung 230 V
- CE-SUISSE zertifiziert
- Maße ca. 14,5 x 18 x 14 cm (B x H x T)
- Gewicht ca. 2,3 kg



TOP ANGEBOT

ab **269,00**

## 14 | ECOMAT 2000 Classic

wie oben beschrieben, jedoch ohne Funktion „Heizen/Leise/Plus“ und Kontrollleuchte.

9934895

269,00

## 15 | ECOMAT 2000 Classic Plus

wie oben beschrieben, jedoch mit 1-Position Funktion „PLUS“ für schnelle Wärme.

9997077

299,00

## 16 | ECOMAT 2000 Select

wie oben beschrieben, jedoch mit Funktion und Kontrollleuchte „Heizen/Leise/Plus“.

9999312

379,00

17 | **28,95**



18 | **8,95**



## 17 | Transporttasche ECOMAT 2000

gepolstert, mit Innenfach für Anleitung und Staubfilter.

9997078

28,95

## 18 | Staubfilter für ECOMAT 2000

5 Stück

9993239

8,95





Made in Germany

### 1 | Camping Alu – Konvektionsheizgerät


Für den Anschluss an 5 oder 11 kg Gasflaschen. Leistung ca. 1,7 kW, Gasverbrauch ca. 130 g/h. Maße 34 x 18,5 x 8,5 cm (B x H x T), Gewicht ca. 900 g. Lieferung inkl. Schlauch, ohne Regler. Ohne Zündsicherung **9933617 62,95**

#### Wie vor, jedoch

Maße 37,5 x 18,5 x 12,5 cm (B x H x T), Gewicht ca. 1,2 kg  
Mit Zündsicherung **9933618 72,95**



Made in Germany



### 2 | Infrarot Gasheizstrahler

Wird direkt auf die Gasflasche (5 oder 11 kg) aufgesetzt und verschraubt. Leistung 2 – 4,3 kW stufenlos regelbar. Inkl. Schutzgitter und Schlauch.

Lieferung ohne Gasregler. Gasdruck 50 mbar. Maße ca. 33 x 35,5 x 18,5 cm (B x H x T), Gewicht ca. 2,0 kg.

**9933560 42,95**

Wie zuvor, jedoch mit Piezozündung und Sauerstoffmangelsicherung. Maße ca. 33 x 35,5 x 18,5 cm (B x H x T), Gewicht ca. 2,5 kg.

**9933561 68,95**



Made in Germany

### 3 | Stand- und Wandheizung

Edelstahl Stand- und Wandheizung mit Blue Flame Gasbrenner. Heizleistung stufenlos bis max. 4 kW regulierbar. Leistung max. 4 kW (stufenlos regelbar). Verbrauch ca. 280 g/h. Gasdruck 50 mbar. Inkl. Piezozündung, regelbarem Thermostat (2 °C – 25 °C), Sauerstoffmangelsicherung. Maße im aufgebauten Zustand mit Standfüßen (wie Abb.) 36 x 49 x 28 cm (B x H x T), Gewicht ca. 5,8 kg. Lieferung inkl. Gasschlauch, ohne Regler.

**9991782 179,95**



Made in Germany

### 4 | Infrarot Heizstrahler

mit Standfuß und Gasschlauch (2 x ¼" links, Länge 150 cm). Leistung ca. 2,05 kW, Verbrauch ca. 330 g/h. Gasdruck 50 mbar. DIN-DVGW-geprüft. Lieferung ohne Gasregler.

Verbrauch ca. 145 g/h  
Maße 21 x 20 x 19 cm (B x H x T)  
Gewicht: ca. 1 kg  
Nur zur Verwendung im Freien erlaubt.

**9917242 39,95**



### 5 | Heizstrahler Bright Spark Outdoor King

Klein, leicht, und einfach praktisch, der überall und jederzeit einsetzbarer IR-Kleinstrahler Outdoor King. Mit emailierter Brennkammer, verchromtem Schutzgitter und in der Neigung verstellbarer Brenneinheit – ausgestattet mit Piezozündung. Ideal als Zelt- und Vorzeltheizung, für Camper, Jäger, Angler und überall wo Draußen schnelle mobile Wärme gefragt ist.

Gewicht 2,25 kg. Leistung 1,3 kW.  
Maße 22 x 28 x 20,5 cm (B x H x T).  
Verbrauch (g/h) 120.

**9950965 99,95**

### 6 | Gaskartusche 230 g für Outdoor King

Gefahr: H222, H229, P102, P210, P251, P377, P410+P412, P501, P211

**9973852 4,50**  
Grundpreis pro 100 Gramm = 1,95



### 7 | Stand- und Wandheizung

#### Calorama SSI-3000/-4500

Die Gasheizgeräte sind mit modernster Sicherheitstechnik versehen und verfügen neben der piezoelektrischen Zündung auch über eine professionelle Sauerstoffmangelsicherung. Propan Butan 50 mbar, ¼" lks. Anschluss.

**SSI-3000 2,9 kW 9934892 299,00**

59 x 35 x 16,4 cm (B x H x T), Verbrauch 232 g/h

**SSI-4500 4,2 kW 9934893 319,00**

59 x 50 x 17 cm (B x H x T), Verbrauch 336 g/h



## Hinweis für Deutschland

Alle mobilen Heizgeräte sind, mit den jeweils gelieferten Gasreglern, nur für den Betrieb im Freien zulässig.

Zur Nutzung im Haushalt (alle Innenanlagen) empfehlen wir das GOK Regler Set EN 61 DS (9952390). Dieses Regler Set ist auch vorgeschrieben für die gewerbliche Nutzung z. B. von Wurstbrättern auf Jahrmärkten etc.

Das Regler Set EN 61 (9952386) ist nur für den privaten Gebrauch im Außenbereich (Gasgrill etc.) zulässig.



## Reglerset Innen-/ Außen-Bereich



### 8 | Regler-Schlauch-Set

**vorgeschrieben für alle privaten und gewerblichen Kleinflaschenanlagen (z. B. Heizgeräte, Gasgrills etc.) im Innenbereich sowie gewerblich genutzte Kleinflaschenanlagen im Außenbereich (z.B. Weihnachtsmärkte)!**

Bestehend aus: Niederdruckregler Typ EN61-DS mit Sicherheitseinrichtungen und Mittel-druck-Schlauchleitung (Gummi mit Textileinlage; Schlauchabmessung 6,3 x 3,5 mm) G ¼ LH-ÜM x G ¼ LH-ÜM x 400 mm.

**9952390 58,95**

## Reglerset nur für den privaten Gebrauch (außen)



### 9 | Regler-Schlauch-Set

bestehend aus: Niederdruckregler Typ EN61 ohne Manometer (50 mbar / 1,5 kg/h) und Gasschlauch 400mm (2 x ¼ LH-ÜM).

**Nur für den privaten (!) Gebrauch im Außenbereich.**

**9952386 21,95**

## 10+11 | Elektrische Heizleuchten

- Halogen Heizelement zum Hängen
- Angenehme Lichtquelle
- Verwendbar für den In- oder Outdoorbereich
- Für Camping und Terrasse
- sofortige Wärmeleistung – sicher und praktisch
- Material Aluminium Schirm
- Lieferung inkl. 230 V Stecker und 5 m Kabel

### 10 | Modell Etna

Leistung 700 W, Ø ca. 300 mm,  
Gewicht ca. 1,2 kg

9912506 99,95

### 11 | Modell Fuji

Leistung 600/1500 W, Ø ca. 425 mm  
Gewicht ca. 1,6 kg

9912504 149,00

## 12 | Heizgerät Crusader Sunnywarm 20

Keramische Heizung, 230 Volt. 2 Heizstufen  
(600 / 1200 Watt).

Maße 17,8 x 24,7 x 12,3 cm (B x H x T)

Gewicht 1,495 kg

9950962 34,95

## 13 | Heizstrahler Sunnywarm 30

Quartz Heizung (230 V), 2 Heizstufen (300/  
600 W), Maße 24 x 32 x 13 cm (B x H x T)

9983417 16,95

## 14 | Leistungsstarker 230V Heizlüfter

Leistung 2000 Watt, 3 einstellbare Leistungsstufen  
einstellbar, Regelbarer Thermostat, Spritzwasser-  
geschützt IP21, Oszillierend, Anti-Kipp-Schutz,  
Überhitzungsschutz, Kontrolllampchen.

Maße 21,3 x 29,8 x 18,5 cm (B x H x T)

Gewicht: ca. 6,9 kg

9917236 27,95

10 | 99,95

Outwell

11 | 149,00

12 | 34,95

13 | 16,95

14 | 27,95



61 cm



78 cm



78 cm

## 15 | Katalyt Heizofen Mini

für 5 kg Propan Gasflaschen. Mit thermoelektri-  
scher Zündsicherung, Sauerstoffmangelsiche-  
rung und Piezozünder. Für Raumgrößen ab  
40 m³.

**Lieferung inkl. Schlauch, ohne Regler.**

**Techn. Daten:**

Leistung 1,7 kW (fest eingestellt)  
Verbrauch max. 136 g/h  
Gasdruck 50 mbar  
Maße ca. 36,5 x 61 x 29,5 cm (B x H x T)  
Gewicht ca. 9,0 kg

9933612 139,00

## 16 | Katalyt Heizofen

Für 5 oder 11 kg Propan Gasflaschen. Mit thermo-  
elektrischer Zündsicherung, Sauerstoffmangelsi-  
cherung und Piezozünder. Nur 28 cm Gehäusetie-  
fe und runde, geschlossene Rückverblendung.  
Platzsparend für Eckaufstellung.

**Lieferung inkl. Schlauch, ohne Regler.**

**Techn. Daten:**

Leistung 3,1 kW (3-stufig regelbar)  
Verbrauch max. 242 g/h  
Gasdruck 50 mbar  
Maße ca. 43 x 78 x 42 (28) cm (B x H x T)  
Gewicht ca. 12,4 kg

9933611 149,00

## 17 | Infrarot Heizofen

Für 5 oder 11 kg Propan Gasflaschen. Mit thermo-  
elektrischer Zündsicherung, Sauerstoffmangelsi-  
cherung und Piezozünder. Nur 28 cm Gehäusetie-  
fe und runde, geschlossene Rückverblendung.  
Platzsparend für Eckaufstellung.

**Lieferung inkl. Schlauch, ohne Regler.**

**Techn. Daten:**

Leistung 4,2 kW (3-stufig regelbar)  
Verbrauch max. 310 g/h  
Gasdruck 50 mbar  
Maße ca. 43 x 78 x 42 (28) cm (B x H x T)  
Gewicht ca. 14,0 kg

9933614 169,00







# Fahrzeug- technik

	Seite
Rangiersysteme	328 - 337
Anti-Schleuder-Systeme	338 - 339
Steckstützen, Stützräder & Kupplungen	340 - 347
Wagenheber, Ersatzradhalter & Stoßdämpfer	344 - 345
Alarmsysteme & Gaswarner	348 - 353
Safes	354 - 355
Feuerlöscher & Sicherheitszubehör	356
Einstieghilfen & Türsicherungen	357 - 359
Diebstahlsicherungen	360
Spiegel	361 - 365
Reifenpannenhilfe & Kompressoren	366 - 367
Felge & Räder	368 - 369
Fahrwerktechnik	370 - 375
Radkeil & Luftkissen	376 - 379
Fahrradträger & Zubehör	380 - 397
Heckgaragensysteme	398 - 403
Alkovenetze & Transportbefestigung	404 - 405
Anhängerkupplungen	406 - 407
Lastenträger	408 - 413
Fahrradschutzhüllen	414 - 415
Dachboxen & Dachträger	416 - 417
Van Sortiment	418 - 419
Leitern	420 - 421
Trittstufen	422 - 424
Sitzbezüge	425 - 427
Sitze & Drehkonsolen	428 - 429
Heizmatten	430 - 431
Flauschvorhänge & Fliegentüren	432 - 436
Verdunklungs- & Isoliersysteme	437 - 446
Schutzhüllen	447 - 449, 452
Schutzdächer	450 - 451
Dachluken, Fenster & Rollos	452 - 464
Fensteraufsteller	465
Tischgestelle & Tischfüße	466 - 467
Betten & Bettzubehör	468 - 469
Beschlagteile	470 - 471
Schlösser, Serviceklappen & Lüftungsgitter	472 - 477
Raumentfeuchtung, Pflegemittel, Klebe- & Dichtmittel	478 - 487

**NEU**

**Leichtmetallfelge Borbet**  
**279,<sup>95</sup>**

Siehe Seite 369

**TOP  
PRODUKT**

**Dachhaube REMtop Vista**  
**119,<sup>95</sup>**

Siehe Seite 456

**BESTSELLER**



**Außenspiegel**  
**Milenco Aero 3**  
ab **73,<sup>95</sup>**  
Siehe Seite 361



# Mover® SR – Das bewährte Basismodell

## Spitzenqualität für Einsteiger

### Mit dem Mover® SR

Rangieren Sie Ihren Caravan ganz einfach per Fernbedienung. Selbst auf engen und schwierigen Stellplätzen.

- Manuelles An- & Abschwenken mit einer Handbewegung – ganz ohne Kurbel (komfortabel von einer Seite)
- Für Caravans bis zu 2.000 kg Gewicht
- Mit 34 kg (inkl. Einseitenbedienung) ein Leichtgewicht in seiner Klasse

9985232 1.569,00



## Montagezubehör



### 1 | Flachrahmensatz

zum Ausgleich einer Rahmenhöhe unter 8 cm (Mover® XT, XT 2, XT 4) bzw. 11 cm Mover® S (R). Bestehend aus Montageplatten (je 24 cm hoch) inkl. Schrauben und Muttern\*

9985212 114,00



### 4 | Flachrahmensatz kurz

zum Ausgleich einer Rahmenhöhe unter 8 cm (Mover® XT, XT 2, XT 4) bzw. 11 cm (Mover® S (R)). Bestehend aus Montageplatten (je 17 cm hoch) inkl. Schrauben und Muttern\*

9906545 114,00



### 7 | Montagekit AL-KO Vario III / AV

Bei Caravans mit Rahmenstärken kleiner als 2,8 mm zur Rahmenverstärkung zwingend erforderlich! Für Mover® XT, S (R)

9985209 92,95



### 2 | Adaptersatz M für AL-KO-Rahmen

mit Achsenverschiebung bis 1.800 kg zulässiges Gesamtgewicht. Zum Ausgleich von Rahmenkanten. Für Mover® XT, S (R)

9905849 82,95



### 5 | Distanzsatz 30 mm\*\*

Zum Ausgleich der Höhe von 3 cm bei einer Mover XT Rahmenhöhe von < 14 cm – 11 cm Mover SR Rahmenhöhe von < 17 cm – 14 cm

9907638 98,95



### 8 | Anbausatz Eriba Touring

Einbauset zur Ergänzung des Rechteckprofils. Zur Montage an ein Chassis mit Rechteckprofil. Für Mover® XT, S (R)


9985213 184,00



### 3 | Anbausatz Eriba Troll

Einbauset zur Ergänzung des Rechteckprofils. Zur Montage hinter der Achse. Für Mover® XT, S (R)

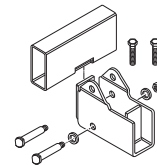
9985204 224,95



### 6 | Adaptersatz M für AL-KO

mit durchgehendem Rahmen und 1.900 – 2.000 kg zulässiges Gesamtgewicht. Zum Ausgleich von Rahmenkanten. Für Mover® XT, S (R).

9911104 87,95



### 9 | Distanzsatz 60 mm\*\*

Zum Ausgleich der Höhe von 6 cm bei einer Mover XT Rahmenhöhe von < 11 cm – 8 cm Mover SR Rahmenhöhe von < 14 cm – 11 cm

9907637 98,95

\*bei AL-KO Vario III/AV Chassis darf bei Verwendung des Flachrahmen-Satzes **auf keinen Fall** in den Fahrzeugrahmen gebohrt werden.

\*\*Distanzsätze für Befestigungssystem ab Baujahr 05/2012. Für Mover® SE (R), S (R)

Im Fall, dass für die Montage am Chassis gebohrt werden muss, ist die nachträgliche Abnahme durch einen amtlichen Sachverständigen (TÜV) notwendig!



# EXTREM ÜBERLEGEN



Truma Dynamic Move®  
TECHNOLOGY



## Truma Mover® XT

### Fährt ruckfrei und sicher um die Ecke

Seit 18 Jahren entwickeln wir innovative Rangiersysteme für Wohnwagen. Mit dem neuen Truma Mover® XT definieren wir eine neue Klasse. Für klare Überlegenheit sorgen dabei die neu entwickelte Antriebstechnologie, die intelligente Steuerlogik und das innovative Bedienkonzept.


Die neue Generation von Rangiersystemen setzt völlig neue Maßstäbe.



reddot design award  
winner 2014



TOP  
PRODUKT



## Mover® XT

- Manövriert einachsige Caravans mit einem zulässigen Gesamtgewicht von 2.350 kg zuverlässig über 13 % Steigungen
- Mit unschlagbaren 28 kg das leichteste Rangiersystem seiner Klasse (15 % leichter als das Vorgängermodell)

9985233 2.499,00

**Maximaler Gewichtsvorteil von 20 kg** – dank hocheffizienter High-Tech Motoren  
**Ultimative Präzision und 100 % Geradeauslauf** – auch über Unebenheiten und Hindernisse  
**Höchste Zuverlässigkeit und Sicherheit** – durch Qualität „Made in Germany“

Exklusiv bei Ihrem Truma Vertragshändler

## Mover® XT 2

- Bewegt doppelachsige Caravans bis 2.400 kg souverän über 10 % Steigungen
- Mit unschlagbaren 28 kg das leichteste Rangiersystem seiner Klasse (15 % leichter als das Vorgängermodell)

9985235 2.629,00





reddot design award  
winner 2014



## Truma Mover® XT 4

Seit 18 Jahren entwickeln wir innovative Rangiersysteme für Wohnwagen. Mit dem neuen Truma Mover® XT 4 definieren wir eine neue Klasse. Für klare Überlegenheit sorgen dabei die neu entwickelte Antriebstechnologie, die intelligente Steuerlogik und das innovative Bedienkonzept.

**Seine vier starken Motoren bewegen Ihren Premium-Caravan ruckfrei und sicher um jede Ecke – einfach bequem per Fernbedienung.**

- Für doppelachsige Caravans, 4-motorig
- Mit unschlagbaren 60 kg das leichteste Rangiersystem seiner Klasse (10 % leichter als das Vorgängermodell)
- bis 3.100 kg über 10 % Steigung

9985236

4.449,00



TOP ANGEBOT

**4.449,00**



**Maximaler Gewichtsvorteil von 20 kg** – dank hocheffizienter High-Tech Motoren  
**Ultimative Präzision und 100 % Geradeauslauf** – auch über Unebenheiten und Hindernisse  
**Höchste Zuverlässigkeit und Sicherheit** – durch Qualität „Made in Germany“

Movera – der Spezialist für Ihre mobile Freizeit.



# PowerSets

Sparen Sie bis zu 20 kg Systemgewicht!

Das PowerSet aus Optima® Batterie und Truma Ladegerät BC 10 punktet bei Preis und Ausführung. Das BC 10 überzeugt mit seinen kompakten Abmessungen, nur 0,8 kg Gewicht, einer Ladeleistung von 10 A und einem „Plug-and-play“-Anschluss. Dieser ermöglicht Ihnen, das Ladegerät mit einem Handgriff zu entnehmen, um zum Beispiel im Winter Ihre Autobatterie nachzuladen.

Den Batterietyp (Nass/Gel, AGM oder Optima®) wählen Sie über den Auswahlsschalter. Die entsprechende Ladekurve wird dann automatisch eingestellt. Speziell für die leistungsstarken Optima® Batterien haben wir eine Ladekurve entwickelt, die die Batterie perfekt lädt und eine maximale Verfügbarkeit garantiert. Zudem ist das BC 10 vollständig gegen Staub und Spritzwasser geschützt.

## 1 | PowerSet plus



SETPREIS

7-tlg. **509,00**



## 2 | PowerSet XT 4



SETPREIS

7-tlg. **459,00**



## 3 | PowerSet light



SETPREIS

7-tlg. **409,00**



### 1 | PowerSet plus für mehr Autarkie

Bestehend aus:

- Optima® YT S 5.5
- Truma Ladegerät BC 10 (10 A)
- Trennschalter
- Easy click® Polklemmen (Festeinbau)
- Zweites Ladekabel zum flexiblen Laden
- Temperaturfühler
- Gewicht 26,5 kg (nur Batterie)

9950537

509,00

### 2 | PowerSet XT 4

Bestehend aus:

- Optima® YT S 4.2
- Truma Ladegerät BC 10 (10 A)
- Trennschalter
- Easy click® Polklemmen (Festeinbau)
- Zweites Ladekabel zum flexiblen Laden
- Temperaturfühler
- Gewicht 19,5 kg

9950538

459,00

### 3 | PowerSet light für XT und XT 2

Bestehend aus:

- Optima® YT S 2.7
- Truma Ladegerät BC 10 (10 A)
- Trennschalter
- Easy click® Polklemmen (Festeinbau)
- Zweites Ladekabel zum flexiblen Laden
- Temperaturfühler
- Gewicht 11,6 kg

9950539

409,00

## Das Truma SolarSet zur Ladeerhaltung –

Sorglos mit der Sonne das ganze Jahr



### 4 | Solarset 23

Solarset inkl. Laderegler SC 3

- Schützt Ihre Batterie vor Tiefentladung
- Sicheres, von der DEKRA zertifiziertes Dachbefestigungssystem
- Perfekt aufeinander abgestimmte Komponenten
- Die ideale Ergänzung für Ihr Mover® PowerSet
- Netzunabhängige Erhaltungsladung

Ladeerhaltungssset mit Solarmodul (monokristallin, 23 Wp), Laderegler SC 3 und Montageset Solar

Zellentyp	Monokristallin
Nennleistung	23 Wp
Laderegler	SC 3
Gewicht*	7.1 kg
Abmessung* (B x H x T)	398 x 70 x 535 mm
Art.-Nr.	9952003
Preis	299,00

\*Gewicht und Maße mit Dachbefestigungssystem



DEKRA zertifiziertes Dachbefestigungssystem!



### 4 | Solarset 23

**299,00**







## Einfach stark: easydriver pro und basic

- kraftvoller Antrieb für jeden Einsatz
- neue intuitiv-einfache easydriver-Bedienung (auch wenn es mal schwer oder steil wird)
- mit app-controller auch per Smartphone steuerbar (Apple iOS und Android)
- einfach leicht, smart und kompakt
- mit MPP geringstes Systemgewicht (in Verbindung mit dem Li-Ion-System Mobility Power-Pack bis zu 27 kg Gewichtseinsparung)
- kleinste Wendekreise
- einfach auf Knopfdruck elektrisch anschwenken (mit dem easydriver pro)
- einzigartiger Anschwenkmechanismus für die beste Kraftübertragung
- eine Funk-Fernbedienung für alle Funktionen mit Rückmeldung des Gerätestatus
- beste Traktion für Sicherheit bei Steigungen, nassem Gras, Schlamm und unwegsamem Gelände
- sanftes Anfahren und Anhalten durch Softstart und Softstopp



Mit der guten Idee für **Einfachheit, Sorgfalt, Qualität** und aus **Leidenschaft fürs Camping** – entwickelt, konstruiert und gefertigt in der Ideen-Manufaktur von REICH.



Der gehört Ihnen: Zeigen Sie es allen mit einer easydriver-Abdeckung in Ihrer Lieblingsfarbe.\*\*

\* Bei Kurzzeitbelastungen können problemlos größere Steigungen (Auffahrkeile bis 25 % oder Bordsteine) erreicht werden.

\*\* Erhältlich für die Modelle 2.3 / 3.1. Für die Montage der farbigen Abdeckung können ggf. zusätzliche Kosten entstehen. Bitte sprechen Sie Ihren Fachhändler vor Ort an.

\*\*\* Gemäß Reich Garantiebedingungen

## easydriver basic

Ob Handkurbel oder Akkuschrauber: einfach an- und abschwenken.



ab **1.099,00**



	Einachser		Doppelachser (Vierradantrieb)	
easydriver	basic 1.8	basic 2.3	basic 2.8	basic 3.1
Gewicht ca. (kg)	33	35	66	70
Steigfähigkeit*	15 % bei 1.800 kg 28 % bei 1.200 kg	15 % bei 2.300 kg 30 % bei 1.200 kg	12 % bei 2.800 kg 20 % bei 1.800 kg	12 % bei 3.100 kg 25 % bei 1.800 kg
Einseitenbedienung	manuell	manuell	manuell	manuell
Stromaufnahme	20 A	25 A	35 A	40 A
Art.-Nr.	<b>9983724</b>	<b>9983725</b>	<b>9983726</b>	<b>9983727</b>
Preis	<b>1.099,00</b>	<b>1.399,00</b>	<b>2.099,00</b>	<b>2.699,00</b>



**easydriver**  
MADE BY REICH . MADE IN GERMANY

## easydriver pro

An- und Abschwenken einfach elektrisch. Auf Knopfdruck.



### Einfach clever:

die **spielreduzierte Anschwenkführung** für eine **ideale Kraftumsetzung**. Der einzigartige Anschwenkmechanismus wird in Hochleistungs-Gleitlagern geführt.

### Einfach einzigartig:

der easydriver-Korrosionsschutz. Statt Korrosion nur abzudecken, sorgt das easydriver-Gehäuse aus speziell entwickeltem Hightech-Material einfach dafür, dass überhaupt erst kein Rost entsteht. Für bleibenden Wert.

### Einfach appgefahren.

Mit einem Fingertipp den Caravan bewegen. Mit der neuen easydriver-App lassen sich die Rangierantriebe easydriver pro und basic mühelos per Smartphone steuern.

- für Apple iOS (iPhone oder iPad) und Android
- mit app-controller für die easydriver-Elektronikbox
- die easydriver-App kostenlos im Apple App Store oder Google Play Store herunterladen
- für alle Modelle easydriver pro und basic ab Modelljahr 2016
- easydriver-Rangierantriebe vor dem Modelljahr 2016 benötigen ein Software-Update der Elektronikbox (dafür müssen Elektronikbox und Fernbedienung eingeschickt werden.)

9940469

99,95



ab **1.599,00**



	Einachser		Doppelachser (Vierradantrieb)	
easydriver	pro 1.8	pro 2.3	pro 2.8	pro 3.1
Gewicht ca. (kg)	32	34	64	68
Steigfähigkeit*	15 % bei 1.800 kg 28 % bei 1.200 kg	15 % bei 2.300 kg 30 % bei 1.200 kg	12 % bei 2.800 kg 20 % bei 1.800 kg	12 % bei 3.100 kg 25 % bei 1.800 kg
Einseitenbedienung	automatisch	automatisch	automatisch	automatisch
Stromaufnahme	20 A	25 A	35 A	40 A
Art.-Nr.	<b>9983728</b>	<b>9983729</b>	<b>9983764</b>	<b>9983765</b>
Preis	<b>1.599,00</b>	<b>2.099,00</b>	<b>3.099,00</b>	<b>3.999,00</b>

\* Bei Kurzzeitbelastungen können problemlos größere Steigungen (Auffahrkeile bis 25 % oder Bordsteine) erreicht werden.

\*\* Erhältlich für die Modelle 2.3 / 3.1. Für die Montage der farbigen Abdeckung können ggf. zusätzliche Kosten entstehen. Bitte sprechen Sie Ihren Fachhändler vor Ort an.





# Das gehört einfach dazu.

**REICH**



## 1 | MPP Mobility Power Pack

- 12 V nominal (14,6 V max.) 8,8 Ah, 113 Wh. Dauerbelastung 80 A
- Netzteil 230 V / 12 V / 1 A
- Anschlussmöglichkeit für das Laden während der Fahrt
- Solar Panel und Brennstoffzelle bis max. 3 A.
- Getestete Sicherheit mit diversen Sicherheitsfunktionen gegen Überladen, Tiefentladen, Überspannung inkl. Kurzschluss
- Maße 20 x 10,2 x 20 cm (B x H x T)
- Gewicht ca. 2,0 kg

1 | 499,00



✓ Li-Ion

9985012 499,00

## 2 | Ladegerät c-Go 10 A + Ladegerät c-Go 20 A

- Vollautomatisch für AGM- und Gel-Batterien – auch ohne Batterie zur Spannungsversorgung einsetzbar
- Lüfterlos (nur 10 A), TÜV, GS-Zeichen
- Ladung nach IUoU-Kennlinie (max. Ladestrom 10 A, max. Ladespannung 14,4 V und 14,7 V einstellbar)
- Maße 6 x 17,5 x 21 cm (B x H x T)
- Gewicht 1,3 kg

2 | ab 129,00



✓ in 2 Ausführungen

Ladegerät c-Go 10 A

9983614 129,00

Ladegerät c-Go 20 A

9983615 149,00



3 | 39,95

## 3 | Ladegerät Charger U4

- Ladestrom einstellbar 0,8 A oder 3,8 A
- Ladespannung einstellbar 14,4 V oder 14,7 V
- Ladung nach IUoU-Kennlinie
- Verpolungs- und kurzschlussicher
- Memoryfunktion: letzte Einstellungen bleiben erhalten
- Schutzklasse IP65
- TÜV - GS geprüft
- Batteriespannung 12 V
- Netzfrequenz 50 - 60 Hz
- Netzeingangsspannung 220 - 240 V
- Maße 4,0 x 17,0 x 6,1 cm (B x H x T)
- Gewicht 0,6 kg

9985013 39,95

## 4 | Energie-Paket M + L

Für alle Rangiersysteme, bestehend aus Batterie AGM 50 / 75 und Ladegerät c-Go 10 A, Mikrocontroller gesteuert.

4 | ab 299,00



+



Modell	Energie-Paket M	Energie-Paket L
Leistung	AGM 50 Ah	AGM 75 Ah
Maße B x H x T (cm)	19,5 x 17 x 16,5	26 x 20 x 17
Gewicht	14,3 kg	24,6 kg
Art.-Nr.	9940473	9940474
Preis	299,00	399,00

5 | 69,95



## 5 | Nachrüstsatz Doppelstützrad

- Passend für serienmäßige Stützräder
- Ideal für den Einsatz auf lockeren und tiefen Untergründen
- Perfekt für den Einsatz mit Rangierantrieben

### Set bestehend aus

- 2 Laufrädern
- 1 Universal- Achse
- 2 Schnellverschluss-Sicherungs-splinte
- Kleinmaterial

9980218 69,95

## Zubehör



6 | 66,95

## 6 | Montage-Set AL-KO Vario 3

Platte, gebohrt, 2 St., für Fahrzeuge mit zu geringer Rahmenstärke, inkl. Schrauben.  
Gewicht 2,17 kg


9983630 66,95

## 7 | Rahmenverlängerung Set

ungebohrt. 2 Stück.  
Maße 18 x 23 cm (H x B), Rand 3,5 cm

9948477 56,95

7 | 56,95



8 | 189,95

## 8 | Klemmplatten-Satz für Hymer Eriba Touring

Adapterplatte Hymer Touring universal zu Rangiersystem easydriver. 2 Stück.

kurz 9940961 189,95

9 | 199,95

## 9 | Klemmplatten-Satz HYMER ERIBA Touring

Adapterplatte Hymer Touring Troll zu Rangiersystem easydriver. 2 Stück.

lang 9919367 199,95

10 | 189,95



## 10 | Klemmplatten-Satz Reih Rahmenadapter M

Adapterplatte für ALKO Chassis mit Achsverschiebung vor der Achse für Rangiersystem easydriver. 2 Stück.

M bis 1.800 kg 9940962 189,95

Movera – der Spezialist für Ihre mobile Freizeit.

# Rangierhilfe G02

Die kleine Rangierhilfe mit dem Charme einer Großen

**Klein im Preis - groß in der Wirkung!**

## 12 | Rangierhilfe G02

Einfach anbauen – anschwenken – losstarten  
Unkompliziert und schnell!

- Leicht und kompakt, mit nur 34 kg
- Rangieren per Fernbedienung
- Manuelles An- und Abschwanken der Aluminiumrollen von einer Seite
- Bewegt Wohnwagen und Anhänger bis zu einem Gewicht von 1.800 kg (bei 15 % Steigung und Gefälle)
- Enorme Bodenfreiheit und einfaches Rangieren
- Verschleißarme Aluminiumrollen – Rollen greifen ohne Abrutschen oder Beschädigung am Reifen
- Mit bewährtem Direktantrieb – Softstart und Softstopp für ruckfreies Anfahren
- Keine TÜV-Abnahme erforderlich – Montage erfolgt ohne Bohren und Schweißen



9985230 1.059,00

# GO<sup>2</sup>



### Leicht und kompakt

Mehr Bodenfreiheit und einfaches Rangieren



### Verschleißarme Aluminiumrollen

Rollen greifen ohne Abrutschen oder Beschädigung am Reifen



### Mit bewährtem Direktantrieb

Softstart und Softstopp für ruckfreies Anfahren



### Keine TÜV-Abnahme nötig

Montage erfolgt ohne Bohren und Schweißen

## G02 Rangierhilfe

**mit Einseitenbedienung für  
einachsige Caravans und  
Anhänger bis 1.800 kg Gewicht**

Max. Steigfähigkeit	15 % bei einem Caravan mit 1.800 kg Gewicht
Spannungsversorgung	12 V
Max. Stromverbrauch	120 A
Durchschn. Stromverbrauch	20 A
Gewicht	34 kg (inkl. Einseitenbedienung)





5 Jahre  
Garantie !\*



**EINACHS-VARIANTE**

ab **2.299,00**



360°-  
Drehungen



Softstart  
Softstopp



Hindernisse  
bis 4 cm



Steigungen  
bis 28 %



Stufenlose  
Steuerung

## Das clevere Rangiersystem

Premium-Qualität mit Premium-Design

### Ihre Vorteile

Das bewährte mammutstarke Rangiersystem vom weltweit führenden Fahrwerksspezialisten für Caravans. Inklusive Fernbedienung mit Joystick für perfekte und präzise Einhandbedienung.

- Drehen auf der Stelle bis 360°
- Maximale Steigfähigkeit bis 28 %
- Ergonomische Fernbedienung mit Joystick
- Stufenlose Geschwindigkeitsregulierung und Richtungsänderung
- Softstart und Softstop
- Maximale Bodenfreiheit
- M-Anbindung / Untenanbindung
- Passt an fast jeden Caravan
- Robustes Aluminiumgehäuse (Spritzwassergeschützt IP65)
- Doppelt gelagerte und sandgestrahlte Walzen
- Weltweites Servicenetz
- 5 Jahre Garantie gemäß AL-KO Garantiebedingungen



AL-KO-Chassis mit der „M“-Prägung am Längsrahmen (EA ab Mj. 2010 / TA ab Mj. 2015) verfügen serienmäßig über Aufnahmebohrungen für das Mammut-System.



Mit der Joystick Steuerung können Sie so mit einer Hand stufenlos lenken, beschleunigen und abbremsen.



### Alles im Blick!

Parken Sie völlig ohne Kraftaufwand und auf den Millimeter genau – mit dem Mammut für Einachser und Tandem sind Rangiervorgänge bequem wie nie.

### 1 | Einachs-Variante

Typ	Gewicht	Art.-Nr.	Preis
M20	32 kg	<b>9978052</b>	<b>2.299,00</b>



S21	42 kg	<b>9978053</b>	<b>2.399,00</b>
S22	42 kg	<b>9978054</b>	<b>2.399,00</b>



	Montage vor Achse		Montage hinter Achse		
	„M“ vor Achse ab Bj 2010		„M“ hinter Achse (ggf. mit Verstärkungskit 9978039)		
	Ja	Nein	Nein		
Höhe a > 184 mm	M20	S21	S21		Höhe b > 184 mm
Höhe a = 125-184 mm	S22	S22	S22		Höhe b = 125-184 mm
Höhe a < 125 mm	S23**	S23**	S23**		Höhe b < 125 mm

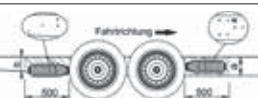
### 2 | Zusatzkit für Variante Unteneinbau (o. Abb.)

**9978039**

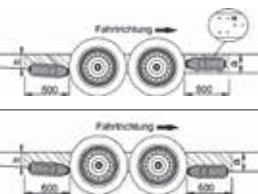
**36,00**

### 3 | Tandem-Variante

Typ	Gewicht	Art.-Nr.	Preis
TM400	67 kg	<b>9978055</b>	<b>4.099,00</b>
TM420	77 kg	<b>9978056</b>	<b>4.199,00</b>



TM402	74 kg	<b>9913834</b>	<b>4.199,00</b>
TS412	84 kg	<b>9978057</b>	<b>4.299,00</b>
TS422	84 kg	<b>9913835</b>	<b>4.299,00</b>



	Montage vor + hinter Achse				
	„M“ vor Achse ab Bj 2010		2 Bohrungen hintere Achse gem. Abb. (ab Bj 2015)		
	Ja	Nein	Ja	Nein	
Höhe a > 184 mm	TM400 TM402 TM403**		X X X		Höhe b ≥ 125 mm Höhe b ≥ 125 mm Höhe b < 125 mm
Höhe a > 184 mm		TS412 TS413**		S22	Höhe b ≥ 125 mm Höhe b < 125 mm
Höhe a = 125-184 mm	TM420 TS422 TS423**	TS422 TS423**	X X X	X X X	Höhe b ≥ 125 mm Höhe b ≥ 125 mm Höhe b < 125 mm
Höhe a < 125 mm	TS432** TS423**	TS432** TS423**	X X	X X	Höhe b ≥ 125 mm Höhe b < 125 mm

\*gemäß AL-KO Garantiebedingungen

\*\*= Bodenfreiheit beachten. Beratung und Montage durch AL-KO + Fachhandel

# Rangiersystem Ranger

## Ihr Einstieg in die AL-KO Rangierwelt!

**AL-KO**  
QUALITY FOR LIFE



Rangiersysteme

**NEU**

**EINACHS-VARIANTE**

**1.190,00**




**5 Jahre**  
Garantie !\*



### AL-KO Qualität und Design zum günstigen Preis

Das neue starke Einsteigermodell für einachsige Caravans bis 1,8 Tonnen und Tandem-Caravans bis 2,5 Tonnen. Millimetergenaues Rangieren ohne fremde Hilfe, selbst in unebenen Gelände.

- AL-KO Qualität und Design
- Steigfähigkeit bis 18 % (lange Steigung) / über 18 % (kurze Steigung, z.B. Auffahrkeile)
- Perfekte und geprüfte AL-KO Chassis Anbindung vom europäischen Chassis Marktführer
- Softstart und Softstop
- Ergonomische Fernbedienung mit Lanyard
- LED-Anzeige auf der Kontrollbox und Fernbedienung bei Überlastung und Fehlfunktionen
- Passt an fast jeden Caravan bis 1,8 t (Einachs) bzw. 2,5 t (Tandem)
- Geschützte Mechanik
- Weltweites Servicenetz
- 5 Jahre Garantie (gemäß AL-KO Garantiebedingungen)



\*gemäß AL-KO Garantiebedingungen

Fahrtrichtung →	Typ**	Achsen	Gewicht	Art.-Nr.	Preis
	S21	1	37 kg	9940795	1.190,00
Fahrtrichtung →	Typ**	Achsen	Gewicht	Art.-Nr.	Preis
	TS411	2	74 kg	9940796	2.190,00

\*\*ggf. Montagezubehör verwenden (Freiräume (a/b))

max. zul. Ges.-Gewicht Caravan: 1,8 t (S21) / 2,5 t (TS411) max. Steigfähigkeit 18 % bei 1,5 t (S21) bzw. 1,8 t (TS411)



**2 | Zusatzkit für Fahrgestelle  
AL-KO Vario III AV**

Zusatzkit für Variante Unteneinbau

**9978039**

**36,00**



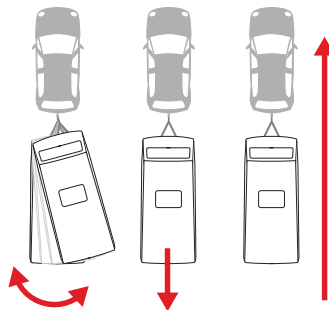
# Das Anti-Schleuder-System für Caravans mit AL-KO Chassis und für Hobby-Caravans

Das Fahrverhalten des Anhängers wird vom ATC permanent kontrolliert. Sensoren erfassen gefährliche Seitenbewegungen direkt an der Caravanachse, noch bevor ein im Pkw vorhandenes ESP für Anhänger die Pendelbewegung registrieren kann. Der Caravan wird sofort, ohne Eingreifen des Fahrers, sanft abgebremst und wieder in einen stabilen Fahrzustand gebracht.

## Einfach clever

Das Notfallsystem reagiert automatisch, wenn die Schwingungen des Gespanns Grenzwerte überschreiten.

- Sensoren reagieren bereits auf geringe Querschleunigungen.
- Sofort bremsst der Anhänger automatisch ab. Der Fahrer spürt von dieser Korrektur fast nichts.
- Durch das Abbremsen zieht sich der Anhänger selbstständig in die Spur: Das Gespann fährt wieder sicher.



## ATC-Einbau in AL-KO Chassis

### 1 | AL-KO Chassis

	Ges. Gewicht min. max. (kg)	Leergewicht min. (kg)	Art.-Nr.	Preis
	750 – 1.000	500	<b>9981011</b>	<b>769,00</b>
	1.001 – 1.300	800		
	1.301 – 1.500	1.000	<b>9981012</b>	<b>769,00</b>
	1.501 – 1.800	1.100	<b>9981013</b>	<b>769,00</b>
	1.801 – 2.000	1.300	<b>9978306</b>	<b>769,00</b>
	1.300 – 1.600	1.000	<b>9981014</b>	<b>769,00</b>
	1.601 – 2.000	1.200	<b>9981015</b>	<b>769,00</b>
	2.001 – 2.500	1.600	<b>9981016</b>	<b>769,00</b>
	2.501 – 2.800	1.800	<b>9913832</b>	<b>769,00</b>

## ATC-Einbau in Hobby-Caravan (ab Modelljahr 1997) mit Knott-Achse

### 2 | Hobby-Chassis

	Ges. Gewicht min. max. (kg)	Leergewicht min. (kg)	Art.-Nr.	Preis
	750 – 1.000	500	<b>9981020</b>	<b>749,00</b>
	1.001 – 1.300	800		
	1.301 – 1.600	1.000	<b>9981029</b>	<b>749,00</b>
	1.601 – 1.900	1.100	<b>9981039</b>	<b>749,00</b>



## Notwendiges Zubehör

### 3 | Sperrdiode

erforderlich zur Montage des ATC im autarken Caravan

**9998842**

**63,45**

## ATC-Display optional

Eine kompakte Anzeige im Cockpit informiert den Fahrer über den Betriebszustand des ATC

- Funkkommunikation zwischen ATC und Fahrerkabine
- Set bestehend aus Sender und Empfänger
- Maße Gehäuse 9,2 x 7,4 x 2,6 cm  
Maße Sender 5,0 x 3,5 x 2,0 cm
- Rutschfestes Gehäuse für sicheren Stand
- Sender wird durch das ATC mit Strom versorgt (12 Volt)
- Stromversorgung Empfänger 3 Volt, 2 Stck. AA/ LR6 (Batterie, Akku\*)
- Integrierte Batteriestatus-Anzeige
- Integrierter Laderegler = Lademöglichkeit bei Akkubetrieb (Micro-USB)

\*Nicht im Lieferumfang enthalten

### Ihr Plus

- Sichtbare Sicherheit: Frühzeitige Erkennung kritischer Fahrzustände
- Systemzustand immer erkennbar
- Einfache Plug- and Play Montage des Senders
- Empfänger ist variabel im Innenraum zu positionieren. Optimale Platzierung durch integrierte Signalstärkeanzeige
- Helligkeit der LED's passt sich an Lichtverhältnisse (Tag/Nacht) an
- Einfache Nachrüstung bei allen ATC

### Mit Sicherheit auch im Cockpit informiert

ATC greift nicht nur bei fahrdynamisch kritischen Situationen ein, sondern informiert Sie jetzt auf Wunsch auch in Ihrem Zugfahrzeug über seinen Einsatz. Sollte das ATC einmal nicht betriebsbereit sein, bekommen Sie sofort eine Meldung.



- Grün:** ATC Betriebsbereit
- Gelb blinkend:** ATC im Eingriff
- Gelb Dauerlicht:** Kein Empfang zum ATC – Sender
- Rot blinkend:** ATC betätigt Bremse permanent = Sichtprüfung erforderlich
- Rot Dauerlicht:** ATC nicht funktionsbereit, Auflaufbremse funktionsbereit

### 4 | ATC-Display

passend an alle ATC (auch für ATC-Hobby) ab 2009. Für ältere ATC ist ein Software-Update in den AL-KO Kundencentern Nord + Süd erforderlich.

**9913833**

**139,00**

# 2Link

## Mehr Sicherheit und Komfort beim Reisen – das AL-KO 2LINK System

**AL-KO**  
QUALITY FOR LIFE




Caravanzubehör



2LINK: System zur Verbindung von Chassis-Komponenten mit dem Smartphone



**NEU**



5 | 149,00

### 5 | 2Link

- Starterpaket beinhaltet 2LINK-Box und Smartphone App
- System zur Verbindung von Chassis-Komponenten mit dem Smartphone
- Die Statusanzeige des ATC ist bereits kostenfrei im Starter Paket enthalten
- Wichtige Sicherheitsfunktionen während der Fahrt im Blick

### 2Link App

- Download der App kostenlos verfügbar
- Inhalt:
  1. AL-KO 2LINK Funktionen: ATC Statusanzeige bereits integriert. Wasserwaagen-Funktion zusätzlich durch In-App Kauf erhältlich.
  2. Service-Stationen
  3. Bestimmte Bedienungsanleitungen

### AL-KO 2Link Box wird im Deichselbereich des Caravans montiert.

- Via Bluetooth LE sendet die Box auf das Smartphone im Auto.
- Einfach nachrüstbar
- 2Link Box kann durch Updates auf die neuesten Funktionen aktualisiert werden

9940797

149,00

## AAA – Die Premium-Bremse die automatisch nachstellt

- Für AL-KO Radbremsen (RB) mit geschraubten Standard-Bremsschild ab 1999. RB 2051 = bis 1.500 kg (EA) 2.800 kg (TA) RB 2361 = bis 2.000 kg (EA) 3.500 kg (TA)
- Einfache Nachrüstung bei fast allen Caravans da diese Radbremsen bei der Mehrheit der Caravans eingesetzt wird
- Die bewährte Radbremse mit weit überdurchschnittlichen Bremswerten wird durch die automatische Nachstellfunktion ergänzt
- Beim Rückwärtsfahren wird das Nachstellen automatisch deaktiviert

6+7 | ab 219,00



### Ihr Plus

- Mehr Fahrsicherheit durch bis zu 5 m kürzeren Bremsweg
- Mehr Fahrkomfort durch sanftes Bremsen ohne ruckartiges Auflaufen
- Geringere Wartungskosten durch verlängerte Serviceintervalle + Entfall des ersten Werkstattintervalles nach 1.000 km
- Keine erneute TÜV-Vorführung nach Einbau notwendig

### Tipp:

Spätestens beim nächsten Bremsbelagwechsel auf AAA Premium Brake umrüsten.

Einfache Umrüstung auf neueste Technik durch vormontiertes System (AL-KO Schraubsystem)

## Bremsweg ist Zeit

Sobald die Bremse zuviel Spiel hat, stellt die AAA automatisch nach. Da die Bremsanlage somit immer optimal eingestellt ist, sparen Sie in einer Gefahrensituation wertvollen Bremsweg.



z.B. Pkw mit Wohnwagen zul. Gesamtgewicht 1.500 kg  
Bremsen aus 100 km/h mit schlecht eingestellter Bremsanlage: 79 m

z.B. Pkw mit Wohnwagen zul. Gesamtgewicht 1.500 kg  
Bremsen aus 100 km/h mit optimal eingestellter Bremsanlage: 74 m = 5 m kürzerer Bremsweg = 1 Fahrzeulänge!

### 6 | Umrüstkpaket RB 2051

Version Zahnverschraubung passend für eine Achse, Caravan-Gesamtgewicht bis zu 1.500 kg (Einachser) / 2.800 kg (Tandemachser)

9913836

219,00

### 7 | Umrüstkpaket RB 2361

Version Zahnverschraubung passend für eine Achse, Caravan-Gesamtgewicht bis zu 2.000 kg (Einachser) / 3.500 kg (Tandemachser)

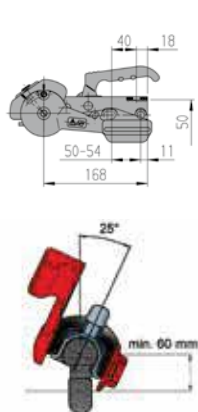
9978058

299,00

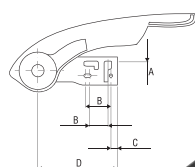




# Kugelkupplungen mit Schlingerdämpfung und Stabilisierungseinrichtung



1 | **319,00**



2 | **369,00**



3 | **555,00**

✓ mit Schließzylinder und Safety-Ball

4 | **555,00**

✓ mit Schließzylinder und Safety-Ball



CARAVANING  
DESIGN AWARD 2012/2013  
INNOVATIONS FOR NEW MOBILITY  
BEST PRACTICE



reddot design award  
honourable mention 2011

## Safety Dreierpack

AKS™ 3004



5 | **399,00**

Safety-Ball

Safety Compact

Die AKS™ 3004/3504 besitzt eine optimale Ergonomie. Daher wurde sie mit dem Caravaning Design Award und red dot honourable mention für ihr besonders gelungenes Design ausgezeichnet!



## 6 | Wetterschutz

- wetterbeständig
- atmungsaktiv
- farbecht

Farbe schwarz

für AKS

**9940613**

**49,50**

für Kugelkupplungen

**9940614**

**49,50**

## Bestellübersicht / Technische Daten

Typ	zul. Ges. Gew.	Stützlast	Bohrungen	Anschluss A ø (mm)	B (mm)	C (mm)	Länge D (mm)	Gewicht (kg)	Art.-Nr.	Preis
1   AKS 1300	bis 1.360 kg	100 kg	horizontal* kreuz**	35+50 45+50	50+54 40	11 18	168	3,5	<b>9983910</b>	<b>319,00</b>
2   AKS 3004	bis 3.000 kg	150 kg	horizontal* kreuz**	35+50 45+50	50+54 40	11 18	168	4,2	<b>9981132</b>	<b>369,00</b>
3   AKS 3504 inkl. Schließzyl. + Safety Ball	bis 3.500 kg	350 kg	horizontal*	60	54	15	171	5,2	<b>9940168</b>	<b>555,00</b>
4   AKS 3504 inkl. Schließzyl. + Safety Ball	bis 3.500 kg	350 kg	kreuz**	60	40-54	15	171	5,2	<b>9930318</b>	<b>555,00</b>
5   Safety Dreierpack 3004	bis 3.000 kg	150 kg	horizontal* Kreuz**	35+50 45+50	50+54 40	11 18	168	5,4	<b>9981149</b>	<b>399,00</b>

\* für AL-KO Auflaufeinrichtungen; \*\* für sonstige Auflaufeinrichtungen

Movera – der Spezialist für Ihre mobile Freizeit.



# Kugelkupplung AK 300 und Safety Kit AK 300

## • Sicherheitsanzeige

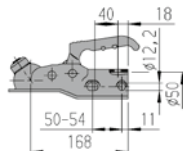
Wird im angekuppelten Zustand der grüne Zylinder sichtbar, ist die Kupplung richtig auf die Anhängerkupplung des Zugfahrzeuges aufgesetzt.

## • Verschleissanzeige

Eine zusätzliche Anzeige am Kupplungsgriff zeigt an, ob die Verschleißgrenze der Kupplungskugel des Zugfahrzeuges oder der Kupplung des Anhängers erreicht ist oder noch nicht.

## • Flacher Handgriff

Der Handgriff ist so flach, dass die Heckklappe noch problemlos geöffnet werden kann.



• Safety Compact

• Soft-Dock

• Safety-Ball

## Bestellübersicht / Technische Daten

Typ	zul. Ges. Gew.	Stützlast	Bohrungen	Gewicht (kg)	Art.-Nr.	Preis
7  Kugelkupplung AK 270 ø 50	2.700 kg	120 kg	horizontal kreuz	1,7	9940252	63,00
8  AK 300	3.000 kg 2.300 kg	120 kg	horizontal kreuz	1,8	9983960	76,00
9  Safety Kit AK 300	3.000 kg 2.300 kg	120 kg	horizontal kreuz	3,65	9983961	165,00

## Diebstahlsicherungen



- Safety Compact / Plus / Premium sichern gegen Diebstahl und unbefugtes An- und Abkuppeln der Kugelkupplung
- Kann auch während der Fahrt montiert bleiben (Ausnahme AKS 2000 bis Bj. 1992)
- Zylinderschloss mit 2 Schlüsseln

## • Ergänzung

Der Safety-Ball besetzt die Öffnung der Kugelkupplung im abgekuppelten Zustand. In Verbindung mit einer Diebstahlsicherung ist der Safety-Ball gegen schnelles Herausnehmen geschützt.

## • Bedienung

Safety Compact / Plus auf die Kupplung setzen, absperren, fertig!



## Info

Weitere Safety Plus Modelle auf Anfrage erhältlich

Abb.	Typ	Farbe	für Kupplung	Gewicht (kg)	Art.-Nr.	Preis
10	Bügelschloss universal	rot	alle (außer AKS)	1,0	9981622	43,50
11	Bügelschloss	-	AK 160/300/350	0,2	9978365	16,60
o. Abb.	Steckschloss	-	AK 7, 10/2, 251, 252	0,1	9978320	9,40
12	Steckschloss	-	AKS 1300	0,1	9983940	27,00
o. Abb.	Steckschloss	-	AKS 2000	0,1	9978350	12,00
13	Safety Compact	silber	AK 160 Ø 35	1,4	9983871	71,50
13	Safety Compact	silber	AK 160/300 Ø 50	1,4	9983971	71,50
14	Safety Compact	silber	AKS 1300	1,4	9983951	71,50
15	Safety Compact	silber	AKS 2004/3004	1,4	9981081	71,50
16	Safety Plus	rot	AKS 2004/3004	1,5	9995168	155,00
17	Safety Premium	schwarz	AK 160 ø 35	4,9	9940234	170,00
18	Safety Premium	schwarz	AK 160 ø 50	4,9	9940235	170,00
18	Safety Premium	schwarz	AK 300/AKS 1300 ø 50	4,9	9940238	170,00
18	Safety Premium	schwarz	AKS 3004 ø 50	4,9	9940237	165,00
19	Safety Ball	rot	alle	0,2	9983999	7,90

## Soft-Dock und Soft-Ball

## • Soft-Dock

Die weiche, dämpfende Oberfläche vom AL-KO Soft-Dock verhindert das Verkratzen des Hecks am Zugfahrzeug.

## • Soft-Ball

Der AL-KO Soft-Ball sorgt dafür, dass beim Rangiervorgang rückwärts leichte Kollisionen möglichst ohne Kratzer enden.



## Bestellübersicht / Technische Daten

Abb.	Typ	verwendbar für	Gewicht	Art.-Nr.	Preis
20	Soft-Dock	AK 7, AK 10/2, AK 252, AK 160, AK 300	0,30 kg	9983980	13,75
21	Soft-Ball	Anhängervorrichtung 50 mm Kugel, rot	0,15 kg	9983990	4,65
22	Soft-Ball	Anhängervorrichtung 50 mm Kugel, schwarz	0,15 kg	9983993	4,65
23	Soft-Ball	Anhängervorrichtung 50 mm Kugel, blau	0,15 kg	9983992	4,65
24	Soft-Ball	Anhängervorrichtung 50 mm Kugel, Alu	0,15 kg	9913837	5,30



- **Montagefreundlich:** Am Fahrgestell vorgesehene Aufnahmelaschen erlauben eine schnelle und einfache Montage. Eine Seite wird gesteckt, die andere Seite wird mit zwei Schrauben am Caravanboden befestigt.
- **Stabil:** Bei Caravans lassen sich mit Stabilform-Steckstützen bis zu 20 % mehr Stabilität erzielen. Die Stützen sind besonders stabil durch Pressprofile, gesickte Seitenstreben und starke, gerollte Trapezgewindespindeln.
- **Hochwertiger Korrosionsschutz:** Durch die Feuerverzinkung in hoher Schichtdicke bis zu 70 µm sind Steckstützen nahezu unverwundlich.

### 1 | Steckstütze Premium

**1.250 kg / lang**


Tragfähigkeit statisch max. 1.250 kg

Zul. Gesamtgewicht Anhänger max. 2.500 kg

Eigengewicht 4,95 kg

9978316

105,00



### 2 | Steckstütze Compact

**800 kg / kurz**

Tragfähigkeit statisch max. 800 kg

Zul. Gesamtgewicht Anhänger max. 1.600 kg

Eigengewicht 3,40 kg

9978313

49,00



Ausdrehen



Aufsetzen



Zurückgleiten

#### Anbau

Der big foot™ wird an AL-KO Steckstützen Stabilform und Premium angebaut. Ab Baujahr 2001 sind an den Stabilformstützen bereits die entsprechenden Aufnahmebohrungen vorhanden. Bis Baujahr 2000 können die Aufnahmelöcher gemäß Bedienungsanweisung gebohrt werden.

### 3 | Steckstütze Compact

**800 kg / lang**

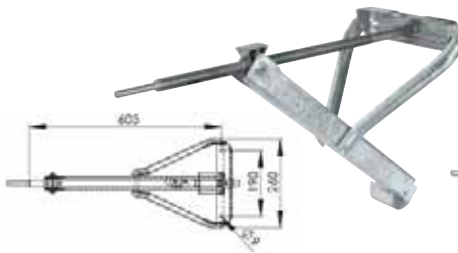
Tragfähigkeit statisch max. 800 kg

Zul. Gesamtgewicht Anhänger max. 1.600 kg

Eigengewicht 3,60 kg

9978314

59,00



### 4 | Steckstütze Plus

**1.000 kg / kurz**

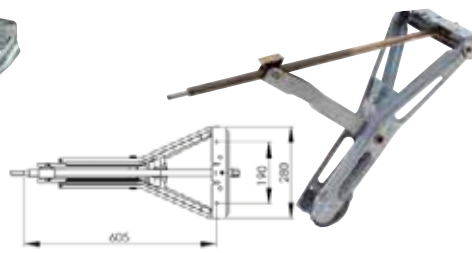
Tragfähigkeit statisch max. 1.000 kg

Zul. Gesamtgewicht Anhänger max. 2.000 kg

Eigengewicht 4,20 kg

9978211

95,00



### 5 | Abstützfuß big foot™

Verhindert Einsinken oder Abrutschen der Stützen



Ausdrehen



Aufsetzen



Zurückgleiten

#### Anbau

Der big foot™ wird an AL-KO Steckstützen Stabilform und Premium angebaut. Ab Baujahr 2001 sind an den Stabilformstützen bereits die entsprechenden Aufnahmebohrungen vorhanden. Bis Baujahr 2000 können die Aufnahmelöcher gemäß Bedienungsanweisung gebohrt werden.

#### Lieferumfang

4 AL-KO big foot™ incl. Montage-material und Montageanleitung.  
Gewicht 2,5 kg.

9978241

99,00



4er Set

### 6 | Stabil-Foot-Set

Sicherer Stand zum Nachrüsten

#### 4er Set

Steckstützen Stabilform komplett mit montierten AL-KO „big foot“ Abstützfüßen zum sensationellen Paketpreis, Gewicht 19,3 kg.

9978215

355,00




## Ihr Plus

- Nachrüstbar bei Wohnwagen mit AL-KO Chassis und Stabilformstütze.
- **Sicherer Stand:** Mit der großen Standfläche (20 x 18 cm) und den Querrippen verhindert der AL-KO big foot™ ein Wegrutschen oder Einsinken der Stützen und sorgt für absolut sicheren Stand des Wohnwagens. Der Abstützfuß besitzt eine Tragfähigkeit von statisch maximal 1.250 kg.
- **Funktionell:** Durch die Langlochbohrung gleitet die Stütze bei Bodenkontakt direkt auf dem AL-KO big foot™; d.h. die Stütze muss den Abstützfuß nicht mitschieben.
- **Geringer Platzbedarf:** Im Fahrbetrieb liegt der AL-KO big foot™ federunterstützt formschlüssig an der Stütze an.



4er Set



45 mm

### 7 | Adapter für Abstützfuß big foot™

Optimaler Stand auch bei tiefen Mulden

#### Anbau

Durch den Adapter wandert der AL-KO big foot™ um 45 mm näher zum Boden. Bitte Bodenfreiheit beachten. Gewicht 2,5 kg.

#### Lieferumfang

- 4 Adapter 4,5 cm
- 4 Satz Befestigungsmaterial an der Stütze
- 1 Montageanleitung

9978242

79,00



## 8 | Wagenheber

nachrüstbar bei Wohnwagen mit AL-KO Chassis ab Bj. 1980



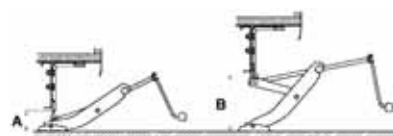
### Ihr Plus

- Kein Abrutschen durch spezielles Stecksystem (Zugfahrzeug angekuppelt lassen). Spezielle Einstecktaschen verstärken den Rahmen und stützen sich zusätzlich am Caravanboden ab (800 kg / 1.000 kg)
- Speziell für AL-KO Chassis abgestimmt = idealer Schutz vor Verletzung und Beschädigung von Chassis + Unterboden
- Für schwere Tandem-Wohnwagen bis 3,0 t. Variante mit speziellen verstärkten + massiven Konsolen. Optional mit hochwertigem Werkstattwagenheber aus dem Profibereich.
- Ab Bj. 1991 wurden die meisten Wohnwagen mit AL-KO Fahrgestell bereits mit den entsprechenden Aufnahmebohrungen ausgerüstet. Bei allen anderen Fahrzeugen ab Bj. 1980 dürfen die Bohrungen gem. Bedienungsanweisung selbst gebohrt werden.

stat. Tragfähigkeit (kg)	Anfangshöhe A (mm)	Hubhöhe (mm)	Endhöhe B (mm)	Gewicht (kg)	Art.-Nr.	Preis
800	85	290	375	4,5	<b>9978570</b>	<b>155,00</b>
1.000	85	290	374	5,5	<b>9978571</b>	<b>175,00</b>
1.500	200	190	390	4,5	<b>9978573</b>	<b>79,50</b>
2.000	170	213	383	2,9	<b>9978574</b>	<b>87,95</b>

\*Bausatz nur für Tandem-Wohnwagen

**AL-KO**  
QUALITY FOR LIFE



Bausatz 800 kg

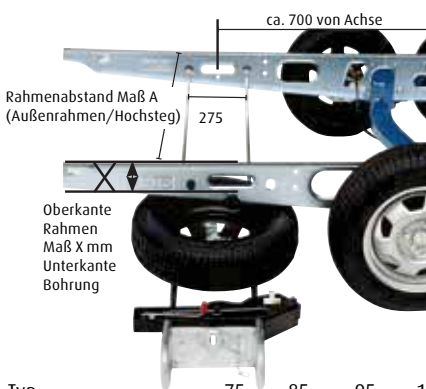
Bausatz 1.000 kg



Bausatz 1.500 kg\*



2.000 kg Wagenheber\*



## 9 | Ersatzradhalter

nachrüstbar bei AL-KO Chassis ab Bj. 1985

### Anbau

Auch an älteren Fahrgestellen mit U-Profilrahmen kann der Ersatzradhalter nachgerüstet werden.

- Optimales Fahrverhalten durch Ersatzrad in Achsnähe, empfohlen von ADAC und DCC.
- Sehr leicht und benötigt keinen Stauraum im Deichselkasten
- Sichere und einfache Entnahme auf der straßenabgewandten Seite entnehmen (Teleskoparme).

Typ		75	85	95	105	115	125	Rahmenabstand (mm)	Ausführung	Gewicht	Art.-Nr.	Preis
Maß X mm								Maß A		(kg)		
EH 1	Reifenbreite** mm	155	165	175	185	195	205	1050 – 1250	A	6,4	<b>9978520</b>	<b>149,00</b>
EH 1		155	165	175	185	195	205	1250 – 1550	B	6,8	<b>9978580</b>	<b>155,00</b>
EH 1		155	165	175	185	195	205	1450 – 1850	C	7,7	<b>9978530</b>	<b>159,00</b>
EH 1/BR		175	185	195	205	215	215	1265 – 1515	D	6,8	<b>9978590</b>	<b>165,00</b>
EH 1/BR		175	185	195	205	215	215	1465 – 1815	E	7,7	<b>9978550</b>	<b>175,00</b>
Nachrüst-Zubehörsatz EH2										1,85	<b>9978600</b>	<b>39,00</b>

\*\*Reifenbreiten sind aufgrund zulässiger Toleranz in der Fertigung von Reifen nur Anhaltswerte. Bei einer Reifenbreite von 215 mm kann es zum Verkleben zwischen Reifen und Rahmen beim Ausziehen des Ersatzradhalters kommen. Die Einsatzmöglichkeit des Ersatzradhalters ist daher vor dem Einbau zu prüfen!

## Empfohlenes Zubehör

### 10 | Komfort-Kit für Ausdrehstützen

Der clevere Trick beim Ausfahren von Stützen

#### Anbau

Am Caravanboden mit Holzschrauben befestigt. Das Kunststoffprofil kann mit einer Eissäge gekürzt werden. Bei Fahrzeugen mit Außenschürze ist eine Bohrung in der Schürze vorzusehen.



✓ verwendbar für alle Ausdrehstützen mit Sechskant SW19

10 | **66,50**

**4er Set**

#### Lieferumfang

- 2 Kunststoffprofile 40 cm lang
- 2 Kunststoffprofile 20 cm lang
- 1 Kreuzgelenk lang
- 1 Kreuzgelenk kurz
- 1 Montageanleitung

Verwendbar für alle Ausdrehstützen mit Sechskant SW 19. Gewicht 2,3 kg.

**9983745 66,50**



11 | **29,00**

12 | **ab 13,00**

14 | **10,95**

### 11 | Montagesschiene

für besondere Einsatzbereiche.

Gewicht 0,5 kg

**9978260 29,00**

### 12 | Ausdrehkurbel verzinkt

Schlüsselweite 19, Gewicht 1,0 kg

66,5 cm **9978301 13,00**

86,5 cm **9994968 20,00**

### 13 | Haltelasche


zum Anschrauben.

Gewicht 0,05 kg

**9978315 8,30**



13 | **8,30**



15 | **75,00**

### 14 | Adapter für Ausdrehstützen

Erleichtert das Bedienen der Kurbelstützen. Einfach an Bohrmaschiene oder Akku Schrauber anbringen.

450 mm **9978305 10,95**

### 15 | Diebstahlsicherung Safety Compact

Verwendbar für Steckstützen Premium ab 2006  
Lieferumfang 2 Stück  
Eigengewicht 0,8 kg

**9978317 75,00**





1 | 135,00

**AL-KO**

QUALITY FOR LIFE



### 1 | Stützrad PREMIUM

Abgekuppelte Hänger leicht bewegen. Besonders empfohlen bei Rangierantrieben.

Tragfähigkeit statisch max. 300 kg  
Tragfähigkeit dynamisch max. 180 kg  
Außenrohr Ø 4,8 cm  
Rad Vollgummi 23 x 8 cm (B x H)  
Radlager Gleitlager  
Gewicht 9,8 kg

	<b>9979849</b>	<b>135,00</b>
Ersatzrad	<b>9992336</b>	<b>60,50</b>
Knauf zu Stützrad	<b>9993048</b>	<b>5,70</b>

## Ihr Plus

- Äußerst stabile Ausführung Tragfähigkeit statisch 300 kg
- Kurbel ergonomisch geformt und abnehmbar
- Rad abnehmbar
- Hochwertiger Korrosionsschutz Feuerverzinkung in hoher Schichtdicke bis zu 70 µm. Der Abrieb der Zinkschicht, bei Höhenverstellung über die Klemmschelle, ist somit unkritisch.

- A | Mit integrierter Schwingarmfederung
- Bodenunebenheiten (z.B. Randstein) werden federnd überwunden
  - Besonders geeignet für Rangierantriebe

- B | Mit integrierter Radlastanzeige

- C | Breites, balliges Rad 23 x 8 cm in modernem Design, rangierfreundlich
- kleine Aufstandsfläche auf hartem Untergrund
  - große Aufstandsfläche auf weichem Untergrund

- D | Kurbel leichtgängig, das eingebaute Drucklager unter der Kurbel erleichtert die Bedienung



mit Drucklager

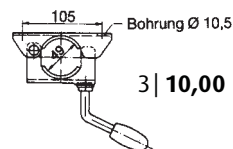
### 2 | Rangiergriff für Stützräder

nachrüstbar mit Ø 48 mm Außenrohr

**9979515**

**14,95**

2 | 14,95



3 | 10,00

## Ihr Plus

- **Rangierhilfe:** Ideale Hilfe beim Rangieren von Caravans und Pkw-Anhängern aller Art.
- **Sicherung:** Der Rangiergriff verhindert darüber hinaus den Verlust des Stützrads im Fahrbetrieb, falls ein Feststellknebel nicht ordnungsgemäß angezogen ist.
- **Anbau:** Einfache Montage mit vier Schrauben.
- **Lieferumfang:** Rangiergriff inkl. Befestigungsmaterial und Montageanleitung

### 3 | Klemmhalterung starr

Sicherer Halt; die stabile 6-Loch-Verschraubung (Version 8) und das Unterteil aus stabilem Guss, machen die Alko-Klemmschelle zum praktischen Helfer bei zahlreichen Befestigungsaufgaben. Die Klemmschelle ist feuerverzinkt.

**9940488**

**10,00**

4 | 13,95



**NEU**

### 4 | Zusatzöse mit Schlitz für Abreißseil

Zusatzöse mit Schlitz zur Montage an der Anhängerkupplung. Abreißseil wird mit Hilfe eines Karabiners in der Öse eingehängt. Vorschrift in der Schweiz und in den Niederlande.

Material feuerverzinkt

Maße 15 x 50 x 60 mm (B x H x T)

Gewicht 0,7 kg

**9940901**

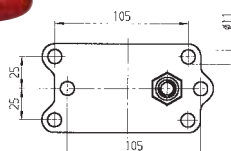
**13,95**

### 5 | Klemmschellen für Stützräder

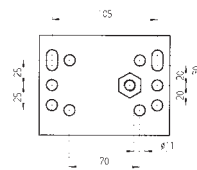
5 | ab 20,00



Version A



Version B



Version	für Außenrohr ø (mm)	Tragfähig. max stat. (kg)	Klemmschellen- unterteil	Knebel	Eigen- Gewicht (kg)	Art.-Nr.	Preis
A Klappknebel	48	300	Guss 6-Loch	klappbar	1,0	<b>9979611</b>	<b>20,00</b>
B Klappknebel	60	500	Stahl 6-Loch	klappbar u. absperbar	2,0	<b>9979609</b>	<b>31,50</b>

# Stützräder Plus und Stützrad mit Pinstop

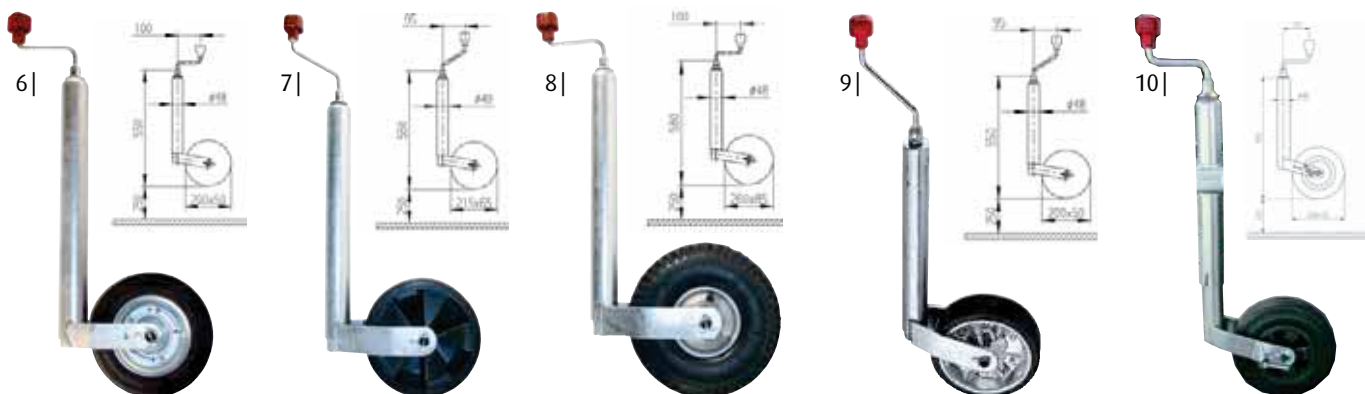


## Stützrad mit Pinstop

Abstellhilfe für kleine Anhänger auf ebenem Gelände. Achtung: Der Pinstop ersetzt keine Feststellbremse oder Unterlegkeile.

## Ihr Plus

- Hochwertiger Korrosionsschutz  
Feuerverzinkung in hoher Schichtdicke bis zu 70 µm. Der Abrieb der Zinkschicht, bei Höhenverstellung über die Klemmschelle, ist somit unkritisch.
- Verlängerte Ausführung
- Kurbel leichtgängig  
Das eingebaute Drucklager unter der Kurbel erleichtert die Bedienung.



Stützrad	Tragfähigk. max stat. (kg)	Tragfähigk. max dyn. (kg)	für Außen- rohr ø (mm)	Felge	Rad (mm)	Gewicht (kg)	Art.-Nr.	Preis	Ersatzrad		manivelle de secours		bouton de rechange rouge	
									Art.-Nr.	Preis	Art.-Nr.	Preis	Art.-Nr.	Preis
6  Plus	150	90	48	Blech	200 x 50 Vollgummi	5,0	9979841	30,00	9979560	10,95	9999862	25,30	9992785	8,95
7  Plus	150	90	48	Kunst- stoff	215 x 65 Vollgummi	5,0	9979842	41,50	9979556	25,40	9992470	25,30	9992785	8,95
8  Plus	200	120	48	Blech	260 x 85 Luft	5,0	9979843	63,00	9979520	21,95	9999862	25,30	9992785	8,95
9  Plus	300	180	48	Blech	200 x 50 Vollgummi	7,0	9979844	67,50	9995913	31,90	9992470	25,30	9992785	8,95
10  Pinstop	150	90	48	Kunst- stoff	200 x 50 Vollgummi	4,8	9903628	41,00						



## 11| Steckerhalter (3 in 1)

Gewicht 0,070 kg

9983991

2,50



Parkplatz für 7-polige Elektrostecker und 13-polige Elektrostecker  
Der schmale Bereich passt für 7-polige Stecker.  
Der breite Bereich passt für 13-polige Stecker.



Parkplatz für den Soft-Ball  
Während der Fahrt dient der Halter als Parkplatz für den Soft-Ball.

12| 41,00

## 12| Octagon Achsstoßdämpfer

nachrüstbar bei Wohnwagen mit AL-KO Chassis

**Optimale Dämpfung** Jeder Gespannfahrer fürchtet die Aufbauschwingungen eines Anhängers auf unebenen Strecken. Mit dem Octagon Achsstoßdämpfer wird das gefährliche „Hüpfen“ des Caravans deutlich gemindert.

**Einbau** Gummigelagerte Gelenkanschlussaugen ermöglichen eine verschleißarme, verspannungs-freie Einbaulage.

**Lieferumfang** 1 Stoßdämpfer mit Befestigungs-schrauben und Muttern



### Hinweis:

Stoßdämpfer sollten immer paarweise getauscht werden. Bitte bestellen Sie daher pro Achse jeweils 2 Stück Stoßdämpfer.



grün

blau

rot

schwarz

Einzelachse	Tandemachse	Farbe	Gewicht	Art.-Nr.	Preis
bis 900 kg	bis 1.600 kg	grün	ca. 1,3 kg	9986430	41,00
bis 1.350 kg	bis 2.700 kg	blau	ca. 1,3 kg	9986440	41,00
bis 2.000 kg	bis 3.500 kg	rot	ca. 1,3 kg	9986450	41,00
bis 4.000 kg	bis 7.500 kg	schwarz	ca. 1,5 kg	9986460	41,00



## Stützräder mit Aussenrohr Ø 48 mm



Abb. Typ	Ausführung	Maße Rad (ø x T cm)	Außenrohr Ø	Art.-Nr.	Preis
1	ST 48-200 VB	Blechfelge	20,0 x 5,0	48 mm	<b>9979550</b> <b>27,95</b>
2	ST 48-260 LB	Lufttrad, Blechfelge	26,0 x 8,5	48 mm	<b>9979510</b> <b>39,95</b>
3	ST 48-C-240 S	Kunststofffelge	21,5 x 7,0	48 mm	<b>9993482</b> <b>37,95</b>
4	ST 48-CW-240 S	mit Stützlastanzeige, Kunststofffelge	21,5 x 7,0	48 mm	<b>9993480</b> <b>59,95</b>
5	ST 48-CW-255 SB	mit Stützlastanzeige, Vollgummirad, Blechfelge	22,5 x 7,0	48 mm	<b>9993481</b> <b>64,95</b>
6	ST 48-CW-260 LB	mit Stützlastanzeige, Lufttrad, Blechfelge	26,0 x 8,5	48 mm	<b>9990621</b> <b>79,95</b>

7| ab **72,95**

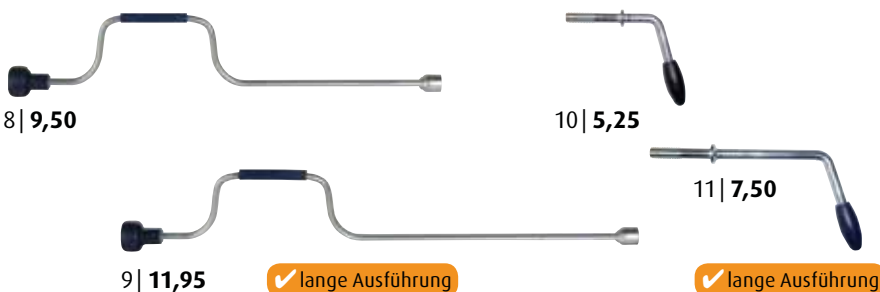


### 7| Multi Safe Kupplungsicherung

Bietet größte Sicherheit für Ihren Caravan, auf dem Abstellplatz, während der Fahrt oder bei einem Zwischenstopp. Das Schloßsystem verhindert nicht nur das unbefugte An- oder Abkuppeln, sondern auch das Abmontieren des Kuppelungskopfs. TÜV-geprüft. Gefräster Stahl mit Aufbohrschutz

Winterhoff WS 3000 bis 07/2002	<b>9982810</b>	<b>82,95</b>
Winterhoff WS 3000 ab 08/2002	<b>9982914</b>	<b>72,95</b>

## Handkurbeln



8	Handkurbel HKB SW 19	660	660 mm lang	Sechskant 19 mm	<b>9978302</b> <b>9,50</b>
9	Handkurbel HKB SW 19	780	780 mm lang	Sechskant 19 mm	<b>9978300</b> <b>11,95</b>
10	Knebel KLK 48	kurz	-	-	<b>9979612</b> <b>5,25</b>
11	Knebel KLK 48-LK	lang	-	-	<b>9979613</b> <b>7,50</b>

## Zubehör



### 12| Klemmhalter KLE 48

für Stützrad Ø 48 mm

**9979610**

**9,95**

### 13| Ausdrehstütze ADS 460 V

Traglast 450 kg, Ausdrehlänge 45 cm, Bohrungsabstand 20/16 cm breit

**9978310**

**35,95**

## Ersatzräder



Abb. Typ	Ausführung	Maße Rad (ø x T cm)	Art.-Nr.	Preis
14	Rad 200 VB	Vollgummi auf Blechfelge	20,0 x 5,0	<b>9979560</b> <b>10,95</b>
15	Rad 240 S	Kunststoffrad	21,5 x 7,0	<b>9993479</b> <b>17,95</b>
16	Rad 255 SB	Vollgummirad auf Stahlfelge	22,5 x 7,0	<b>9979540</b> <b>24,95</b>
17	Rad 260 LB	Lufttrad auf Stahlfelge	26,0 x 8,5	<b>9979520</b> <b>21,95</b>



Neue, präzisere Verschleißanzeige




Leichter Austausch aller Reibelemente durch Clip-System



Maxi-Soft-Puffer schützt Beine und Stoßstange



Großer Freiraum zum Fahrzeugheck



Uneingeschränkter Kugelhalsfreiraum



## WS 3000 Sicherheitskupplung mit Spurstabilisierung und Ein-Hebel-System

Mit Ankuppelanzeige zur Kontrolle der Kuppelkugel in der WS 3000. Speziell entwickelte Reibelemente werden unter hohem Federdruck an die Kugel des Fahrzeuges gepresst und erzeugen permanent eine enorme Stabilität des Gespanns. Dadurch wird die kritische Geschwindigkeit bei der ein Gespann instabil wird und sich aufschauelt, permanent um bis zu 30% erhöht. Eine noch präzisere Verschleißanzeige zur Prüfung des Zustandes der Reibeelemente erhöht Ihre Sicherheit und den Komfort!

- bis 3.000 kg Anhängelast
- Stützlast bis 150 kg
- kein Eintrag erforderlich

- nachrüstbar für alle Anhänger mit Deichselanschluss von Ø 35 – 50 mm, Kreuz- oder Parallelverschraubung

18 | **WS 3000-D+Z**  
inkl. Safety Ball, Ball Cap

9981001 339,95

19 | **Safety Pack WS 3000**  
inkl. Robstop WS 3000, Safety Ball, Ball Cap

9981002 389,95

18 | **SETPREIS**  
WS 3000-D+Z Set nur  
**339,95**



✓ WS 3000 mit, Safety Ball und Ball Cap



19 | **389,95**

✓ WS 3000 mit Safety Ball, Ball Cap und Robstop

## Robstop WS 3000

Hochwertige Diebstahlsicherung mit 3-fach Schutz

### Ihr Vorteil

Die Robstop WS 3000 bietet den 3-fach Schutz gegen:

1. unbefugtes An- und Abkuppeln
2. Demontage der WS 3000
3. Während der Fahrt einsetzbar



20 | 82,95

21 | 149,95

20 | **Robstop WS 3000**

für WS 3000 ab Bj. 08/2002, inkl. Safety Ball

9980961 82,95

21 | **Robstop WS 3000 Plus**

verstärkte, gehärtete Ausführung mit Spezial-Schließzylinder für WS 3000 ab Bj. 08/2002, inkl. Safety Ball

9980962 149,95

## Zubehör

22 | 5,25

22 | **Ball Cap**

Hält die Kugel des Fahrzeugs rost-/schmutzfrei

9993478 5,25



24 | 43,95

23 | **Reibbelag WS 3000**


für WS 3000 bis Bj. 07/2002 (o. Abb.)

1 Stück 9980990 39,95

24 | **Clip Reibbelag Set WS 3000**

für WS 3000 ab Bj. 08/2002

2 Stück 9980992 43,95



25 | 7,95

25 | **Safety Ball**

Als zusätzlicher Schutz wird mit dem Safety Ball der Kugelhalsraum der WS 3000 belegt

9980999 7,95



**TOP ANGEBOT**

 nur **339,00**


easy add



Made in Germany

**3 Jahre**  
 Hersteller-  
 Garantie!


Fiat Ducato, Citroen Jumper, Peugeot Boxer, Iveco Daily ab 2006	<b>9980379</b>	<b>339,00</b>
Ford Transit ab 2006 – 2014 und ab 2014	<b>9980383</b>	<b>339,00</b>
Mercedes Sprinter, VW Crafter ab 2006	<b>9980384</b>	<b>339,00</b>
VW T5 ab 2006 und alle anderen Fahrzeuge	<b>9980385</b>	<b>339,00</b>

## 1 | WiPro III

Die Alarmanlage für Reisemobile benutzt auch in ihrer dritten Generation selbstverständlich keine Bewegungsmelder. Mit ihren neuen, auch an die neuesten Fensterrahmen angepassten Funk-Magnetkontakten, sichert sie effektiv die Fahrzeughülle. So treten keine Fehlalarme auf und Sie benutzen die Alarmanlage auch dann, wenn es besonders darauf ankommt – bei Anwesenheit! Die integrierte Innenraumsirene und die selbstklebende Befestigungsmöglichkeit sind nur einige Punkte, die WiPro III noch smarter machen.

### Technische Daten:

- Stromaufnahme ca. 11 mA
- Spannungsversorgung 12/24 V
- Alarmton ca. 102 dB
- Gewicht ca. 160 g
- Maße Zentrale 9,5 x 7,8 x 2,8 cm (B x H x T)

### Lieferumfang:

- WiPro Zentrale mit integrierter Sirene
- Anschlusskabel
- Funk-Magnetkontakt für z.B. Aufbautür
- Funk-Handsender
- Status LED
- Warnaufkleber
- Handbuch

## Produktfeatures

- Funkmagnetkontakte. Keine Verkabelung!
- Einfache, intuitive Handhabung
- Keine störanfälligen Bewegungsmelder
- Aufenthalt im Fahrzeug möglich ohne Sensoren zu deaktivieren
- Steuerung der Zentrale über original Fahrzeugfunkschlüssel und Funk-Handsender
- Easy add, nachträgliches Koppeln von Funkzubehör per Handsender
- Panikalarmsfunktion
- Auch für Fahrzeuge ohne CAN-Bus
- ca. 2 Jahre Batteriebensdauer
- Einfacher Batterietausch
- Bis 75 Meter Reichweite
- Kopiersicher durch über 4 mrd. Codes
- Bis zu 100 Funkmodule koppelbar
- GPS genaue Fahrzeugortung optional
- Alarmmeldungen per SMS optional
- Vent check, Warnung vor offenen Funk-Magnetkontakten bei Zündung

## Zubehör



### 2 | Funk-Magnetkontakt 868

Selbstklebender Funk-Magnetkontakt zur Absicherung von Fenstern, Türen, Stauklappen, Dachboxen, Dachluken, etc.

schwarz	<b>9980388</b>	<b>52,95</b>
weiß	<b>9980389</b>	<b>52,95</b>



### 6 | Verlängerung Status LED

Die 50 cm lange Steckverbindung ermöglicht die Verlängerung der Status LED. Maximal 2 Verlängerungen können verwendet werden, sodass die Gesamtlänge des LED-Kabels bis zu 2 m beträgt.

**9984048 5,95**

### 7 | Funk-Gaswarner 868

Zum Anschluss an 12/24 V. Meldet Narkosegasangriffe und Gaslecks (Propan/Butan) per Funk an WiPro III und C.A.S. II+III. Prozessor gesteuerte Temperaturkompensation und Sensor selbsttest sorgen für zuverlässige Funktion. Maße 3,8 x 10,0 x 2,7 cm (B x H x T)


**9980390 94,95**


### 3 | Funk-Handsender 868

Zum Ein- und Ausschalten der Funk-Alarmanlagen WiPro III und C.A.S. II+III. Reichweite ca. 100 m (freies Feld).

Maße 6,7 x 3,5 x 1,5 cm (B x H x T)

**9980387 59,95**

**7 | 94,95**


### 4 | Montageadapter

Zur optimalen Montage der Funkmagnetkontakte auf Türdichtungen der Stauklappen (Set besteht aus 2 Stück A, 2 Stück B und passenden Schrauben). Empfohlen bei Verwendung der Funk-Magnetkontakte an Heckklappen.

weiß	<b>9984047</b>	<b>13,95</b>
schwarz	<b>9984425</b>	<b>13,95</b>



### 5 | Funk-Kabelschleife

Funk-Kabelschleife für WiPro III und C.A.S. II+III. Sichert Fahrräder, Motorroller, Surfboards, Campingmöbel, etc... wie im Anwendungsbeispiel dargestellt. Meldet Entfernungen oder Durchtrennen per Funk.

2,5 m	<b>9980416</b>	<b>74,95</b>
5,0 m	<b>9940233</b>	<b>79,95</b>

### 8 | Back up Sirene

Externe Back up Sirene zum Anschluss an WiPro III und G.A.S.-pro. Geeignet für die Montage im Motorraum oder im Fahrzeuginnenraum. Dank des eingebauten Akkus ist diese Sirene absolut Sabotagesicher. Auch nach Trennung der Stromzufuhr funktioniert die akkugepufferte Back up Sirene mit 110 dB Schalldruck weiter.

**9984059 33,95**

**8 | 33,95**

### 9 | Zusatz-Sirene

Externe Sirene zum Anschluss an WiPro III und G.A.S.-pro. Geeignet für die Montage im Motorraum oder im Fahrzeuginnenraum. Auch als akkugepufferte Back up Sirene erhältlich.

**9980559 28,95**
**9 | 28,95**

# Pro-finder – Ortungslösung für WiPro III



**379,00**



Beispiel: Fahrzeugortung mit Smartphone (Lieferung ohne Smartphone)



## 10 | Pro-finder

Behalten Sie mit Pro-finder und WiPro jederzeit den Überblick. Zum Betrieb ist nur die beiliegende SIM-Karte oder eine SIM-Karte eines beliebigen Mobilfunkanbieters notwendig. Auch Pre-paid Karten können verwendet werden. Es wird mit jeder Alarmmeldung die aktuelle Fahrzeugposition übermittelt. Pro-finder kann mit jedem beliebigen Mobiltelefon und mit allen Smartphones verwendet werden. Der Status der Alarmanlage und die Position des Fahrzeuges können jederzeit abgefragt werden. Pro-finder kann auch als Stand alone Gerät ohne Alarmanlage zur Ortung genutzt werden.

### Technische Daten:

- Spannungsversorgung 12/24 VDC
- Stromaufnahme Senden ca. 40 mA
- Stromaufnahme std by ca. 25 mA
- Sendefrequenz: Quad Band
- Anzahl Zielrufnummern: bis zu 10
- Schnittstelle: RJ10 (Eingang für WiPro)
- Ausgänge: 2 x open collector (max. 0,5 A)
- Maße 9,5 x 7,8 x 2,8 cm (B x H x T)
- Gewicht ca. 110 g

### Lieferumfang:

- Pro-finder mit integriertem GPS
- Kabelsatz
- GSM-Stabantenne
- Handbuch

Pro-finder	<b>9984029</b>	<b>379,00</b>
GSM-Antenne (2 m Kabel)	<b>9984028</b>	<b>53,95</b>
Anstelle der Schraubantenne		
GPS-pro (externes GPS)	<b>9998333</b>	<b>105,00</b>
Anstelle der eingebauten Antenne		
(4-pol-Stecker)		

## Produktfeatures



- Alarmmeldungen (SMS) empfangen
- Gestohlenes Fahrzeug orten
- Alarmanlage per SMS oder Anruf fernsteuern
- Geofencing (Alarm wenn das Fahrzeug seine Position verlässt)
- Ortung in festen Intervallen (Stunden oder Tageweise)
- Wohnwagenmodus (Sofortmeldung bei angelegter Spannung)
- Funktioniert weltweit (Quad Band)
- Keine Monats- oder Jahreskosten/ Abos
- SMS-Kosten entstehen nur im Ernstfall
- Pre-paid Karte beliebiger Provider kann verwendet werden
- Übertragung des Restguthabens
- Ortung direkt per Mobiltelefon
- Keine Serververbindung/ kein Portal notwendig
- Nur vom Benutzer berechnigte Telefone haben Zugriff
- Bis zu 10 Benutzer/ Zielrufnummern
- Überwachung von bis zu 4 Spannungsquellen
- 2 schaltbare Transistorausgänge für z.B. Klimaanlage
- Steckverbindung zu WiPro
- Integrierter GPS-Empfänger
- Optional externe GSM und GPS Antenne möglich (siehe Zubehör)
- Einfache Montage (Spannungsversorgung reicht aus)



# Funkalarmanlage C.A.S. III (868 MHz)



**NEU** im Sortiment

**TOP  
PRODUKT**

**339,00**

## 1 | Funkalarmanlage C.A.S. III

C.A.S. besitzt eine lautstarke, integrierte Sirene, ultrahelle LED Blitzlampen, sowie einen Akku, der bei Sabotage der Spannungsversorgung die Anlage automatisch mit Strom versorgt. C.A.S. wird auf dem Wohnwagendach oder am Mast montiert, einfach an eine geeignete Spannungsversorgung (12V) angeschlossen und ist dank der Funk-Magnetkontakte sofort einsatzbereit.

### Technische Daten:

- Spannungsversorgung 12 VDC
- Stromaufnahme ca. 15 mA (std by)
- ca. 300 mA (Alarm)
- Funkreichweite ca. 100 m
- Alarmton ca. 110 dB
- Gewicht 1 kg
- Maße 40 x 9 x 25 cm (B x H x T)

### Lieferumfang:

- C.A.S. Zentrale incl. Anschlusskabel
- Funk-Handsender
- Funk-Magnetkontakt für Wohnraumtür
- interne Sirene 110 dB
- Pufferakku
- Handbuch
- Alarmaufkleber
- Status-LED

Funkalarmanlage C.A.S. III **9940784 339,00**

## Produktfeatures

- Funk-Magnetkontakte. Keine Verkabelung!
- Einfache, intuitive Handhabung
- Panikalarmfunktion
- Keine störanfälligen Bewegungsmelder
- Aufenthalt im Fahrzeug möglich ohne Sensoren zu deaktivieren
- Integrierter Notstromakku (36 Stunden Akkubetrieb)
- Integrierte LED Blitzleuchten
- Integrierte Sirene (110dB)
- Steuerung der Zentrale über Funk-Handsender
- ca. 2 Jahre Batterielebensdauer
- Einfacher Batterietausch
- Bis 100 Meter Reichweite
- Kopiersicher durch über 4 mrd. Codes
- Bis zu 100 Funkmodule koppelbar
- Störsendererkennung (Anti-Jamming-Alarm)



Made in Germany

## Zubehör



### 2 | Funk-Magnetkontakt 868

Selbstklebender Funk-Magnetkontakt zur Absicherung von Fenstern, Türen, Stauklappen, Dachboxen, Dachluken, etc.

schwarz	<b>9980388</b>	<b>52,95</b>
weiß	<b>9980389</b>	<b>52,95</b>



### 6 | Innenanzeige 868

Die Innenanzeige informiert Sie jederzeit über den Zustand des Alarmsystems und alarmiert Sie akustisch bei einem Einbruch oder Gasalarm. Das Gerät wird an 12 V angeschlossen und kommuniziert per Funk mit der C.A.S. Basis. Der aktuelle Zustand der Alarmanlage wird dann durch die Anzeigeeinheit angezeigt.

Maße 6,8 x 9 x 9 cm (B x H x T)  
**9980425 179,00**



### 3 | Funk-Handsender 868

Zum Ein- und Ausschalten der Funk-Alarmanlagen WiPro III und C.A.S. II+III. Reichweite ca. 100 m (freies Feld).

Maße 6,7 x 3,5 x 1,5 cm (B x H x T)  
**9980387 59,95**



Made in Germany

### 7 | Funk-Gaswarner 868

Funk-Gaswarner zum Anschluss an 12/24 V. Meldet Narkosegasangriffe und Gaslecks (Propan/Butan) per Funk an WiPro III und C.A.S. II+III. Prozessor gesteuerte Temperatursensoren sorgen für zuverlässige Funktion.

**9980390 94,95**



### 4 | Montageadapter

Zur optimalen Montage der Funkmagnetkontakte auf Türdichtungen der Stauklappen (Set besteht aus 2 Stück A, 2 Stück B und passenden Schrauben). Empfohlen bei Verwendung der Funk-Magnetkontakte an Heckklappen.

weiß	<b>9984047</b>	<b>13,95</b>
schwarz	<b>9984425</b>	<b>13,95</b>



### 5 | Funk-Kabelschleife

Funk-Kabelschleife für WiPro III und C.A.S. II+III. Sichert Fahrräder, Motorroller, Surfboards, Campingmöbel, etc... wie im Anwendungsbeispiel dargestellt. Meldet Entfernen oder Durchtrennen per Funk.

2,5 m	<b>9980416</b>	<b>74,95</b>
5,0 m	<b>9940233</b>	<b>79,95</b>

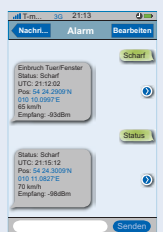


**NEU** im Sortiment

### 8 | Kombimodul GSM/GPS für C.A.S. III

Behalten Sie mit dem GSM/GPS Kombimodul jederzeit den Überblick. Zum Betrieb ist nur die beiliegende SIM-Karte oder eine SIM-Karte eines beliebigen Mobilfunknetzbetreibers notwendig. Auch Pre-paid Karten können verwendet werden. Der eingebaute GPS Empfänger ermöglicht es jederzeit die aktuelle Fahrzeugposition abzurufen. Das Modul kann mit jedem beliebigen Mobiltelefon und mit allen Smartphones verwendet werden.

**9940785 299,00**



# G.A.S.-pro – modular und unauffällig



9| nur **125,00**



## 9| Gas Pro KO Gas + Gasalarm

### Technische Daten:

- Spannungsversorgung 12/24 VDC
- Stromaufnahme ca. 85 mA pro Sensor
- 3 Sensoreingänge
- Empfindlichkeit ab 50 ppm
- Schalldruck ca. 85 dB (int. Pieper) ca. 110 dB (ext. Sirene)
- Temperaturbereich -10°C – +80°C
- Gewicht ca. 140 g

### Lieferumfang:

- Zentrale
- Sensor für Betäubungsgase
- Propan und Butan
- Montagematerial
- Handbuch und Alarmaufkleber

G.A.S.-pro **9984060** **125,00**

## Produktfeatures



Made in Germany

- Detektiert KO-/ Narkosegase, Porpan und Butan
- Mehrsensordsystem
- Externe Sensoren zur optimalen Platzierung
- bis zu 3 Sensoren anschließbar
- Sirenen Ausgang, Alarmausgang
- Anschluß für externe LED (Betriebsanzeige)
- Automatischer Sensorselbsttest
- Temperaturkompensation
- E1 Typengenehmigung

## Zubehör



### 10| Externe LED

als Betriebsanzeige bei verdeckter Montage der G.A.S.-pro Zentrale.

**9984068** **9,95**



### 11| CO-Sensor

zur Alarmierung bei gefährlichen Kohlenmonoxidkonzentrationen, wie sie z.B. durch defekte Heizungsanlagen entstehen können.

**9984063** **74,95**



### 12| Back up Sirene

Externe Back up Sirene zum Anschluss an WiPro III und G.A.S.-pro. Geeignet für die Montage im Motorraum oder im Fahrzeuginnenraum. Dank des eingebauten Akkus ist diese Sirene absolut Sabotagesicher. Auch nach Trennung der Stromzufuhr funktioniert die akkugepufferte Back up Sirene mit 110 dB Schalldruck weiter.

**9984059** **33,95**



### 13| Zusatz-Sirene

Externe Sirene zum Anschluss an WiPro III und G.A.S.-pro. Geeignet für die Montage im Motorraum oder im Fahrzeuginnenraum. Auch als akkugepufferte Back up Sirene erhältlich.

**9980559** **28,95**



### 14| Zusatzsensor

**9984061** **53,95**

### 15| GBA-I – zur Wandmontage –

- Detektiert KO-/ Narkosegase
- Detektiert Propan und Butan
- Integrierter Sensor
- Integrierter Summer
- Einfache Installation
- Wandmontage
- Betrieb auch an 230V (optional)
- Automatischer Sensorselbsttest
- Temperaturkompensation
- E1 Typengenehmigung
- Made in Germany



### Lieferumfang GBA-I:

GBA-I, Anschlusskabel für 12V, Befestigungsmaterial, Handbuch, Alarmaufkleber

GBA-I **9993044** **89,95**

Netzteil 230 V (o. Abb.) **9993046** **19,95**

Universalanschlusskabel für Norm/Zigarettenanzünder (o. Abb.) **9984424** **18,95**

### 16| G.A.S.-plug „all in one“ – für den Zigarettenanzünder –

- Detektiert KO-/ Narkosegase
- Detektiert Propan und Butan
- Integrierter Sensor
- Integrierter Summer
- Betrieb im Zigarettenanzünder
- Automatischer Sensorselbsttest
- Temperaturkompensation
- E1 Typengenehmigung
- Made in Germany

### Lieferumfang G.A.S.-plug:

GAS-plug „all in one“, Handbuch, Alarmaufkleber

G.A.S.-plug „all in one“ **9984065** **83,95**



Made in Germany

### Technische Daten (beide Geräte):

Spannungsversorgung 12/24 V DC, Stromaufnahme ca. 70 mA, Empfindlichkeit ab 50 ppm, Alarmton ca. 85 dB (int. Sirene), Temperaturbereich -10 °C – +80 °C, Gewicht ca. 50 g





## ➔ DOMETIC

1 | 99,00



### 1 | Gasmelder MSG 150

Selbstreinigender Gasmelder, reagiert auf alle gängigen Betäubungsgase

- Akustische und optische Anzeige im Alarmfall
- Integriertes 10 A Schaltrelais
- Automatisches Einstellen auf die Raumluft
- Automatischer Selbsttest mit optischer Anzeige bei Fehlfunktion
- Manueller Funktionstest

#### Dreifach verwendbar:

- Als Einzelgerät
- In Kombination mit der Alarmanlage MagicSafe MS 660 (nur bei 12-V-Betrieb)
- In Kombination mit der Außensirene MS 620SI (nur bei 12-V-Betrieb)

#### Technische Daten:

- Spannung 12/24 V
- Leistungsaufnahme 1,3 W
- Signallautstärke ca. 85 dB
- Maße ca. 8 x 15,6 x 5,1 cm (B x H x T)

9930423

99,00

### 2 | Alarmsystem MS 680 für Fiat Ducato X290e

Anschlussfertige CAN-Bus-Alarmanlage für Fiat Ducato X290

- Fahrzeugspezifischer Kabelsatz, werkseitig eingestellt für Fiat Ducato X290
- Einfacher Anschluss an den OBD II-Kontakt
- Ultraschallsensoren für den Fahrgastraum
- Backup-Sirene
- Elektronischer Schlüssel zur Notabschaltung
- Bis zu 55 Sensoren anlernbar (z. B. Bewegungsmelder, Funk-Magnetschalter)
- Prüfzeichen: E-zertifiziert (EMV / KFZ-Richtlinien)
- Lieferumfang: Steuermodul, Ultraschallmodul mit 2 Sensoren, fahrzeugspezifische Anschlusskabel mit OBD-Stecker, Backup-Sirene, elektronischer Schlüssel mit Sockel, Fernbedienung, Motorhaubenkontaktschalter, Bedienungsanleitung

9951224

615,00



2 | 615,00

## PRO CAR AUTO- UND BOOTSZUBEHÖR



3 | 105,95

### 3 | K.O.-Gasalarmgerät 12 – 24 Volt

- warnt vor Narkosegasen
- mobil einsetzbar durch 1,8 m Leitung, winkelbarer Universalstecker mit Schalter zum Anschluss in 12 – 24 V Zigarettenanzünder und Bordsteckdosen
- akustisches- und optisches Signal
- Maße 13 x 7,5 x 4 cm
- inklusive Wandhalter

9984055

105,95



4 | 139,70

### 4 | AMS Alarmgerät KombiAlarm

Das Doppel-Alarmgerät für Gas und Narkosegas. Autarkes 12 V Warnsystem mit eingebautem Sensor und akustischem Signalgeber (85 dB).

Maße 11,5 x 9 x 3 cm (B x H x T)

9984040

139,70



5 | ab 58,90

### 5 | AMS Zusatzsensor Kombi Alarm

Gas und Narkosegas

9984041

58,90

Kohlenmonoxid

9984042

63,90



6 | 105,50

### 6 | AMS Alarmgerät KombiAlarm compact

Autarkes Warnsystem, mit akustischem Signalgeber und eingebautem Sensor, welcher noch vor einer betäubenden Wirkung Narkosegase in geringsten Konzentrationen aufspürt.

#### Technische Daten:

- Anschluss 12 V
- Stromaufnahme ca. 90 mA (Ruhe) / ca. 145 mA (Alarm)
- Ansprechschwelle Butan ca. 0,4 %
- Propan ca. 0,5 %
- Narkose ab ca. 100 ppm
- Maße ca. 11,5 x 9 x 3 cm

9984045

105,50



# Erholsamer und sicherer Schlaf

Unser umfangreiches Alarmsysteme Programm bietet Sicherheit rund um die Uhr

**NEU**



## 7 | Gaswarngerät TriGas Alarm

Linnepe TriGas Alarm warnt vor:

- Propan/Butan (GPL)
- Kohlenmonoxid (CO)
- KO-Gasen (Gassensor ist temperaturgeführt und funktioniert auch über 25°C)

Maße 9 x 5 x 9 cm (B x H x T)

9940955

89,00

7 | 89,00

## 8 | Sensor extern zu TriGas Alarmer

Optional können Sie einen zweiten Zusatzsensor am TriGasAlarm anschließen. Der Zusatz-Sensor hat dieselben Fähigkeiten wie der eingebaute Sensor. Mit dem zweiten Sensor haben Sie die Sicherheit für steigende und fallende Gase.

Kabellänge 2 m

9940956

49,00

8 | 49,00

**NEU**

**NEU im Sortiment**

## 9 | Gasalarm P 100

Der Gasalarm P100 spürt Flüssiggas (Butan, Propan) und Stadtgas/Erdgas (Methan) auf, weit bevor ein explosives Gemisch entsteht. Das Gerät ist zum Einsatz in Caravans und Motorcaravans sowie zur Verwendung in Privatwohnungen des Haushalts vorgesehen. Die Gaskonzentration wird permanent durch einen hochwertigen Gassensor gemessen.

- grüne Betriebsanzeige
- gelbe Fehleranzeige
- rote Alarmanzeige
- Relaisausgang (Geräteoption), potentialfreier Wechselkontakt 1 A / 24 V DC
- Farbe signalweiß

Ansprechschwellen:

Methan (Stadtgas/Erdgas) 0,4000 Vol. %

Butan (Flüssiggas) 0,2050 Vol. %

Propan (Flüssiggas) 0,2400 Vol. %

9940781

74,90

mit Schaltausgang

9940782

89,90

9 | ab 74,90



**MILENCO**



10 | 40,95

## 10 | Alarmanlage Sleep Safe Alarm

Eigenständig betriebene Alarmanlage, schützt Sie vor Einbrechern und nächtlichen Gasangriffen.

6 St.

9902764

40,95

## 11 | Batterien für

Alarmanlage Sleep Safe Alarm

18 St.

9908489

6,25





**TOP  
PRODUKT**

**AL-KO**  
QUALITY FOR LIFE

1 | 145,00

✓ horizontaler und vertikaler Einbau möglich

✓ Mechanisches Schließsystem

✓ Schließbolzen 19 mm stark



2 | 25,95

# Sicherheit statt Vertrauen – schützen Sie Ihre Wertsachen!

**MILENCO**



3 | 51,95

4 | 59,50



## 1 | AL-KO Tresor

für Caravans, Wohnmobile und Boote. Vorteile: Einfache Nachrüstung durch individuellen Einbau z.B. im Staukasten, wahlweise stehend oder liegend, keine Kälte und kein Kondenswasser innerhalb des Tresors durch optimale Abdichtung der Befestigungsmuttern, die Montageplatte am Boden ist hinterlüftet so dass keine Staunässe entstehen kann, herausnehmbarer Zwischenboden, horizontaler und vertikaler Einbau möglich, Befestigung an Boden oder Rückwand.

- Bruttoinhalt 14,0 Liter
- Gewicht 8,5 kg
- Maße 30 x 24 x 20 cm (B x H x T)
- Stahlwandstärke Tür 5,0 mm
- Gehäuse 3,0 mm
- Stahlbolzen 3 x 19 mm

9978560

145,00

## 2 | Transportabler Safe

für Auto, Boot, Wohnwagen oder Haus - sicher Ausweise oder Wertsachen aufbewahren. Durch die mitgelieferte fest verschraubbare Halterung ist der Safe jederzeit schnell einzuschieben bzw. zu entnehmen. 2 Schlüssel, Montageschrauben

- Maße mit Halter 15,5 x 20,5 x 7,0 cm (B x H x T)
- Gewicht 1,7 kg

9978395

25,95

## Zusatzhalter einzeln

für Zweitfahrzeug 9978397

9,95

## 3 | Caravan Safe

Fest montierbare Variante zum Festeinbau im Wohnwagen. Mit Hilfe des Montagematerials (Verschraubungen) wird der Safe einfach am Fahrzeugboden fest montiert. Ideal für die sichere Unterbringung von wertvollen Teilen wie Mobiltelefonen, Kameras, Geld und Ausweisen.

- Maße 14 x 9 x 21 cm (B x H x T)
- Gewicht 2,68 kg

9983315

51,95

## 4 | Fahrzeug Safe

Der Safe kann mit Hilfe des beiliegenden Stahlschleifs einfach am Fahrzeug befestigt werden. Geeignet hierzu sind z.B. Sitzkonsolen und andere fest montierte Teile im Fahrzeug, die einen Durchzug der Stahlschlinge ermöglichen. Ideal für die sichere Unterbringung von wertvollen Teilen wie Mobiltelefonen, Kameras, Geld und Ausweisen.

- Maße 14 x 9 x 21 cm (B x H x T)
- Gewicht 3,05 kg

9983316

59,50



5 | 159,00

## DOMETIC

## 5 | Dometic Safe 310C

Im Urlaub stellt sich tagtäglich die gleiche drängende Frage: Wohin mit den Wertsachen wie Reisepass, Geld, Uhr oder Schmuck. Der Dometic Safe 310C ist exakt auf die Bedürfnisse von Reisenden und die Einbausituation in jedem Freizeitfahrzeug zugeschnitten.

Bei einer Stahlwandstärke von fünf Millimetern und einer Schließbolzenstärke von zweimal 19 mm haben Langfinger keine Chance. Der Safe 310C lässt sich darüber hinaus horizontal oder vertikal einbauen.


Die Türverriegelung erfolgt über ein bewährtes mechanisches Schließsystem, das einfach und problemlos per Schlüssel zu bedienen ist. Somit kann niemand mehr eine Zahlenkombination vergessen. Lieferumfang: Safe und 2 Schlüssel.

## Technische Daten:

- Stahlbolzen 2 x 19 mm
- Inhalt 12,0 Liter
- Wandstärke Tür 5,0 mm, Gehäuse 2,0 mm
- Farbe anthrazit
- Maße 31,0 x 16,5 x 23,5 cm (B x H x T)
- Gewicht 7,0 kg

9950128

159,00

6 | ab **149,00**7+8 | ab **209,00**9 | ab **279,00**

- ✓ passend für 17" Laptops
- ✓ Lieferung mit 2 Grundplatten
- ✓ Mit Quick Out System

## Für die Montage im Fahrzeugboden

Alle Tresore sind im Boden mit 4 Bohrungen versehen, durch die der Safe sicher mit dem Fahrzeugboden verschraubt werden kann. Griff im Deckel

### 6 | Standard Safe Gr. 3

- Außenmaße 22 x 13 x 25 cm (B x H x T)
- Türdurchgangsmaß 19 x 10 cm (B x H)
- Gewicht ca. 6,5 kg

**9978556 149,00**

mit Elektronischschloss **9978004 269,00**

### 7 | Safe Gr. 2 (quadratisch)

- Maße 28 x 11 x 28 cm (B x H x T)
- Gewicht ca. 12 kg
- **9978545 209,00**

### 8 | Safe für Pössel/Globecar ab 2010

- Maße 37 x 14 x 49 cm (B x H x T)
- Gewicht ca. 14,0 kg

**9901399 249,00**

### 9 | Standard Safe Gr. 5

- Außenmaße 36 x 18 x 50 cm (B x H x T)
- Türdurchgangsmaß 30 x 44 cm (B x H)
- Gewicht ca. 19,0 kg

**9978557 279,00**

mit Elektronischschloss **9902946 399,00**

## Für fahrzeugspezifische Sitzkonsolen

11 | ab **299,00**

Montage unter die Sitzkonsole des Fahrer- oder Beifahrersitzes an den werkseitigen Verschraubungen der Sitzkonsole.

### 11 | Fiat Ducato Typ X250 Easy Fix Laptop

- Außenmaße 35,5 x 18,0 x 38,0 cm (B x H x T)
- Türdurchgangsmaß 32 x 16 cm (B x H)
- Gewicht ca. 15 kg

**9978044 299,00**

mit Elektronischschloss **9978007 419,00**

12+13 | ab **179,00**

### 12 | Fiat Ducato Typ X250 Easy Fix

Auch passend für Citroen Jumper und Peugeot Boxer ab 2001 und neue Modelle ab 2006.

Außenmaße 28 x 18 x 35 cm (B x H x T)

Türdurchgangsmaß 25 x 15 cm (B x H)

Gewicht ca. 11 kg

**9978552 209,00**

mit Elektronischschloss **9901615 329,00**

### 13 | Fiat Ducato Typ X244 (Bj. 2001 – 2006)

- Außenmaße 28 x 18 x 26 cm (B x H x T)
- Türdurchgangsmaß 25 x 15 cm (B x H)
- Gewicht ca. 9 kg

**9978549 179,00**

mit Elektronischschloss **9978003 299,00**

**NEU**10 | **299,00**

### 10 | Tür Safe Fiat Ducato ab Bj. 2006

Der Safe wird anstelle der Kartentasche an der Fahrer- oder Beifahrertür mit den original Befestigungspunkten der Kartentasche verschraubt.

- Maße 55 x 33 x 14 cm (L x H x P)
- Gewicht 7 kg

schwarz **9940786 299,00**



### Elektronisches Schloss

Die Tresore können alternativ auch mit elektronischer Schließung bestellt werden.

Die Vorteile liegen klar auf der Hand; der individuelle Pin-Code kann nicht verloren, verlegt, gestohlen oder kopiert werden.



## Zubehör

### 14 | Sicherungsschraube für Sitzkonsolen Safe Fiat Ducato ab Bj. 2006

Die neue Sicherheitsschraube wird einfach gegen eine der originalen Schrauben ausgetauscht. Die Schraube kann nur mit der mitgelieferten Codenuss angezogen oder gelöst werden.

**9940188 19,95**

✓ passend für Pos. 11 – 12



1-3 |

**GLORIA**1 | **85,00**  
PD 6 GA2 | **52,00**  
P 2 G3 | **37,00**  
P 1 G**1 | Feuerlöscher PD 6 GA mit Manometer**

Dauerdruck-Pulver-Feuerlöscher nach DIN EN3 Norm, Funktionsdauer 16 Sekunden, Inhalt 6 kg, 6 m Spritzweite, Leistungsklasse 34A und 233B, Maße 27 x 50 x 16,2 cm (B x H x T), Gewicht 9,5 kg

**9940777 85,00**

Grundpreis pro 1 kg = 14,11

**2 | Auto-Feuerlöscher P 2 GM mit Manometer**

Pulver-Feuerlöscher nach DIN EN3 Norm, Funktionsdauer 10 Sekunden, Inhalt 2 kg, 4 m Spritzweite, Leistungsklasse 13A und 89B, Maße 11,1 x 32,2 x 14,5 cm (B x H x T), Gewicht 3,7 kg

**9940778 52,00**

Grundpreis pro 1 kg = 26,00

**3 | Auto-Feuerlöscher P 1 G**

Funktionsdauer 8 Sekunden, Leistungsklassen 8 A und 34 B, Inhalt 1 kg, 4 m Spritzweite, Maße 12 x 27 x 9 cm (B x H x T), Gewicht 1,6 kg

**9983810 37,00**

Grundpreis pro 1 kg = 37,00

**4-5 | Warnweste**

nach DIN EN 471. Material 100 % Polyester

4 | orange **9951067 3,75**5 | gelb **9951066 3,75****6 | Sicherheitswarnblinkleuchte Modell 3003 Accu**

Kombinierte Warnblink- und Arbeitsleuchten mit 6 V-Glühlampe und Befestigungshalter, Betriebsdauer mit vollem Akku: Warnblinklicht ca. 40 Std., Arbeitslicht ca. 7 Std.\*

**9940468 99,95****7 | Sicherheitswarnblinkleuchte Modell 3003**

Beschreibung wie 9940468, Betriebsdauer mit neuen Alkaline-Batterien: Warnblinklicht ca. 40 Std., Arbeitslicht ca. 25 Std., 5 x 1,5 V Monozellen (R20 oder LR 20) gehören nicht zum Lieferumfang.\*

**9940467 55,95****8 | Quattro Kombitasche**


bestehend aus einem Erste-Hilfe-Set nach DIN 13 164, einem Euro-Warndreieck sowie zwei Warnwesten nach EN 471

**9983778 34,95**4+5 | **3,75**

✓ in 2 Farben



Bitte beachten Sie die Erläuterungen der Piktogramme sowie die Gefahren- und Sicherheitshinweise auf Seite 670-671 dieses Kataloges.

8 | **34,95**9 | **8,95**12 | **7,95**14 | **3,25**13 | **6,25****9 | Warndreieck Euro**

mit Kunststoffkoffer und EU Zertifizierung.

**9915643 8,95****10-11 | ABC Autofeuerlöscher**

Löschleistung nach DIN EN3 für die Brandklassen A, B und C. Dieser Feuerlöscher wurde speziell für den Caravan- und Freizeitbereich entwickelt. Löschmittel ABC-Pulver. CE und BSI zertifiziert.

**10 | ABC Autofeuerlöscher**

Mit Prüfventil, Inhalt 2 kg, Maße 12 x 38 x 12 cm (B x H x T), Gewicht 2,2 kg

**9980624 54,95**

Grundpreis pro 1 kg = 27,48

Mit Prüfventil, Inhalt 1 kg, Maße 8,5 x 30 x 8,5 cm (B x H x T), Gewicht 1,3 kg

**9980203 28,95**

Grundpreis pro 1 kg = 28,95

**11 | ABC Autofeuerlöscher**

Ohne Prüfventil, Inhalt 1 kg, Maße 8,5 x 30 x 8,5 cm (B x H x T), Gewicht 1,2 kg

**9980204 25,95**

Grundpreis pro 1 kg = 25,95

**12 | Abreißseil**

Abreißseil mit hochwertigem Karabiner und leicht zu ersetzendem Splint. 106 cm lang. Gewicht 0,14 kg

**9983807 7,95****13 | Abreißseil**

100 cm lang

**9983250 6,25**

Grundpreis pro 1 Meter = 6,25

**14 | Ersatz-Abreißring**

2 Stück

**9983290 3,25**6 | **99,95**7 | **55,95**10 | **ab 28,95**11 | **25,95****RING**  
Automotive15 | **21,95****15 | Notfall Warnblinkleuchte**

9 verschiedene rotblinkende Warnfunktionen (Rotation, 3-fach Blitz, 1-fach Blitz, Wechsellicht, SOS-Morsecode, Dauerlicht stark/schwach, 2/4 LED Dauerlicht)

- 16 extra helle LEDs (12 x rot / 4 x weiß)
- Stark haftender Magnet und zusätzl. Aufhängeöse für sekundenschnelle Montage
- Stromversorgung: 3 x AAA Micro Batterien (im Lieferumfang enthalten)
- Schwimmfähig
- Temperaturbereich: -40°C – +60°C
- Maße Ø 11,5 cm, Höhe 4,5 cm
- Gewicht 210 g

**9934093 21,95**16 | **11,50**17 | **17,75****Erste-Hilfe-Sets****16 | Mini Motorrad Verbandtasche**

Motorrad-Verbandtasche mit Reißverschluss und Aussenschutzfolie, Nylon, Warnweste nach EN 471, Größe 18 x 17 x 3,5 cm, Gewicht 0,43 kg

**9972492 11,50****17 | Mini Combi Verbandtasche**

KFZ Verbandtasche mit Reißverschluss und 2 Klettbandern auf der Rückseite, zusätzliche Aussenschutzfolie, Nylon, Größe 22 x 12 x 8 cm, Gewicht 1,25 kg

**9972491 17,75**

\*Vorschrift in Deutschland bei Kraftfahrzeugen über 3,5 T zul. Gesamtgewicht nach § 53a STVZO.

Movera – der Spezialist für Ihre mobile Freizeit.



## 18 | Spacer Kit Safe Door

Aluminiumplatte zum Ausgleich des Spaltes von Tür zu Sicherheitsblock. Nur für Safe Door mit vorhandenen Bohrungen (ab 2007)

9968953 10,50



18 | 10,50

jetzt auch in schwarz

## 19 | Sicherheitsblock Safe Door

Aus eloxiertem Aluminium für Wohnwagen oder Reisemobilitüren. Optimaler Diebstahlschutz auch für Garagentüren, Serviceklappen oder Deichselkasten.

weiß 9968945 49,30

schwarz 9940787 54,40

Mit 3 gleichen Schließungen (o. Abb.)

weiß, 3 Stück 9968944 148,00

schwarz 9940788 162,00

## 20 | Safe Door Frame

Zur Montage auf dem Türprofil mit selbstschneidenden Schrauben.

weiß 9968946 49,30

Mit 3 gleichen Schließungen (o. Abb.)

weiß 9968948 154,00

## 21 | Safe Door Magnum

Wie Safe Door, jedoch längere Ausführung

weiß 9968949 57,50

## 22 | Safe Door Magnum Frame

Montage auf dem Türprofil aus Aluminium oder dem Garagenprofil mit 3 selbststeinschneidenden Schrauben. Einer Gesamtlänge von 20 cm um auch das Schloss der Wohnmobiltüre abzudecken.

9994536 58,20



20 | ab 49,30



22 | 58,20



19 | ab 49,30

21 | 57,50

## 23 | Einstiegshilfebügel Security 31 + 46

Für sicheres Ein- und Aussteigen. Solides eloxiertes Aluminium Ø 30 mm, Stärke 2 mm. Für rechts- und linksöffnende Türen. Inkl. Befestigungswinkel, untere Halterung und Schrauben. Inkl. Einbauschloss.

Security 31 (H = 31 cm)

weiß 9984200 85,90

Security 46 (H = 46 cm)

weiß 9984210 98,00

## 24 | Einstiegshilfebügel Security 46 Pro

Aus leichtem und solidem Aluminium, weiß lackiert. Im geschlossenen Zustand dient der Security XL als zuverlässiger Diebstahlschutz. Inkl. Security Lock-Schloss.

9984211 125,00

## 25 | Einstiegshilfebügel Security S

Neuer Einstiegshilfebügel mit einer Ausführung in M-Form, verstärktem lackiertem Aluminium mit 30 mm Durchmesser und 2 mm Stärke. Höhe 46 cm. Der reduzierte Überstand vereinfacht den Einstieg in das Fahrzeug.

9944269 102,00



23 | ab 85,90

24 | 125,00

25 | 102,00



26 | 40,80

## 26 | Kit Security Lock

Zum Nachrüsten der Security 31, 46 und S, die damit noch sicherer werden. Komplett mit Schlüssel und innerer Gegenhalterung. Aus weiß lackiertem Aluminium

9984201 40,80



9968951

9982269

9983348

9968957

28 | ab 46,80



27 | 54,90

## 27 | Duo-Safe Pro

Neuer Diebstahlschutz für die Fahrzeugtüren von Fiat Ducato, Citroen Jumper, Peugeot Boxer, Renault Master bis 06/2006 und Mercedes Sprinter, Fiat Ducato, Renault Master, Ford Transit ab 06/2006. Einfache, bohrfreie Montage

9948996 54,90

## 28 | Safe Door Guardian

Sicherheitsblock zur Anbringung an der Innenseite der Türen von Wohnwagen, Reisemobilen oder Garagentüren. Aus robustem Druckgussaluminium hergestellt. Wird anstelle der serienmäßigen Kunststoffschlösser, mit Benutzung der selben Bohrungen, angebracht. Set bestehend aus 2 Stück.

Safe Door Guardian 0,3 kg 9968951 46,80

Safe Door Guardian Ducato 06/2006 - 09/2009 0,4 kg 9982269 58,70

Safe Door Guardian Ducato ab 09/2009 0,4 kg 9983348 58,70

Safe Door Guardian Transit bis 06/2006 0,4 kg 9968957 58,70



## 1 | Türschloss Van Security

Zur Sicherung von Heck- oder Schiebetüren aller Van Modelle. Hochwertige Verarbeitung.

1 St.	9968412	69,00
2er Set, gleichschließend	9968413	129,00

## 2 | Türschloss Universal

Dieses neue Hochsicherheitsschloss passt an alle Reisemobile, Wohnwagen und Vans. Es ist möglich das gleiche Schloss auf drei verschiedene Arten zu montieren. Die Anbaumontage ist perfekt für Schiebetüren, Kabinentüren oder Doppelhecktüren eines Vans. Die Wandmontage und die Türrahmenmontage sind perfekt für die Eingangstür, Garagentür oder die zweiteilige Aufbau- oder Einstiegtür eines Reisemobils oder Wohnwagens. Stabiles pulverbeschichtetes Aluminium, große Überlappung an der Tür für hohe Sicherheit, stabiles Drehverriegelungssystem.

1 St.	weiß	9940924	75,00
2er Set, gleichschließend	weiß	9940925	139,00
3er Set, gleichschließend	weiß	9940926	209,00
1 St.	schwarz	9940927	75,00
2er Set, gleichschließend	schwarz	9940928	139,00



1 | ab 69,00



2 | ab 75,00



NEU

✓ einzeln oder im Set erhältlich



3 | 89,00

4 | 105,00



✓ einzeln oder im 3er Set erhältlich

5 | ab 53,00



✓ einzeln oder im 3er Set erhältlich

6 | ab 53,00

## 3 | Türschloss inside out G2

Zur Sicherung der Eingangstür von Reisemobil und Wohnwagen von außen und innen. Die Verriegelung lässt sich auch vom Innenraum her bedienen. Gewicht 1,1 kg

9917349 89,00

## 4 | Türschloss Cab Security

Zur Sicherung der Original Fahrerhaustüren von Fiat Ducato (ab 2006) und Ford Transit von innen. Abschließbar.

2er Set, gleichschließend 9968411 105,00



7 | 27,00

## 7 | Türrahmen Montageset

Die Montagehalter werden seitlich am Türrahmen verschraubt, wenn die Anbringung der Gegenplatte vom Einstiegshilfe Security durch Möbel unmöglich ist. Pulverbeschichtetes, stabiles Aluminium. Farbe weiß. Gewicht ca. 0,4 kg

9999184 27,00

## 5 | Türschloss Door Frame Lock Rahmenbefestigung

Baugleich mit Door Lock, ideal zur Befestigung am Türrahmen wenn eine Montage durch innen angebrachte Möbel nicht möglich ist. Egal ob Türanschlag rechts oder links. Für die Montage wird ein Spalt von 5 mm benötigt. Stabiles, pulverbeschichtetes Aluminium, Farbe weiß. Gewicht ca. 0,9 kg

1 St.	9957331	53,00
3er Set, gleichschließend	9957338	149,00



8 | 105,00

## 8 | Einstiegshilfe Security

Aufbruchssicherung und Einstiegshilfe für Reisemobile und Caravans. Einfache und schnelle Montage mit zwei Gegenplatten und 8 Schrauben (M6). Geeignet für Türanschlag rechts oder links oder auch Serviceklappen geeignet. Aluminium, Farbe weiß. Gewicht ca. 2,0 kg. Sinnvolles Zubehör Türrahmen Montageset (9999184)

9999183 105,00

## 6 | Türschloss Door Lock

Robuste Einbruchssicherung für Wohnwagen oder Reisemobile. Geeignet für Türanschlag rechts- oder links, Serviceklappen oder Heckgaragen. Stabiles, pulverbeschichtetes Aluminium, Farbe weiß. Gewicht ca. 0,9 kg

1 St.	9957330	53,00
3er Set, gleichschließend	9957332	149,00



9 | ab 120,95

✓ in 2 Ausführungen

## 9 | Sicherheitsschloss

Mit Außenzylinder und Drehknopf innen. Besteht aus 1 Schloss, 3 Schlüsseln, 1 Zylinder und Montagmaterial (ohne Schließblech).

9950814 120,95

## Sicherheitsschloss gleichschließend

Gleichschließend mit Außenzylinder und Drehknopf innen. Besteht aus 2 Schlössern, 6 Schlüsseln, 2 Zylinder und Montagmaterial. für Fahrer- und Aufbau- oder Einstiegtür (ohne Schließblech) 2-er Set.

9950825 230,95



## Riegelschlösser

**HEOSafe Zusatzschlösser für Aufbautüren Wohnmobile, Türen Caravan, Heckgaragen & Aussenklappen**

Abb. für	Baujahr	Ausführung	Art.-Nr.	Preis
10	Fiat Ducato 250/290	ab 2006	Standard, 2er Set (Paar)	<b>9984161 129,00</b>
11	Fiat Ducato 250/290	ab 2006	Abschließbar, 2er Set	<b>9984162 149,00</b>
12	Fiat Ducato	ab 1994	Standard, 2er Set	<b>9984140 99,00</b>
13	Fiat Ducato	ab 1994	Abschließbar, 2er Set	<b>9984141 129,00</b>
14	Fiat Ducato	ab 2002	Standard, 2er Set	<b>9984142 129,00</b>
15	Fiat Ducato	ab 2002	Abschließbar, 2er Set	<b>9984143 149,00</b>
16	MB Sprinter	ab 2006	Standard, 2er Set	<b>9984163 129,00</b>
17	MB Sprinter	ab 2006	Abschließbar, 2er Set	<b>9993247 149,00</b>
18	Renault Master, Iveco Daily	ab 2000	Standard, 2er Set	<b>9984146 129,00</b>
19	Renault Master, Iveco Daily	ab 2000	Abschließbar, 2er Set	<b>9984147 149,00</b>
20	Renault Master, Iveco Daily	ab 2010	Standard, 2er Set	<b>9984164 129,00</b>
21	Renault Master, Iveco Daily	ab 2010	Abschließbar, 2er Set	<b>9984165 149,00</b>
22	Ford Transit	ab 2006	Standard, 2er Set	<b>9984132 129,00</b>
	Ford Transit	ab 2013	Standard, 2er Set	<b>9917378 129,00</b>
23	Ford Transit	ab 2006	Abschließbar, 2er Set	<b>9984133 149,00</b>
	Ford Transit	ab 2013	Abschließbar, 2er Set	<b>9917379 149,00</b>

### 24| HEOSafe Zusatzschloss Paket Fiat Ducato 250/290 Carado/Sunlight

Das Türschloss wird in die Türabdeckung integriert. Im Lieferumfang sind Schloss, Innenverkleidung, Schablone für Bohrlöcher, Unterlegplatte und Schlossretterung aus Kunststoff enthalten.

**9940465 169,00**

### 25| HEOSystem Paket gleichschließend Fiat Ducato 250/290 Carado/Sunlight

Paket bestehend aus 2 Schlösser für Fahrerhaustür Fiat Ducato 250 - 290, Peugeot Boxer und Citroen Jumper ab Bj. 2006 und 1 Zusatzschloss für Carado und Sunlight.

**9940466 299,00**

### 26| HEOSafe Sicherheitsschloss VAN Security

Zur Sicherung von Schiebetüren und Hecktüren/Flügel Türen von Kastenwagen. Gehäuse kugellagert, gegen Korrosion behandelt und pulverbeschichtet.

grau-silber	1 St.	<b>9940974 79,00</b>
grau-silber	2 St.	<b>9940975 158,00</b>
schwarz	1 St.	<b>9940973 79,00</b>
schwarz	2 St.	<b>9923272 158,00</b>
weiß	1 St.	<b>9984166 79,00</b>
weiß	2 St.	<b>9984167 158,00</b>

### 27| HEOSafe Sicherheitsschloss Door Frame Lock

Mit Zusatzplatte für Befestigung am Türrahmen, an Serviceklappen und an der Heckgarage (Wohnmobile und Caravan). Bis 5 Stück gleichschließend auf Anfrage erhältlich.

**1 St. 9984168 89,00**

### 28| HEOSafe Zusatzschloss

Für Aufbautüren Außenklappen sowie Türen von Heckgaragen von Reisemobilen und Caravans. Jeweils gleichschließend.

1 St.	<b>9984108 89,00</b>
2 St.	<b>9906027 179,00</b>
3 St.	<b>9984109 259,00</b>

### 29| Türsicherung Außenschloss für Handgriff

Ohne zusätzliche Bohrung schnell zu montieren. Zinkdruckguss

für Typ POS	<b>9984160 69,00</b>
für Typ ZADI	<b>9984175 69,00</b>



**29| 69,00**

**30| 279,00**

### 30| HEOSystem Paket gleichschließend VAN+ Fiat Ducato 250-290

Paket bestehend aus 2 Schlösser Fahrerhaus Fiat Ducato 250 - 290, Peugeot Boxer und Citroen Jumper ab Bj. 2006 und 2 Schlösser Van Security für Schiebe-Heck und Flügeltür.

weiss	<b>9984169 279,00</b>
silber/grau	<b>9913074 279,00</b>
schwarz	<b>9913075 279,00</b>

**HEOSolution®**  
caravan security tech & accessory



**24| 169,00**

**25| 299,00**



**26| ab 79,00**

✓ jetzt auch in schwarz und silbergrau



**27| 89,00**



**28| ab 89,00**



**31| ab 239,00**

### 31| HEOSystem Paket gleichschließend

Paket bestehend aus 2 Schlösser für Fahrerhaus Fiat Ducato 250 - 290, Peugeot Boxer und Citroen Jumper ab Bj. 2006 und 1 Zusatzschloss für Einbau Aufbautüren, Caravantüren und Heckgaragen (1-3 Zusatzschlösser im Set).

Set: 1 Zusatzschloss	<b>9905389 239,00</b>
Set: 2 Zusatzschlösser	<b>9911212 319,00</b>
Set: 3 Zusatzschlösser	<b>9911020 409,00</b>





## 1 | Deichselschloss Lightweight

Extra leichtes und einfach zu installierendes Deichselschloss passend für Alko AKS 2004 und 3004.

Maße 14 x 11 x 19 cm (B x H x T) Gewicht 2 kg

**9940178 72,95**



2 | **59,95**



3 | **22,95**

✓ Ringschloss  
70 mm



4 | **14,80**



5 | **28,95**




**5 Jahre**  
Hersteller-  
Garantie!

6 | **99,95**



7 | **113,95**



✓ 13" – 15"

8 | **60,55**



✓ 12" – 16"

9 | **109,00**

## 2 | Diebstahlsicherung Columbus Ei

Zum Sperren der Wohnwagenkupplung

**9978362 59,95**

## 3 | Deichselschloss Universal Economy Lock

Maße 22,75 x 11 x 10,7 cm (B x H x T), Ringschloss 70 mm

**9983511 22,95**

## 4 | Diebstahlsicherung Security Nuts

Zum Sperren von Wohnwagenkupplungen jeder Art. Für Kugel 5 cm/2 Zoll

**9908351 14,80**

## 5 | Schwerlast Kupplungs Sperre

Für nahezu alle Kupplungen. Besonders massiver Edelstahlbügel, inkl. 2 Schlüssel

**9980283 28,95**

## 6 | Diebstahlsicherung

Für Alko AKS 1300, 2004, 3004 mit Tasche und Kupplungsball

**9908349 99,95**

## 7 | Radkralle Compact C Wheelclamp

Das Schloss wird durch die Felgen im Chassis des Fahrzeugs eingehängt. Das sichere Sperren der Räder garantiert ein Ultra-High-Security Schloss. Somit wird ein Bewegen Ihres Fahrzeuges verhindert. Maße 48 x 19 x 15 cm (H x B x T). Gewicht 2,82 kg

**9981192 113,95**

## 8 | Radkralle

Passend für alle 13" – 15" Stahl- und Aluräder bis zu 225er Reifengröße inkl. Sicherheitsschloss und 2 Schlüsseln. Ideal zur Sicherung Ihres Autos, Caravan, Bootsanhängers usw. Aus sehr solidem Spezialstahl hergestellt

**9980019 60,55**

## 9 | Radkralle 12" bis 16"

Passend für alle 12" – 16" Stahl- und Aluräder bis zu 225er Reifengröße. Massive Metall Ausführung. Inkl. Sicherheitsschloss und 2 Schlüsseln. Lieferumfang Radkralle inklusive Tasche.

**9983314 109,00**



## 9| Spiegelprotektorsatz

Spiegelprotektorsatz zur einfachen Montage am linken und rechten Außenspiegel bei teilintegrierten Reisemobilen und Alkovenfahrzeugen auf Basis Fiat Ducato X250. Die Protektoren schützen die Spiegel beispielsweise vor Beschädigungen durch Kontakt durch Gegenverkehr, Verkehrsschilder und Äste. Einfache und sichere Montage durch perfekte Passform und verschraubtem Halter. Keine Bohrungen oder Verschraubungen im Originalspiegel notwendig. Lieferumfang: je 1 Stk. Protektor links und Protektor rechts, mit Klebepad, Sicherungsleiste und 2 Schrauben.



weiß



schwarz

**MILENCO**



### Spiegelprotektorsatz lange Version

schwarz	9983669	83,35
weiß	9983668	83,35

### Spiegelprotektorsatz kurze Version

weiß	9918372	92,95
schwarz	9918373	92,95



10| 97,95



11| ab 73,95



12| 83,95

### 10| Außenspiegel Milenco Grand Aero

Der Grand Aero besitzt die gleichen Eigenschaften wie die Aero 2 Serie. Er ist jedoch mit einem besonders großen, konvexen Spiegelglas ausgestattet. Dadurch bietet der Grand Aero den wohl größten und weitesten Blick nach hinten unter den Universal-Spiegeln. Lieferumfang: Paarweise in Transporttasche Spiegelglas konvex

9983188 97,95

### 11| Außenspiegel Milenco Aero 3

Die Aero Serie zeichnet sich besonders durch das aerodynamische Spiegelkopf-Design aus, welches die Vibrationen während der Fahrt minimiert. Zudem verfügen die Spiegel über ein einzigartiges Chrom-Sicherheitsglas und ein vielseitiges Befestigungssystem mit Schrauben aus rostfreiem Edelstahl. Der hochwertige Klemmspiegel passt für fast alle Fahrzeugspiegel. Lieferumfang: Paarweise in Transporttasche

Spiegelglas konvex	9983181	78,95
Spiegelglas flach	9901609	73,95

### 12| Außenspiegel Milenco Aero 3 Extra Lang

Speziell für Wohnwagen mit einer Breite von 2,5 Meter. Lieferumfang: Paarweise in Transporttasche

Spiegelglas konvex	9983182	83,95
--------------------	---------	-------



13| 36,30



14| 22,95

15| 9,50

### 13| Außenspiegel MGI Steady View

Sehr stabiler Klemmspiegel speziell auch für Fahrzeuge mit abgerundeten Außenspiegeln geeignet. Das Set besteht aus einem Spiegel mit Flachglas und einem Spiegel mit Konvexglas. Die MGI-Serie erfüllt die neusten Sicherheitsstandards. Lieferumfang: Paarweise in Transporttasche

9908359 36,30

### 14| Außenspiegel MGI Steady XL

Der Allrounder unter den Universal-Spiegeln. Dank den langen, gelenkigen Spiegelarmen passt der Steady XL an fast alle Kastenwagen, Geländewagen, SUVs und PKWs mit großen Außenspiegeln. Die MGI-Serie erfüllt die neusten Sicherheitsstandards. Lieferumfang: Paarweise


9908360 22,95

### 15| Außenspiegel MGI Safety

Der Einsteiger unter den Universal-Spiegeln. Schnelle, einfache und unkomplizierte Montage mittels Gummibändern. Durch die gelenkigen Spiegelarme passt der Safety an alle typischen Fahrzeugspiegel. Die MGI-Serie erfüllt die neusten Sicherheitsstandards. Lieferumfang: Einzeln

Spiegelglas konvex	9983189	9,50
--------------------	---------	------

## Zubehör



16| 12,60



17| 5,25

### 16| Ersatz-Spiegelarm Extra Lang

für Milenco Aero 3. Maße 41 x 5 x 1,1 cm

Lieferumfang Paarweise	9983205	12,60
------------------------	---------	-------

### 17| Ersatz-Spanngummi

für MGI Safety. Lieferung Paarweise

9983206	5,25
---------	------

### 18| Ersatz-Spiegelkopf Konvex

für Milenco Aero 3

9999793	14,95
---------	-------

### 19| Spiegel-Auflagen Aero 3

für Milenco Aero 3

2 Stück	9983203	3,10
---------	---------	------



18| 14,95



19| 3,10



20| 14,95

### 20| Ersatz-Halteklammer

für Milenco Aero 3, Aero 3 XL, Grand Aero

1 Stück	9983204	14,95
---------	---------	-------





1 | 10,95



2 | ab 37,95



3 | 42,95



4 | 19,95



5 | 22,95



6 | 14,50

1   Aufsteckspiegel Typ Touring		1 Stück	9982000	10,95
2   Aufsteckspiegel Argus	Konvexglas gewölbt	2 Stück	9980356	37,95
	Flachglas	2 Stück	9982101	39,95
3   Aufsteckspiegel Colt spezial	Flachglas abnehmbarer Spiegelkopf	2 Stück	9982100	42,95
4   Aufsteckspiegel Typ Europe de Luxe	verstellbare Arme und Spiegelkopf	1 Stück	9982170	19,95
5   Aufsteckspiegel Typ Magnum	Horizontal & vertikal montierbar mit großem Spiegelkopf	1 Stück	9982230	22,95
6   Universal-Aufsteckspiegel Baretta	verstellbarer Kopf doppelte Scharnierpunkte	1 Stück	9982102	14,50
7   Aufsteckspiegel Scope		2 Stück	9982104	32,95



7 | 32,95

### 8 | Aufsteckspiegel Hercules

Vermeiden Sie den toten Winkel bei Pkw, Bussen und Wohnmobilen. Nach hinten schauen kann oft sehr schwierig sein, weil die Spiegel nicht ausreichende Sicht bieten. Der Aufsteckspiegel von Hercules hilft Ihnen dabei. Der Spiegel wird mit einem Klemmsystem auf den normalen Spiegel einfach aufgeklemt.

9982460 11,95

### 9 | Aufsteckspiegel Hercules Profi

Ausführung wie HERCULES, jedoch große Ausführung für noch bessere Sicht nach hinten

9982461 14,95

### 10 | Tote-Winkel-Spiegel

Neue, keilförmige Ausführung, um 50 % nach außen vergrößertes Blickfeld als herkömmliche Spiegel. Selbstklebend.

Maße 62 x 94 x 27 mm (B x H x T)

9981720 7,70

## Gute Sicht für jedes Fahrzeug



8 | 11,95



9 | 14,95



10 | 7,70

## Zusatz-Spiegel Toter Winkel



11 | 25,10

### 11 | Zusatzspiegel Aero Spot

Toterwinkel-Aufsteckspiegel nach der Richtlinie 2003/97/EG und UN 46.02.

9983202

25,10





12 | 35,95



13 | 37,95



14 | 39,95



15 | 35,95

✓ mit Toter Winkel Spiegel

**HANDY MIRROR** **REICH**

## 12-15 | Handy Mirror

Universal Aufsteckspiegel mit patentiertem Schnellschlusssystem: Innovativer, flexibler und leicht zu handhabender Ratschen-Verschluss zur schnellen Montage und Demontage der Handy Mirror Serie.



Schnellverschluss – Befestigungssystem

12   Aufsteckspiegel XL		1 Stück	9982620	35,95
13   Aufsteckspiegel XL Extended	mit längeren Armen	1 Stück	9982621	37,95
14   Aufsteckspiegel XL Super Flex		1 Stück	9982622	39,95
15   Aufsteckspiegel XL Dual Angle	mit Toter Winkel Spiegel	1 Stück	9982623	35,95



16 | 37,95




17 | 22,95

**REICH**



18 | 19,95

✓ für unterschiedliche Spiegelgrößen



19 | 16,50

✓ auch für Transporter und Geländefahrzeuge

16   Aufsteckspiegel Excellent	Konvexglas	2 Stück	9982372	37,95
	Flachglas	2 Stück	9982373	37,95
17   Aufsteckspiegel Super	Konvexglas	1 Stück	9982370	22,95
	Flachglas	1 Stück	9982371	22,95
18   Aufsteckspiegel Standard	mit großen Bügeln	1 Stück	9982618	19,95
19   Aufsteckspiegel XXL	mit extra großen Bügeln	1 Stück	9982619	16,50



20 | 69,95

✓ inklusive farbigen Sicherheitsstreifen mit je 2x signalgrün, signalorange und signalgelb



## 20 | Speed Fix Mirror

- Extrem starker Halt
- Flexible Befestigungsmöglichkeiten
- Schnelle Montage
- Befestigung oben oder unten am Fahrzeugspiegel
- Für fast alle gängigen Fahrzeugspiegel
- Kugelgelenk
- Maße 11,4 x 56 cm
- Gewicht 1 kg

Lieferumfang: Paarweise

Flachglas	9983533	69,95
Konvexglas	9983534	69,95

**RING**  
Automotive

**EXKLUSIV**  
NUR BEI MOVERA



21 | 40,95

## 21 | Caravanspiegel Universal

Universal Befestigung Flach/Konvex Caravan Spiegel. Flexibler Arm, links und rechts einsetzbar. Lieferumfang: 1 Stück

- Maße 34 x 11 x 4 cm (B x H x T)
- Gewicht 0,427 kg

9940169

40,95



22 | 23,95

## 22 | Aufsteckspiegel Standard

Lieferumfang: Paarweise

9980191

23,95

**EXKLUSIV**  
NUR BEI MOVERA



23 | 26,95

## 23 | Aufsteckspiegel XL

Mit extra großen Bügeln für Transporter und Geländefahrzeuge. Lieferumfang: Einzeln

9980190

26,95

**EXKLUSIV**  
NUR BEI MOVERA



# Spezial-Caravan-Spiegel

Die speziell, auf den jeweiligen Fahrzeugspiegel angepasste Halterung der Spiegel (Aluminium-Guss-Form), ermöglicht eine passgenaue Montage und gewährleistet einen perfekten Sitz ohne Vibration. Blitzschnelle Montage ohne Werkzeug. Alle Bestandteile der Spiegel sind aus korrosionsbeständigen Materialien gefertigt und gewährleisten eine hohe Langlebigkeit. Ihre Vorteile: EMUK-Spiegel sind vom Fahrer- und Beifahrersitz einstellbar, bieten ein klares, vibrations freies Spiegelbild und ein großes Sichtfeld. Sie sind ECE-Typgeprüft und dadurch sicher und zuverlässig.



Alle aufgeführten Spezial-Caravan-Spiegel auch in Wagenfarbe lieferbar (Aufpreis 65,95 EUR). Lieferzeit ca. 15 Werktage. Fragen Sie Ihren Fachhändler.



1 | 69,90



2 | 89,90



3 | 99,95

1   Universalspiegel III Light	9912635	69,90
2   Universalspiegel Universa Pro	9982611	89,90
3   Universalspiegel Universa Pro XL	9917834	99,95

Audi	Baujahr	Art.-Nr.	Preis
A3	ab 05/2003 bis 05/2008	9981852	99,95
A3 (auch Sportback) 2010	ab 06/2008 bis Ende 2010	9981048	113,95
A4 Limousine	ab 10/2000 bis 11/2007	9981852	99,95
A4 Limousine	ab 12/2007 bis 05/2009	9981048	113,95
A4 Limousine	ab 06/2009 bis 09/2015	9997276	99,95
A4 Avant	ab 10/2000 bis 02/2008	9981852	99,95
A4 Avant	ab 03/2008 bis 05/2009	9981048	113,95
A4 Avant	ab 06/2009 bis 09/2015	9997276	99,95
A4 Allroad	ab 06/2009	9981048	113,95
A6 Avant	ab 2011	9906365	99,95
A5	ab 06/2007 bis 05/2009	9981048	113,95
A6 nicht Allroad	ab 04/2004 bis 08/2008	9981852	99,95
A6	ab 09/2008 bis Ende 2010	9981048	113,95
Q3 „New Generation“	ab 2011	9981048	113,95
Q5	ab 2008	9906934	113,95
BMW	Baujahr	Art.-Nr.	Preis
1er Modell F-20	ab 2010	9981056	113,95
3er Modell E-90/E-91	ab 08/2008	9982339	99,95
3er Modell F30/F31 Touring	ab 08/2012	9981056	113,95
5er Modell E-60/E-61	ab 09/2003 bis Herbst 2009	9982164	99,95
5er Modell F10	ab 01/2010 bis 06/2013	9983057	99,95
5er Modell F11 Touring	ab 10/2010 bis 06/2013	9983057	99,95
5er Modell F-10, F11	ab 07/2013	9940195	113,95
X1 Mod. E-84 LCI Facelift	ab 07/2012 bis 05/2015	9981056	113,95
X1 Modell E-84	ab 10/2012 bis 06/2015	9983056	99,95
X3 Modell E-83	ab 2004 bis 08/2009	9981991	99,95
X3 Modell E-83 Facel. 2009	ab 09/2009 bis 10/2010	9983056	99,95
X3 Modell F-25 Facel. 2014	ab 04/2014	9917263	113,95
X3 Modell F-25 ab 2010	ab 11/2010 bis 3/2014	9983056	99,95
X4 Modell F-26	ab 10/2014	9917263	113,95
X5 Modell E-70	ab 05/2007 bis 03/2013	9982166	99,95
X5 Modell F-15	ab 04/2013	9917263	113,95

BMW	Baujahr	Art.-Nr.	Preis
X6 Modell E-71	04/2008 bis 04/2014	9982166	99,95
X6 Modell F-16	ab 05/2014	9917263	113,95
Ford	Baujahr	Art.-Nr.	Preis
Galaxy	ab Bj. 2008 bis 08/2015	9905815	113,95
C-Max/Grand C-Max	ab Bj. 2008	9905815	113,95
S-Max	ab Bj. 2006 bis 08/2015	9905815	113,95
Kuga	ab 2008	9905815	113,95
Mondeo IV	ab 06/2007 bis 09/2014	9982557	113,95
Mondeo V	ab 10/2014	9940196	113,95
Focus	ab 02/2008	9982557	113,95
Mercedes Benz	Baujahr	Art.-Nr.	Preis
A-Klasse W 169	ab 06/2008 bis 06/2012	9981077	99,95
B-Klasse W 245	ab 05/2008 bis 06/2011	9981077	99,95
B-Klasse W 246	ab 11/2011	9982783	113,95
C-Klasse W 203	ab 05/2000 bis 03/2007	9981564	99,95
C-Klasse W 204	ab 04/2007 bis 08/2008	9982559	99,95
C-Klasse W 204	ab 09/2008 bis 01/2014	9982783	113,95
C-Klasse W 205	ab 02/2014	9917264	113,95
C-Klasse C 207 Coupé und Cabrio	ab 2011	9982783	113,95
E-Klasse W 211	ab 03/2002 bis 05/2006	9981564	99,95
E-Klasse W 211	ab 06/2006 bis 03/2009	9981565	99,95
E-Klasse W 212	ab 04/2009 bis 03/2016	9982783	113,95
S-Klasse W 221	ab 06/2009 bis 06/2013	9982783	113,95
GLK WDC 204	ab 01/2009 bis Herbst 2015	9982783	113,95
M-Klasse W 164	ab 07/2005 bis 08/2008	9982363	99,95
M-Klasse W 166	ab 11/2011	9906309	113,95
GL-Klasse X166	ab 06/2012	9906309	113,95
R-Klasse W 251	ab 09/2010	9906309	113,95
R-Klasse	ab 02/2006 bis 2010	9982363	99,95
V-Klasse (Van)	ab 04/2014	9940194	113,95



4 | 24,95



6 | 8,95



7 | 17,95



5 | 29,95



8 | 35,50



9 | 35,50



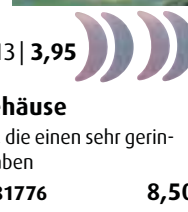
10 | 5,60



11 | 8,50



12 | 23,20



13 | 3,95

#### 4 | XL-Spiegelkopf

XL-Spiegelkopf einzeln, schwarz. Konvex-Weitwinkel: Radius 45 cm, inkl. Reflektor. Vorteil besonders großes Sichtfeld. Spiegelgröße: 20 x 14 cm.

**9940163 24,95**

#### 5 | Rangier-Spiegel „Mobil Pro“

Patentierter EMUK Rangierspiegel – Hilfe beim Ankuppeln von Wohnwagen und Nutz-Anhängern an ein Auto (PKW). Spiegel wird mit Hebel-Saugnapfhalter auf der Heckscheibe positionieren, Spiegelkopf auf die Anhängerkupplung ausrichten und transparenten Aufkleber von innen an die Saugnapfposition kleben.

**9982612 29,95**

#### Ersatzspiegelkopf

(o. Abb.) **9981520 18,50**

6 | Zusatzspiegel Safe Sight mini **9912637 8,95**

7 | Zusatzspiegel Safe Sight **9912638 17,95**

8 | Safe Sight Plus oben **9917836 35,50**

9 | Safe Sight Plus unten **9917843 35,50**

#### 10 | Notleine

verhindert bei Extremsituationen den Verlust des Caravanspiegels

**9981777 5,60**

#### 11 | Halteleine für Gehäuse

Verwendbar bei Gehäusen, die einen sehr geringen Einklappwiderstand haben

**9981776 8,50**

#### 12 | Diebstahlsicherungskit für alle Spezialspiegel

Für alle Spezialspiegel auch für bestehende Artikel. Ein Lösen des Sterngriffes ist nur mit Sicherheitsschlüssel möglich. Material Metall/Kunststoff. Gewicht 0,05 kg, Maße Ø 4 cm. 2 Stück

**9981169 23,20**

#### 13 | Reflektor-Kit

4 Reflektoren-Aufkleber für die Spiegelköpfe

**9912636 3,95**

Opel	Baujahr	Art.-Nr.	Preis
Astra J (auch Sports Tourer)	ab 12/2009	<b>9902984</b>	<b>99,95</b>
Zafira B	ab 08/2005 bis 01/2008	<b>9981929</b>	<b>99,95</b>
Zafira C Tourer	ab 2011	<b>9907467</b>	<b>99,95</b>
Insignia	ab 10/2008	<b>9994822</b>	<b>113,95</b>
Mokka	ab 2013	<b>9981057</b>	<b>99,95</b>
Seat	Baujahr	Art.-Nr.	Preis
Alhambra mit Blinker	ab 2009	<b>9981855</b>	<b>99,95</b>
Alhambra	ab 2010	<b>9990170</b>	<b>113,95</b>
Skoda	Baujahr	Art.-Nr.	Preis
Superb II (Typ 3T)	ab 03/2008 bis 05/2013	<b>9990037</b>	<b>99,95</b>
Superb I (Typ 3U4)	ab 2001 bis 2008	<b>9981855</b>	<b>99,95</b>
Oktavia II (Typ 1Z mit Facel.)	ab 2009 bis 01/13	<b>9990037</b>	<b>99,95</b>
Octavia III (Typ 5E)	ab 02/2013	<b>9912630</b>	<b>99,95</b>
Yeti (Typ 5L)	ab 08/2009	<b>9990170</b>	<b>113,95</b>
Superb III	ab 09/15	<b>9940779</b>	<b>113,95</b>
Volvo	Baujahr	Art.-Nr.	Preis
V70 III (P24, P24 Facelift)	ab 08/2007	<b>9981083</b>	<b>99,95</b>
V70 II (P26 Facelift)	ab 2004 bis 08/2007	<b>9981755</b>	<b>99,95</b>
S80 (T5 Facelift)	ab 2003 bis 2006	<b>9981755</b>	<b>99,95</b>
S60 R (P24)	ab 2003 bis 2007	<b>9981755</b>	<b>99,95</b>
XC60 Facelift	ab 2008	<b>9912633</b>	<b>99,95</b>
VW	Baujahr	Art.-Nr.	Preis
Tiguan II	ab Bj. 2016	<b>9940780</b>	<b>113,95</b>
Bus T5 Spiegelgehäuse			
I+r nicht identisch	ab 06/2003 bis 09/2009	<b>9981941</b>	<b>113,95</b>

VW	Baujahr	Art.-Nr.	Preis
T5 Facelift 2009 Spiegelgehäuse I+r identisch	ab 2009 bis 06/2015	<b>9981179</b>	<b>113,95</b>
Amarok	ab 2010	<b>9981179</b>	<b>113,95</b>
Caddy Spiegelgehäuse			
I+r nicht identisch	ab 04/2003 bis 09/2015	<b>9981941</b>	<b>113,95</b>
Golf V (auch Plus)	ab 11/2003 bis 2008	<b>9981855</b>	<b>99,95</b>
Golf VI (auch Team)	ab 10/2008 bis 2012	<b>9997285</b>	<b>99,95</b>
Golf VI Variant u. Plus	ab 05/2009 bis 2013	<b>9981855</b>	<b>99,95</b>
Golf VI Highline	ab 09/2008	<b>9982182</b>	<b>99,95</b>
Golf VII	ab 11/2012	<b>9912634</b>	<b>113,95</b>
EOS	ab 2005 bis 2010	<b>9981855</b>	<b>99,95</b>
EOS	ab 01/2011	<b>9901614</b>	<b>113,95</b>
Jetta	ab 2005	<b>9981855</b>	<b>99,95</b>
Jetta Modell 2011	ab 2011	<b>9901614</b>	<b>113,95</b>
Passat 04	ab 11/2003 bis 02/2005	<b>9981855</b>	<b>99,95</b>
Passat 05	ab 03/2005 bis 11/2010	<b>9982182</b>	<b>99,95</b>
Passat 10 (nicht für Alltrack)	ab 12/2010 bis 10/2014	<b>9901614</b>	<b>113,95</b>
Passat Modell B8	ab 11/2014	<b>9940197</b>	<b>113,95</b>
Tiguan (auch Facel. 2010)	ab 11/2007 bis 09/2015	<b>9990170</b>	<b>113,95</b>
Touran	ab 01/2003 bis 2005	<b>9981945</b>	<b>99,95</b>
Touran 2010	ab 06/2009 bis 04/2015	<b>9997285</b>	<b>99,95</b>
Touran II	ab 05/2015	<b>9912634</b>	<b>113,95</b>
Sharan	ab 11/2003 bis 08/2010	<b>9981855</b>	<b>99,95</b>
Sharan	ab 09/2010	<b>9990170</b>	<b>113,95</b>
Scirocco	ab 08/2008	<b>9901614</b>	<b>113,95</b>
Touareg I mit Facelift	ab 2007 bis 04/2010	<b>9981068</b>	<b>113,95</b>
Touareg II	ab 05/2010	<b>9981067</b>	<b>113,95</b>



# TireMoni Expert-Line

## Professionelles Messsystem für Caravan und Wohnmobil

TireMoni ist die intelligente Reifendrucküberwachung für Ihre Sicherheit. Mit einem einzigen Blick können Sie Ihren Reifendruck und die Temperatur prüfen – ohne dreckige Hände zu bekommen.

### TireMoni Expert-Line

- permanente Anzeige aller Reifendrücke
- System erweiterbar auf 6, 8 oder 10 Sensoren
- für große Mobile und/oder Anhängerbetrieb geeignet (mit optionalem Funkverstärker)
- Messbereich von 0 – 11 Bar

### Lieferumfang

- Sensoren
- Batterien für Sensoren
- Monitorhalter
- 12 V Kabel

#### 1 | TM-240 (ohne Abb.)

4 Sensoren 9903871 199,00

#### 2 | TM-260

6 Sensoren 9992353 259,00

### 3 | Reifendruck-Kontrollsystem TM-150NST

Kompakt und günstig: das TM-150-NST. Kleine, formschöne und leicht ablesbare Anzeige, Warningschwellen für jede Achse separat einstellbar. Ideal für Fahrzeuge bis 4 Räder; erweiterter Messbereich bis 5,5 Bar. Neue Sensortechnologie NST: Robuster, verbesserte Funkübertragung, längere Lebensdauer. Erfüllt die technischen Anforderungen der ECE R-64.

Maße 19,0 x 5,0 x 8,0 cm (B x T x H) Verpackung Gewicht 0,200 kg

9940518 99,00

### 4 | Zubehör für TireMoni Expert-Line (ohne Abb.)

Erweiterung Expert-Line um 2 Sensoren für TM-240 und TM-260 9903873 89,00

### 5 | 3-Wege Adapter (Luftbefüllung ohne Demontage der Sensoren)

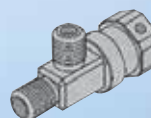
9903865 17,50



2 | 259,00



3 | 99,00



5 | 17,50

### 6 | Funkverstärker TireMoni zu TM240 und TM260 (ohne Abb.)

9923599 119,00



7 | 23,95



### 7 | Programmierbares Luftdruckmessgerät mit Profiltiefenmesser

Alles was Sie zur Kontrolle und Wartung Ihrer Reifen benötigen in einem Gerät vereint. Die 360° Rotationsdüse ermöglicht Ihnen die Prüfung bei jeglicher Reifen- / Ventilposition.

- Messbereich 0-7 bar • LED-Arbeitslicht • Anzeige in psi, bar, kPa und kg/cm²

9975105 23,95



8 | 49,95



Achtung



9 | 59,95



Achtung



10 | 10,50



11 | 50,95

### 8 | Reifenpannenset Premium Seal für Transporter und Wohnmobile für Reifengröße 205 mm

PREMIUM SEAL für Transporter / Reisemobil, Reifen Pannenset für Fahrzeuge mit einem Reifendruck bis 4,8 bar, bestehend aus 1 Einheit PS Repa Set 650 ml und einer Einheit Treibgas 500 ml. Zur schnellen und unkomplizierten Behebung von Reifenpannen bis in die nächste Werkstatt. Auf Knopfdruck wird das Dichtmittel in den Reifen gepumpt und der erforderliche Mindestdruck für die Weiterfahrt in ca. 4 Minuten hergestellt. DEKRA geprüft, ADAC getestet. Das wasserlösliche Dichtmittel kann rückstandslos für Reifenreparaturen einfach und schnell entfernt werden.

Maße 29 x 14 x 6,6 cm, Gewicht 0,975 kg

9911839 49,95

### 9 | Reifenpannenset Premium

Seal für Transporter und Wohnmobile für Reifengröße 245 mm

Wie Premium Seal REPA SET 205 mm jedoch für Zwillingsbereifung und ohne Treibgas. 2 Einheiten PS Repa Set 650 ml. Maße 29 x 14 x 6,6 cm, Gewicht 1,22 kg

9911838 59,95

### 10 | RING Reifenpannen-Spray

Die Versiegelung ist eine ausgewogene Mischung aus einem Kohlenwasserstoff-Treibmittel und flüssigem Latex auf Wasser Basis. Ermöglicht das Weiterfahren für 10-20 km mit Tempo 50. 4 Jahre haltbar, Füllmenge 400 g.

9975107 10,50  
Grundpreis pro 100 Gramm = 2,62

### 11 | RING Reifen Pannenset

Eine schnelle Weiterfahrt mit Tempo 50 für 10-20 km gewährleistet das Hilfeset.

#### Inhalt:

- 12V Analog Air Compressor mit Manometer und Ein / Aus-Schalter
- Analoges Reifendruck- und Profiltiefenmesser
- 400 ml Reifenpannen-Spray (einmalige Anwendung für 1 Reifen bis 16")
- 1 Paar Schutzhandschuhe

9975106 50,95



## Luftkompressoren



12 | 57,95

✓ Mit Aufblas- und Absaug-Funktion

## Fußpumpen



12 | 19,95

### 12 | Einzylinder Ring Fußpumpe

Einzylinder Fußpumpe mit breiter Gummiauflage, welche den Sohlen von Sportschuhen nachempfunden ist. Sehr stabile Ausführung.

9983761

19,95



13 | 26,95

### 13 | Doppelzylinder Ring Fußpumpe

Wie 9983761, jedoch mit Doppelzylinder.

9983762

26,95



15 | 52,95

✓ Mit Analogmanometer



16 | 81,95



✓ Mit Batterie Direktanschluss

17 | 152,95

### 14-17 | Luftkompressoren

Die exklusiven RING-Luftkompressoren sind die idealen Begleiter in allen Lebenslagen. Egal ob im Fahrzeug oder in der Werkstatt, im Urlaub oder Zuhause ob für Luftmatratze, Wasserball oder Wohnmobilreifen – RING-Kompressoren sind stets die richtige Wahl.

Typ	14   RAC 640	15   RAC 700	16   RAC 820	17   RAC 900
Luftkompressor	x	x	x	x
Aufblas- und Absaug-Funktion*	x	-	-	-
Vorauswahl Luftdruck- mit automatischer Abschaltung	x	-	x	-
12 V KFZ-Anschluss	x	x	x	-
Batterie Direktanschluss	-	-	-	x
LED-Licht weiß	x	-	x	-
Ablassventil	x	-	-	x
Analoger Manometer	-	x	-	x
Digitaler Manometer	x	-	x	-
Aufbewahrungstasche	x	x	x	x
Anzahl Adpater	6	3	3	-
Maximaler Druck	6,9 bar	9,6 bar	9,6 bar	6,9 bar
Fördermenge	28-30 L/Min	36 L/Min	35 – 38 L/Min	55 L/Min
Länge des Luftschlauch (cm)	55	60	83	700
Gewicht	2,05	2,6	2,2	2,94
Abmessungen (B x H x T mm)	120 x 268 x 280	84 x 160 x 185	118 x 162 x 240	84 x 155 x 175
Art.-Nr.	9975001	9975079	9940615	9980285
Preis	57,95	52,95	81,95	152,95



1-3 | Radzierblenden  
aus hochwertigem ABS.

1 | ab **23,<sup>95</sup>**



2 | ab **23,<sup>95</sup>**



3 | **6,<sup>95</sup>**



#### 1 | Radzierblende Gyro 4er Set

Gyro	13"	<b>9980304</b>	<b>23,95</b>
Gyro	14"	<b>9980305</b>	<b>24,95</b>
Gyro	15"	<b>9980306</b>	<b>28,95</b>
Gyro	16"	<b>9980307</b>	<b>33,95</b>

#### 2 | Radzierblende Flare 4er Set

Flare	13"	<b>9980289</b>	<b>23,95</b>
Flare	14"	<b>9980295</b>	<b>24,95</b>
Flare	15"	<b>9980296</b>	<b>28,95</b>
Flare	16"	<b>9980297</b>	<b>33,95</b>

#### 3 | Radzierblende Caravan einzeln

Caravan	13"	<b>9986740</b>	<b>6,95</b>
Caravan	14"	<b>9986741</b>	<b>6,95</b>
Caravan	15"	<b>9986742</b>	<b>6,95</b>

**MILENCO**

4 | ab **45,<sup>95</sup>**

✓ für gewölbte Stahlfelgen



✓ für gewölbte Stahlfelgen

5 | ab **66,<sup>95</sup>**


#### 4-5 | Gewölbte Radzierblenden für Reisemobile

Die speziell angefertigten Radzierblenden passen problemlos auf Stahlfelgen mit Wölbung.  
Lieferumfang 4er Set

4   Silber gewölbt	15"	<b>9908252</b>	<b>45,95</b>
4   Silber gewölbt	16"	<b>9908255</b>	<b>51,95</b>
5   Chrom gewölbt	15"	<b>9908256</b>	<b>66,95</b>
5   Chrom gewölbt	16"	<b>9908258</b>	<b>109,00</b>

#### 6 | Ersatzrad-Markenfabrikat

Reifengröße	Felgengröße	Einpresstiefe	Befestigung	Traglast	Geschwindigkeit	Art.-Nr.	Preis
185R14 C 8PR	5 1/2 x 14 5-Loch	30 mm	5/66,5/112 Kegel	850 kg	max. 100 km/h	<b>9986080</b>	<b>159,95</b>
185R14 C 8PR	5 1/2 x 14 5-Loch	30 mm	5/66,5/112 Kugel	850 kg	max. 100 km/h	<b>9986081</b>	<b>159,95</b>
195/70 R 14	5 1/2 x 14 5-Loch	30 mm	5/66,5/112 Kegel	710 kg	max. 100 km/h	<b>9986060</b>	<b>149,95</b>
195/70 R 14	5 1/2 x 14 5-Loch	30 mm	5/66,5/112 Kugel	710 kg	max. 100 km/h	<b>9986070</b>	<b>149,95</b>
195/70 R 15c	5 1/2 x 15 5-Loch	30 mm	5/66,5/112 Kugel	900 kg	max. 100 km/h	<b>9986071</b>	<b>219,95</b>
205/65R15 Rf	5 1/2 x 15 5-Loch	30 mm	5/66,5/112 Kugel	775 kg	max. 100 km/h	<b>9986290</b>	<b>209,95</b>



#### 7 | Reserverad-Ventilverlängerung (ohne Abb.)

mit 1100 mm langem Schlauch, der so verlegt wird, daß bei jeder Standardluftdruckprüfung das Reserverad einfach und bequem mit überprüft wird.

**9986591 29,95**



6 | ab **149,<sup>95</sup>**

#### 8 | Schneeketten

Spurkreuzkette aus speziellem, hochlegiertem Edelstahl für zuverlässige Anwendung auf Wohnmobilen, 4 x 4 und Transportern. Standmontage mit Montagering auf der Innenseite für schnelle und einfache Montage.

- Dichte Lauffläche für gute Traktion und Laufruhe
- Freigängigkeit 16 mm
- Wendbar für längere Lebensdauer
- Ö-Norm V5117 geprüft
- Verpackung Paarweise in Tasche



V 5117



GEPRÜFT



8 | ab **159,<sup>95</sup>**

Kettengruppe	Reifengrößen	Art.-Nr.	Preis
220	195/14, 670-14, 195/75-14, 185-15, 195/70-15, 205/65-15, 175-16, 175/75-16, 195/65-16	<b>9986181</b>	<b>159,95</b>
230	215-14, 750-14, 215/75-14, 670-15, 215/75-15, 215/70-15, 225/70-15, 185/16, 195/16, 600-16, 640-16, 195/75-16, 215/70-16, 215/65-16, 8.00-16.5	<b>9986182</b>	<b>159,95</b>
235	215/70-16, 235/60-16, 215/60/17, 235/50-18	<b>9982264</b>	<b>159,95</b>
240	215-15, 700-15, 225/75-15, 255/60-15, 205-16, 650-16, 205/80-16, 205/75-16, 225/65-16, 235/60-16, 7-17,5	<b>9986183</b>	<b>159,95</b>
245	235/75-15, 235/70-15, 215-16, 215/85-16, 215/75-16, 225/75-16, 225/70-16, 650-17	<b>9986184</b>	<b>171,95</b>



9| CWD  
Crystal silver

10| CWD  
Mistral anthracite  
polished

11| CWF  
Crystal silver

12| CWF  
Black glossy

13| CW3  
Black glossy

14| CW3  
Sterling silver

15| CW3  
Black glossy

## 9-15| Design Räder für einen starken Auftritt Ihres Freizeitfahrzeuges

Leichtmetallräder von Borbet mit mehr Traglast auch für Ihren Kastenwagen verleihen dem Fahrzeug einen individuellen Style und bieten kompromisslose Zuverlässigkeit. Lieferung mit ECE – Gutachten, Radschrauben und Zentrier-ring soweit modellspezifisch gefordert.

**PREIS-TIPP**

ab **169,95**

Fahrzeugtyp (Zoll)	Felgenreöße	LK	LZ	ET (kg)	Traglast	Crystal silver polished	Mistral anthracite	Black glossy	Sterling silver	Preis
						Art.-Nr.	Art.-Nr.	Art.-Nr.	Art.-Nr.	
9  Fiat Ducato Light	6 x 15"	118	5	68	1200	<b>9915469</b>	–	–	–	<b>169,95</b>
10  Fiat Ducato Light	6 x 15"	118	5	68	1200	–	<b>9915472</b>	–	–	<b>179,95</b>
9  Fiat Ducato Light	6,5 x 16"	118	5	65	1320	<b>9915473</b>	–	–	–	<b>189,95</b>
10  Fiat Ducato Light	6,5 x 16"	118	5	65	1320	–	<b>9915474</b>	–	–	<b>199,95</b>
9  Fiat Ducato Maxi	6,5 x 16"	130	5	65	1320	<b>9915475</b>	–	–	–	<b>189,95</b>
10  Fiat Ducato Maxi	6,5 x 16"	130	5	65	1320	–	<b>9915476</b>	–	–	<b>199,95</b>
12  Fiat Ducato Light	6,5 x 15"	118	5	60	1075	–	–	<b>9915464</b>	–	<b>169,95</b>
11  Fiat Ducato Light	6,5 x 16"	118	5	60	1075	<b>9915465</b>	–	–	–	<b>189,95</b>
12  Fiat Ducato Light	6,5 x 16"	118	5	60	1075	–	–	<b>9915466</b>	–	<b>189,95</b>
11  Fiat Ducato Maxi	6,5 x 16"	130	5	65	1250	<b>9915467</b>	–	–	–	<b>189,95</b>
12  Fiat Ducato Maxi	6,5 x 16"	130	5	65	1250	–	–	<b>9915468</b>	–	<b>189,95</b>
13  Fiat Ducato Light	7,5 x 18"	118	5	53	1250	–	–	<b>9940843</b>	<b>9940817</b>	<b>279,95</b>
14  Fiat Ducato Maxi	7,5 x 18"	130	5	53	1250	–	–	<b>9940819</b>	<b>9940818</b>	<b>279,95</b>
15  Mercedes Sprinter	7,5 x 18"	130	6	50	1250	–	–	<b>9940820</b>	<b>9940821</b>	<b>279,95</b>

## 16| Design Komplettäder

Leichtmetallräder von Borbet in Verbindung mit Premium Reifen Conti Vanco 2 verleihen Ihrem Fahrzeug eine sportliche Optik bei höchster Sicherheit und Zuverlässigkeit.

Die Räder sind montiert und ausgewuchtet. Lieferung mit ECE – Gutachten, Radschrauben und Zentrier-ring soweit modellspezifisch gefordert.

## Wichtiger Hinweis

Hinweis: Bitte beachten Sie die Freigabe in Ihren Fahrzeugpapieren/COC Bescheinigungen. Felgen sind je nach Fahrzeug eintragungspflichtig und erfordern somit eventuell eine TÜV-Abnahme.

✓ Conti Vanco 2



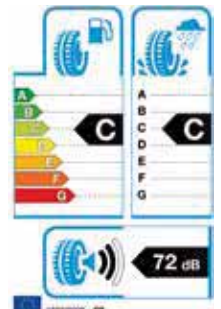
Komplettad  
Crystal silver

✓ Conti Vanco 2



Komplettad  
Mistral anthracite poliert

**TOP  
PRODUKT**



Fahrzeugtyp	Felgenreöße (Zoll)	LK	LZ	ML	ET (kg)	Traglast (kg)	Bereifung	Crystal silver	Mistral anthracite poliert	Preis
								Art.-Nr.	Art.-Nr.	
Fiat Ducato	7,5J x 17	118	5	71,1	64	1.320	235/60 C17 117/115 R	<b>9986536</b>	<b>9986574</b>	<b>579,00</b>
Fiat Ducato Maxi	7,5J x 17	130	5	78,2	63	1.320	235/60 C17 117/115 R	<b>9986537</b>	<b>9986575</b>	<b>579,00</b>



# Schöne Beine für Ihr Reisemobil



Leichtmetallfelge GSH3  
Anthracite Polished Glossy



Leichtmetallfelge GSM8  
Anthracite Polished Glossy



Leichtmetallfelge GSM4  
Anthracite Polished Matt



Leichtmetallfelge GSM6  
Anthracite Polished Glossy

Mit den hochwertigen Aluminiumfelgen von Goldschmitt werten Sie Ihr Fahrzeug nicht nur in Sachen Sicherheit, sondern zudem optisch auf und machen es mit geringstem Aufwand zum Schmuckstück. Es sind jedoch nicht nur die optischen, sondern vor allem die technischen Feinheiten, die den Unterschied ausmachen – denn im Vergleich zu den Pkw-Alu-Rädern müssen Felgen für Reisemobile eine wesentlich höhere Traglast aufweisen. Diese Aufgaben erfüllen die Goldschmitt-Felgen seit jeher mit Bravour. So verwundert es nicht, dass die hochwertigen Felgen aus dem Odenwald seit vielen Jahren sowohl bei Reisemobilisten als auch bei Aufbauherstellern sehr beliebt sind.

- Diese Systeme sind je nach Modell zur Auflastung geeignet
- Produkte für Fiat Ducato passen ohne Änderung für die baugleichen Citroën Jumper und Peugeot Boxer
- Produkte für Mercedes-Benz Sprinter passen ohne Änderung für die baugleichen VW LT bzw. VW Crafter
- Polierte Felgen sind nicht für den Winterbetrieb geeignet
- Bitte beachten Sie die den Felgen beiliegenden Pflege- und Garantiebedingungen



Leichtmetallfelge GSM6  
Silver Black Glossy



Leichtmetallfelge GSM4  
Dark Chrome

Fahrzeugtyp	Baujahr	Felge	Größe	LK	LZ	ET	Traglast (kg)	Art.-Nr.	Art.-Nr.	Art.-Nr.	Art.-Nr.	Preis
Mercedes Sprinter		GSH3	8 x 18"	130	6	53	1.215	<b>9940507</b>	–	–	–	<b>219,00</b>
Ducato Typ250 30-35 Light	ab 2006	GSM8	6,0 x 16"	118	5	68	1.200	<b>9940508</b>	–	–	–	<b>209,00</b>
Ducato Typ250 30-35 Light	ab 2006	GSM4	6,0 x 15"	118	5	68	1.150	–	<b>9919788</b>	<b>9986015</b>	–	<b>199,00</b>
Ducato Typ250 35-40 Heavy	ab 2006	GSM4	6,5 x 16"	130	5	68	1.350	–	<b>9919792</b>	<b>9986016</b>	–	<b>209,00</b>
Ducato Typ250 35-40 Heavy	ab 2006	GSM6	6,5 x 16"	130	5	52	1.450	<b>9917316</b>	–	–	<b>9940506</b>	<b>219,00</b>
Ducato Typ250 35-40 Heavy	ab 2006	GSM8	6,0 x 16"	130	5	68	1.350	<b>9940509</b>	–	–	–	<b>209,00</b>



**199,00**

## Distanzscheiben zur Spurverbreiterung

Distanzscheiben aus Aluminium zur Spurverbreiterung Ihres Fahrzeuges bringen nicht nur eine optische Verbesserung sondern auch eine Fahrwerksoptimierung. Die Seitenwindempfindlichkeit wird reduziert, der Geraudeauflauf und die Federung werden optimal unterstützt. Das gesamte Fahrverhalten wird durch diese Distanzscheiben positiv beeinflusst. Spurverbreiterung pro Achse 60 mm, bzw. 50 mm bei VW T5.

**Lieferumfang:** 2 Distanzscheiben, Montagematerial, Gutachten (weitere Modelle auf Anfrage)

Fiat Ducato 15" x 250	<b>9909779</b>	<b>199,00</b>
Fiat Ducato 16" x 250	<b>9906685</b>	<b>199,00</b>
Mercedes Sprinter Typ NCV3	<b>9917419</b>	<b>199,00</b>
VW T5	<b>9919786</b>	<b>199,00</b>

# Fahrgefühl neu erleben!



## Ihr Vorteil

- zur Auflastung geeignet
- Fahrzeugheck wird angehoben
- verbessertes Fahrverhalten
- flexible Anpassung der Federstärke
- Serienfedern werden unterstützt



ab **799,00**

## Zusatzluftfedern

Zusatzluftfedern von Goldschmitt werden zwischen Fahrzeugrahmen und Achse montiert und verstärken und ergänzen die serienmäßige Stahlfeder und bringen so wieder viel Komfort und mehr Fahrsicherheit ins Fahrwerk. Die hochwertigen Luftbälge gleichen Beladungsunterschieden aus, verbessern die Fahreigenschaften und sorgen, wenn notwendig, für eine Anhebung des Fahrzeughecks. Die Traglast beträgt je nach Ausführung und Balgtyp bis zu 2.500 kg. Sollte die serienmäßige Zuladung nicht ausreichen, ist für viele gängige Transportermodelle eine Nutzlasterhöhung möglich.

Die hohe Qualität und die langjährige Erfahrung garantieren überlegenes Fahrverhalten und deutlich mehr Sicherheit – auch und vor allem für Reisemobile im Nutzlast-Grenzbereich.

Für Fahrzeuge mit hoher Hinterachslast sind die serienmäßigen Stahlfedern oft überfordert – das Fahrzeug sinkt auf Dauer ein. Die Zusatzluftfedern heben das Heck an und sorgen für ausreichend Federweg und flexible Anpassung der Federeigenschaften.

für	Baujahr	Hinweise und Eigenschaften	Art.-Nr.	Preis
Fiat Ducato X250	2006 – 2014	2 Kreissystem Hinterachse Doppelfaltenbalg 6"	<b>9919774</b>	<b>799,00</b>
Fiat Ducato X250	2006 – 2014	2 Kreissystem Hinterachse Doppelfaltenbalg 8"	<b>9919775</b>	<b>899,00</b>
Fiat Ducato X250	ab 2014	2 Kreissystem Hinterachse Doppelfaltenbalg 6"	<b>9919800</b>	<b>799,00</b>
Fiat Ducato X250	ab 2014	2 Kreissystem Hinterachse Doppelfaltenbalg 8"	<b>9919777</b>	<b>899,00</b>
Ford Transit mit Frontantrieb	2006 – 2013	2 Kreissystem Hinterachse Doppelfaltenbalg 6"	<b>9919781</b>	<b>849,00</b>
Ford Transit mit Heckantrieb	2006 – 2013	2 Kreissystem Hinterachse Doppelfaltenbalg 6"	<b>9919782</b>	<b>849,00</b>
Ford Transit mit Frontantrieb	ab 2014	2 Kreissystem Hinterachse Doppelfaltenbalg 6"	<b>9940510</b>	<b>849,00</b>
Mercedes Sprinter NCV3 509 – 524	ab 2006	2 Kreissystem Hinterachse Doppelfaltenbalg 6"	<b>9930319</b>	<b>1.179,00</b>
Mercedes Sprinter NCV3 209 – 324	ab 2006	2 Kreissystem Hinterachse Doppelfaltenbalg 6"	<b>9919778</b>	<b>899,00</b>

weitere Modelle auf Anfrage



1 | **149,95**

**NEU im Sortiment**

2 | **449,00**



3 | **71,95**



### 1 | Zusatzluftfeder AirCell

Für die Vorderachse des Mercedes Sprinter NCV3 / VW Crafter ab Baujahr 2006. Gewicht 0,7 kg **9930320** **149,95**

### 2 | Zusatzfeder für Vorderachse MB Sprinter NCV

Für die Vorderachse des Mercedes Sprinter / Volkswagen Crafter Typ NCV3 906 3t und 5t ab Bj. 2006. Gewicht 2,65 kg **9940951** **449,00**

### 3 | Kompressor Halteblech für Ducato X250 ab 2014

Mit Befestigungsmaterial. Gewicht 2,67 kg **9940942** **71,95**

**NEU im Sortiment**



4 | ab **163,95**

### 4 | Höherlegungssatz Goldschmitt

Bei einseitiger Belastung, etwa durch konstruktionsbedingte Anbauten wie Tanks, Stromgeneratoren oder andere schwere Ausrüstungsteile, kann es mitunter vorkommen, dass das Fahrzeug mehr oder weniger schief nach einer Seite hin hängt. Zwischen Federpaket und Achskörper werden dann auf der betroffenen Fahrzeugseite spezielle Metallplatten unterlegt, die das Fahrzeug dauerhaft austarieren und in die Horizontale bringen. Soll das Fahrzeugheck komplett höhergelegt werden, so wird an jeder Radseite ein Ausgleichsstück montiert. Hierbei ist auch die Verwendung unterschiedlicher Stärken möglich, so dass der Wohnaufbau des Reisemobils zum einen höhergelegt und zum anderen gleichzeitig ausgeglichen werden kann.

- fixe Erhöhung der Bodenfreiheit
- kein Eingriff in die Federeigenschaften
- günstige Möglichkeit das Heck anzuheben
- verschleißfreie Technik



## Info

Datenblatt bei Bestellung ausfüllen.

Fahrzeugtyp	Stärke	Gewicht	Art.-Nr.	Preis
Fiat Ducato 230/244	20 mm	5 kg	<b>9930321</b>	<b>163,95</b>
Fiat Ducato 230/244	30 mm	6,5 kg	<b>9930322</b>	<b>163,95</b>
Fiat Ducato 230/244	40 mm	8 kg	<b>9930323</b>	<b>163,95</b>
Fiat Ducato 250	20 mm	5 kg	<b>9930324</b>	<b>163,95</b>
Fiat Ducato 250	30 mm	6,5 kg	<b>9930325</b>	<b>163,95</b>
Fiat Ducato 250	40 mm	8 kg	<b>9930326</b>	<b>163,95</b>
Mercedes Sprinter/Crafter	50 mm	10,5 kg	<b>9930327</b>	<b>229,00</b>
Ford Transit ab 2016		11,5 kg	<b>9930328</b>	<b>289,00</b>

Verlängerte Federbriden werden mitgeliefert





## Autolift Automatisches Nivellieren von Reisemobilen bis 5.500 kg

- Elektrische Hubstützen mit vollautomatischer Steuerung
- Einfache Bedienung mittels Panel im Cockpit oder Fernbedienung
- Sicherheit: Bei ausgefahrenen Stützen ertönt ein Signalton, sobald die Zündung eingeschaltet wird
- Vollautomatische Nivelierung
- Wasserdichte Anschlüsse und Motoren
- Notbedienung bei Stromausfall
- Schnelles Nivellieren des Reisemobils bei unebenem Boden.
- Not-Blitz-Start: Stütze klappt nach vorne oder hinten weg, dadurch keine Beschädigung am Fahrzeug durch ausgeklappte Stütze beim Wegfahren
- Maximale Hubkraft 2.000 kg
- Einfache Montage

### Technische Daten:

- Traglast pro Stütze 2.000 kg, Stützkraft gesamt 5.500 kg
- Hublänge 150 mm, Grundlänge 300 mm (erweiterbar bis max. 420 mm)
- Stromaufnahme 12 V (max. 12 A)
- Temperaturbereich von -20° C bis +50°C
- Gewicht ca. 49 kg

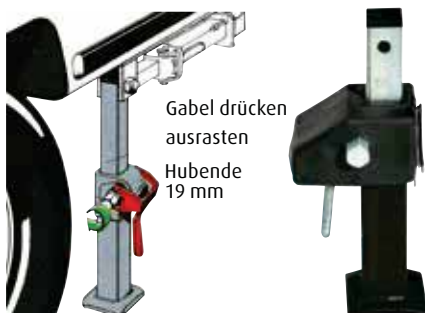
2-Stützen-Anlage – zur Heckabstützung	<b>9988938</b>	<b>1.889,00</b>
4-Stützen-Anlage – zur automatischer Nivellierung mit 4 Stützen	<b>9988939</b>	<b>2.989,00</b>

### Zubehör: Adaptersätze und Adapterbalken

Zur problemlosen Montage des Linnepe AutoLift. Besteht aus 2 universellen Winkeln für die Heckmontage, das 4er Set enthält zudem 2 weitere

universelle Winkel für die Frontmontage. Die fahrzeugspezifischen Adaptersets enthalten spezielle Winkel für die vorderen Stützen.

Adaptersatz Autolift X250 vorne	<b>9908970</b>	<b>249,00</b>
Universaladapter 2er Set	<b>9987513</b>	<b>149,00</b>
Universaladapter 4er Set	<b>9988979</b>	<b>249,00</b>
Adapterbalken Ducato FD X250 hinten	<b>9940516</b>	<b>299,00</b>
Adapterbalken AL-KO Chassis	<b>9940517</b>	<b>299,00</b>
Adaptersatz Fiat Ducato Typ 250 4er Set	<b>9988978</b>	<b>299,00</b>
Adaptersatz Fiat Ducato Typ 230 und 244	<b>9988955</b>	<b>299,00</b>



## Hubstütze Quicklift

Lieferung paarweise, inkl. Bedienschlüssel

Ausführung	Art.-Nr.	Preis
Quicklift Fahrzeugstütze hinten für Tiefrahmen und Rahmenabsenkung	<b>9978000</b>	<b>269,00</b>
Quicklift Fahrzeugstütze vorne Fiat-Ducato X250	<b>9999414</b>	<b>269,00</b>
Quicklift Fahrzeugstütze hinten Fiat-Ducato X250	<b>9911296</b>	<b>269,00</b>
QuickTop Schmutzschutz für Fahrzeugstütze Quicklift	<b>9978440</b>	<b>34,95</b>

## Luftfedersystem Airlift Maxi

Die benutzerfreundliche Alternative zum Linnepe Airlift – für mehr Fahrkomfort und höhere Sicherheit. Der unkomplizierte Einbau des kompressorgesteuerten Luftfedersystems an der Hinterachse erfolgt unter Beibehaltung der vorhandenen Blattfedern. Fahrverhalten und Bodenfreiheit können über Bedienteil einfach vom Fahrersitz aus beeinflusst werden.

### Technische Daten:

TÜV-Teilegutachten, Firestone Doppelfaltenbälge 6“ oder 8“, 12-Volt-Kompressor, spritzwassergeschützt, serienmäßig Zweikreisssysteme, Gewicht: 12 kg



- ✓ Auflastung möglich
- ✓ unkomplizierter Einbau
- ✓ mehr Fahrkomfort
- ✓ höhere Sicherheit

ab **619,00**

Bezeichnung	Modelljahr	Art.-Nr.	Preis
Fiat Ducato 244, 6“	ab 2002 – 2006	<b>9930356</b>	<b>619,00</b>
Fiat Ducato X250, 8“	ab 07/2006	<b>9930357</b>	<b>789,00</b>
Mercedes Sprinter 3,5 t, 6“	ab 04/2006	<b>9930358</b>	<b>849,00</b>
Mercedes Sprinter 5,0 t, 8“	ab 04/2006	<b>9930359</b>	<b>1.179,00</b>

Luftfedersystem Airlift SZ55-20 auf Anfrage

# AirTop Luftfeder

## AirTop Luftfeder – Zusatzluftfederung für den Einbau in Original-Chassis

Perfekt abgestimmte Luftfederbälge (Faltenbälge) für die Nachrüstung bei Original-Chassis: Fiat Ducato, Peugeot Boxer und Citroën Jumper.

Das wartungsfreie 2-Kreis-System wird über eine externe Luftversorgung (12 V-Luftkompressor) auf das vorgeschriebene Niveau gebracht und sorgt somit für ein verbessertes Fahrverhalten.

Der linke bzw. rechte Luftfederbalg kann dabei unabhängig mit dem erforderlichen Luftdruck versorgt werden. Über das Doppel-Manometer im Fahrerhaus können die jeweiligen Werte bequem abgelesen werden.

### Lieferumfang:

Luftfederbalg links/rechts, Luftleitungen, Doppel-Manometer, Montage-material, Montage-/ Bedienungsanleitung. Ein Einschraubregler ist separat zu bestellen.



Doppel-Manometer  
im Fahrerhaus



Bausatz Typ X250



### Passende Produkte:

Luftversorgung Extern (z.B. mobiler 12 V-Kompressor siehe Seite 281)

Bezeichnung	Hersteller	Typ	Eigengewicht	Art.-Nr.	Preis
AirTop	Fiat Ducato*	230/244 - mit ABS	12,5 kg	<b>9978478</b>	<b>649,00</b>
AirTop	Fiat Ducato*	250 - mit ABS (serienmäßig)	9,5 kg	<b>9978479</b>	<b>649,00</b>
Kit Einschraubregler	Fahrzeuge ohne ABS	230/244	0,5 kg	<b>9978480</b>	<b>74,95</b>
Kompressor Kit 12 Volt für AirTop	Fiat Ducato	230/244/250	4,3 kg	<b>9919398</b>	<b>389,00</b>

\*und baugleiche Modelle wie Peugeot Boxer, Citroen Jumper.



### Hinterachsfeder ARS X250 Rear Suspension für Kastenwagen 33/35 Light (Nachrüstsatz)

ARS passend für Fiat Ducato / Peugeot Boxer / Citroen Jumper X250 in den Varianten 33L und 35L

**ab Modelljahr 2011 – 2013:** Zul. Vorderachslast 1.750 kg,  
Zul. Gesamtgewicht 3.300 kg

**ab Modelljahr 2014:** Zul. Vorderachslast 1.750 kg,  
Zul. Gesamtgewicht 3.500 kg

**9940253**

**509,00**

## AL-KO Comfort Suspension

Die Kombination aus Stoßdämpfer und Schraubenfeder ist speziell auf die hohe Beanspruchung von Reisemobilen ausgelegt und erfüllt höchste Komfortansprüche, insbesondere an der Vorderachse. Vor allem bei schwierigen Straßenbedingungen wird dies deutlich. Für noch mehr Entspannung im Urlaub.

### Produktvorteile:

- Beeindruckender Federungskomfort
- Souveräne Fahrstabilität und erhöhte Fahrsicherheit
- Reduzierte Geräuscentwicklung im Fahrzeug-Innenraum
- Anheben der Fahrzeug-Standhöhe an der Vorderachse (Trimmlage 25/40 mm)
- Robustheit und Langlebigkeit
- Völlige Wartungsfreiheit
- Schonung von Fahrzeug, Aufbau und Ladegut

### Technische Details:

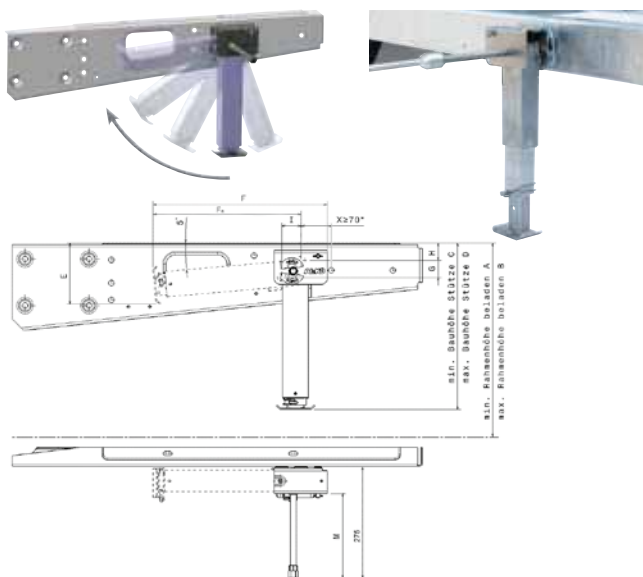
- Vorderachs-Federbein auf Basis Fiat Ducato, Peugeot Boxer und Citroen Jumper (Typ X250)
- System für 2- und 3-Achser Fahrzeuge möglich
- AL-KO Comfort Suspension für Reisemobile auf Basis AMC-Chassis
- AL-KO Comfort Suspension auch für Kastenwagen möglich
- Vorderachs-Federbeine für die Varianten „Light“ und „Heavy“
- AL-KO Comfort Suspension ersetzt serienmäßige Original Vorderachs-Federbein
- Für Erstausrüstung und Nachrüstung geeignet
- 1 Satz für 1 Fahrzeug (bestehend aus 2 Federbeine und Schraubenmaterial)



Bezeichnung	Modelljahr	Zul. Vorderachslast (kg)	Art.-Nr.	Preis
ACS X250 für AMC Chassis Light	ab 2006	1.850	<b>9940958</b>	<b>1.119,00</b>
ACS X250 für AMC Chassis Heavy	ab 2006	2.100	<b>9920971</b>	<b>1.119,00</b>
ACS X250 für 35 Light Kastenwagen	ab 2006	1.850	<b>9940497</b>	<b>1.219,00</b>
ACS X250 für 33 Light Kastenwagen	ab 2006	1.750	<b>9940496</b>	<b>1.219,00</b>

für weitere Fahrzeugtypen auf Anfrage.





## 1 | AL-KO ClickFix Hubstützen

mit einer Ausdrehkurbel werden die Hubstützen einfach hoch- oder herunter gekurbelt und ermöglichen so einen sicheren Stand auf Rasen, Kies oder Asphalt. Die mechanischen Hubstützen AL-KO ClickFix können problemlos an Fahrzeugen mit AL-KO Rahmen oder Rahmenverlängerung (ab 08/95) montiert werden. Bei älteren Fahrzeugen werden die Bohrungen selbst gesetzt.

### Sicherheit:

Für zusätzliche Sicherheit sorgt ein Freischwenkmechanismus, der dafür sorgt, dass die Hubstützen im ausgefahrenen Zustand automatisch nach vorne oder hinten schwenken. Somit werden Schäden am Fahrzeug vermieden.

### Lieferumfang

2 Hubstützen, Montagematerial, Montage-/Bedienungsanleitung  
Kurbel bitte separat bestellen

**Ausdrehkurbel** 865 mm lang **9994968** **20,00**  
(o. Abb.)

Erforderliche Rahmenhöhe		Bauhöhe Stütze		Stützenmaß			Anbauhöhe			Antriebswellenlänge	Eigengewicht Satz in kg	Art.-Nr.	Preis
min. A	max. B	max. C	max. D	E	FB	F	G	H	I	M			
mm	mm	mm	mm	mm	mm	mm	mm	mm	mm	mm			
310	424	281	445	140	302	364	40	41,5	45	200	7,2	<b>9999719</b>	<b>279,95</b>
320	440	297	464	142	320	382	40	41,5	45	200	7,3	<b>9978475</b>	<b>279,95</b>
420	624	397	654	150	419	481	40	41,5	45	200	8,4	<b>9978476</b>	<b>279,95</b>
460	710	446	744	155	469	531	40	41,5	45	200	8,9	<b>9978477</b>	<b>279,95</b>



2 | ab **198,95**

**NEU im Sortiment**



6 | **19,95**



3 | **222,95**



4 | **18,95**

**NEU im Sortiment**



5 | **27,95**

**NEU im Sortiment**



10 | **208,95**



11 | **238,95**

## 2 | Moca Stütze Universal

Stahl verzinkt, Ausführung hinten (290 mm)

**9978245** **198,95**

Stahl verzinkt, Ausführung hinten (330 mm)

**9978244** **218,95**

## 3 | Moca Stütze Ducato

Hubmatic Stütze Vorderachse  
Fiat Ducato 230/244/250

**9918182** **222,95**

## 4 | Scherenwagenheber

Stahlausführung. Gewicht 3,25 kg, Traglast  
1.000 kg, Höhe 200 - 355 mm, geschlossene  
Breite 37 cm

**9983420** **18,95**

## 5 | Hydraulik Wagenheber

Stockheber mit Tragkraft bis 5000 kg. Hubhöhe:  
min. 216 mm, max. 413 mm. Prüfzeichen: TÜV/  
GS; Hydrauliköl: ISO VG15.

**9940896** **27,95**

## 6 | Hydraulik Wagenheber

Stockheber mit Tragkraft bis 2000 kg. Hubhöhe:  
min. 181 mm, max. 345 mm. Prüfzeichen: TÜV/  
GS; Hydrauliköl: ISO VG15.

**9940895** **19,95**

## 7 | ALU Stützbock 4er Set

Traglast 1.000 kg je Stück., stapelbar.  
Gewicht 3,6 kg

**9978170** **69,95**

## 8 | Alu Stützbocksatz 4er Set

Verstärkte Version, Traglast 2.722 kg je Stück,  
stapelbar, Gewicht ca. 3,3 kg

**9978175** **52,95**

## 9 | Kunststoff Stützbock 4er Set

UV-beständig, Traglast 750 kg je Stück, stapelbar  
Gewicht 3,2 kg

**9978181** **37,95**

## 10+11 | Kunststoffstützen Arex Light

Gewichtersparnis von bis zu 50% gegenüber  
Stahlstützen. Absolut sicherer Stand. Fahrzeug-  
anbindung aus Aluminium und gehärteter,  
verzinkter Stahlspindel.

- Material Aluminium und vorrangig faserverstärktem Kunststoff
- Einfache Montage
- Spezielle schmutzabweisende Schutzkappe
- Robuste, außenliegende Umlenkung

### Einfach teleskopierbar:

- Von 310 - 430 mm
- Gewicht 1,9 kg pro Stütze
- Arbeitshub 155 mm
- Traglast 500 kg.

### Zweifach teleskopierbar:

- Von 330 - 510 mm
- Gewicht 2,1 kg pro Stütze
- Arbeitshub 220 mm
- Traglast 500 kg.

10 | 1-fach **9940762** **208,95**  
11 | 2-fach **9940763** **238,95**



12 | ab 149,95



13 | 11,50



EXKLUSIV  
NUR BEI MOVERA

14 | 40,95



15 | 22,50



16 | 59,95



17 | 59,95



18 | 16,95



19 | 5,95



20 | 5,95



21 | 39,95



## 12 | Caravan-Waage CWC

zur optimalen Gewichtskontrolle Ihres Caravans. Ermittelt das linke und rechte Seitengewicht, einschließlich der Stützkraft. Einseitiges Beladen kann vermieden werden. Sicherheit und Fahrverhalten sind dadurch optimal gewährleistet.

Technische Daten: Wiegepunkt max. 1.000 kg. Abweichung < 3%. Temperaturbereich 0 – 50°. Lieferung ohne Batterien (3 x 1,5V AAA). Gewicht ca. 1 kg. Maße 7 x 4,5 x 36 cm (B x H x T).

gelb 9935210 149,95

Für Tandemachser max. 1.500 kg  
orange 9935211 199,95

## 13 | Deichselwaage

lackierte Ausführung. 4 x 42,5 x 4 cm (B x H x T). Gewichtsmessung bis 100 kg.  
9935171 11,50

## 14 | Deichselwaage

massive Metallausführung. Gewichtsmessung bis 130 kg.  
9983317 40,95

## 15 | Deichselwaage Skeyla

Aluminium Deichselwaage mit genauer Gewichtsmessung von 50 – 100 kg. Die große Standplatte Ø 12 cm und das Außenrohr Ø 3,6 cm sind aus pulverlackiertem Stahl gefertigt. Innenrohr Ø 3,0 cm mit Skala aus Aluminium.  
9921016 22,50

## 16+17 | Digitale Stützlastwaage STB 150

Für Messung der Stützlast bei Ihren Transportaufgaben. Laufende und präzise Kontrolle der Stützlast während des Beladens, einfache optimale Höheneinstellung sowie komfortable Anwendung und Ablesemöglichkeit.

16 | orange 9942661 59,95

17 | schwarz 9942662 59,95

## 18 | Deichselwaage mit Fuß und Adapterstück

Lackierte Ausführung mit einem Fuß und Adapterstück für mehr Stabilität beim Wiegen. Lieferung mit extra Tasche.

9912062 16,95

## 19 | Kreuzwasserwaage

9935190 5,95

## 20 | Wasserwaage magnetisch

9935195 5,95

## 21 | Digitale Stützlastwaage

kombiniert Design mit höchst möglicher Präzision. Digital in 1 kg Stufen ablesbar. Anzeige bis 109 kg. - Toleranz +/- 1 %. Gewicht ca. 300 g. Lieferung ohne Batterien (2 x AA erforderlich)

Einachser 9997335 39,95

Tandemachser 9903457 39,95




## 1 | Mega-Keilset 10-teilig

Keil mit 3 Auffahrhöhen 4; 5,5 und 9,5 cm. Verwendbar mit FROLI-Auffahrhilfe und FROLI-Parkstopper. Der Ausgleichskeil ermöglicht optimalen Höhenausgleich bei Steigungen und unebenen Standflächen. 2.000 kg pro Rad. Maße 18 x 9,5 x 50 cm (B x H x T).

9983456

37,95



**SETPREIS**

10-teiliges Set nur

**37,95**



## 2 | Maxi-Keil 2er Set + Transporttasche

Stufenloses Auffahren bis zu einer Gesamthöhe von ca. 12 cm für Zwillingbereifung geeignet. 5.000 kg pro Rad. Maße 21,2 x 12 x 50 cm (B x H x T), Gewicht 1,95 kg

9900983

31,95

## 3 | Stufenkeile 2er Set

Der Stufenkeil ermöglicht den optimalen Höhenausgleich bei Steigung und unebenen Standflächen ideal für Fahrzeuge bis 8,0 t. – 2.000 kg pro Rad. Maße 13 x 17,3 x 53 cm (B x H x T), Gewicht 3,9 kg. (Set)

2 Stufenkeile 9983541

25,95

2 Stufenkeile + Tasche 9993678

30,95

## 4 | Stufenkeil Multi 2er-Set + Tasche

In 3 Höhen: 4,0; 7,0; 10,5 cm, 1.250 kg. Maße 23,5 x 13 x 59 cm (B x H x T), Gewicht ca. 1,35 kg.

9983454

25,95

## 5 | Parkstopper und Abroller

Als Sicherheit bei längeren Standzeiten. Passend für Maxi-Keil. Gewicht ca. 0,75 kg.

9983452

13,95

## 6 | Standard Keil 2er Set

Stufenloses Auffahren bis zu einer Gesamthöhe von ca. 8 cm, Auffahrfläche 165 x 450 mm, 2.000 kg pro Rad. Maße 16 x 8 x 45 cm (B x H x T), Gewicht 2,2 kg.

9983540

14,50

## 7 | Stufenkeil XL 2er-Set

Auffahren in 2 Höhen 6,5 / 11,5 cm 5.000 kg pro Rad, Maße 23,5 x 15 x 57,5 cm (B x H x T).

9983453

35,95



8 | 31,95

9 | 29,95

## 8 | Rundkeil 2er-Set

Innovativer Rundkeil, der mehr kann als alle anderen: Stufenloser Höhenausgleich und reifen-schonendes Parken! In seiner Form ist der Froli Rundkeil perfekt abgestimmt auf die Rundung des Fahrzeugreifens. Homogenes Auffahren. Sicheres Parken.

• Achtung Schürzenhöhe mindestens 28 cm! Maße 47 x 23 x 20 cm (B x H x T), Gewicht 3,3 kg. Traglast 1.250 kg

schwarz

9960070

31,95

## 9 | Rundkeil Mini 2er-Set

Rundkeil Mini stufenloses Auffahren, Schonung der Reifen.

• Achtung Schürzenhöhe mindestens 21 cm! Maße 38 x 8 x 20 cm (B x H x T) Verpackung, Gewicht 2,2 kg, Traglast 1.250 kg

9940318

29,95



10 | 5,95

11 | 16,95

12 | 16,50

13 | 7,95

15 | 15,95

16 | 13,50

## 10 | Auffahrhilfe 2er Set

Unterstützt das problemlose Auffahren. Verhindert Abrutschen und gewährt eine sichere Standfestigkeit der FROLI-Keile.

9983546

5,95

## 11 | Ausgleichsrampe für Stufenkeile

Verdoppelt die Standfläche des Reifens.

2er Set

9983551

16,95

## 12 | Gripmatte 2er Set

Vor die Antriebsräder gelegt wird ein Rutschen oder Festfahren auf ungünstigen Bodenverhältnissen vermieden. Maße 24,5 x 75 cm (B x H x T), Gewicht ca. 0,8 kg.

9983543

16,50


## 13 | Parkstopper 2er Set

Für Standardkeil (9983540)

9983545

7,95

**BESTSELLER**



14 | 17,50

## 14 | Wohnwagenset 4-teilig

Auffahrkeil für einseitiges Ausgleichen des Wohnwagens. 2-teiliger Keil mit 3 Auffahrhöhen 4; 5,5 und 9,5 cm. Lieferumfang: Ausgleichskeil 2-teilig, Auffahrhilfe und Parkstopper.

Maße 18 x 9,5 x 50 cm (B x H x T).

Gewicht ca. 1,84 kg.

9983539

17,50

## 15 | Stützfüße Froli, 2-er Set

Gewährt perfekten Höhenausgleich auf unebenem Gelände. Witterungsbeständig. Geprüfte Stützlast 1000 kg. Inkl. Transporttasche. Gewicht 1,4 kg (Set).

9908729

15,95

## 16 | Stützplatten 4er Set

Verhindern das Einsinken von Hub- oder Kurbelstützen. Kunststoff (UV- und kaltebeständig). Gewicht ca. 1 kg (Set). Maße ca. 170 x 170 x 17 mm (B x H x T). Inkl. Transporttasche.

9978200

13,50

# Auffahrkeile

Leicht, widerstandsfähig, einfach zu reinigen und rutschfest! Die Auffahrkeile von Fiamma helfen Ihnen optimal beim Ausgleichen der Schräglage Ihres Fahrzeugs. Hergestellt aus korrosionsfreiem, stabilem und UV-beständigem Polyäthylen HD.



✓ Dreistufiger Auffahrkeil


✓ TÜV-geprüft

## 17 | Auffahrkeil Level Up

Dreistufiger Auffahrkeil (4 cm / 7 cm / 10 cm) für genaues Nivellieren. TÜV-geprüft. Maße 57 x 13 x 20 cm (B x H x T), Gewicht 2,9 kg. Lieferumfang 2 x Auffahrkeil. Traglast 5.000 kg

grau	<b>9983491</b>	<b>24,25</b>
gelb	<b>9983411</b>	<b>26,50</b>

17 | ab **24,<sup>25</sup>**



19 | ab **40,95**

✓ Traglast 8 t

✓ in 2 Farben

✓ Traglast 5 t

✓ in 2 Farben

18 | ab **31,50**




✓ in 2 Farben

20 | ab **15,25**

✓ Traglast 8 t

21 | **25,25**




✓ Traglast 12 t


22 | **53,95**



23 | **7,50**



24 | **3,95**



25+26 | ab **7,95**

✓ in 2 Größen



27 | **14,50**



28 | **15,50**



29 | **14,25**

## 18 | Auffahrkeil Kit Level Up

Dreistufiger Auffahrkeil (4 cm / 7 cm / 10 cm) für genaues Nivellieren. TÜV-geprüft. Maße 57 x 13 x 20 cm (B x H x T), Gewicht 2,9 kg. Lieferumfang 2 x Auffahrkeil + Tragetasche Level Bag. Traglast 5.000 kg

grau	<b>9983492</b>	<b>31,50</b>
gelb	<b>9948998</b>	<b>33,75</b>

## 19 | Auffahrkeil Kit Level Up Jumbo

Zweistufiger Auffahrkeil (6 cm / 11 cm) mit breiter Auflagefläche. Maße 58 x 14 x 24 cm (B x H x T), Gewicht je 3,5 kg. Lieferumfang 2 x Auffahrkeil + Tragetasche Level Bag. Traglast 8.000 kg

grau	<b>9983493</b>	<b>40,95</b>
gelb	<b>9948999</b>	<b>43,95</b>

## 20 | Auffahrkeil Level Pro

Einstufiger kompakter Auffahrkeil, ideal für Wohnwagen und Vans. Stapelbar mit selbstblockierender Einrastung. Maße 43 x 9 x 17 cm (B x H x T), Gewicht 1,6 kg. Lieferumfang 2 x Auffahrkeil. Traglast 5.000 kg

grau	<b>9983494</b>	<b>15,25</b>
gelb	<b>9983414</b>	<b>16,50</b>

## 21 | Auffahrkeil Level System Magnum

Einstufiger Auffahrkeil, ideal für große Fahrzeuge. Stapelbar. Maße 50 x 9 x 20 cm (B x H x T), Gewicht 2,6 kg. Lieferumfang 2 x Auffahrkeil. Traglast 8.000 kg

gelb	<b>9983390</b>	<b>25,25</b>
------	----------------	--------------

## 22 | Auffahrkeil Level System Jumbo

Einstufiger Auffahrkeil mit einer hohen Belastbarkeit für große Fahrzeuge. Stapelbar. Maße 60 x 12 x 26 cm (B x H x T), Gewicht 5,8 kg. Lieferumfang 2 x Auffahrkeil. Traglast 12.000 kg

gelb	<b>9983461</b>	<b>53,95</b>
------	----------------	--------------

## 23 | Blockierkeil Chock Level

Keile zum Blockieren Ihrer Reifen bei längerem Halt. Passend zu den Auffahrkeilen Level Up, Level Pro und Level System Magnum. Hergestellt aus korrosionsfreiem, stabilem und UV-beständigem Polyäthylen HD. Maße 14 x 11 x 8,5 cm (B x H x T), Gewicht 0,10 kg. Lieferumfang 2 x Blockierkeil inkl. Edelstahlhaken

grau	<b>9983495</b>	<b>7,50</b>
------	----------------	-------------

## 24 | Anti-Rutschsystem Anti Slip Plate

Verhindert das Wegrutschen Ihrer Reifen bei nassem / glattem Untergrund. Passend zu den Auffahrkeilen Level Up (auch Jumbo), Level Pro und Level System Magnum. Maße 16 x 10 cm (B x T) Lieferumfang 2 x Anti-Rutschsystem

grau	<b>9983496</b>	<b>3,95</b>
------	----------------	-------------

## 25 | Tragetasche Level Bag

Tragetasche aus Polyester zur Aufbewahrung Ihrer Auffahrkeile. Mit praktischem Tragegurt. Maße 65 x 18,5 x 24,5 cm (B x H x T), Gewicht 0,20 kg. Lieferumfang 1 x Tragetasche

	<b>9993030</b>	<b>8,50</b>
--	----------------	-------------

## 26 | Tragetasche Level Bag S

Tragetasche aus Polyester zur Aufbewahrung Ihrer Auffahrkeile. Mit praktischem Tragegurt. Passend für Auffahrkeile Level Pro, Level System Magnum und Wheel Saver. Maße 57 x 15 x 22 cm (B x H x T). Gewicht 0,20 kg.

	<b>9907602</b>	<b>7,95</b>
--	----------------	-------------

## 27 | Standplatte Wheel Saver

Verhindert das Verformen Ihrer Reifen bei längerer Standzeit, z.B. Überwinterung. Mit Fixierpunkten für eine feste Montage in der Garage ausgestattet. Geeignet für Reifen bis 15". Hergestellt aus korrosionsfreiem, stabilem und UV-beständigem Polyäthylen HD. Maße 46 x 6 x 21 cm (B x H x T), Gewicht 1,2 kg. 2 x Standplatte

grau	<b>9983497</b>	<b>14,50</b>
------	----------------	--------------

## 28 | Traktionshilfematte Grip System

Diese Traktionshilfematte erleichtern das Anfahren auf weichem / rutschigem Untergrund. Einfach zu Reinigen. Hergestellt aus korrosionsfreiem, stabilem und UV-beständigem Polyäthylen HD. Maße (St.) ca. 74 x 22,5 cm (B x T), Gewicht 0,8 kg. 2 x Traktionshilfematte

grau	<b>9983499</b>	<b>15,50</b>
------	----------------	--------------

## 29 | Stützplattenset Plates

Praktisches Stützplattenset zum Unterlegen der Kurbelstützen Ihres Wohnwagens. Verhindert somit das Einsinken in den Boden. Ø 20 cm. Gewicht ca. 1 kg, Ø ca. 20 cm. Lieferumfang 4 x Stützplatte

grau	<b>9983498</b>	<b>14,25</b>
------	----------------	--------------





1 | 50,95



2 | 74,95

3 | 23,95



4 | 17,95



5 | 4,95



6 | 37,95



7 | 66,95



9 | 9,95



10 | 11,95



8 | 12,95



11 | 18,95

## 1 | Auffahrkeile Triple Level

3-Stufen Auffahrkeil mit integriertem Gitterprofil für einen sicheren Halt des Reifens. Optimaler Stand durch die 3 verschiedenen Höhen (4/8/12 cm). Traglast 1.500 kg pro Reifen. Inkl. Tragetasche. UV-beständiges Polyäthylen. Maße ca. 59 x 17 x 24 cm (B x H x T), Gewicht ca. 2,5 kg

2er-Set **9983320 52,95**

## 2 | Auffahrkeile Quattro 2 Level

Mit 4 verschiedene Auffahrhöhen (4/9/13/18 cm) und der enormen Auffahrfläche (24 cm) ideal für größere Reisemobile oder Wohnwagen. Durch das Spezialprofil steht der Reifen sicher und zusätzliche Keile sind nicht nötig. Trotz seiner Größe ein „Leichtgewicht“ unter den Auffahrkeilen. Traglast 2.000 kg. Inkl. Tragetasche. UV-beständiges Polyäthylen. Maße ca. 80 x 20 x 24 cm (B x H x T)

2er-Set **9900936 76,95**

## 3-4 | Auffahrkeile Wedge Level

Auffahrkeil für Wohnwagen und Reisemobil mit großer Grundfläche um Einsinken in weichem Boden vorzubeugen. Die patentierten Auffahrfläche bewirkt, dass der Keil nicht wegrutscht wenn keine Grippmatte verwendet wird.

Maße 46 x 11 x 18 cm (B x H x T), Traglast 1.000 kg pro Reifen

3 | 2er Set **9940841 23,95**

4 | Auffahrkeil Wedge Level inkl. Unterlegkeil Wedge Level Chock

**9940842 17,95**

## 5 | Unterlegkeil Wedge Level Chock

Der Unterlegkeil passt perfekt auf den Auffahrkeil Wedge Level und erweitert die Auflagefläche des Keils. Ebenso kann er alleinstehend zur Sicherung von Wohnwägen verwendet werden.

**9940840 4,95**

## 6 | Ausgleichskeile Stacka Level

3 Auflageplatten für die individuelle Höheneinstellung von Wohnwagen oder Reisemobil Reifen. UV-beständiges Polyäthylen. Maße 35 x 5 x 23,5 cm (B x H x T). Gewicht ca. 3,5 kg, ohne Tragetasche

3er-Set **9983319 37,95**

## 7 | Ausgleichskeile Stacka Level

6 Auflageplatten für die individuelle Höheneinstellung von Wohnwagen oder Reisemobil Reifen. UV-beständiges Polyäthylen. Maße 35 x 5 x 23,5 cm (B x H x T). Gewicht ca. 6,8 kg. Inkl. Tragetasche

6er-Set **9983318 66,95**

## 8 | Tragetasche für Stacka Level

Tasche für maximal 6 Ausgleichskeile Stacka Level. Maße 35 x 28 x 27 cm (B x H x T), Gewicht ca. 0,4 kg. 1 Stück (Lieferung ohne Ausgleichskeile)

**9908485 12,95**

## 9 | Ausgleichskeil Stacka Level Single

Auflageplatte kombinierbar zur individuellen Höheneinstellung von Wohnwagen oder Reisemobil Reifen. UV-beständiges Polyäthylen. Maße 35 x 5 x 23,5 cm (B x H x T). Gewicht ca 1 kg

1 Stück **9908396 9,95**

## 10 | Standplatte Stacka Level Tyre Saver

Reifenschonende Standplatte, wenn Ihr Fahrzeug länger stehen sollte. Kombinierbar mit den Ausgleichskeilen Stacka Level (9908396, 9983318 oder 9983319). Maße ca. 29 x 3 x 24 cm (B x H x T), Gewicht ca. 0,6 kg.

1 Stück **9908395 11,95**

## 11 | Traktionshilfematte

Traktionshilfematte für leichteres und einfacheres Anfahren bei nassem, rutschigem, weichem Untergrund. Verhindert das Wegrutschen der Reifen. Gewicht ca. 1,3 kg


1 Stück **9999582 18,95**



12 | 178,95



13 | 74,95



## 12 | Wagenheber Aluminium Leveller

Neuer superleichter Aluminium Level, komplett mit Tragetasche. Einfache und schnelle Handhabung und dennoch stufenlose genaue Höheneinstellung des Fahrzeugs wird durch die mitgelieferte Ratsche garantiert.

Der Leveller wird einfach unter den Reifen geschoben. Das Fahrzeug kann dann mit Hilfe der Ratsche einfach und schnell angehoben oder abgesenkt und somit optimal in Waage gehalten werden. Traglast 1.000 kg pro Reifen. Für Räder von 13 bis 16 Zoll. Gewicht 8 kg.

1 Stück **9906840 178,95**

## 13 | Auffahrkeil Trident Level

Der 3-stufige Auffahrkeil von Milenco bietet höchste Traglast von bis zu 8 t.

Maße 81 x 20 x 24 cm (B x H x T). Gewicht 9 kg.

2er-Set **9940179 74,95**

# Auffahrkeile für Camping bei jeder Bodensituation



## 14 | Auffahrkeil MGI Mini Level T1

Auffahrkeil für Wohnwagen und Reisemobile.  
2-stufig. Maße 430 x 110 x 220 mm (B x H x T),  
Gewicht ca. 2,9 kg/Keil. Traglast 5.000 kg  
2er Set **9908356 22,95**

## 15 | Auffahrkeil MGI Midi Level T2

Auffahrkeil für Wohnwagen und Reisemobile.  
3-stufig. Maße 600 x 122 x 220 mm (B x H x T),  
Gewicht ca. 3,4 kg/Keil. Traglast 5.000 kg  
2er Set **9908357 31,95**

## 16 | Auffahrkeil MGI Maxi Level T3

Auffahrkeil für Wohnwagen und Reisemobile.  
3-stufig. Maße 840 x 220 x 220 mm (B x H x T),  
Gewicht ca. 3,7 kg/Keil. Traglast 6.000 kg  
2er Set **9908358 62,95**

## 17 | LEVELLERS Keile mit praktischer Tragetasche

- Set mit zwei Auffahrkeilen in einer praktischen stabilen Tragetasche
  - Drei unterschiedliche Höhenstufen für eine einfache Nivellierung Ihres Wohnmobils
  - Traglast 5.000 kg/Set
  - UV-beständig, robustes HDPE-Material
- 9982805 31,95**

## 18 | Unterlegkeil UK 36 KL

Maße 12 x 16 x 32 cm (B x H x T), Gewicht 0,6 kg  
**9940873 9,80**

## 19 | Unterlegkeilhalter HA 36 verzinkt

Maße 0,1 x 19,7 x 3,6 cm (B x H x T),  
Gewicht 0,05 kg.  
**9913648 6,50**

## 20 | Kunststoff-Radkeilhalter

weiß **9983530 1,50**  
schwarz **9983532 1,50**

## 21 | Kunststoff-Radkeil

weiß **9983510 2,75**  
schwarz **9983512 2,75**



## 22 | 268,95

## 22 | Air-Lift – Druckluft-Hebekissen

Der EMUK Air-Lift ist ein hochbelastbares, verschleißfestes, benzin-, öl- und säurefestes Druckluft-Hebekissen, welches speziell für Wohnmobile und Wohnwagen entwickelt wurde.

Alle Bodenunebenheiten und Höhenunterschiede des Untergrundes können stufenlos von 1,5 cm bis 20 cm ausgeglichen werden.

### Technische Daten:

- Abmaße 45 x 46 x 2 cm (B x H x T)
- Gewicht 3,6 kg
- Traglast 11 t bei 6 bar
- Max. Höhe 20 cm
- Min. Höhe unaufgeblasen 1,5 cm
- Volumen unaufgeblasen 3,6 L
- Befüllen & Entlüften 1 Autoventil
- Drucktest geprüft 48 h bei 5 bar
- Temperatureinsatz -20 °C bis +60 °C

**9981189 268,95**



**23 | 118,95**

## 23 | Luftkissen flat-jack® Camper-Plus

Das neue Luftkissen Flat-Jack Camper Plus ist perfekt auf die Bedürfnis der Camper abgestimmt. Es schützt die Reifen vor Standschäden, entlastet zugleich das Fahrwerk und kann zum Höhenausgleich verwendet werden. Das neue Luftkissen Camper Plus ist extrem leicht und kann platzsparend verstaut werden.

Maße 66 x 1 x 43 cm (B x H x T), Gewicht 0,700 kg.

- Innenmaterial PU Membrane
- Außenmaterial PU/Nylon gewebeverstärkt
- KFZ Qualitätsventil
- Betriebsdruck 0,6 – 1,2 bar
- Maximaldruck 1,2 bar
- Belastbarkeit geeignet für Wohnmobile bis 7,5 t
- Bis Reifenbreite 275 mm
- Doppelwandig Hochfrequenz verschweißt
- Innenkonstruktion speziell für Campingfahrzeuge – kann daher auch bei unebenem Gelände zum Niveaueausgleich (bis zu 12 cm) verwendet werden
- Nicht mehr weiter aufpumpen wenn das Fahrzeug in seiner Höhenbewegung stoppt
- Maximal auf 12 cm aufpumpen

**9920275 118,95**



# STRADA Heckträger von Atera

## Die technischen Highlights:

Die hochstabile Konstruktion aus Stahl und Aluminium ist so kompakt und leicht wie keine andere. Der schnelle Zugang zum Kofferraum wird durch den leichtgängigen Rollenauszug ermöglicht – im beladenen wie unbeladenen Zustand.

- AHK Schnellverschluss
- Passend an alle Anhängerkupplungen
- Fehlmontage ausgeschlossen
- Abklapp-/Ausziehsicherung
- Wheel Protection Radschalen
- Frame Protection Abstandhalter
- Rastbänder mit Ratschenspannsystem
- Einfache Reifenpositionierung
- Erweiterungssätze
- Passen in Kofferraum



- Komplette fertig montiert
- Diebstahlschutz für Träger
- Diebstahlschutz für Fahrräder
- EU-Betriebserlaubnis
- TÜV geprüft
- 13 pol. Stecker



1 | 709,00



2 | 829,00



3 | 649,00



4 | 759,00



5 | 489,00



6 | 549,00



7 | 659,00



8 | 449,00



9 | 539,00

### 1 | Heckfahrradträger STRADA Vario 2

- Für 2 Fahrräder oder 2 E-Bikes
- Alle Fahrradgrößen/Reifengrößen 18 – 29"
- Basisrahmen Stahl
- Rahmenstärke 25 – 80 mm
- 2 matt eloxierte Aluminium Fahrradschienen
- Fahrradschienen Abstand 190 mm
- 2 abschließbare Abstandshalter
- Auszieh- u. Ausklappbar
- 116 x 76 x 62 cm (B x H x T)
- Traglast max. 60 kg
- Gewicht 16,9 kg

9912141 709,00

### 2 | Heckfahrradträger STRADA Vario 3

Wie Strada Vario 2 nur:

- Für 3 Fahrräder oder 2 E-Bikes
- Auszieh- u. Ausklappbar
- 116 x 71 x 76 cm (B x H x T)
- Gewicht 19,9 kg
- Traglast max. 66 kg

9912142 829,00

### 3 | Heckfahrradträger STRADA EVO 2

- Für 2 Fahrräder oder 2 E-Bikes
- Erweiterbar auf 3 Räder
- Alle Fahrradgrößen/Reifengrößen 16 – 29"
- Basisrahmen Stahl/Aluminium
- Rahmenstärke 25 – 80 mm
- 2 matt eloxierte Aluminium Fahrradschienen
- Fahrradschienen Abstand 190 mm
- 2 abschließbare Abstandshalter
- Auszieh- u. Ausklappbar
- Traglast max. 60 kg
- 108 x 33 x 59 cm (B x H x T)
- Gewicht 16,5 kg

9907490 649,00

Erweiterungset um ein weiteres Fahrrad

9908438 128,95

### 4 | Heckfahrradträger STRADA EVO 3

Wie Strada Evo 2:

- Für 3 Fahrräder oder 2 E-Bikes
- Erweiterbar auf 4 Räder
- Auszieh- u. Ausklappbar
- Traglast max. 66 kg
- 108 x 28 x 73,5 cm (B x H x T)
- Gewicht 19,8 kg

9908439 759,00

Erweiterungset um ein weiteres Fahrrad

9908444 128,95

### 5 | Heckfahrradträger STRADA Sport E-Bike M

- Für 2 Fahrräder oder 2 E-Bikes
- Erweiterbar auf 3 Räder
- Alle Fahrrad-/Reifengrößen
- Basisrahmen Stahl
- Rahmenstärke 25 – 80 mm
- 2 matt eloxierte Aluminium Fahrradschienen
- Fahrradschienen Abstand 230 mm
- 2 abschließbare Abstandshalter
- Auszieh- u. Ausklappbar
- Traglast max. 60 kg
- 100 x 20 x 59 cm (B x H x T)
- Gewicht 14,9 kg

9980194 489,00

Erweiterungsset um ein weiteres Fahrrad

9980198 111,95

### 6 | Heckfahrradträger STRADA DL-2

- Für 2 Fahrräder
- Erweiterbar auf 3 Räder
- **NICHT für E-Bikes geeignet**
- Alle Fahrrad-/Reifengrößen
- Basisrahmen Stahl
- Rahmenstärke 25 – 80 mm
- 2 matt eloxierte Aluminium Fahrradschienen
- Fahrradschienen Abstand 180 mm
- 2 abschließbare Abstandshalter
- Traglast max. 47 kg
- Auszieh- u. Ausklappbar
- 100 x 25 x 56 cm (B x H x T)
- Gewicht 12,5 kg

9981229 549,00

Erweiterungset um ein weiteres Fahrrad

9981233 111,95

### 7 | Heckfahrradträger STRADA DL-3

Wie Strada DL-2 nur:

- Für 3 Fahrräder
- Erweiterbar auf 4 Räder
- Traglast max. 45 kg
- Auszieh- u. Ausklappbar
- 100 x 25 x 72 cm (B x H x T)
- Gewicht 14,5 kg

9981232 659,00

Erweiterungset um ein weiteres Fahrrad

9981237 157,95

### 8 | Heckfahrradträger STRADA Sport M2

- Für 2 Fahrräder oder 2 E-Bikes
- Erweiterbar auf 3 Räder
- Alle Fahrrad-/Reifengrößen
- Basisrahmen Stahl
- Rahmenstärke 25 – 80 mm
- 2 matt eloxierte Aluminium Fahrradschienen
- Fahrradschienen Abstand 180 mm
- 2 abschließbare Abstandshalter
- Traglast max. 60 kg
- Auszieh- u. Ausklappbar
- 100 x 20 x 59 cm (B x H x T)
- Gewicht 14,9 kg

9903352 449,00

Erweiterungset um ein weiteres Fahrrad

9981233 111,95

### 9 | Heckfahrradträger STRADA Sport M3

Wie Strada Sport M2 nur:

- Für 3 Fahrräder oder 2 E-Bikes
- Erweiterbar auf 4 Räder
- Traglast max. 60 kg
- Auszieh- u. Ausklappbar
- 100 x 20 x 72 cm (B x H x T)
- Gewicht 17,9 kg

9980197 539,00

Erweiterungsset um ein weiteres Fahrrad

9980198 111,95



## Ihr Vorteil

Einziger Fahrradträger der auf den Hymer Eriba Touring passt!

Klemmfix geklappt



Touring

EXKLUSIV  
NUR BEI MOVERA



Fahrradträger

### 10 | Movera Klemmfix – der praktische Fahrradträger für die PKW Anhängerkupplung oder die Caravan Deichsel

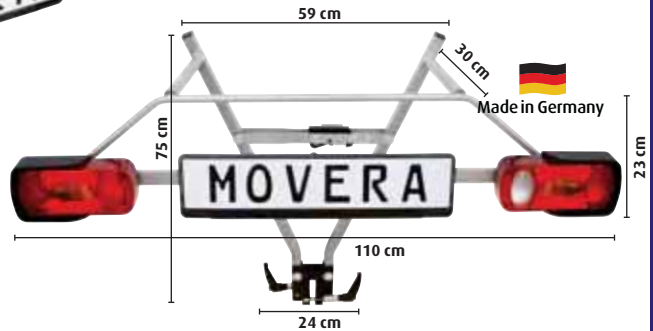
Der **MOVERA-KLEMMFIX** Kompaktträger lässt sich ganz einfach ohne weiteres Montagezubehör auf der Anhängerkupplung des PKW's montieren. Über einen zusätzlichen Adapter kann der KLEMMFIX ganz einfach als Deichselfahrradträger an Ihrem Wohnwagen angebracht werden.

Mit wenigen Handgriffen lässt sich der **KLEMMFIX** zusammenfallen und kann somit platzsparend verstaut werden. Durch das clevere Aufhänge-Konzept lässt sich der Träger einfach und unkompliziert beladen. Das zweiteilige System, bestehend aus Fahrradträger und Beleuchtungseinheit, überzeugt durch seine einfache Handhabung und Flexibilität. Letztere kann schon vor Anbringung des Trägers mit der 13-poligen DIN-Steckdose verbunden werden.

#### Technische Daten

Lieferumfang	Fahrradhalter, Beleuchtung mit Kennzeichenhalter, Transportpolster, Spanngurte, Sicherungssplint, Montageanleitung
Abmessungen	110 x 18 x 35 cm (B x H x T, zusammengeklappt)
Eigengewicht	9,0 kg (Fahrradhalter 5 kg, Beleuchtung 4 kg)
Traglast max.	ab 50 kg Stützlast max. 41 kg ab 60 kg Stützlast max 50 kg, max. 3 Fahrräder
Diebstahlschutz	Serienmäßig abschließbar (Fahrradträger und Fahrräder)
Beleuchtung	mit Nebelschlussleuchte und Rückfahrscheinwerfer, 13-poligem DIN-Stecker (8 Pins)
Montagegrad	kompl. vormontierte Lieferung, Anbringung an PKW ohne Werkzeug möglich
Oberfläche	hochwertige Pulverbeschichtung in Silber-Schwarz-Kombination
Qualität/ Sicherheit	Made in Germany – Mit ABE (Allgemeine Betriebserlaubnis)

9981095 489,95



... nur 9 kg leicht!  
... mit ABE (allgemeine Betriebserlaubnis)  
... Fahrradträger & Fahrräder serienmäßig abschließbar ...  
... und durch Transportpolster geschützt!



## Zubehör für Klemmfix



**11 | Runddeichsel-Adapter**  
Ø 70 mm, 13,5° Schrägstellung,  
inkl. Sicherungsbügel, z. B. für Puck L  
**9981097 157,95**



**12 | Runddeichsel-Adapter**  
Ø 70 mm, inkl. Sicherungsbügel,  
z. B. für Troll 540 GT, 550 GT,  
552 GT, 555 GT  
**9981098 157,95**



**13 | Runddeichsel-Adapter**  
Ø 90 mm, inkl. Sicherungsbügel  
**9981104 154,95**  
Ø 100 mm, inkl. Sicherungsbügel  
**9981107 154,95**



**14-15 | 4-Kant-Deichseladapter**  
82 mm, inkl. Sicherungsbügel für  
AL-KO Chassis  
**9981099 171,95**  
70 x 70 mm, inkl. Sicherungsbügel,  
für BPW Chassis und andere, nicht  
für AL-KO Chassis  
**9981093 147,95**



**16 | Wohnwagen-Deichseladapter**  
für V-Deichsel mit Sicherungsbügel  
**9981092 139,95**  
für V-Deichsel, 11° Schrägstellung,  
inkl. Sicherungsbügel  
**9981101 167,95**



**17 | Rahmenadapter**  
zur Montage am Sattelstützrohr für  
Fully's, Sport- und Y-Rahmen  
**9981094 55,95**



**18 | Verlängerung für 3. Fahrrad**  
inkl. 3 St. Spanngurte und 2 St.  
Transportpolster  
**9981096 72,95**



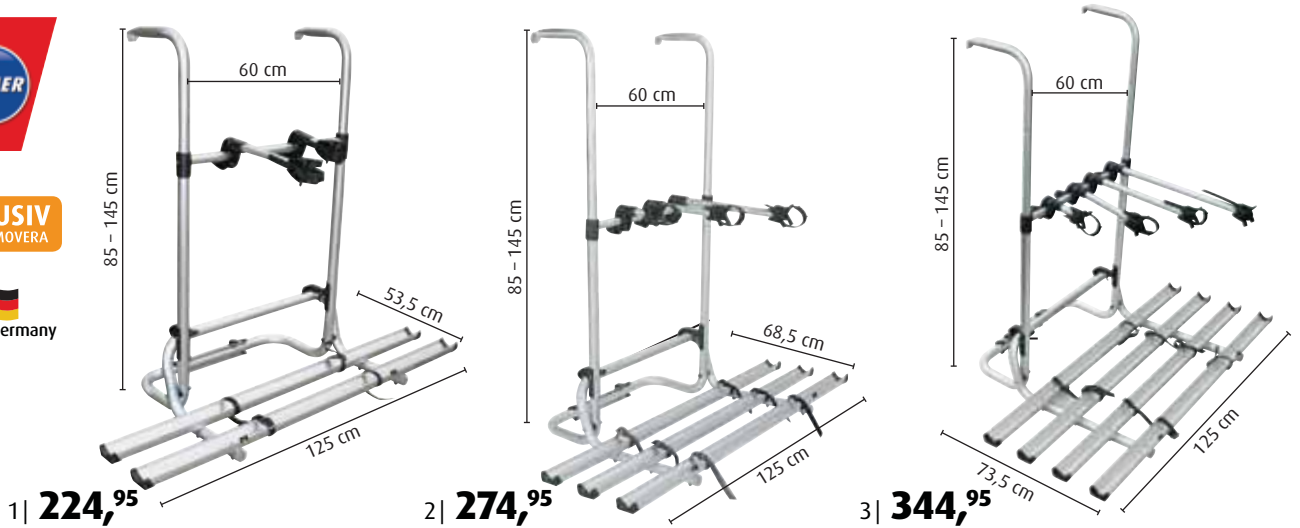
**19 | Touring-Adapter**  
Sicherungsbügel als Ersatz  
**9981619 49,95**



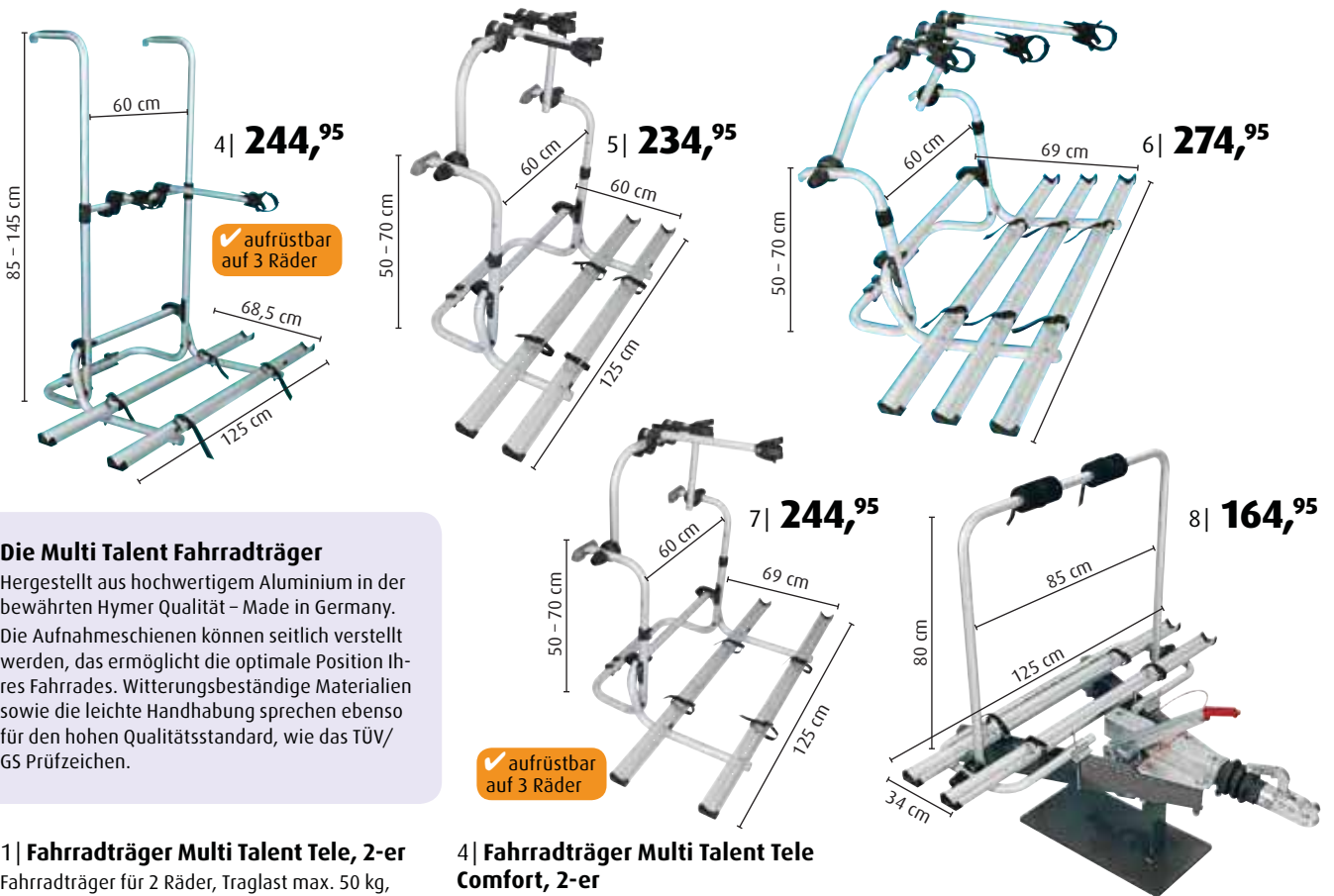


**EXKLUSIV**  
NUR BEI MOVERA

Made in Germany



## Multi-Talente – leichte Handhabung, hohe Qualität



### Die Multi Talent Fahrradträger

Hergestellt aus hochwertigem Aluminium in der bewährten Hymer Qualität – Made in Germany. Die Aufnahmeschienen können seitlich verstellt werden, das ermöglicht die optimale Position Ihres Fahrrades. Witterungsbeständige Materialien sowie die leichte Handhabung sprechen ebenso für den hohen Qualitätsstandard, wie das TÜV/GS Prüfzeichen.

#### 1 | Fahrradträger Multi Talent Tele, 2-er

Fahrradträger für 2 Räder, Traglast max. 50 kg, inkl. 2 Abstandshaltern, ohne oberen Befestigungssatz. Gewicht ca. 6,9 kg

**9981141      224,95**

#### 2 | Fahrradträger Multi Talent Tele, 3-er

Fahrradträger für 3 Räder, Traglast max. 50 kg, inkl. 3 Abstandshalter, ohne oberen Befestigungssatz. Gewicht ca. 8,8 kg

**9981143      274,95**

#### 3 | Fahrradträger Multi Talent Tele, 4-er

Fahrradträger für 4 Räder, Traglast max. 60 kg, inkl. 4 Abstandshalter, ohne oberen Befestigungssatz. Gewicht ca. 10,3 kg

**9981144      344,95**

#### 4 | Fahrradträger Multi Talent Tele Comfort, 2-er

Fahrradträger für 2 Räder, Schienenabstand 30 cm, Traglast max. 50 kg, inkl. 2 Abstandshalter, aufrüstbar für 3 Räder, ohne oberen Befestigungssatz. Gewicht ca. 7,2 kg

**9981142      244,95**

#### 5 | Fahrradträger Multi Talent Midi, 2-er

Fahrradträger für 2 Räder, Traglast max. 40 kg, inkl. 2 Abstandshalter, inkl. oberen Befestigungssatz zum Durchschrauben. Gewicht ca. 7 kg

**9981145      234,95**

#### 6 | Fahrradträger Multi Talent Midi, 3-er

Fahrradträger für 3 Räder, Traglast max. 50 kg, inkl. 3 Abstandshalter, inkl. oberen Befestigungssatz zum Durchschrauben. Gewicht ca. 8,9 kg

**9981147      274,95**

#### 7 | Fahrradträger Multi Talent Midi Comfort, 2-er

Fahrradträger für 2 Räder, Schienenabstand 30 cm, Traglast max. 50 kg, inkl. 2 Abstandshalter und oberen Befestigungssatz zum Durchschrauben, aufrüstbar für 3 Räder, Gewicht ca. 7,4 kg

**9981146      244,95**

#### 8 | Fahrradträger Multi Talent Caravan Deichsel, 2-er

Fahrradträger für 2 Räder, Traglast max. 30 kg, Verschraubung auf die V-Deichsel mit Klemmplatten, abschenkbare Haltebügel ermöglicht das Öffnen des Gasflaschenkastens, Gewicht ca. 6,3 kg

**9981136      164,95**

### 9| Aufrüstsatz 3er

für Comfortträger Tele und Midi inkl. 1 Aufnahme-  
meschiene, 2 Riemen, 1 Abstandshalter

schwarz 9981138 64,95

### 10| Aufnahmeschiene 1,25 m

inkl. Endkappen, Riemenaufnahme und Befesti-  
gungsmaterial.

schwarz 9981148 40,95

### 11| E-Bike Aufnahmeschiene 1,45 m

inkl. Endkappen, Riemenaufnahme und Befesti-  
gungsmaterial.

schwarz 9902468 44,95

## Aufnahmeschienen



**EXKLUSIV**  
NUR BEI MOVERA



9| 64,95

10| 40,95

11| 44,95

### 12-15| Abstandshalter

Passend auf alle Grundträgerrohre mit Ø von 25  
bis 35 mm. Das Aufnahmeprisma mit Zahnrie-  
menverschluss ermöglicht die bequeme Befesti-  
gung aller gängigen Fahrradrahmen.

#### 12| 1. Fahrrad, 15 cm

schwarz 9980176 20,95

#### 13| 2. Fahrrad, 30 cm

schwarz 9980186 23,95

#### 14| 3. Fahrrad, 45 cm

schwarz 9980196 24,95

#### 15| 4. Fahrrad, 60 cm

schwarz 9980206 25,95

## Abstandshalter



12| 20,95

13| 23,95

14| 24,95

15| 25,95

### 16-20| Befestigungssätze

Zur richtigen Auswahl des geeigneten Befesti-  
gungssatzes, je nach Beschaffenheit der jeweili-  
gen Fahrzeugwand, fragen Sie Ihren Fachhändler.

#### 16| Oberer Befestigungssatz

Zum Anschrauben für alle Dethleffs, Sunlight  
und Carado-Fahrzeuge.

9981137 24,95

#### 17| Oberer Befestigungssatz

Komplett zum An- oder Durchschrauben, inkl.  
Dichtung.

weiß 9981105 26,95

silber 9948457 26,95

#### 18| Oberer Befestigungs-Ergänzungssatz

Für Hymer-Fahrzeuge ab Baujahr 2002.

weiß 9981106 13,95

silber 9948458 13,95

#### 19| Unterer Befestigungssatz

Zum An- oder Durchschrauben, für alle gängigen  
Wohnmobilitypen.

silber 9981140 20,95

## Befestigungssätze



16| 24,95



2er-Set



weiß



silber

17| 26,95

✓ in 2 Farben

2er-Set



weiß

2er-Set



silber

18| 13,95

✓ in 2 Farben



19| 20,95

### 20| Riemenbefestigung

Für Aufnahmeschiene, garantiert eine sichere  
Befestigung der Befestigungsriemen, inkl.  
Schraubmaterial.

9981139 5,95

### 21| Befestigungsriemen

Aus witterungsbeständigem Gewebeband und  
einer rostfreien Schnalle. Länge 38 cm

schwarz (2 St.) 9980245 9,95

## Riemenbefestigungen



20| 5,95

2er-Set



2er-Set

21| 9,95



## 1+2 | Fahrradträger Carry-Bike Lift 77

Der Carry Bike Lift 77 lässt sich um 77 cm absenken und ermöglicht so, leichteres Be- und Entladen des Fahrradträgers. Der Magnethaken der kürzbaren Kurbel und die bessere Positionierung der Öse, ermöglichen leichtes Kurbeln. Das Sicherheitssystem verhindert ein Lösen während der Fahrt. Standardausführung für 2 Fahrräder, auf 4 erweiterbar. E-Bike Ausführung für 2 E-Bikes.

### 1 | Carry Bike Lift 77

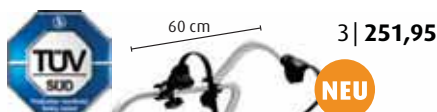
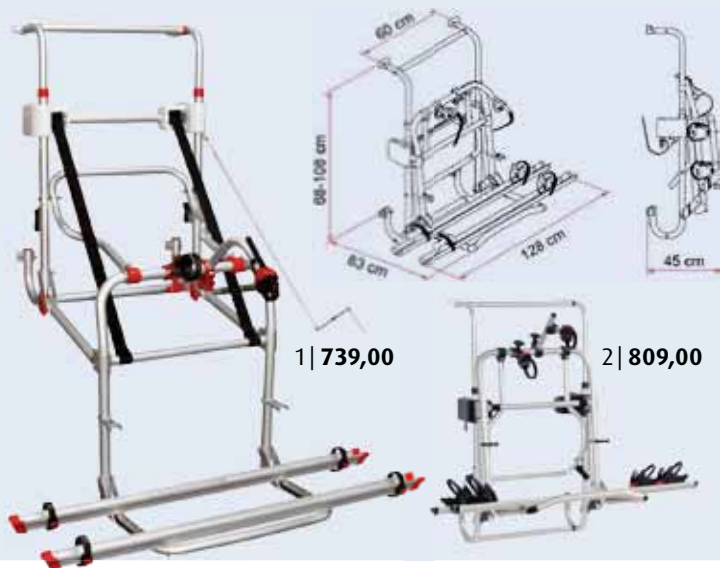
Traglast 60 kg

rot	9912356	739,00
schwarz	9940287	739,00

### 2 | Fahrradträger Carry Bike Lift 77 E-Bike

Für 2 E-Bikes. Traglast 60 kg, Gewicht 16 kg

schwarz	9940286	809,00
---------	---------	--------



3 | 251,95

NEU



5 | 261,95

NEU

### 3 | Fahrradträger Carry Bike Pro C

Der kompakte und klassische Fahrradträger für alle Wände. Die kurze Ausführung der Pro Serie wird unter dem Fenster angebaut und ermöglicht das Öffnen des Fensters. Erweiterbar auf max. 4 Fahrräder.

Traglast 60 kg, Gewicht 7,9 kg

9940848	251,95
---------	--------

### 4 | Fahrradträger Pro C SLB (ohne Abb)

4-Punkt Montage ohne untere Befestigungsschiene, zur Montage unter dem Heckfenster. Erweiterbar auf max. 4 Fahrräder. Traglast 60 kg.

Gewicht ca. 7,2 kg.

9940856	251,95
---------	--------

### 5 | Fahrradträger Carry Bike Pro M

Eine Zwischenausführung der Pro Produktserie, welche den Montageabstand von 50 cm bis 80 cm abdeckt und so, zusammen mit den Modellen Pro und Pro C, jegliche Anbringungsanforderung erfüllen. Struktur teleskopisch und regulierbar. Erweiterbar auf max. 4 Fahrräder.

Traglast 60 kg, Gewicht 8,5 kg

9940849	261,95
---------	--------

### 6 | Fahrradträger Carry Bike Pro

Der teleskopierbare Fahrradträger. Die lange Ausführung der Pro Serie ermöglicht eine individuelle Höheneinstellung für noch mehr Stabilität. Durch die verstellbare Struktur kann die Anbauhöhe beliebig geändert werden. Von 80 cm auf 150 cm regulierbar, um sich den verschiedenen Anbringungsmöglichkeiten anzupassen. Erweiterbar auf 4 Fahrräder. Traglast 60 kg, Gewicht 8,4 kg

9940850	247,95
---------	--------

### 7+8 | Fahrradträger Carry Bike Pro E-Bike

Zum sicheren Transport von 2 E-Bikes  
Zwei Modelle mit robuster Struktur, ausgestattet mit einem festen Auflagebügel speziell für diese Art von Fahrrädern. Serienmässig mit Bike-Block Pro S und Premium E-Bike Schienen, speziell entwickelt für Elektroräder. Der Auflagebügel ist nicht austauschbar mit der Standard Pro Serie.

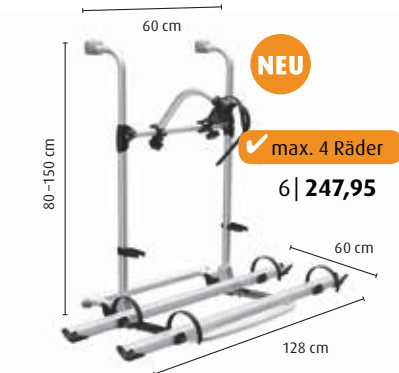
Traglast 60 kg, Gewicht 10,4 kg

7   Carry Bike Pro E-Bike	9940851	438,95
8   Carry Bike Pro C E-Bike	9940852	438,95

### 9 | Fahrradträger Carry Bike CL

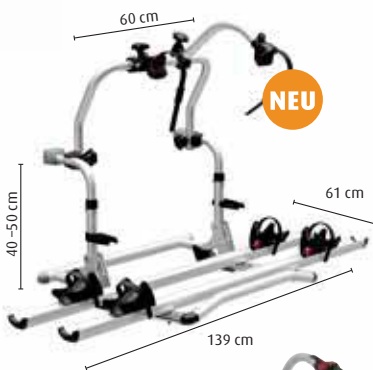
Der solide Klassiker für max. 3 Fahrräder, zur Montage unterhalb des Heckfensters. Lieferumfang 2 Schienen Rail Quick, 1 Strip, 1 Bike Block 3. Traglast 55 kg. Gewicht ca. 5,6 kg.

9917144	208,95
---------	--------



6 | 247,95

max. 4 Räder

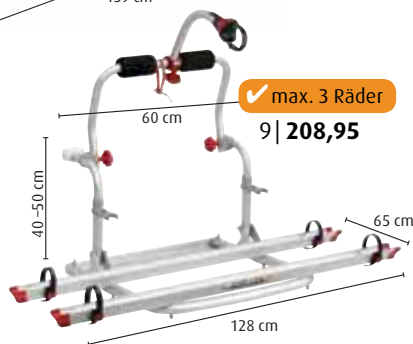


NEU

7+8 | 438,95




NEU



max. 3 Räder

9 | 208,95

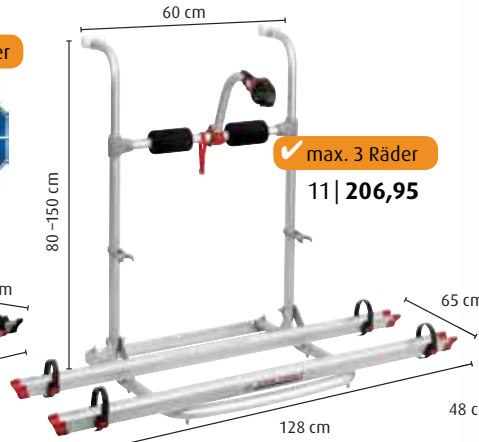
# Fahrradträger Carry Bike Pro Reisemobile



**10 | Fahrradträger Carry Bike Pro Hymer**  
Blaue Version, entwickelt für Hymer Reisemobile mit Adapter für die oberen Halterungen, welche bereits serienmäßig bei den Hymer Camp Reisemobilen ab 2002 verbaut sind. Für max. 4 Fahrräder. Traglast 60 kg. Gewicht 8,2 kg

9987124

269,95



**11 | Fahrradträger Carry Bike UL**  
Der solide Klassiker für max. 3 Fahrräder. Lieferumfang 2 Schienen Rail Quick, 1 Strip, 1 Bike Block 3. Traglast 55 kg. Gewicht ca. 5,6 kg.

9917115

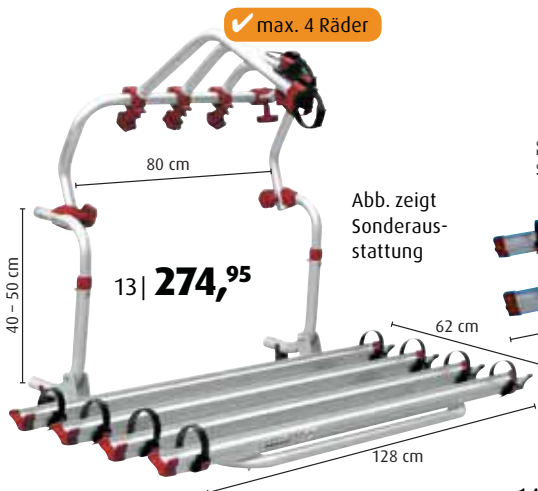
206,95



**12 | Fahrradträger Carry Bike UL 48**  
Das L-Sortiment wird um einen schmalen und praktischen Träger erweitert. Basierend auf dem Carry-Bike UL aber mit reduzierter Überstand von nur 48 cm geöffnet und sogar von 29 cm wenn hochgeklappt. Serienmäßig mit 2 Schienen. Maximal für 2 Fahrräder. Lieferumfang: Strip Red, Bike-Block Pro 2, Security Strip, Rail Quick (2 Stück), Montagehalterungen

9940285

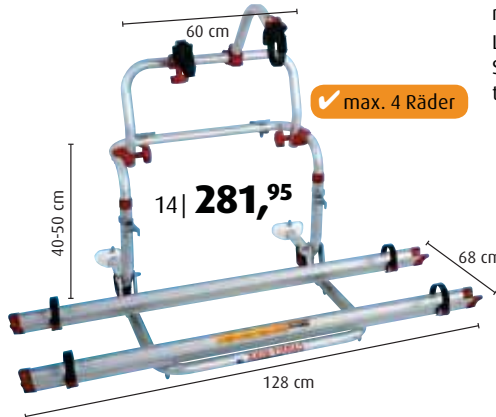
212,95



**13 | Fahrradträger Carry Bike Pro C Laika L80+**  
Extra breite Montagebreite von 80 cm, passend für Laika Reisemobile. Für max. 4 Fahrräder. 2 Schienen Rail Quick, Bike Block 1 und 3, 2 Rack Holder, 1 Spanngurt. Traglast 60 kg. Gewicht 7,9 kg.

9987123

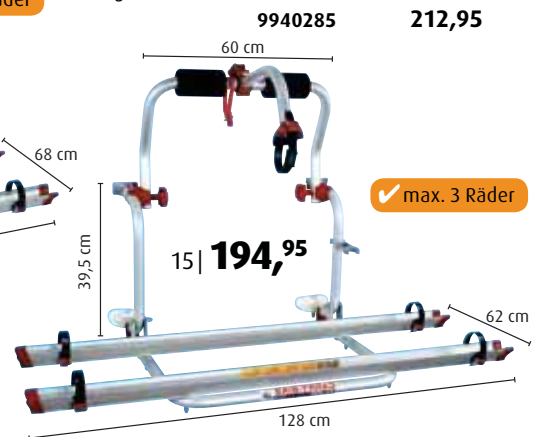
274,95



**14 | Fahrradträger Carry Bike Pro C Knaus/Eifelland**  
Mit oberer, durchgehender Struktur, passend für Knaus Reisemobile und Eifelland Wohnwagen. Für max. 4 Fahrräder. 2 Schienen Quick Rail, Bike Block 1 und 3, 2 Rack Holder, 1 Spanngurt. Traglast max. 60 kg. Gewicht ca. 8,1 kg.

9987260

281,95

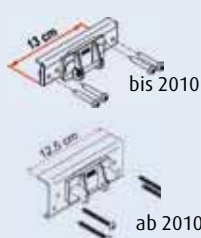


**15 | Fahrradträger Carry Bike CL Roller Team-Trigano-CI**  
Passend für die Anbringung an die ab Werk eingebaute Fiamma Halterung (CI/Roller Team). Für max. 3 Fahrräder. 2 Schienen Quick Rail, Bike Block 3, 1 Rack Holder, 1 Spanngurt. Traglast max. 50 kg. Gewicht ca 5,2 kg.

9990872

194,95

## Zubehör



**16 | Montage Kit Dethleffs**  
Obere Halterung zur Montage des Carry Bike Hymer an Dethleffs, Sunlight und Carado Reisemobilen

bis 2010

9948991

29,95

ab 2010

9948941

32,95



**17 | Montage Leiste Kit Support Bar**  
Kit bestehend aus 2 vorgebohrten Leisten. Geeignet für die Anbringung des Carry Bikes an die Fahrzeugwand des Wohnmobils. Eloxiertes Aluminium, Maße 74 x 4 x 3 cm (B x H x T), inkl. Schrauben und innerer Befestigungshalterung.

9902618

69,95



**18 | Montage Verstärkungsprofil Fixing-Bar Carry Bike**  
2 Verstärkungsprofile (Länge je 240 cm) zur Montage von Carry Bikes an Fahrzeugen mit schwächerer Heckwand

9990349

140,95





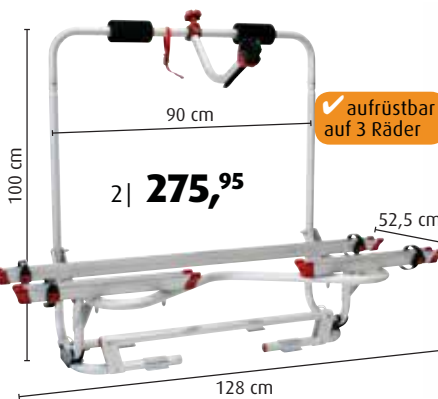
1 | **135,<sup>95</sup>**

## 1 | Fahrradträger Carry Bike Caravan XL A

Für standardmäßige (ALKO), aber auch breitere Wohnwagendeichsel geeignet. Haltebügel oben leicht abschenkbar. Montage ohne Bohren. Bei Fahrzeugen mit Deichselabdeckungen muss diese gegebenenfalls entfernt oder gebohrt werden. Komplett mit Haltestrips für 2 Fahrräder. Traglast max. 35 kg. Gewicht ca. 5,3 kg

9987200

**135,95**



2 | **275,<sup>95</sup>**

## 2 | Fahrradträger Carry Bike Caravan XL A Pro

Die obere Struktur kann mit den Fahrrädern leicht nach vorne geschwenkt werden um an den Deichselkasten zu gelangen. Serienmäßig für 2 Fahrräder kann auf 3 erweitert werden. Traglast max. 50 kg Gewicht ca. 9 kg (Bitte Deichsellast beachten!)

9948986

**275,95**

✓ aufrüstbar auf 3 Räder



3 | ab **456,<sup>95</sup>**

## 3 | Fahrradträger Carry Bike Caravan Active

Der Träger verfügt über ein neues Einhaksystem, welches das Abklappen der Bügel und damit den Zugang zum Deichselkasten erleichtert. Der Absenkmekanismus ermöglicht eine stufenlose Regulierung und beidseitige Bedienung. Der Träger garantiert maximale Manövrierfähigkeit und Stabilität. Traglast max. 60 kg

2 Fahrräder

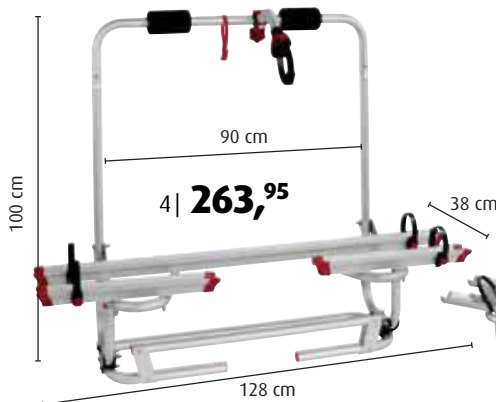
9940288

**456,95**

E-Bike

9940289

**499,95**



4 | **263,<sup>95</sup>**

## 4+5 | Fahrradträger Carry Bike Caravan XL A Pro 200

Preiswert und kompakt. Für standardmäßige, aber auch breitere (z.B. Hobby) Wohnwagendeichsel geeignet. Oberteil leicht abschenkbar, um den Deichselkasten zu öffnen. Keine Bohrung erforderlich. Komplett für 2 Fahrräder mit Strip. Standardausführung für 2 Fahrräder, E-Bike Ausführung für 2 E-Bikes. (Bitte Deichsellast beachten!)

### 4 | Carry Bike Caravan XL A Pro 200

Traglast 50 kg, Gewicht ca. 7,5 kg

9948889

**263,95**

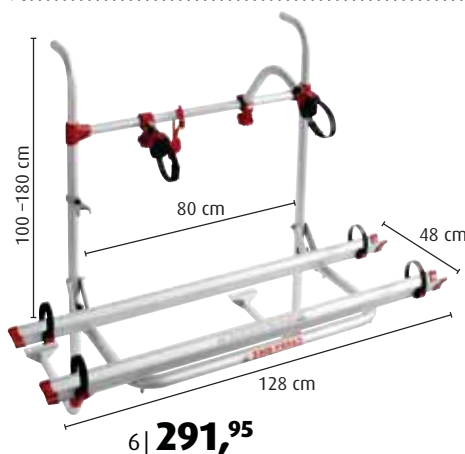
### 5 | Carry-Bike Caravan XL A Pro 200 E-Bike

Traglast 50 kg, Gewicht ca. 10,0 kg

9917114

**337,95**

5 | **337,<sup>95</sup>**



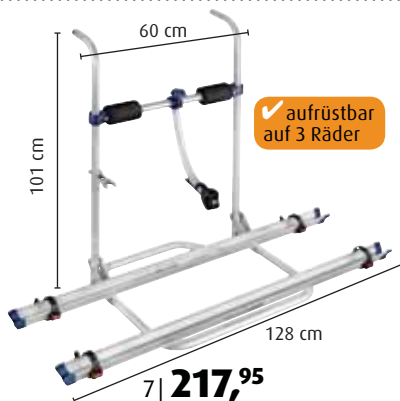
6 | **291,<sup>95</sup>**

## 6 | Fahrradträger Carry Bike Caravan Universal

Wird am Rahmen des Wohnwagens (Bürstner, Chateau usw.) angebracht. Obere und untere Halterung wird mit selbstschneidenden Schrauben befestigt. Serienmäßig für 2 Fahrräder, inkl. 2 Schienen und Bike Block 1 und 3. Traglast max. 35 kg. Gewicht ca. 7,5 kg

9987120

**291,95**



7 | **217,<sup>95</sup>**

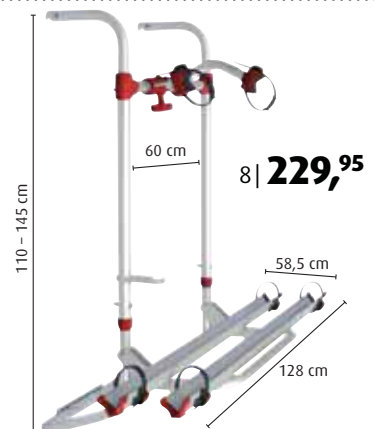
## 7 | Fahrradträger Carry Bike Caravan Hobby

Für Hobby Wohnwagen ab Baujahr 2003. Die obere Halterung wird zwischen Heckfenster und Heckleiste (3. Bremsleuchte) angebracht. Bitte auf die verstärkten Punkte des Fahrzeugherstellers achten! Die untere Halterung erfolgt unterhalb des Heckfensters. Serienmäßig (2 Rail Quick und Bike Blocks, Bike Block Blue 3) für 2 Fahrräder, erweiterbar auf 3. Fahrrad mittels Schiene und weiteren Bike Blocks (Zubehör). Traglast max. 50 kg. Gewicht ca. 5,6 kg

9987127

**217,95**

✓ aufrüstbar auf 3 Räder



8 | **229,<sup>95</sup>**

## 8 | Fahrradträger Carry Bike Simple Plus 200

Für Wohnwagen mit schwachen oder schrägen Heckwänden. Die oberen Halterungen werden in die vorhandenen Kaderschiene geschraubt, während die unteren Haltesätze an den verstärkten Fahrzeugpunkten angebracht werden. Der Anbau sollte unbedingt von einer Fachwerkstatt vollzogen werden. Ausgelegt für max. 2 Fahrräder. Lieferung inkl. 2 Schienen und Bike Block 1 und 2. Traglast max. 35 kg. Gewicht ca. 6,4 kg

9987126

**229,95**



9| für Fiat Ducato ab 06/2006



10| für VW T4 ab 1991



11| für VW T5 ab 07/2003

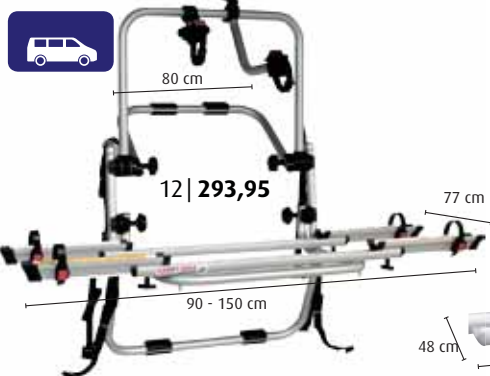
Speziell entwickelte Heckträger für Fahrzeuge mit Heckklappe oder -tür. Die Montage erfolgt ohne Bohren. Je nach Fahrzeughersteller können bis zu 4 Fahrräder transportiert werden. Basisversion immer mit 2 Schienen, und Bike Block (siehe Tabelle).

Abb.	Hersteller	Baujahr	Befestigungsort	Schienenart	max. Fahrräder	Bike Block	Gewicht / Max. Traglast (kg)	Art.-Nr.	Preis
-	Fiat Ducato	bis 06/2006	Doppeltür	Rail Premium	2	1 u. 2	9,0 / 35	<b>9986921</b>	<b>409,95</b>
9	Fiat Ducato*	ab 06/2006	Doppeltür	Rail Premium	2	2 x Pro D1	9,0 / 35	<b>9948977</b>	<b>490,95</b>
-	Ford Transit	ab 2000	Heckklappe	Rail Quick	3	1 u. 3	7,1 / 50	<b>9986939</b>	<b>291,95</b>
-	Mercedes Sprinter	ab 06/2006	Doppeltür	Rail Premium	2	1 u. 2	9,0 / 35	<b>9992304</b>	<b>467,95</b>
-	Mercedes Viano	ab 2004	Heckklappe	Rail Quick	3	1 u. 3	10,0 / 50	<b>9986946</b>	<b>475,95</b>
-	Opel Vivaro Renault Trafic	ab 2003	Heckklappe	Rail Quick	4	1 u. 3	8,7 / 60	<b>9986935</b>	<b>337,95</b>
10	VW T4**	ab 1991	Heckklappe	Rail Quick	4	1 u. 3	8,3 / 60	<b>9986940</b>	<b>303,95</b>
-	VW T4D	ab 1991	Doppeltür	Rail Premium	2	1 u. 2	7,7 / 35	<b>9986943</b>	<b>331,95</b>
11	VW T5***	ab 07/2003	Heckklappe	Rail Quick	4	1 u. Pro D2	8,3 / 60	<b>9913008</b>	<b>323,95</b>
-	VW T5D	ab 06/2003	Doppeltür	Rail Premium	2	1 u. 2	7,7 / 35	<b>9986932</b>	<b>351,95</b>
-	VW T5 Pro	ab 07/2003	Heckklappe	Rail Premium	4	Pro D1 u.D2	14 / 60	<b>9940292</b>	<b>486,95</b>
-	Ford Custom / Ford Tourneo Custom	ab 2014	Heckklappe	Rail Quick	3	1 u. 3	8,5 / 50	<b>9940295</b>	<b>339,95</b>

\* Bei Fahrzeugen mit Heckfenstern und Rasteraussteller müssen diese gegen Fensteraussteller mit Feststellschraube ausgetauscht werden

\*\* Carry Bike T4 passt zu den Modellen: California, Coach, Caravelle und Multivan. D = Fahrzeug mit geteilter Hecktüre

\*\*\* Carry Bike T5 passt zu den Modellen: California, Multivan

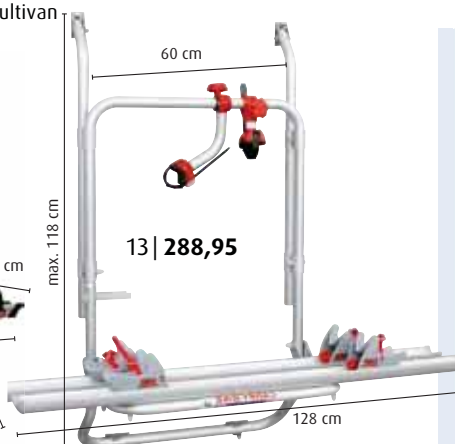


12| Fahrradträger Carry Bike Backpack Pro

Für die einfache Montage mit Universalgurten auf die Heckklappe vieler Minivans oder Kombis. Nicht geeignet für Hecktüren/-klappen aus GFK. 6 robuste Riemen halten den Fahrradträger fest am Fahrzeug. Für max. 3 Fahrräder. Lieferumfang: 2 Rail Schienen, Bike Block 1 und 3. Traglast 50 kg

9986926

293,95



13| Fahrradträger Carry Bike 200 D

Fahrradträger für Fahrzeuge mit geteilter Hecktüre. Höhenverstellbar bis 118 cm. Verschraubbare Wandhalterung (Breite 34 mm). Für max. 2 Fahrräder. Traglast 35 kg. Lieferumfang: 2 Schienen Rail, Bike Block 1 und 2, 1 Rack Holder. Passend für: Fiat Ducato (bis 1999), VW LT 28/31 (auch Serienhochdach), Mercedes MB 100, Ford Transit (auch Serienhochdach)

9986910

288,95



15| Fahrradträger VW T6 Pro

Optisches und funktionelles Design machen die Montage noch schneller und einfacher. Die oberen, profilierten Halterungen werden an den Verstärkungspunkten der Heckklappe eingehängt, Halterungen mit Kunststoffauflagen auch im mittleren Bereich. Dadurch bleibt der untere Bereich der Heckklappe frei und ein Abstützen auf der Stoßstange ist nicht erforderlich. Ausgestattet mit doppelten Verstärkungsprofilen in der unteren Struktur garantieren eine maximale Stabilität. Erweiterbar auf max. 4 Fahrräder.

9940853

507,95

16| 167,95



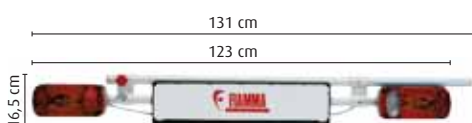
NEU

16| Montage Kit VW T5 auf T6

Haben Sie das Fahrzeug gewechselt und möchten nun Ihren Carry-Bike VW T5 auch am neuen VW T6 anbringen? Dies ist die Preiswerte Lösung, für einen einfachen Wechsel.

9940854

167,95



14| 154,95

14| Leuchenträger

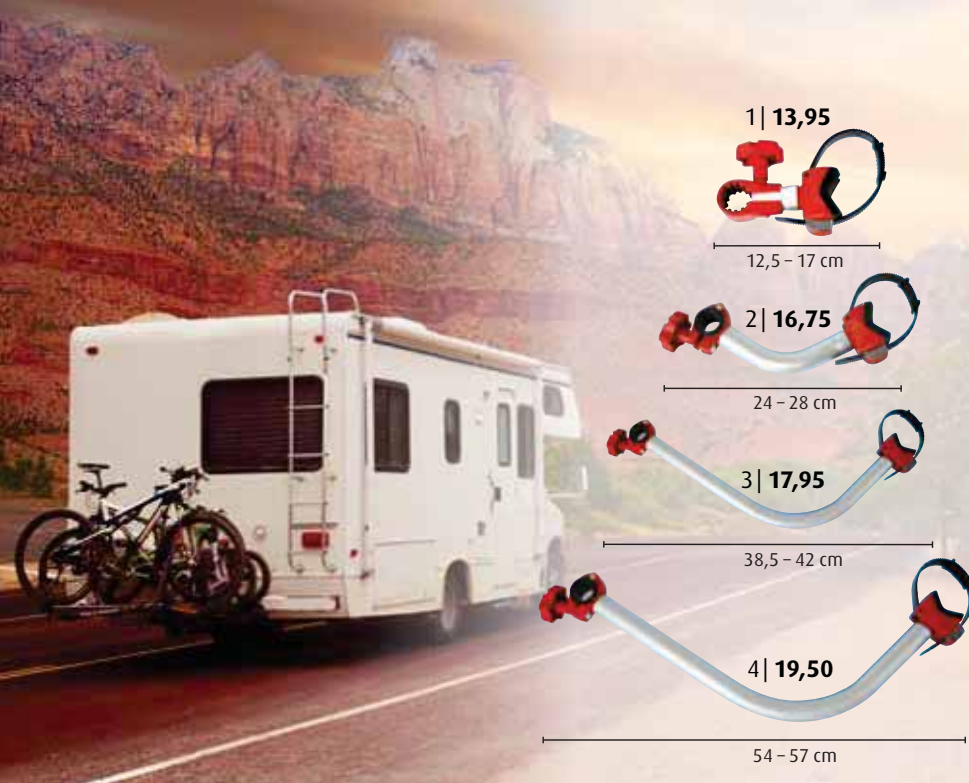
erforderlich wenn Fahrräder oder Trägersysteme die Rückleuchten und das Kennzeichen des Fahrzeuges verdecken. Montage erfolgt mit Halterungen am Auflagebügel. Inkl. 13 pol Stecker. Aluminium

Maße ca. 131 x 16,5 x 7,5 cm (B x H x T)

9996880

154,95






1 | 13,95




12,5 – 17 cm

2 | 16,75



24 – 28 cm

3 | 17,95



38,5 – 42 cm

4 | 19,50



54 – 57 cm



## Zubehör Fahrradträger

5 | 28,25



10 – 44,5 cm

6 | 31,95



16 – 63 cm

7 | 31,95



50 – 60 cm

### 1-6 | Abstandshalter Bike Block Pro

Zur sicheren Arretierung von Fahrrädern an Fahrradträger von 28 bis 35 mm Rohrdurchmesser. Passend für Fahrräder mit einem Rahmen-durchmesser von 25 bis 80 mm. Geeignet für alle Carry Bike Modelle und Fahrradträger anderer Hersteller (Rohrdurchmesser beachten). Befestigungsköpfe um 360° drehbar. Massives Alu-Rohr (Ø 30 mm).

#### 1 | Abstandshalter Bike Block Pro 1

rot	9987231	13,95
blau	9987233	13,95
schwarz	9987232	13,95

#### 2 | Abstandshalter Bike Block Pro 2

rot	9987241	16,75
blau	9987243	16,75
schwarz	9987242	16,75

#### 3 | Abstandshalter Bike Block Pro 3

rot	9987251	17,95
blau	9987253	17,95
schwarz	9987252	17,95

#### 4 | Abstandshalter Bike Block Pro 4

rot	9987281	19,50
blau	9987283	19,50
schwarz	9987282	19,50

#### 5+6 | Abstandshalter Bike Block Pro D

Verstellbar von 10 – 44,5 cm (Pro D1) oder 16 – 63 cm (Pro D2)

5   Pro D1	9987263	28,25
6   Pro D2	9987264	31,95

#### 7 | Spannarm Bike Frame Adapter

zusätzlicher Spannarm zur Befestigung von Damen- oder BMX Rädern ohne Mittelstange am Bike-Block. Aluminium. Verstellbar von 50 bis max. 60 cm. **9948958 31,95**

### 8-13 | Bike Block Pro S

Ergänzend zu den klassischen Bike-Block Pro, bietet Ihnen Fiamma nun auch die neuen Bike-Block Pro S an. Diese sind in der schwarzen Ausführung mit roter Einlage verfügbar. Erneueres Design, fixiert und blockiert problemlos runde und ovale Rohre mit einem Durchmesser von 25 bis 100 mm. Die nun vorne positionierte Rändelschraube und die verbesserte Halterung des Auflagegummis erweisen den Bike-Block Pro S als sehr praktisch im Gebrauch.

#### 8 | Bike Block Pro S1

12,5 – 17 cm **9944262 22,95**

#### 9 | Bike Block Pro S2

24 – 28 cm **9944263 30,95**

#### 10 | Bike Block Pro S3

38,5 x 42 cm **9944264 32,25**

#### 11 | Bike Block Pro S4

54 – 57 cm **9944265 33,95**

#### 12 | Bike Block Pro S D1

10 – 44,5 cm **9944266 45,95**

#### 13 | Bike Block Pro S D2


16 – 63 cm **9944267 47,95**



Ø 2,5 – 10 cm

8-11 | ab 22,95

Maßangaben siehe Text



12+13 | ab 45,95



14 | 74,95

128 cm

### 14 | Fahrradschiene Rail Premium S

Schiene mit verstärkter Struktur kann verschoben als auch seitlich versetzt und dadurch kann der Abstand zwischen den Rädern reguliert werden, was ein einfaches Positionieren der Fahrräder ermöglicht.

Länge 128 cm, Farbe schwarz

9940256

74,95



15 | 48,25

128 cm

### 15 | Fahrradschiene Rail Premium

Zusatzschiene mit verstärkter Struktur komplett mit Feststellklötzen und angebrachten Quick-Riemen, um die Räder einfach und schnell zu sichern. Ideal für die Anbringung auf dem Garagenboden von Wohnmobilen.

Länge 128 cm., Farbe schwarz

9940257

48,25



16 | 4,95

### 16 | Befestigungsriemen Quick Safe

Für alle verstärkten Schienen der Carry Bikes

1 St.

9987350

4,95



17 | 6,75

### 17 | Halteriemen Fiamma Strip

Kit bestehend aus 2 Riemen mit Edelstahlschnalle. Material 100% Polyestera

rot

9981125


6,75

schwarz

9981127

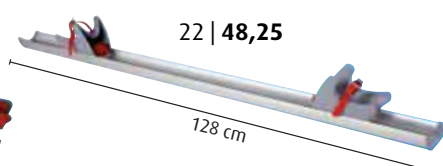
6,75

## Zusatzschienen für Fahrradträger



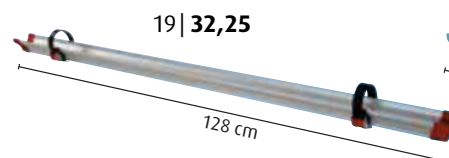
18 | 25,75

128 cm



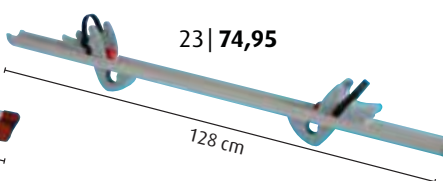
22 | 48,25

128 cm




19 | 32,25

128 cm




23 | 74,95

128 cm




20 | 32,25

128 cm



24 | 57,75

139 cm



21 | 42,50

101 - 167 cm



25 | 27,25

128 cm

NEU

### 18-25 | Fiamma Fahrradschienen

Zur Erweiterung auf 3. oder 4. Fahrrad, je nach Fahrradträgertyp. Verstärkte und robuste Aluminium Ausführung. Einfache Montage auch an Fahrradträgern anderer Marken.

Abb.	Schientyp	Farbe	Länge (cm)	Art.-Nr.	Preis
18	Rail Strip	rot	128	9987340	25,75
19	Rail Quick	rot	128	9987290	32,25
20	Rail Quick	blau	128	9990346	32,25
21	Rail Quick C	rot	101 - 167	9987346	42,50
22	Rail Premium	grau	128	9987349	48,25
23	Rail Premium S	grau	128	9948993	74,95
24	Rail Premium E-Bikes*	grau	139	9948994	57,75
25	Rail Quick RS 128	schwarz	128	9940855	27,25

\*speziell für Elektro-Bikes – Bitte Traglast des Trägers beachten!



NEU

26 | 399,95

### 26 | Fahrradträger für Citroen Space-tourer, Peugeot Traveller, Toyota Proace für 2 Fahrräder

Formschöner, stabiler Aluminium-Fahrradträger. Montage erfolgt ohne zu Bohren, Träger wird über Spannkralen an der Heckklappe eingehängt und über Spannelemente fixiert und gesichert. Zusätzliche Sicherung durch Abspanngurte. Einfache Montage.

E-Bike-geeignet: Ja, wenn max. Belastbarkeit nicht überschritten wird.

- Gewicht 7,0 kg
- Traglast 40 kg
- Packmaß 178 x 90 x 28 cm (B x H x T)

9940994

399,95






#### 1 | Fahrradträger VW T6

Hochwertiger Fahrradträger mit Aluminium-Doppelrohrrahmen. Montage erfolgt ohne zu Bohren, Träger wird über Spannkralen an der Heckklappe eingehängt und über Spannelemente fixiert und gesichert. Zusätzliche Abstützung an der Stoßstange. Einfache Montage. Nicht geeignet für Fahrzeuge mit Zierleiste an der Heckklappe!

- Beladung 2 Fahrräder
- Gewicht 9,6 kg
- Traglast 40 kg

9940794

359,95



**TOP  
PRODUKT**

2 | 389,95

#### 2 | Fahrradträger EuroCarry Fiat Ducato, Citroen Jumper, Peugeot Boxer ab 07/2006

Der Grundträger kann als Hochlader mit einer Ladehöhe von 1,5 m oder mit optionaler Beleuchtungsleiste 9982617 als Tieflader, Ladehöhe 1,0 m, eingesetzt werden.

- Beladung max. 2 Fahrräder
- Gewicht 13,5 kg
- Traglast 40 kg

9982548

389,95



3 | 344,95

#### 3 | Fahrradträger EuroCarry Fiat Ducato, Citroen Jumper, Peugeot Boxer bis 07/2006

Auch passend für MB Sprinter, VW LT (bis 2006). Montage mittels 2 Spannschienen an der rechten Fahrzeughecktüre.

- Beladung max. 2 Fahrräder
- Gewicht 7 kg
- Traglast 40 kg

9982586

344,95



4 | ab 689,00

#### 4 | Fahrradträger EuroCarry MB Sprinter, VW Crafter ab 2006 für 2 Fahrräder

Befestigung an den Türscharnieren. Kurze Montagezeit, Ladehöhe beträgt in der Grundvariante 1,3 m. Träger ist unbeladen wegschwenkbar.

- Gewicht 20,5 kg
- Traglast 60 kg

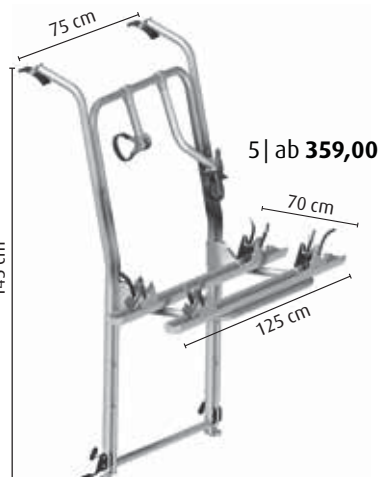
9917089

689,00

Für 4 Fahrräder, Gewicht 25,5 kg, Traglast 60 kg

9908218

849,00



5 | ab 359,00

#### 5 | Fahrradträger EuroCarry VW T5 für 2 Fahrräder

Schnellmontage ohne zu bohren. Der Träger wird mittels der oberen Spannhalter in die Heckklappe eingehängt und unten durch Spannelemente befestigt und gesichert.

- Gewicht 9,5 kg
- Traglast 40 kg


9917088

359,00

Für 4 Fahrräder, Gewicht 22,1 kg, Traglast 60 kg

9983407

599,00



✓ 2 Räder

✓ Traglast 30 kg

6 | 174,95

#### 6 | Fahrradträger EuroCarry Caravan-Easy für Caravan Deichsel

Der Schienenträger wird auf der Deichsel fest montiert. Zum Öffnen des Gaskastens wird der Haltebügel nach vorne geklappt.

- Beladung 2 Fahrräder
- Gewicht 4,5 kg
- Traglast 30 kg

9983408

174,95



7 | 57,95

#### 7 | Ersatzschiene EuroCarry 125 cm

Inkl. 2 Radschalen mit Spanngurten und Montagematerial

9998677

57,95

#### 8 | Ersatzschiene EuroCarry 125 cm

Inkl. 2 Spanngurten und Montagematerial

9907568

39,95



9 | 179,95

#### 9 | Beleuchtungsleiste mit Kennzeichenwiederholung

Erforderlich wenn Fahrräder oder Trägersysteme die Rückleuchten und das Kennzeichen verdecken. 13-pol. Steckdose am Fahrzeug muss vorhanden sein.

9982617

179,95



10 | ab 23,95

#### 10 | Abstandshalter EuroCarry

Greift auch große Fahrradrahmen-Querschnitte. Der Krallenkopf ist um 360° verstellbar. Zur Arretierung am Fahrradträger mit einem Rohrdurchmesser von 30 mm.

Gr. 1, Länge 19 cm	9998275	23,95
Gr. 2, Länge 32 cm	9998277	25,95
Gr. 3, Länge 42 cm	9998278	27,95
Gr. 4, Länge 53 cm	9998433	30,95



## 11 | Fahrradträger Thule Excellent

Thule Excellent – Das Beste in Punkto Sicherheit und Eleganz. Der Fahrradträger Thule Excellent wurde mit größter Sorgfalt entwickelt und benutzerfreundlich ausgestattet. Aluminium.

- Einfache Einstellung des Schienenabstandes in Breite und Tiefe
- Spanngurte mit Ratschenfunktion für bequeme Räderbefestigung
- Schienenbügel in zwei Positionen verriegelbar
- Serienmäßig mit zwei abschließbaren Abstandshalter
- Perfekt für E-Bikes geeignet
- Standardversion für 2 Fahrräder
- Erweiterbar bis zu 4 Fahrräder
- Traglast 60 kg
- Traglast der Schienen 30 kg
- Gewicht ca. 10,6 kg

9983351 **379,00**

Kurze Version 9983352 **379,00**

### Erweiterungsset 3. Rad Excellent

3. Schiene + Abstandshalter Excellent.

Gewicht 3 kg. Traglast 15 kg

9983353 **78,95**

### Erweiterungsset 4. Rad Excellent / Elite G2

4. Schiene + Adapter + Abstandshalter Excellent / Elite G2. Gewicht 3 kg. Traglast 15 kg

9983354 **88,95**

### BC Adapter für Hymer Fahrzeuge

Adapter Hymer BC zur Montage von Fahrradträgern Thule Excellent, Thule Elite und Thule Sport G2 an Hymer Fahrzeugen wenn bereits ein Original Hymer Befestigungssatz oben montiert ist. Für Fahrzeuge mit Multi Talent Fahrradträger Vorbereitung ist der Ergänzungssatz (9981106 weiss, 9948458 silber) erforderlich. (ohne Abb.)

9940999 **22,00**

## 12 | Fahrradträger Lift

Die Plattform-Verriegelung erzeugt eine hervorragende dynamische Laststeuerung und schützt Ihre Fahrräder/ E-Bikes beim Transport. Die Plattform wird manuell verriegelt und kann leicht in der Aufwärtsposition eingerastet werden, wenn sie nicht in Gebrauch ist. Der Hubrahmen wird während der Fahrt durch die integrierten Sicherheitsgurte stabil und sicher fixiert.

Dank der verstellbaren Radbefestigungen können Sie ganz einfach die perfekte Einstellung für Ihre Fahrräder/ E-Bikes wählen. Die stufenlos einstellbaren Radhalter ermöglichen das Befestigen von fast jedem Fahrrad/ E-Bikes auf dem Träger.

Die äußerst benutzerfreundlichen Thule-Felgenhalterbänder mit Ratschenfunktion ermöglichen eine bequeme und schnelle Befestigung der Räder. Die Fahrradrahmenhalter mit weicher Oberfläche können Sie zur Ausrichtung auf den Fahrradrahmen ganz einfach seitlich verschieben. Zudem sind sie durch die Thule Schlösser abschließbar und schützen vor unbefugtem Zugriff. Erweiterbar auf 3 Fahrräder. Traglast 50 kg, pro Schiene 30 kg

Lift V16 manuell, ohne Motor

Gewicht 17 kg 9940636 **679,00**

Lift V16 12 V, mit Motor

Gewicht 18 kg 9940637 **799,00**

Erweiterungsset zu Lift V16 für 3. Rad

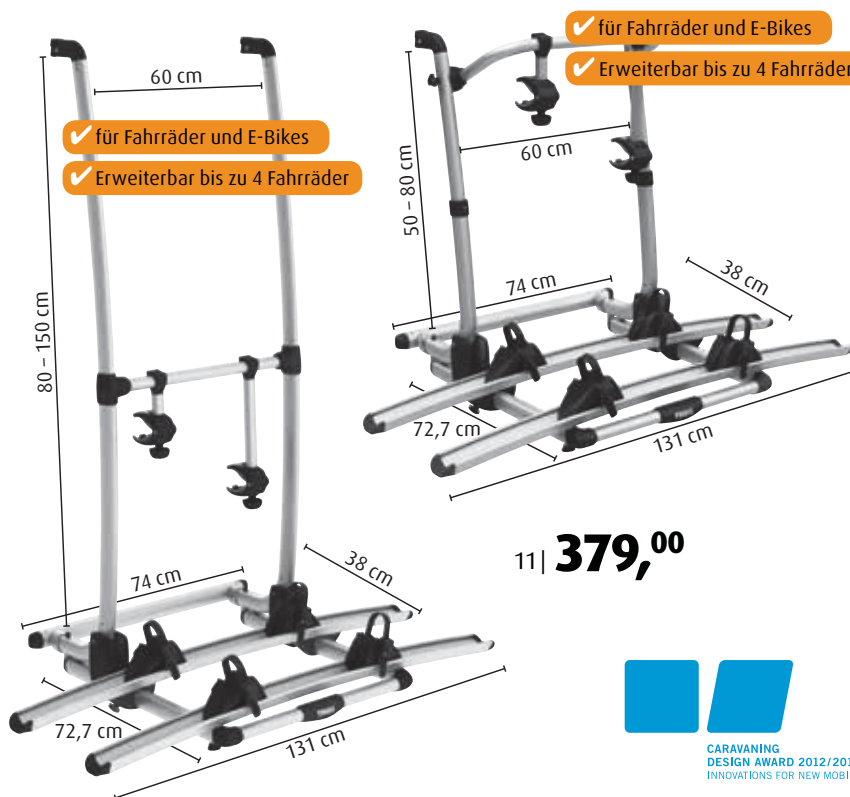
Gewicht 2,20 kg 9940638 **68,95**

Verlängerungsset zu Lift V16 95 - 150 cm

Gewicht 1,65 kg 9940639 **68,95**



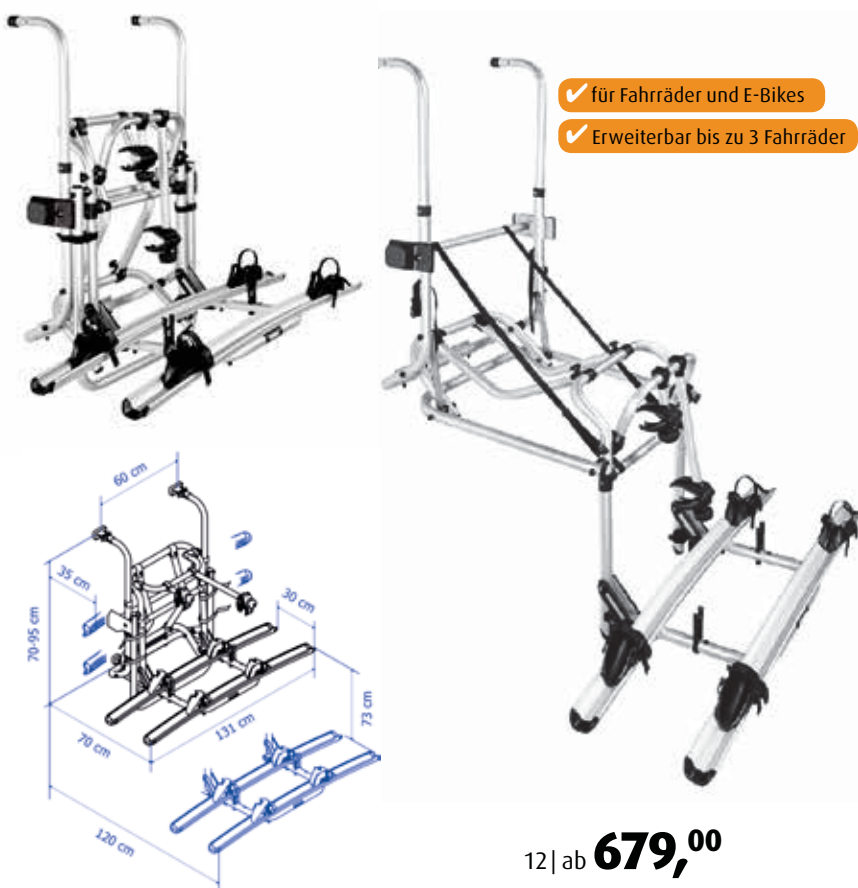
**THULE**  
SWEDEN



11 | **379,00**



CARAVANING  
DESIGN AWARD 2012/2013  
INNOVATIONS FOR NEW MOBILITY



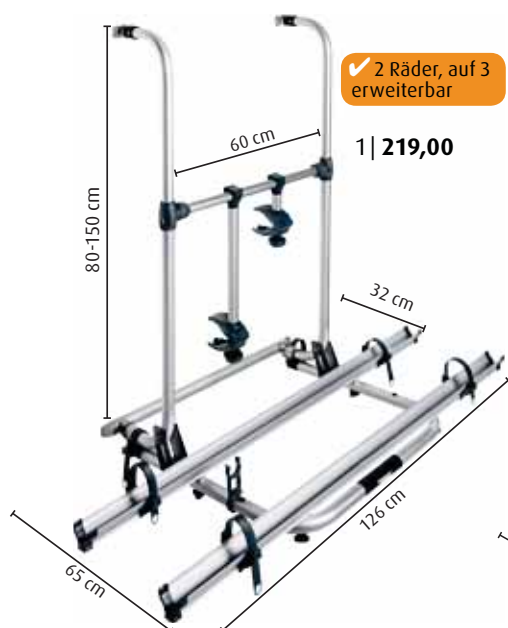
12 | ab **679,00**





## Thule Sport G2

Robust und langlebig – die Produktpalette wurde aus hochwertigen, leichten Materialien gefertigt. Durch die gleichmäßige Verteilung des Gewichts Ihrer Fahrräder auf der verriegelbaren Plattform wird optimale Stabilität erzielt. Mit dem neuen extra stabilen Rahmenhalter, neuen Strips mit Click-Verschluss und die ohne Werkzeug verschiebbaren Schienen bietet der Sport G2 hohen Komfort und eine einfache Handhabung.



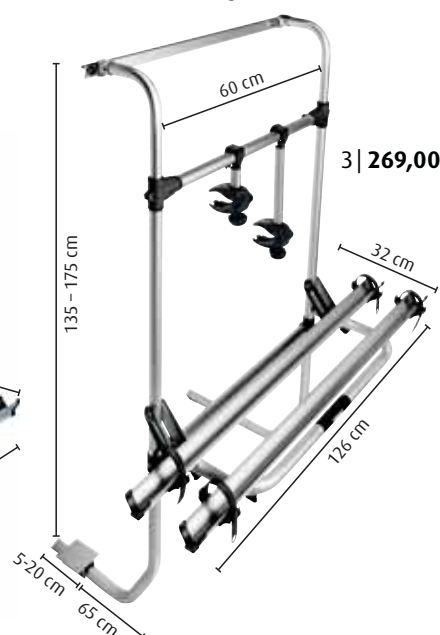
✓ 2 Räder, auf 3 erweiterbar

1 | 219,00



✓ 2 Räder, auf 3 erweiterbar

2 | 219,00



3 | 269,00

### 1 | Fahrradträger Thule Sport G2 Standard

Empfohlen für einen Befestigungsabstand zwischen 80 und 150 cm. Gewicht 7,6 kg.

- Inkl. unterer Montageschiene
- Verriegelbare Plattform
- 2 Räder, auf 3 erweiterbar
- Traglast 50 kg
- Traglast pro Schiene 19 kg

9983365

219,00

### 2 | Fahrradträger Thule Sport G2 kurze Version

Empfohlen für eine vertikale Wand zwischen 40 und 70 cm. Gewicht 6,8 kg.

- Inkl. unterer Montageschiene
- Verriegelbare Plattform
- 2 Räder, auf 3 erweiterbar
- Traglast 50 kg
- Traglast pro Schiene 19 kg

9983366

219,00

### 3 | Fahrradträger Thule Sport G2 Universal Caravan

Empfohlen für die Montage an der hinteren Wohnwagenwand. Untere Befestigung wird direkt an dem Wohnwagenboden angebracht. Gewicht 8,0 kg.

- Inkl. oberer Montageschiene
- Verriegelbare Plattform
- 2 Räder
- Traglast 38 kg
- Traglast pro Schiene 19 kg

9983367

269,00



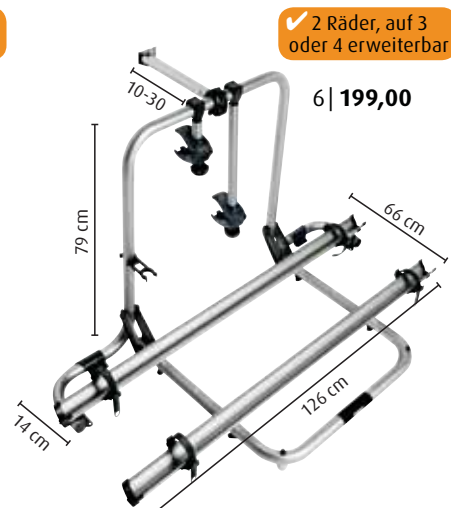
✓ 2 Räder, auf 3 erweiterbar

4 | 239,00



✓ 2 Räder, auf 3 erweiterbar

5 | 229,00



✓ 2 Räder, auf 3 oder 4 erweiterbar

6 | 199,00

### 4 | Fahrradträger Thule Sport G2 Tour Caravan

Kann an einer abgerundeten Heckwand angebracht werden. Gewicht 6,8 kg.

- Verriegelbare Plattform
- 2 Räder, auf 3 erweiterbar
- Traglast 50 kg
- Traglast pro Schiene 19 kg

9983373

239,00

### 5 | Fahrradträger Thule Sport G2 Hobby

Kann an allen Hobby Caravans ab Modell 2004 montiert werden, ab Modell 2014 nur mit Adapterset. Gewicht 6,8 kg.

- Inkl. unterer und oberer Montageschiene
- Verriegelbare Plattform
- 2 Räder, auf 3 erweiterbar
- Traglast 50 kg, Traglast pro Schiene 19 kg

9983368

229,00

### 6 | Fahrradträger Thule Sport G2 Garage

Für Fahrzeuge mit Heckgarage geeignet. Bei Nichtgebrauch hochklappbar. Gewicht 5,6 kg.

- 2 Räder, auf 3 oder 4 Räder erweiterbar
- Traglast 50 kg
- Traglast pro Schiene 19 kg

9983374

199,00

# Thule Elite G2

Der robuste und leichte Fahrradträger Thule Elite G2 aus Aluminium im neuen Design verspricht höchste Flexibilität. Ganz einfach von < 2 auf 3 oder 4 Fahrräder erweiterbar. Die Schienen Radbefestigungen und Fahrradrahmenhalterungen können hierbei flexibel verschoben werden, um eine optimale Befestigung des Fahrrads zu garantieren. Die innovative Plattformverriegelung garantiert, dass sich die Plattform während der Fahrt nicht nach oben oder unten bewegt.

**THULE**®  
SWEDEN



Fahrradträger

## Heckfahrradträger



### 7 | Fahrradträger Thule Elite G2 – Standard

Empfohlen für einen Befestigungsabstand zwischen 80 und 150 cm.

Gewicht ca. 9 kg

- inkl. unterer Montageschiene
- Verriegelbare Plattform
- 2 Räder, auf bis zu 4 erweiterbar
- Traglast 60 kg
- Traglast pro Schiene 30 kg
- Perfekt für E-Bikes geeignet

9983362

289,00



### 8 | Fahrradträger Thule Elite G2 – Hymer

Empfohlen für einen Befestigungsabstand zwischen 80 und 150 cm. Mit speziellen Haken zur direkten Befestigung an Hymer Fahrzeugen.

Gewicht ca. 9 kg

- inkl. unterer Montageschiene
- Verriegelbare Plattform
- 2 Räder, auf bis zu 4 erweiterbar
- Traglast 60 kg
- Traglast pro Schiene 30 kg
- Perfekt für E-Bikes geeignet

9983364

289,00



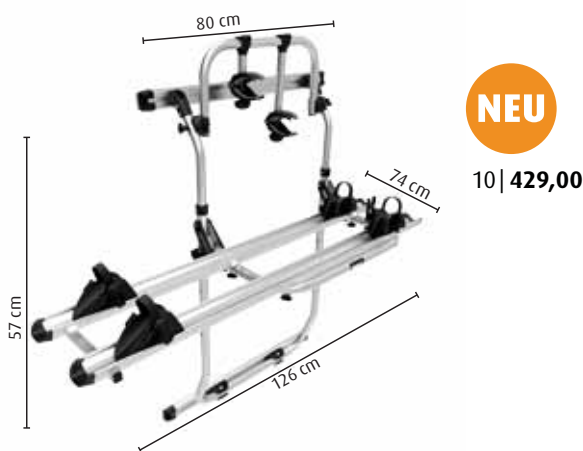
### 9 | Fahrradträger Thule Elite G2 – kurze Version

Empfohlen für eine vertikale Wand zwischen 50 und 80 cm. Gewicht ca. 8,2 kg

- inkl. unterer Montageschiene
- Verriegelbare Plattform
- 2 Räder, auf bis zu 4 erweiterbar
- Traglast 60 kg
- Traglast pro Schiene 30 kg
- Perfekt für E-Bikes geeignet

9983363

289,00



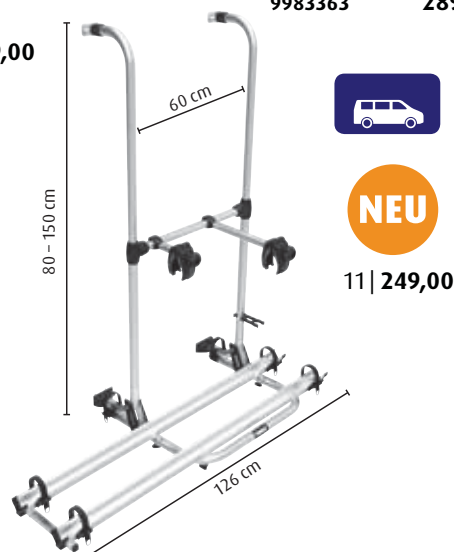
### 10 | Fahrradträger Elite Van XT

Schnelle und einfache Montage des Fahrradträgers ohne Bohren mittels neuer geklebter Befestigungsklemmschiene. Kann dank der intelligenten Verbindungen bei Nichtgebrauch leicht abgenommen werden. Die Türen können mit beladenem Fahrradträger geöffnet werden.

- Passend für Ducato, Jumper und Boxer ab Modell X250 mit Dachhöhe H2 oder H3
- Fahrradplattform einstellbar in 3 Höhenpositionen
- 2 Räder
- Maximale Beladung: 35 kg
- Maximales Beladung pro Schiene: 19 kg
- Radbefestigung mit Ratschenschrauben

9940919

429,00



### 11 | Fahrradträger Sport G2 Compact

Dieser kompakte Fahrradträger ist geeignet für Vans mit Doppelhecktüren und für Fahrzeuge mit gebogenen hinteren Wand dank eines 4-Punkt-Befestigungssystem. Es wird mit Schrauben und Befestigungsplatten durch die Tür montiert. Der erhöhte Abstand von 20 cm zwischen den Schienen ermöglicht eine einfache Last der Fahrräder. Die Türen können mit geladenen Fahrräder geöffnet werden. Gewicht 7,2 kg

- Montagebereich: 80-150 cm
- Kompakter Rahmen: 55 cm
- 2 Räder
- Maximale Beladung: 35 kg
- Maximales Beladung pro Schiene: 19 kg

9940986

249,00




## Deichselfahrradträger

Die neuen Thule Caravan Deichselfahrradträger in elegantem Design. Entwickelt, um an allen Arten von Caravandeichseln, auch abgedeckten Caravandeichseln, montiert werden zu können.



Die Fahrradträger Thule Caravan Superb und Thule Caravan Smart sind auch mit Fahrrädern vollständig kippbar um einfach an den Bugstauraum zu gelangen.




### 1 | Fahrradträger Caravan Superb

Komplett klappbar mit Fahrrädern, um an den Bugstauraum zu kommen. Neue innovative Plattformverriegelung. Niedrige Plattform gibt einen besseren Schwerpunkt. Für 2 E-Bikes geeignet. Serienmäßig mit zwei abschließbaren Abstandshaltern. Gewicht 9,7 kg

- 2 Räder, auf 3 erweiterbar
- Traglast 60 kg
- Traglast pro Schiene 30 kg

9913355 299,00

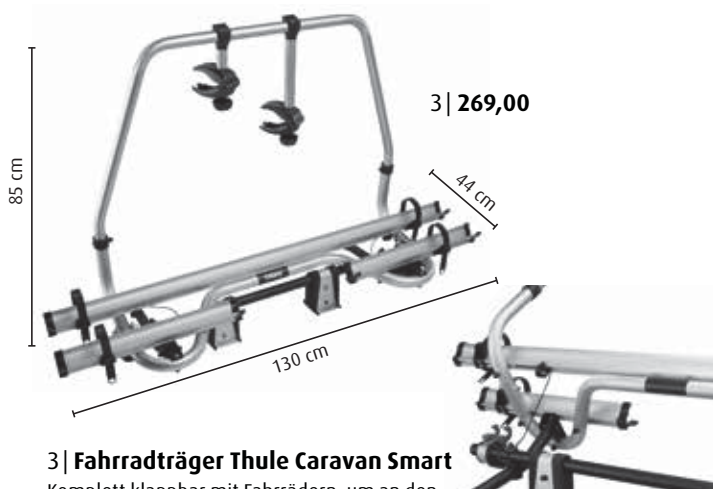


### 2 | Fahrradträger Caravan Superb Short Version 2016

Perfekt für kurze Caravandeichsel. Komplett klappbar mit Fahrrädern, um an den Bugstauraum zu kommen. Neue innovative Plattformverriegelung. Niedrige Plattform gibt einen besseren Schwerpunkt. Für 2 E-Bikes geeignet. Serienmäßig mit zwei abschließbaren Abstandshaltern.

- Schienenabstand 200 mm
- 2 Räder
  - Tragkraft 60 kg
  - Tragkraft pro Schiene 30 kg

9930329 299,00




### 3 | Fahrradträger Thule Caravan Smart

Komplett klappbar mit Fahrrädern, um an den Bugstauraum zu kommen. Neue innovative Plattformverriegelung. Für 1 E-Bikes und 1 Fahrrad geeignet. Gewicht 8,9 kg

- 2 Räder
- Traglast 50 kg
- Traglast pro Schiene 30 kg

9913356 269,00



### 4 | Fahrradträger Thule Caravan Light

Das neue Schaumstoff-Schutzpolster verhindert, dass die Fahrräder beim Transport beschädigt werden. Die neue Rad & Bike Halter Gurte machen es einfacher, die Fahrräder zu sichern. Teilweise neigbar, Fahrräder müssen abgenommen werden, um Bugstauraum zu öffnen. Gewicht 4,7 kg

- 2 Räder
- Traglast 40 kg
- Traglast pro Schiene 20 kg

9913357 139,00

## 5 | Erweiterungsset 3. Rad Elite G2

3. Schiene + Abstandshalter Elite G2. Traglast pro Schiene 30 kg  
9983381 68,95

## 6 | Erweiterungsset 3. Rad Excellent

3. Schiene + Abstandshalter Excellent. Gewicht 3 kg. Traglast 15 kg  
9983353 78,95

## 7 | Erweiterungsset 4. Rad Excellent / Elite G2

4. Schiene + Adapter + Abstandshalter Excellent / Elite G2.  
Traglast pro Schiene 15 kg  
Gewicht 3 kg 9983354 88,95

## 8 | Erweiterungsset 3. Rad Sport G2

3. Schiene + Abstandshalter Sport G2. Traglast pro Schiene 19 kg,  
Gewicht 3,0 kg 9983382 53,95

## 9 | Erweiterungsset 4. Rad Sport G2 Garage

4. Schiene + Abstandshalter Sport G2. Traglast pro Schiene 19 kg,  
Gewicht 3,0 kg 9983383 58,95

## 10 | E-Bike Schiene für Sport G2

Extra lange Schiene zum Transport von E-Bikes auf den Träger Sport G2.  
Traglast pro Schiene 30 kg  
Gewicht 2,5 kg 9913347 64,95

## 11 | Erweiterungsset 3. Rad Caravan Superb

3. Schiene + Abstandshalter Caravan Superb.  
Traglast pro Schiene 30 kg  
Gewicht 2 kg 9913358 58,95

## 12 | Erweiterungsset zu Lift V16 für 3. Rad

Erweiterungssatz für den Fahrradträger Thule V16 auf 3 Fahrräder.  
Gewicht 2,20 kg 9940638 68,95

## 13 | Obere + untere Befestigungsschiene

Vereinfacht die Montage an Wohnwagen oder Reisemobilen ohne Bohren.  
Gewicht 2 kg.

Obere Schiene 9983355 31,95  
Untere Schiene (o. Abb.) 9908037 33,95


## 14 | 27,95



## 15 | 38,95



## 16 | 43,95



## 17 | 30,95



## 18 | ab 29,95



## 19 | 37,95



## Weitere Informationen

Zubehör für die älteren Fahrradträger Thule Sport und Thule Elite finden Sie im Internet unter [www.movera.com](http://www.movera.com)

## 5 | 68,95



## 6 | 78,95



## 7 | 88,95



## 8 | 53,95



## 9 | 58,95



## 10 | 64,95



## 11 | 58,95



## 12 | 68,95



## 13 | ab 31,95



## 14-17 | Abstandshalter Bike Holder

Abstandshalter inkl. Schloss für Excellent, Elite G2, Sport G2. Zur Arretierung am Fahrradträger mit einem Rohrdurchmesser von 30 mm.

14   122 mm	9983356	27,95
15   262 mm	9983357	38,95
16   412 mm	9983358	43,95
17   180 mm	9983359	30,95

## 18 | Drehgriff für Bike Holder

inkl. Schloss und Schlüssel

2 Stück	9983360	29,95
4 Stück	9983361	52,95

## 19 | Fahrradschloss Thule

Starkes, beschichtetes Kabelschloss zum Sichern der Fahrräder. Länge 180 cm.

Gewicht 0,54 kg  
9917348 37,95




1 | ab **469,00**

2 und 3 Räder

### 1 | Fahrradträger VeloCompact

Der kompakte und leichte Fahrradträger für den Alltagsgebrauch.

- Auf 4 Fahrräder aufrüstbar (nur Velo Compact 926)
- Abnehmbare Fahrradhaltearme
- Ausziehbarer Felgenhalter
- Abklappmechanismus mit Fußpedal
- Lange Felgenhaltebänder mit Ratschenfunktion
- Abschließbar (Schlösser sind im Lieferumfang enthalten)
- Erfüllt die Anforderungen der City Crash-Norm

#### Velo Compact 924

- Maße 56 x 103 cm (B x T)
- Packmaß 61 x 191 x 120 cm (B x H x T)
- Gewicht 14,2 kg
- Traglast 46 kg

für 2 Fahrräder

**9950952**
**469,00**

#### Velo Compact 926

- Maße 72 x 103 cm (B x T)
- Packmaß 76 x 29 x 106 cm (B x H x T)
- Gewicht 19 kg
- Traglast 60 kg

für 3 Fahrräder

**9950953**
**589,00**

2 | **589,00**

für E-Bikes/Pedelecs

### 2 | Fahrradträger VeloSpace 917

Der vielseitige Träger für Fahrräder jeder Art – von Kinderfahrrädern bis hin zu E-Bikes und Fatbikes (für 2 Fahrräder).

- Für den Transport von E-Bikes/Pedelecs
- Extragroßer Abstand zwischen den Radhalterungen (25 cm)
- Radschienen mit Überlänge (bis 1300 mm Radstand)
- Extra lange Felgenhaltebänder mit Ratschenfunktion (Radbreite bis 5 Zoll)
- Auch für Fatbikes
- Abnehmbare Fahrradhaltearme
- Abklappmechanismus mit Fußpedal
- Abschließbar (Schlösser sind im Lieferumfang enthalten)
- Konform nach City Crash Test
- Maße 134 x 81 x 67,5 cm (B x H x T)
- Packmaß 138 x 26 x 76 cm (B x H x T)
- Gewicht 18,7 kg
- Traglast 60 kg

**9950955**
**589,00**

3 | **143,95**

### 3 | Erweiterungsset 4. Fahrrad-Adapter für Thule VeloCompact 926

Erhöhen Sie die Kapazität Ihres Fahrradträgers Thule VeloCompact 926 um ein Fahrrad.

Maße 114 x 30 cm (B x T),  
Gewicht 2,8 kg, Traglast 15 kg

**9950954**
**143,95**

Dachfahrradträger

4 | **119,95**

### 4 | Dachfahrradträger ProRide 598

Dachfahrradträger für die schnellste und bequemste Montage – für Fahrräder bis 20 kg.

- Drehmomentbegrenzer-Drehknopf
- Große, weiche Polster
- Diagonale Felgenhaltebänder mit Ratschenverschluss
- Max. Gewicht pro Fahrrad bis 20 kg
- Abschließbar (Schlösser sind im Lieferumfang enthalten)
- Für die Montage auf Thule WingBar Edge, Thule WingBar, Thule SlideBar und Thule AeroBar sind T-Nut-Adapter (20 x 20 mm) im Lieferumfang enthalten
- City Crash-getestet und TÜV/GS-Zulassung
- Maße 32,4 x 8,5 x 145,3 cm (B x H x T)
- Packmaß 34 x 9,4 x 146 cm (B x H x T)
- Gewicht 4,2 kg
- Traglast 20 kg

**9950959**
**119,95**
**NEU**

für 2 Räder


5 | **699,00**

### 5 | Fahrradträger EasyFold XT

Der komplett zusammenklappbare, kompakte und benutzerfreundliche Anhängerkupplungs-Fahrradträger für Fahrräder jeder Art.

- Max. Anzahl 2 Räder
- Max. Gewicht pro Fahrrad 30 kg
- Geeignet für Rahmengrößen 22 - 80 mm
- Passen für Radgrößen bis 4,7"
- Maße offen 123 x 68 x 63 cm (B x H x T)
- Maße zusammen geklappt 31 x 68 x 63 cm (B x H x T)
- Packmaß 66 x 33 x 75 cm (B x H x T)

**9940899**
**699,00**

## 6 | BackSpace – Cargo Box für Fahrradträger VeloSpace 917

Leichte und robuste Cargo Box für das Heck Ihres Fahrzeugs, wodurch Ihre gesamte Ausrüstung leicht zu erreichen bleibt.

- kein Werkzeug erforderlich
- Stauraum von 300 Litern, perfekt für zwei Golftaschen
- bodennah
- IPX-zertifiziertes, wasserabweisendes Material
- Integrierte Tragegriffe
- erfüllt die Anforderung der City Crash Norm
- Maße 137 x 68 x 46,5 cm (B x H x T)
- Packmaß 138 x 25 x 50 cm (B x H x T)
- Gewicht 12 kg
- Traglast 50 kg

9950956 499,00



6 | 499,00



7 | 49,95

## 7 | Laderampe für VeloSpace 917

Mit der praktischen, abnehmbaren Laderampe wird das Auf- und Abladen Ihrer Fahrräder noch leichter.

- Maße 117 x 7,6 cm (B x T)
- Packmaß 118,5 x 7,5 x 8,5 cm (B x H x T)
- Gewicht 1,1 kg

9950957 49,95



NEU

8 | 49,95

## 8 | Laderampe für EasyFold XT

Klappbare Laderampe zum einfachen Be- und entladen für Ihre Fahrräder.

- kein schweres Heben
- einfach im Fahrradträger zu verstauen bei Nichtgebrauch

9940897 49,95

## Zubehör



10 | 34,95

## 10 | Transportrad für VeloSpace 917

Links mit einem Fußtritt ausklappbar - eine kleine Rolle. Der VeloSpace 917 kann dann wie eine Schubkarre leicht vom Lagerort zum Auto und zurückgebracht werden.

- Maße 9,7 x 10,4 x 36,3 cm (B x H x T)
- Gewicht 0,5 kg

9950958 34,95



11 | 26,95

## 11 | Rahmenadapter für Fahrradträger

Rahmenadapter zur einfachen Befestigung von Fahrrädern mit spezieller Rahmengeometrie (z. B. Damenräder, BMX-Räder oder Downhill-Bikes).

- Maße 60 x 2,5 x 6,6 cm (B x H x T)
- Gewicht 0,7 kg

9950961 26,95



NEU

12 | 39,95

## 12 | Tragetasche EasyFold XT

Schützt Sie und Ihr Fahrzeug vor Schmutz, wenn Sie den Thule EasyFold Fahrradträger transportieren und lagern.

- Maße 56 x 73 x 29 cm (B x H x T)
- Gewicht 1,3 kg

9940898 39,95





1 | 162,95

#### 1 | Fahrradträger Garage Standard

Fahrradträger mit Auflagebügel (klappbar) zur Befestigung am Boden und Bike Block Halterung an der Wand. Für max. 3 Fahrräder. Grundversion mit 2 Schienen Rail Strip, Bike Block 1 und 3. Maße 128 x 45 cm (B x T). Traglast max. 50 kg. Gewicht ca. 4,8 kg.

9987270

162,95



**BESTSELLER**


2 | 203,95

#### 2 | Fahrradträger Garage Plus

Klappbarer Fahrradträger zur Befestigung am Boden. max. 4 Fahrräder. Geringer Platzbedarf im nicht benutzten Zustand. Grundversion 2 Schienen Rail Quick, Bike Block 1 und 3. Maße 128 x 78 x 49,5 cm (B x H x T). Traglast max. 60 kg. Gewicht ca. 5,6 kg.

9987271

203,95



3 | 473,95

#### 3 | Fahrradträger Garage Slide Pro Bike

Fahrradträger für die Heckgarage mit herausziehbarer Schiene und patentiertem Gleitsystem. Struktur aus eloxiertem Aluminium. Das untere Profil wird am Boden angeschraubt, das obere Profil wird auf leisen nylonummantelten Stahlrollen zwischen den Schienen geführt (Kugellagerung). Inkl. Sicherheitsbefestigungen, für eingefahrenen als auch ausgefahrenen Zustand. Für 2 Fahrräder. 1 Trägerstruktur, 2 Strips, 4 Feststellklötzchen, 2 Protection Pads. Traglast max. 50 kg. Gewicht ca. 9,9 kg.

9983399

473,95



#### 4 | Rollerträger Carry Moto Pro

Für die feste Montage in der Heckgarage. Bestehend aus einer stabilen eloxierten Aluminiumträgerschiene (180 x 15 cm) und einer ausziehbaren Auffahrschiene (155 cm). Die Auffahrschiene wird nach Beladen des Trägers einfach wieder unter der Trägerschiene eingeschoben. Durch den beweglichen Haltebügel und 2 starke Riemen kann der Roller/das Motorrad während der Fahrt optimal befestigt werden. Traglast max. 200 kg. Gewicht ca. 15,4 kg

9993655

489,95




5 | 312,95

#### 5 | Rollerträger Carry Moto

Für die feste Montage in der Heckgarage. Bestehend aus einer stabilen Aluminiumträgerschiene (180 x 14 cm) und einer Auffahrschiene (180 cm), die beim Beladen miteinander verbunden werden. Durch den beweglichen Haltebügel und 2 starke Riemen kann der Roller/das Motorrad während der Fahrt optimal befestigt werden. Material Riemen 100% Polyester. Traglast max. 200 kg. Gewicht ca. 12,2 kg

9902297

312,95



#### 6 | Auffahrschiene Carry Ramp

Auffahrschiene für die Heckgarage. Durch die Anbringung einer zweiten Auffahrrampe auch ideal für den Transport von Rollstühlen oder Quads geeignet. Eloxiertes Aluminium mit Haftbeschichtung. Länge 110-185 cm, Breite ca. 20 cm (Innen 15 cm), Traglast bis zu 130 kg, Gewicht 7 kg

9993657

213,95



#### 7 | Radhalterung für Motorroller vorne

Reifenblockiersystem für Motorrad/-roller. Ermöglicht das Befestigen von Reifen bis max. 180 mm Breite. Schwarz lackierter Stahl. Inkl. 2 Spanngurte und Befestigungsschrauben. Gewicht ca. 2,4 kg

9993693

78,95



#### 8 | Radhalterung für Motorroller hinten

Reifenblockiersystem für Motorrad/-roller. Schwarz lackierter Stahl. Inkl. 2 Spanngurte und Befestigungsschrauben. Gewicht ca. 2,8 kg

9998810

115,95



# Systeme für die Heckgarage



9 | 86,95

10 | 135,95

## 9 | Halterung für Heckgaragen Garage Bars

Eloxierte Aluminiumschienen für die Befestigung an der Fahrzeugwand der Heckgarage. 2 Schienen und je 5 verschiebbare Ösen, sowie Edelstahl Befestigungsschrauben. Maße 200 x 4 x 2,5 cm (B x H x T)

9987474 86,95


## 10 | Halterung für Heckgaragen Corner

Aluminiumprofil Schiene zur Befestigung in den Ecken der Heckgarage. 2 Schienen, serienmäßig mit Befestigungsschrauben und je 4 Zurrösen. Maße 200 x 5 x 5 cm (B x H x T)


9987148 135,95



11 | 43,95



12 | 50,95



## 11 | Sicherungsstange – Luggage Bar


teleskopierbar (ca. 93 - 170 cm), zur Ladungssicherung in der Heckgarage. Mit gummibeschichteten Endplatten. Eloxiertes Aluminium

9948997 43,95

## 12 | Kleiderstange Alu für Heckgaragen

Eloxiertes Aluminiumrohr (kürzbar) mit Edelstahl Endstücken zur Montage an der Garagendecke. Ideal zum Aufhängen von Kleidung

9948995 50,95



13 | 8,75



14 | 9,25



15 | 11,95

## 13 | Ösen Kit Eye

verschiebbare, zusätzliche Befestigungsösen für Garage Bars. 2er Set

9995678 8,75

## 14 | Ösen Kit Eye Corner

zusätzliche Befestigungsösen für Garage Bars Corner. 2er Set.

9987149 9,25

## 15+16 | Befestigungsprofil mit Zurröse

Verzurren Sie Roller, Fahrräder, Campingmöbel u.v.m. bequem und sicher in Ihrer Heckgarage. Stufenlos auf einer Länge von 2,5 m verschiebbar.

15 | Verzurröse 2er Set

9981395 11,95

16 | Profil für Verzurröse, Länge 2,5 m

9981396 9,95



17 | 14,50

## 17 | Befestigungsösen Kit Square Plates

Edelstahl Öse zur Befestigung an Wand oder Boden. 4er Set.

9990928 14,50

# Zubehör



## 18 | Schmutzfänger

für Caravans oder Reisemobile. Kpl. mit Befestigungssatz. 2er Set

24 x 31 cm 9986830 22,95

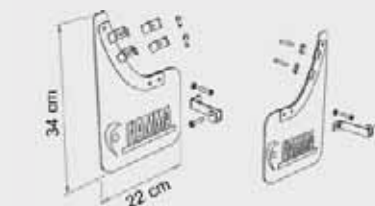
18 x 28,5 cm 9986820 20,95



## 19 | Schmutzfänger

hält die Heckwand Ihres Reisemobils sauber. Kein Spritzwasser, Schmutz usw. Material: Starke Perlonfäden zu einer Bürste zusammengefasst. Einfache Montage, leicht zu kürzen. Farbe schwarz. Lieferumfang: 2 Schmutzfängerteile à 122 x 57 cm (B x H), 2 Aluwinkel à 122 cm, 12 Schrauben

9987750 116,90



## 20 | Schmutzfänger

leichte Montage am vorderen Radlauf von Fiat Ducato (ab 2006). Flexibler Gummischaumstoff. Maße ca. 340 x 220 mm (B x H), Gewicht ca. 1,2 kg. 2er Set. Inkl. Befestigungsmaterial.

9987384 47,95



## Slide Move HG - 200

### 1 | Heckgaragen Fahrradträger Slide MOVE HG

Beidseitig ausziehbares Trägersystem für 2 Fahrräder. Ideal für Mobile mit 2 Türen. Der Träger wird mit Abstandshaltern am Fahrzeugboden verschraubt. Durch das platzsparende Design, kann die Heckgarage seitlich des Trägers weiterhin als Stauraum genutzt werden. Fahrradabstand ca. 200 mm.

#### Technische Daten:

- Eigengewicht: ca. 20 kg
  - Traglast: 70 kg (Hinterachslast des Mobils beachten!)
  - Maße: Tiefe 185 cm
- Die Radschalen können stufenlos im Abstand und Winkel verstellt werden. Somit kann das Rad beliebig eingestellt werden. Kein Verlust der Türhöhe.

9988015 899,00



1 | 899,00

✓ beidseitig ausziehbar

### 2-4 | Heckgaragen-Fahrradträger Slide Move HG-250

Heckgaragen Fahrradträger Slide Move HG-250 mit Radschalen für die Hinterräder und 2 Radgabelhalter für die Vorderachse (Vorderrad ausgebaut). Beidseitig ausziehbares Trägersystem für 2 Fahrräder. Ideal für Mobile mit 2 Türen. Der Träger wird mit Abstandshaltern am Fahrzeugboden verschraubt. Durch das platzsparende Design kann die Heckgarage seitlich des Trägers weiterhin als Stauraum genutzt werden. Fahrradabstand ca. 250 mm, 2 Befestigungsarme am Haltebügel.

#### 2 | Heckgaragen-Fahrradträger Slide Move HG-250

9940560 999,00

#### 3 | Heckgaragen-Fahrradträger Slide Move HG-250

mit Auffahrschiene 9940561 1.069,00

#### 4 | Heckgaragen-Fahrradträger Slide Move HG-250

mit Radgabelhalter 9940562 1.069,00



2 | 999,00



3 | 1.069,00

4 | 1.069,00



### 5-6 | Heckgaragenhalterung klappbar

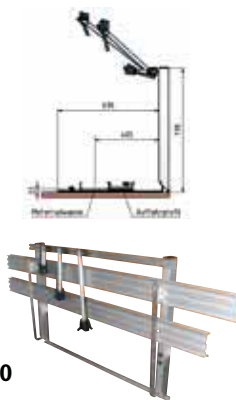
Bestehend aus dem Grundträger und der jeweiligen Erweiterung kann diese Aluminium-Leichtkonstruktion einfach und schnell auf- und abgeklappt werden. Die Erweiterungen können jederzeit gegeneinander ausgetauscht werden. Alle Aluminiumteile sind hochwertige, eloxierte Strangpressprofile, alle Stahlteile sind verzinkt.



3 | 489,00



4 | 699,00



### 5 | Heckgaragen Set 1

Grundträger Heckgarage und Erweiterung für 3 Fahrräder incl. 3 Fahrrad-schienen mit dazugehörigem Befestigungsset für 3 Räder.

9988320 489,00

### 6 | Heckgaragen Set 2

Grundträger Heckgarage und Erweiterung für 1 Roller/Motorrad incl. Motor-radwanne, Auffahrschiene mit dazugehörigem Befestigungsset für 1 Roller/Motorrad

9988330 699,00

7 | **2.019,00****Ihr Vorteil**

- Beidseitig ausziehbar für Mobile mit 2 Heckgaragentüren
- Geringes Gewicht durch Verwendung von Aluminium
- Integrierter Fahrradträger

✓ beidseitig ausziehbar



# Heckgaragen-Regalsystem Load-Move

## 7 | Heckgaragen-Regalsystem Load-Move

Beidseitig ausziehbares Regalsystem aus Aluminium für eine optimale Nutzung der Heckgarage. Das Regal kann durch verschiedene Montagemöglichkeiten individuell angepasst werden. Für den Transport von 2 Fahrrädern sind Radschalen am Schiebeprofil befestigt, in denen die Räder so tief eingestellt werden können, dass die komplette Türöffnung genutzt werden kann.

**Technische Daten:**

- Eigengewicht: ca. 45 kg
- Traglast: 150 kg (Hinterachslast des Mobils beachten!)
- Beidseitig ausziehbar für Mobile mit 2 Heckgaragentüren
- Geringes Gewicht durch Verwendung von Aluminium
- Integrierter Fahrradträger

**Lieferumfang:** zwei vormontierte Träger mit Abstandshaltern und Anschraubset, zwei Regalsysteme, Radschalen für 2 Fahrräder, Haltearme und Befestigungsset für 2 Fahrräder

**9988031 2.019,00**

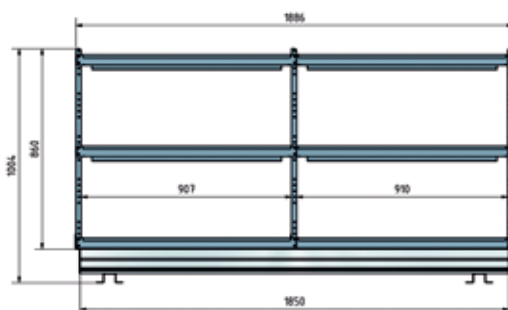
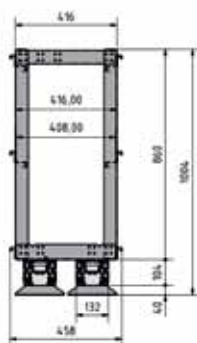
## 8 | Heckgaragen-Regalsystem Load Move – 2 Regale

Für eine optimale Nutzung des Stauraums und um Ordnung in die Heckgarage zu bekommen, wurde dieses ausziehbare Regalsystem entwickelt. Der Grundträger ist aus Aluminium gefertigt und kann nach beiden Seiten herausgezogen werden. Das Regal aus Aluminium kann durch verschiedene Einstellmöglichkeiten individuell angepasst, und mit Getränkekästen, Kisten oder Böden bestückt werden.

**Technische Daten:**

- Eigengewicht: ca. 40 kg
- Traglast: 150 kg (Hinterachslast des Mobils beachten!)
- Beidseitig ausziehbar für Mobile mit 2 Heckgaragentüren
- Geringes Gewicht durch Verwendung von Aluminium

**Lieferumfang:** zwei vormontierte Träger mit Abstandshaltern und Anschraubset, zwei Regalsysteme

**9940563 1.899,00**8 | **1.899,00**



# Optimale Platznutzung

**EXKLUSIV**  
NUR BEI MOVERA

## Regalsystem für Heck-Garagen in Baukastenweise

Mit OMS schaffen Sie Ordnung in der Heckgarage Ihres Wohnmobils und ermöglichen so den sicheren Transport Ihrer Ladung. Die flexible Baukastenweise ermöglicht die Anpassung und Ausstattung ganz nach Ihren individuellen Bedürfnissen und Einbausituationen. Die Aluminium-Leichtbauweise spart Gewicht und ermöglicht so eine optimale Ausnutzung der Zuladungsmöglichkeit.

1 | ab **65,95**

2 | ab **50,95**



### 1 | Grundmodule

Mit OMS schaffen Sie Ordnung in der Heckgarage Ihres Wohnmobils und ermöglichen so den sicheren Transport Ihrer Ladung. Die flexible Baukastenweise ermöglicht die Anpassung und Ausstattung ganz nach Ihren individuellen Bedürfnissen und Einbausituationen. Die Aluminium-Leichtbauweise spart Gewicht und ermöglicht so eine optimale Ausnutzung der Zuladungsmöglichkeit.

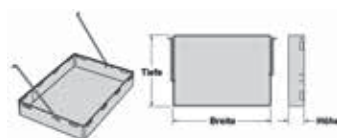
482 x 850	<b>9936610</b>	<b>65,95</b>
482 x 1.000	<b>9936611</b>	<b>69,95</b>
482 x 1.200	<b>9936612</b>	<b>72,95</b>
482 x 1.500	<b>9936613</b>	<b>79,95</b>
627 x 850	<b>9936614</b>	<b>67,95</b>
627 x 1.000	<b>9936615</b>	<b>70,95</b>
627 x 1.200	<b>9936616</b>	<b>75,95</b>
627 x 1.500	<b>9936617</b>	<b>82,95</b>

### 2 | Anbaumodule

Anbaumodule können nur in Verbindung mit einem Grundmodul verwendet werden.

482 x 850 mm	<b>9936618</b>	<b>50,95</b>
482 x 1.000 mm	<b>9936619</b>	<b>53,95</b>
482 x 1.200 mm	<b>9936620</b>	<b>55,95</b>
482 x 1.500 mm	<b>9936621</b>	<b>58,95</b>
627 x 850 mm	<b>9936622</b>	<b>53,95</b>
627 x 1.000 mm	<b>9936623</b>	<b>55,95</b>
627 x 1.200 mm	<b>9936624</b>	<b>58,95</b>
627 x 1.500 mm	<b>9936625</b>	<b>60,95</b>

Made in Germany



### 3 | Regalwannen

Durch Aushängen der Stützen können die Wannen bei Nichtgebrauch hochgeklappt werden, inkl. Befestigungsmaterial.

für Modulabstand 482 mm

447 x 72 x 320 mm (B x H x T)

**9936626**

**79,95**

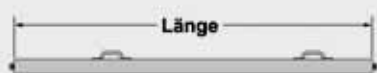
für Modulabstand 627 mm

592 x 72 x 320 mm (B x H x T)

**9936627**

**81,95**

## Zubehör



### 4 | Distanzstangen

Zur Befestigung der Ladung direkt am Grundregal, Längen kürzbar, inkl. Krampen und Schrauben.

für Modulabstand 482 mm, Länge 479 mm.

**9936630** **19,95**

für Modulabstand 627 mm, Länge 624 mm.

**9936631** **20,95**



### 8 | Spannrriemen

zum Verzurren von Ladegut am Regal und den Regalwänden.

Länge 1.600 mm **9936632** **7,95**

Länge 1.900 mm **9936633** **7,95**



### 5 | Verbinder 1

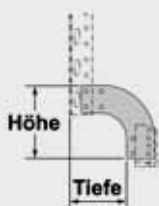
**9936637**

**7,95**

### 6 | Verbinder 2

**9936638**

**7,95**



### 9 | Ausgleichsblech


zur Überbrückung im oberen und unteren Eckbereich.

#### Ausgleichsblech 1

H 0-73 mm, T 41-66 mm **9936639** **15,95**

#### Ausgleichsblech 2

H 0-98 mm, T 66-91 mm **9936640** **16,95**



### 7 | Fahrradhalterung

Passend für Grundmodulbreite 627 mm, kürzbar für kleinere Modulabstände.

**Grundhalterung inkl. Befestigung**

fürs 1. Fahrrad **9936634** **139,95**

**Erweiterung inkl. Befestigung**

fürs 2. Fahrrad **9936635** **109,95**

**Erweiterung inkl. Befestigung**

fürs 3. Fahrrad **9936636** **109,95**

**[KiIPER]**



### Info

Weitere Ablagenetze finden Sie auf Seite 156.



10 | 119,95

**10 | Rampe Uniko 6 in 1**

bietet 6 Funktionen in einem einzigen Produkt: 3-fach Höhenverstellbar (4,5/9/13 cm), Keil um Räder zu blockieren (zum Parken am Hang), Haftung auf jeder Art von Oberflächen, Rampe für Höhenunterschiede, Universalstufe, Praktischer Hocker. Mit praktischer Nylon Tragetasche. Technische Merkmale: Gewicht ca. 5 kg, Traglast max. 3.500 kg

1 Stück

9990572

119,95



11 | 78,95

**11 | Auffahrschiene zu Rampe Uniko 6 in 1**

mit den praktischen Aluminium Schienen verwandeln Sie die Rampe Uniko 6 in 1 in eine praktische Auffahrrampe für nahezu jede Heckgarage. Die beiden Schienen werden einfach seitlich in die Rampe eingeklemmt und schon können Sie Ihre Heckgarage usw. bequem beladen. Belastbarkeit bis max. 400 kg. Set bestehend aus 2 Stück. Länge 120 cm, Gewicht ca. 1,8 kg.

9983416

78,95



12 | 4,95

**12 | Griff zu Auffahrschiene**

Griff zu Uniko Auffahrschiene Art. Nr. 9983416

9998715

4,95

**13 | Garagenauszug Smart Rail elektrisch**

Vorderradaufnahme zum Einfahren eines Rollers mittels 12 V Motor, separate Rampe und Fernbedienung.

- Vorderradaufnahme zur Fixierung.
  - elektrischer Zahnriemeneinzug über 12V Motor.
  - Steuerung über kabelgebundene Fernbedienung.
  - Traglast 130 kg
- Maße ca. 28 x 33 x 205 cm (B x H x T), Gewicht ca. 20 kg

9948963

1.389,00



13+14 | ab 899,00



NEU im Sortiment

**14 | Garagenauszug SmartRail manuell**

Roller/Motorräder in die Garage zu befördern ist seit jeher eine der schwierigsten Aufgaben die Reisemobilisten zu bewältigen haben. SmartRail löst das Problem auf smarte Weise. Der Halter für Vorderräder von 8" bis 16" ist auf einem Schlitten als stabile Aufnahme ausgeführt. Der Schlitten lässt den Roller in die Garage gleiten. Maße 28 x 33 x 195 cm (B x H x T), Gewicht 18 kg, Traglast 130 kg

9940957

899,00

**Staubbehälter**

15 | ab 6,95

**15 | Staubbehälter**

aus widerstandsfähigem Kunststoff. Einfache Montage mittels serienmäßigen Schrauben.

Gr. M 26 x 8,5 x 8 cm (B x H x T)

weiß

9983050

6,95

Gr. L 26 x 16,5 x 8 cm (B x H x T)

weiß

9983060

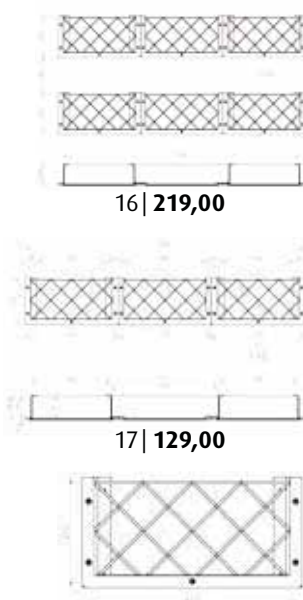
8,25

Gr. XL 38 x 16 x 10 cm (B x H x T)

grau

9983081

12,50

**Staunetze**

16 | 219,00

17 | 129,00

18 | 64,95

**16 | Komplettsset**

Bestehend aus unterem Stausystem = 3-fach Sicherungsnetz mit Halterahmen, 4 stabilen Metallwinkeln inkl. Schraubmaterial und oberem Stausystem = 3-fach Sicherungsnetz mit Halterahmen, 4 stabilen Metallwinkeln, 3 Holzböden, Schraubmaterial. Lieferung im praktischen Karton zum Selbstzusammenbau.

Komplettsset 125 x 21 x 11 cm (B x H x T)

9987920

219,00

**17 | Teilsset oben**

Bestehend aus 3fach Sicherungsnetz mit Halterahmen, 4 stabilen Metallwinkeln, 3 Holzböden, Schraubmaterial. Lieferung im praktischen Karton zum Selbstzusammenbau.

Teilsset oben 125 x 21 x 11 cm (B x H x T)

9987930

129,00

**18 | Einzelsset**

Bestehend aus einem Sicherungsnetz mit Halterahmen, 2 stabilen Metallwinkeln, 1 Holzboden, Schraubmaterial. Lieferung im praktischen Karton zum Selbstzusammenbau.

Maße 41,5 x 21 x 11 cm (B x H x T)

9987922

64,95



# Kinder vor Absturz sichern

1 | ab 92,95

## 1 | Sicherheitsnetz

Kinder lieben es, oben auf dem Bett herumzutollen. Dieses Sicherheitsnetz bietet ihnen den nötigen Schutz.

Es wird mit vier Schrauben am Lattenrost und über zwei Gurte an der Decke befestigt, kann aber in Sekunden wieder abgebaut werden.

- Entspricht den Normen der Automobilindustrie

- Für Höhen bis zu 900 mm

- Erhältlich in zwei Standardgrößen

Maße 150 x 58 cm (B x H), Gewicht 1,7 kg

9967370 92,95

Maße 180 x 58 cm (B x H), Gewicht 1,8 kg

9967380 98,95



## Stützplattensets



2 | 7,95

### 2 | JUMBO-FOOT Stützplatten-Set

für Caravanstützen. Schnelle, einfache und dauerhafte Montage an den Caravan- Ausdrehstützen. Passend für fast alle Ausdrehstützen. Hochwertiger, belastbarer Qualitätskunststoff

4er-Set

9978294 7,95



3 | 36,95

### 3 | Stützplatten-Set EMUK

Robuste Stützplatte aus UV-beständigem Kunststoff. Montage mit Metallbolzen an der Kurbelstütze. Verbleibt während der Fahrt am Wohnwagen. Für Wohnwagenstützen bis zu 100 mm Breite. Kompletter Satz besteht aus 4 Stützplatten und Zubehör

9978291 36,95

## Zubehör

### 4 | Ausgleichsplatten Set

für die optimale Bodenhaftung der Stützplatten Jumbo Foot.

Einfache Anbringung. Hochwertiger Kunststoff.

Maße ca. 14,2 x 17,2 x 6,3 cm (B x H x T) (Stück).


4er Set

9978296 14,95

4 | 14,95



5 | 10,95



### 5 | Milenco Nivellierungs-Bausteine für Stützplattenset

Baustein um Unebenheiten ausgleichen oder um das Fahrzeug noch höher anheben zu können. Optimal auch geeignet um dem Stützplattenset

9908354 auf weicherem Untergrund perfekten Halt zu geben. 4er Set

9908355 10,95



6 | 19,95



### 6 | Milenco Stützplattenset Stacka Corner Feet

mit einem einzigartigen „Click & Lock“ System, welches das lästige Klap- pern der Stützplatten an der Stütze wie bei herkömmlichen Stützplatten unterbindet. Sinnvolles Zubehör für weichen Untergrund sind die Milenco Bausteine (9908355)

9908354 19,95

# Intelligente Transportbefestigung


Das Zurrseilen-System ist nach dem Baukastenprinzip aufgebaut und wächst mit Ihren Anforderungen. Eine einzige Schiene eröffnet Ihnen den Weg zu einem komfortablen und intelligenten Stausystem. Einfache Montage der Grundseilen durch kleben, schrauben oder nieten. Alle Zurrseilen haben einen Raster von 25 mm. Die Zurrösen (Fittinge) können mit einer Hand an jeden beliebigen Punkt der Schiene eingeführt werden. Durch Verschieben um ein halbes Rastermaß verriegelt der Bolzen selbstständig in der Schiene.

7 | 55,95

8 | 59,95

9 | 35,95

ohne  
Schrauben für  
Bodenbefestigungen



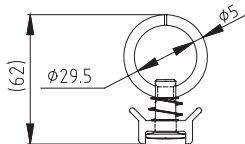
10 | 6,95



11 | 10,95



12 | 5,95



13 | 39,95





Abb.	Bezeichnung	Material	Befestigung	Länge (mm)	Breite (mm)	Gewicht (kg)	Art.-Nr.	Preis
7	Zurrseile AJ Standard	Aluminium		1.997	50,0	1,42	9939004	55,95
8	Zurrseile AJ Standard	Aluminium		1.997	60,0	1,24	9939015	59,95
9	Abdeckprofil zu Zurrseile	Kunststoff		3.000	34,0	0,32	9939018	35,95
10	Endstück schwarz zu Zurrseile	Kunststoff		49,0	49,0	0,02	9916664	6,95
11	Zurrplatte 90° Senkung	Aluminium		44,5	44,5	0,02	9947935	10,95

Abb.	Bezeichnung	Material	Belastbarkeit	Gewicht (kg)	Art.-Nr.	Preis
12	Fitting Ø 29,5 x 5 mm	Stahl verzinkt	300 kg	0,05	9939079	5,95
13	Großteile Halter Kerl	Stahl verzinkt, Kunststoff	800 daN mit Aluprofil	0,54	9940487	39,95

<sup>13</sup> 9939004 Grundpreis pro 1 Meter = 27,98 <sup>14</sup> 9939015 Grundpreis pro 1 Meter = 29,98 <sup>15</sup> 9939018 Grundpreis pro 1 Meter = 11,97

## Spanngurte



14 | ab 9,95



15 | ab 5,95



16 | 6,95

### 14 | Spanngurt mit Ratsche

Zurrseil zweiteilig mit Ratsche. PVC beschichteter S-Haken, Bandbreite 35 mm, Farbe gelb. Zul. Zugkraft 400 daN im geraden Zug. Belastung 800 kg, TÜV geprüft.

3,5 x 200 cm	9980888	9,95
3,5 x 300 cm	9980889	10,95
3,5 x 400 cm	9980897	12,95

### 15 | Spanngurt mit Ratsche

Zurrseil zweiteilig mit Ratsche. PVC beschichteter S-Haken, Bandbreite 25 mm, Farbe orange. Zul. Zugkraft 400 daN im geraden Zug. Belastung 680 kg, TÜV geprüft.

2,5 x 200 cm	9980879	5,95
2,5 x 300 cm	9980880	6,95

### 16 | Spanngurt mit Ratsche

4 Meter, mit PVC-beschichtetem S-Haken, Bandbreite 25 mm, zul. Zugkraft 400 daN im geraden Zug. TÜV-GS geprüft, Belastung 680 kg. 2,5 x 400 cm

9980121 6,95



17 | ab 7,95



18 | ab 4,95

### 17 | Zurrseil mit Klemmschloss

Zurrseil, zweiteilig mit Klemmschloss. Mit S-Haken, Bandbreite 35 mm, Farbe gelb, zul. Zugkraft 200 daN im geraden Zug. Belastung 600 kg. TÜV geprüft.

3,5 x 200 cm	9980906	7,95
3,5 x 300 cm	9980907	8,95
3,5 x 400 cm	9980131	9,95

### 18 | Zurrseil mit Klemmschloss

Zurrseil, zweiteilig mit Klemmschloss. Mit S-Haken, Bandbreite 25 mm, Farbe orange, zul. Zugkraft 200 daN im geraden Zug. Belastung 200 kg. TÜV geprüft.

2,5 x 200 cm	9980898	4,95
2,5 x 300 cm	9980899	5,95
2,5 x 400 cm	9980905	6,95



20 | 16,95

### 19+20 | Ratschengurt Sicherungssystem

Schnellentriegelungsknopf und Hebel 5 m - ist ein hochwertiger Spann- und Zurrseil. Einfach zu bedienen und absolut sicher. Dieser ist aus Polyester-Bandmaterial gefertigt, welches eine sehr hohe Reißfestigkeit bietet. Ideal zum Verzurren und Sichern von schwerer Ladung.

19   nur Band	9940544	14,95
20   mit Haken	9940545	16,95



# Anhängerkupplungen

1 | 449,00



## 1 | Anhängerkupplung mit abnehmbarer Kugelstange

Anhängerkupplung mit abnehmbarer Kugelstange für Fiat Ducato X250 und X290 Kastenwagen, max. Anhängelast 3000 kg. Packmaß 16 x 17 x 173 cm (B x H x T) Gewicht 21,5 kg

9940569 449,00

2 | 379,00



## 2 | Anhängerkupplung mit starrer / fester Kugelstange

Anhängerkupplung mit starrer/fester Kugelstange für Fiat Ducato Kastenwagen TYP X250 und X290, max. Anhängelast 3000 kg. Packmaß 16 x 17 x 173 cm (B x H x T) Gewicht 21,5 kg

9919976 379,00



### Info

Datenblatt bei Bestellung ausfüllen.

3 | 519,00



4 | 799,00



5 | 199,00



## 3-6 | Linnepe Anhängesysteme

für fast alle Reisemobile auf dem europäischen Markt, auch für große Überhänge. Flache elegante Bauweise, robust und korrosionsbeständig, D-Wert 12,5 kN (bis 2000 kg Anhängelast bei 3500 kg zGG). Lieferung als zerlegte Montageeinheit inklusive EG-Typgutachten, kein Eintrag in die Fahrzeugpapiere erforderlich. Optionale abnehmbares Kugelsystem lieferbar. Elektrokabelsatz bitte extra bestellen.

3   Für AL-KO Chassis und alle tragfähigen Rahmenverlängerungen	9988937	519,00
4   Für alle Standardchassis ohne nutzbare Rahmenverlängerung	9988935	799,00
5   Kugelsystem abnehmbar zu LAB 400	9940649	199,00
6   Universalkupplung für ALKO Chassis und tragfähige Rahmenverlängerungen	9988934	599,00

## 7-10 | Linnepe Elektrokabelsätze

7   Elektrokabelsatz AFC univ Typ 230/244 (o. Abb.)	9993344	169,00
8   Elektrokabelsatz (o. Abb.) für Fiat Ducato (X250) Eurochassis	9990237	219,00
9   Elektrokabelsatz CanBus Ducato X250 Kastenwagen ab BJ 02/2011 (o. Abb.)	9907400	249,00
10   Elektrokabelsatz 13-pol. Can-Bus MB Sprinter/VW Crafter ab 2006 (o. Abb.)	9948946	249,00

6 | 599,00



11 | 1,95



EXKLUSIV  
NUR BEI MOVERA

12 | 2,95



Weitere Elektrokabelsätze auf Anfrage!

11 | Kugelschutzkappe  
Kunststoff

9981730 1,95

12 | Kugelschutzkappe  
im typischen „MOVERA ORANGE“

9981728 2,95

**i Info**  
Datenblatt bei Bestellung ausfüllen.

Mit den bewährten Anhängervorrichtungen können Sie Ihren Trailer auch bei extremen Hecküberständen sicher und zuverlässig bewegen. Durch verschraubbare Einzelelemente ist die problemlose Anpassung an unterschiedliche Bodengruppen gewährleistet. Der Anhängerbock wird am Fahrzeug Teil für Teil zusammengeschaubt. Das spart sperrige Verpackung und Transportkosten. Die Kupplungen sind als Universal-Set lieferbar.

Die Rahmenmaße und Überhänge fast aller europäischen Reisemobile sind bereits in einer Datenbank erfasst.

## Ausführung

**13 | Anhängerkupplung** für Fahrzeuge mit tragfähigem AL-KO Chassis/Rahmenverlängerung ohne Verstärkungsteile

9988951 **539,00**

**14 | Schwerlast AHK A** für Serienfahrgestelle mit geprüfter Rahmenverlängerung, bei denen Anhängelasten von mehr als 2000 kg realisiert werden müssen (ohne Abb.)

9988952 **779,00**

**15 | Anhängerkupplung** Fahrzeuge mit Überhängen, bei denen keine bzw. eine nicht tragfähige Rahmenverlängerung montiert ist

9988950 **809,00**

**16+17 | Anhängerkupplung für Kastenwagen Fiat Ducato/Peugeot Boxer/Citroen Jumper**

Anhängerkupplung abnehmbar für Kastenwagen Fiat Ducato/Peugeot Boxer/Citroen Jumper

16 | für Kastenwagen Fiat Ducato X250/X290 abnehmbar **9918927 449,00**

17 | für Kastenwagen Fiat Ducato X250/X290 **9906156 349,00**

**Der passende Elektrokabelsatz muss extra bestellt werden.**

## 18 | Anhängerkupplung abnehmbar

Nur für die Montage für AL-KO Fahrgestelle und AL-KO Rahmenverlängerungen. Abmessungen exakt auf das AMC CHASSIS abgestimmt. Ab Baujahr 8/95 alle Aufnahmepunkte am Rahmen vorbereitet. Ältere Baujahre: Montage nach Anleitung, die Bohrungen müssen selbst gesetzt werden.

Anhängerbock kompl. mit Kupplungskugel, Montagmaterial, Montageanleitung

9940872 **849,00**

**Elektrosatz bitte immer separat bestellen!**



**NEU im Sortiment**



**18 | 849,00**

## CAN-Bus-fähiger Elektrosatz – bitte immer mitbestellen!

Ausführung	Fahrzeugtyp	Art.-Nr.	Preis
Universell 13-polig (Jaeger)	Fiat Ducato*, Typ X230	<b>9980319</b>	<b>154,95</b>
Fahrzeugspezifisch 13-polig	Fiat Ducato*, Typ X244	<b>9980314</b>	<b>156,95</b>
Fahrzeugspezifisch 13-polig in Kombination mit LED-Heckleuchten	Fiat Ducato*, Typ X250	<b>9980930</b>	<b>202,95</b>
Fahrzeugspezifisch 13-polig	Renault Master, Opel Movano	<b>9988915</b>	<b>65,95</b>

\* und baugleiche Modelle wie Citroën Jumper, Peugeot Boxer





## Ihr Vorteil

- Robuste Bauweise, mehr Sicherheit
- Stabile 4-Punkt Befestigung
- Kein Schiefhängen oder Klappern
- Rostfrei
- Hauptbügel schwenkbar
- Hochklappbar und abschließbar
- Beleuchtungswiederholung nicht erforderlich
- Geeignet für Fiat Ducato, Peugeot Boxer, Citroen Jumper ab Modell 2006

### 1 | Kastenwagenträgersystem Futuro Basic

1 | ab **1.699,00**

Der Ideale Heckträger für-Fahrräder.

Durch die feststehende, nicht absenkbar Transportplattform hat er ein rund zehn Kilogramm geringeres Eigengewicht, eine sehr robuste Bauweise und ein Kostenvorteil von etwa 400 Euro. Er schließt nun die Lücke zwischen den herkömmlichen Heckträgern und dem im vergangenen Jahr vorgestellten Futuro mit absenkbarer Transportplattform. Robust und sicher.

Durch die stabile 4-Punkt Befestigung an der Karosserie gehören Schiefhängen oder Klappern der Vergangenheit an, ebenso wie Roststellen an den Montagepunkten am Fahrzeug. Damit ist ein stabiler und sicherer Transport am Fahrzeugheck gewährleistet – insbesondere von hochwertiger Fracht wie Mountainbikes oder Rennräder.

Der Futuro ist für max. 3 Fahrräder geeignet. Der Hauptbügel ist schwenkbar, auch im beladenen Zustand, die Transportplattform ist hochklappbar und der Schwenkbügel abschließbar. Auch die Nutzung einer vorhandenen Anhängerkupplung ist möglich. Eine Beleuchtungswiederholung ist nicht erforderlich. Geeignet für Fiat Ducato, Peugeot Boxer, Citroen Jumper ab Modell 2006.

Futuro Basic	Hochdachtyp	Gewicht	Traglast (kg)	Art.-Nr.	Preis
Mit Rüstsatz 2 E-Bikes	H2	45	80	<b>9918352</b>	<b>1.699,00</b>
Mit Rüstsatz 3 Fahrräder	H2	45	80	<b>9940176</b>	<b>1.799,00</b>
Mit Rüstsatz 2 E-Bikes	H3	45	80	<b>9940175</b>	<b>1.699,00</b>
Mit Rüstsatz 3 Fahrräder	H3	45	80	<b>9940177</b>	<b>1.799,00</b>



### 2 | Kastenwagenträgersystem Futuro

Das neue Trägersystem Futuro erfüllt alle Anforderungen für den Kastenwagen. Traglast bis zu 80 kg\* – ideal für E-Bikes, Absenken der Trägerplattform, uneingeschränkter Zugang zu den Hecktüren, klappbare Plattform, schwenkbar – auch im beladenen Zustand, freier Zugang zur Anhängerkupplung. Kombination mit Bootstrailer oder Motorradanhänger möglich. Optimale Transportmöglichkeiten z.B. eine GFK Box oder Skihalter. Geeignet für Hochdachtyp H2 und H3, Flügeltüren bis max. 90° Öffnungswinkel.

Futuro	Hochdachtyp	Gewicht	Traglast (kg)	Art.-Nr.	Preis
Mit Rüstsatz 2 E-Bikes	H2	53	80	<b>9912682</b>	<b>2.199,00</b>
Mit Rüstsatz 3 Fahrräder	H2	53	80	<b>9912685</b>	<b>2.299,00</b>
Mit Rüstsatz 2 E-Bikes	H3	53	80	<b>9912683</b>	<b>2.199,00</b>
Mit Rüstsatz 3 Fahrräder	H3	53	80	<b>9912686</b>	<b>2.299,00</b>

2 | ab **2.199,00**

Modelle: Fahrzeugtyp: Fiat Ducato, Citroen Jumper, Peugeot Boxer ab BJ 2006  
weitere Varianten auf Anfrage



### 3 | Lastenträger Bambino

Falls Sie einen Roller oder ein Leichtkrafttrad mit einem Gewicht bis 100 kg\* transportieren möchten ist der Bambino der richtige Lastenträger. Mit den im Lieferumfang enthaltenen Aufnahmeelementen wird der Träger am Fahrgestellrahmen angebracht und läßt sich mühelos ohne Werkzeug in wenigen Minuten demontieren.

**9994434 679,00**

Aufpreis Verstärkungssatz für Eurochassis X250 (außer AL-K0)

**9994140 199,00**

\*Die tatsächliche Traglast der Lastenträgersysteme ist von der realen Hinterachslast und vom Überhang Ihres Reisemobils abhängig.



#### Info

Datenblatt bei Bestellung ausfüllen.



3 | **679,00**



✓ Komplett Aluminium

✓ für E-Bikes

4 | 919,00

**4 | E-Bike Träger VELO III**

Leichter (17 kg), klappbarer Träger komplett aus Aluminium gefertigt. Für den Transport von E-Bikes (Traglast 80 kg\*) bestens geeignet.

9980323 919,00



6 | ab 1.139,00

**6 | Lastenträger Ligerio / Ligerio II**

Der Träger besteht aus reinem Aluminium und wiegt in der Kastenwagenausführung nur 24,7 kg bzw. 29 kg und das bei einer Traglast von 130 kg\* bzw. 150 kg\*.

ACHTUNG: Lieferung OHNE E-Satz! Für eine optimale Befestigung Ihres Rollers bieten wir optional unser Zurrbandset an (siehe unten).

Typ	Ausführung	Art.-Nr.	Preis
Ligerio Komplettsystem	für 1 Motorrad/Roller	9992924	1.139,00
Ligerio Komplettsystem	für 1 Roller und 1 Fahrrad	9903354	1.199,00
Ligerio Komplettsystem	für 2 Fahrräder	9931384	1.139,00
Ligerio Komplettsystem	für 3 Fahrräder	9940435	1.199,00

**6 | Ligerio II**

Typ	Ausführung	Art.-Nr.	Preis
Ligerio II Komplettsystem	für Motorrad/Roller	9995001	1.309,00
Ligerio II	für 1 Roller und 1 Fahrrad	9940436	1.369,00

\*Die tatsächliche Traglast der Lastenträgersysteme ist von der realen Hinterachslast und vom Überhang Ihres Reisemobils abhängig.



✓ 1 Roller

✓ bis zu 4 Räder

5 | ab 915,00

**5 | Lastenträger Mikro – Ein Klassiker geht auf große Reise...**

Mit einer Traglast von 120 kg\* können Sie fast alle 125 ccm Roller oder bis zu 4 Fahrräder mit auf Ihre Tour nehmen. Lieferung inkl. Aufnahmeelemente ACHTUNG: Lieferung OHNE E-Satz! Für eine optimale Befestigung Ihres Rollers bieten wir optional unser Zurrbandset an (siehe unten).

Typ	Ausführung	Art.-Nr.	Preis
Mikro Komplettsystem	für 1 Roller	9988990	915,00
Mikro Komplettsystem	für 2 Fahrräder	9988991	915,00
Mikro Komplettsystem	für 3 Fahrräder	9988992	985,00
Mikro Komplettsystem	für 4 Fahrräder	9988993	999,00

weitere Varianten auf Anfrage

**7 | Elektrokabelsatz (ohne Abb.)**

für alle Lastenträger und Anhängervorrichtungen von Sawiko

Ausführung	Art.-Nr.	Preis
13-polig für Fahrzeuge mit mech. Blinkrelais	9988958	88,95
13-polig für Fahrzeuge mit elektr. Blinksteuerung	9988956	128,95
13-polig für Fahrzeuge mit Daten CAN-BUS Schnittstelle (Fiat X250, Mercedes NCV3 und Baugleiche)	9988957	198,95
E-Satz Can Bus Ducato Kastenwagen	9993876	198,95

**8 | Zurrband-Set!**

Enthält neben zwei Spanngurten auch zwei Spezial-Unterlegkeile zum sicheren Transport von Motorrollern.

9988388 98,95





1 | 1.259,00



## 1 | Motorrad- und Fahrradträger Typ Universal S/A (starr/abnehmbar)

Dieses Trägersystem besteht aus fahrzeugspezifischen Stahl-Aufnahmen (ca. 8 -13 kg), die am Chassis/Rahmenverlängerung des Wohnmobils angeschraubt werden und dem abnehmbaren Träger selbst (ca. 20 kg). Durch das geringe Gewicht des Aluminiumträgers lässt er sich leicht und mit wenigen Handgriffen am Fahrzeug anbringen und abnehmen. Erweiterbar bis 4 Fahrräder oder Roller mit Fahrrad.

- Eigengewicht ca. 28 – 33 kg (Träger + fahrzeugspezifische Aufnahmen)
- Traglast 170 kg (Hinterachslast des Mobils beachten)\*
- Maße Breite 180 cm; Tiefe ab Rückwand ca. 65 cm
- **Lieferumfang:** vormontierter Träger inkl. Beleuchtung mit 13(8)-poligem Anschlussstecker, fahrzeugspez. Aufnahmen, Auffahrschiene, Wandhaltesystem, Befestigungsset und Haltearme für 1 Roller/Motorrad, ECE-Gutachten

Passend für Wohnmobile mit AL-KO / Rahmenverlängerung oder Rahmenverlängerung, die für die Aufnahme einer AHK oder eines Lastenträgers vorgesehen ist.

9988100 1.259,00

**1 Satz Adapterplatten** für Mobile, bei denen der Stoßfänger die Rahmenverlängerung verdeckt und die Stahlaufnahmen tiefer montiert werden müssen.

9988101 139,95



2 | 2.529,00



✓ absenkbar

\* Bzgl. der Traglast der Motorradträger sind die Herstellerangaben des Reisemobils über die Belastbarkeit der Hinterachse zu beachten.

## 2 | Motorrad- und Fahrradträger Typ Universal Hy/A (hydraulisch absenkbar/abnehmbar)

Der absenkbare/abnehmbare Motorradträger wird zum Beladen bis auf den Boden abgesenkt. Nach Befestigung des Rollers/Motorrads wird der Träger mittels Hydraulik-Fußpumpe leicht und bequem nach oben gepumpt bis er mechanisch verriegelt. Der Träger kann mit wenigen Handgriffen abgenommen bzw. angebracht werden.

- Eigengewicht ca. 60 kg (Träger + fahrzeugspezifische Aufnahmen)
- Traglast 170 kg (Hinterachslast des Mobils beachten)\*
- **Lieferumfang:** vormontierter Träger incl. Beleuchtung mit 13(8)-poligem Anschlussstecker, kurze Auffahrschiene, Wandhaltesystem, Befestigungsset und Haltearme für 1 Roller/Motorrad, ECE-Gutachten

Passend für Wohnmobile mit AL-KO / Rahmenverlängerung oder Rahmenverlängerung, die für die Aufnahme einer AHK oder eines Lastenträgers vorgesehen ist.

9988081 2.529,00

**1 Satz Adapterplatten** für Mobile, bei denen der Stoßfänger die Rahmenverlängerung verdeckt und die Stahlaufnahmen tiefer montiert werden müssen.

9988101 139,95

## Zubehör

### 3 | Universal S/A – Hy/A und Euro Carry Slide 170

für 2 Fahrräder statt Roller	9988102	109,95
für 4 Fahrräder statt Roller	9988103	269,95
für 1 Fahrrad und 1 Roller	9988104	199,95

### 4 | KFZ-Steuergerät-Kabelsatz 13-polig für Fiat ZFA 250

(o. Abb.) 9948939 289,95

### 5 | Rammschutzrollen

Die Rammschutzrollen verhindern bei Reisemobilen mit langem Überhang ein Aufsetzen des Fahrzeugrahmenendes auf dem Boden. Dadurch wird das Rahmenende vor Verkratzen und Beschädigungen geschützt. Die Montage dieser Rammschutzrollen muss immer an einem tragenden Teil des Fahrzeugrahmenendes erfolgen. Standardmäßig werden die Rollen vormontiert ausgeliefert. Die Stahlteile der Rollen sind galvanisch verzinkt und pulverbeschichtet.

vormontiert, 2er-Pack, inkl. Anschraubmaterial 9988295 349,95

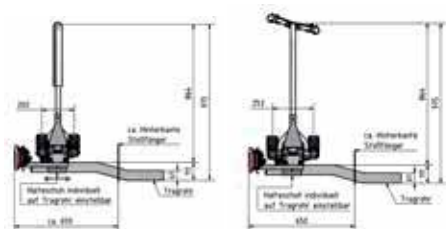


### Wichtiger Hinweis

Datenblatt bei Bestellung ausfüllen.



5 | 349,95



Slide Move DS 200

Slide Move DS 250



6 | ab 1.419,00

**6 | Fahrradträger Slide Move DS 200 und DS 250**

Beidseitig verschieb- und abnehmbares Trägersystem. Ohne die Ladung abzunehmen kann dieser Träger seitlich nach links und nach rechts verschoben werden, um dahinter liegende Türen oder Klappen zu öffnen. Träger einfach abnehmbar, da nur die fahrzeugspezifischen Aufnahmen am Chassis montiert werden. Vormontierter Träger inkl. Beleuchtung mit 13-poligem Anschlussstecker, fahrzeugspez. Aufnahmen (ca. 8 - 20 kg), Befestigungsbügel, Befestigungsmaterial für 2 Fahrräder, ECE-Gutachten. Traglast 70 kg (Hinterachslast des Fahrzeugs beachten)

Fahrzeugtyp	Slide Move DS 200	Slide Move DS 250
Fiat, Citroen, Peugeot ab 06/2006 (L1 - L4, bis 6 m Fahrzeuglänge)	<b>9988023 1.419,00</b>	<b>9940555 1.489,00</b>
Fiat, Citroen, Peugeot ab 06/2006 (L5, 6,36 m Fahrzeuglänge)	<b>9988024 1.459,00</b>	<b>9940556 1.529,00</b>
Fiat, Citroen, Peugeot bis 06/2006	<b>9988025 1.419,00</b>	<b>9940557 1.489,00</b>
Mercedes Sprinter / VW Crafter ab 04/2006	<b>9988028 1.419,00</b>	<b>9940558 1.489,00</b>
VW T5 mit Heckflügeltüren	<b>9988029 1.459,00</b>	<b>9940559 1.529,00</b>

**Ihr Vorteil**

- Beidseitig verschiebbar
- Fahrräder müssen zum Öffnen der Türen nicht abgenommen werden
- Mitnahme von schwereren E-Bikes möglich
- Einfaches Abnehmen bei Nichtgebrauch
- Radschalen mit sicherem Stand



nach links verschiebbar

7 | ab 1.949,00

**7 | Motorrad- / Fahrradträger EuroCarry Slide 170**

Verschieb- und abnehmbarer Fahrrad- und Motorradträger für Kastenwagen. Der Träger kann mit dem Motorrad beladen nach links weggeschoben werden, so dass die rechte Hecktüre geöffnet werden kann.

In unbeladenem Zustand können nach Demontage des Stützbügels beide Hecktüren über dem Träger geöffnet werden. Der Träger ist schnell abnehmbar und vielseitig nutzbar, z.B. zum Transport von bis zu 4 Fahrrädern in Verbindung mit einem Erweiterungssatz.

Teilweise ist der Anbau auch mit montierter Anhängerkupplung möglich. Geringes Eigengewicht da überwiegend aus Aluminium. Vormontierter Träger inkl. Beleuchtung mit 13-poligem Anschlussstecker, fahrzeugspez.

Aufnahmen, Motorradschiene, Auffahrschiene, Befestigungsklammern. Maße ca. 165 x 55 (ab Stoßstange), Gewicht ca. 35 kg (+ fahrzeugspezifische Aufnahmen ca. 8 - 20 kg)

Traglast 170 kg (Hinterachslast des Fahrzeugs beachten)

Fiat, Citroen, Peugeot bis 06/2006	<b>9982824 1.949,00</b>
Fiat, Citroen, Peugeot ab 07/2006	<b>9982825 1.949,00</b>
Fiat, Citroen, Peugeot (Fahrzeuglänge 6,36 m) ab 07/2006	<b>9997690 2.099,00</b>

**Zubehör Motorrad-/Fahrradträger**

8-13 | ab 42,95

14 | 15,95

15 | 15,95

16 | 9,95

17 | 9,95

18 | 13,95

**8-18 | Befestigungsarm**

8   Befestigungsarm 200 mm lang	<b>9981386 42,95</b>
9   Befestigungsarm 300 mm lang	<b>9981387 42,95</b>
10   Befestigungsarm 450 mm lang	<b>9981388 42,95</b>
11   Befestigungsarm 600 mm lang	<b>9981389 44,95</b>
12   Befestigungsarm 700 mm lang	<b>9988291 44,95</b>
13   Wandhalteschiene komplett, inkl. 3 Halter	<b>9981390 259,95</b>

14   Befestigungssatz	<b>9988290 15,95</b>
-----------------------	----------------------

**15 | Ratschenspanngurt 1 Stück**

Gurtband 25 mm, Länge 2 m	<b>9988292 15,95</b>
---------------------------	----------------------

**16 | Haltegurt 1 Stück**

Gurtband 20 mm, Länge 40 cm	<b>9988293 9,95</b>
-----------------------------	---------------------

**17 | Spanngurt 2er Set**

2,5 m lang mit Schnellverschluss	<b>9980110 9,95</b>
----------------------------------	---------------------

**18 | Felgenspanner**

für Alu-Profile mit Schraubkanal M8	<b>9992384 13,95</b>
-------------------------------------	----------------------



für Reisemobile  
mit ALKO-Chassis



NEU

## 1 | Fahrradträger Cavus R

Unser neuer Fahrradträger für Reisemobile mit ALKO-Chassis oder tragfähiger Rahmenverlängerung

Kennen Sie das auch? Ihr Reisemobil soll so kurz wie möglich und absolut wendig sein, aber die Fahrräder oder E-Bikes sollen mit. Dann ist die vermutlich sinnvollste Lösung, ein Träger, der eingeklappt werden kann, wenn er nicht gebraucht wird. Mit dem neuen CAVUS R von Linnepe ist dies kein Problem mehr, denn mit wenigen Handgriffen ist das erledigt. Den Träger entriegeln, hochklappen, verriegeln... fertig!

Auch wenn Ihr Fahrzeug z.B. im Carport steht (Stichwort: Platzproblem), müssen Sie den kompletten Träger nicht mehr jedes Mal demontieren, denn hochgeklappt schmiegt er sich dicht an die Heckwand. Der CAVUS R ist natürlich auch einfach und werkzeuglos mittels Schnellspannverschlüssen abnehmbar. Maße: Breite 2.000 mm / Tiefe eingeklappt 340 mm / Tiefe ausgeklappt 770 mm

Maße 200 x 107 x 77 cm (B x H x T), Gewicht ca. 20 kg, Traglast max. 70 kg

**9940952 1.089,00**

für Kastenwagen  
mit Eurochassis



NEU

## 2 | Fahrradträger Cavus K


Unser neuer Fahrradträger für Kastenwagen mit Eurochassis

Kennen Sie das auch? Mal eben an die Hecktür, um etwas aus dem Kastenwagen zu holen, doch die Räder sind vielleicht gerade erst wieder verzurrt? Mit unserem neuen CAVUS K kein Problem mehr, denn mit wenigen Handgriffen ziehen Sie den beladenen Träger nach hinten heraus und können bequem beide Türen öffnen.

Und was passiert mit dem CAVUS K, wenn Sie mal ohne Räder unterwegs sind? Den unbeladenen Träger einfach entriegeln, hochklappen, verriegeln... fertig! Traglast max. 70 kg

Typ	Überhang (cm)	Gewicht (kg)	B x T (cm)	Art.-Nr.	Preis
kurzer Überhang	100	ca. 20	200 x 77	<b>9940953</b>	<b>1.249,00</b>
langer Überhang	138	ca. 20	200 x 77	<b>9940954</b>	<b>1.349,00</b>

für Fiat Ducato ab  
07/2006 geeignet



✓ rollengelagerter  
Schiebemechanismus

## 3 | Lastenträger SlidePort

Speziell für die Verwendung am Fiat Ducato Kastenwagen ab 07/2006 konzipiertes, überwiegend aus Aluminium gefertigtes Lastenträgersystem. Dank eines rollengelagerten Schiebemechanismus kann die Plattform auf im beladenen Zustand leicht und ohne großen Kraftaufwand nach links geschoben werden. Sie gibt so den Zugang zu den Hecktüren frei, um Gasflaschen, Kassettentoilette und Stauraum zu erreichen können. Durch die Befestigung mit Lenkerspanngurt und Zusatzgurten am bewährten Linnepe-Nutensystem steht das Zweirad ganz ohne Haltebügel sicher auf der Plattform. Die Auffahrschiene verschwindet in einer Schublade unter dem Träger, der sich werkzeuglos abnehmen lässt.

Lieferung erfolgt inkl. 4 Zurrösen, Lenkerspanngurt, 2 Spanngurten Länge 2 m, 2 Spanngurten zur Radfixierung und 1 Auffahrschiene.

Der Elektrosatz ist separat zu bestellen. Traglast max. 170 kg.

Typ	Überhang (cm)	Gewicht (kg)	B x T (cm)	Art.-Nr.	Preis
kurzer Überhang	100	73	200 x 65	<b>9930362</b>	<b>1.689,00</b>
langer Überhang	138	77	200 x 65	<b>9919544</b>	<b>1.789,00</b>

## 4 | Lastenträger Trigger

Wie Slideport, jedoch starr am Fahrzeug montiert, der Trigger kann nicht seitlich verschoben werden. Traglast max. 170 kg.

Typ	Überhang (cm)	Gewicht (kg)	B x T (cm)	Art.-Nr.	Preis
kurzer Überhang	100	53	200 x 65	<b>9930360</b>	<b>1.349,00</b>
langer Überhang	138	58	200 x 65	<b>9930361</b>	<b>1.449,00</b>





## Info

Datenblatt bei Bestellung ausfüllen.

### 5 | Lastenträger Findus

Linnepe Findus Lastenträger mit Haltebügel geeignet für 1 Motorrad. Geringes Eigengewicht, niedrige Beladehöhe. Trägerspezifisches Zubehör wird mitgeliefert. Lieferbar für alle gängigen Wohnmobile mit tragfähiger Rahmenverlängerung und / AL-KO Chassis

Traglast max. 150 kg, Maße 200 x 115,6 x 117,7 cm (B x H x T), Gewicht 28 kg

9948961 1.049,00

### 6 | Lastenträger Findus Pro

für den Transport von 1 Motorrad und 2 Fahrrädern,

Traglast max. 150 kg, 200 x 115,6 x 137,7 cm (B x H x T), Gewicht 35 kg

9948962 1.349,00

### 7 | E-Bike Träger Findus 2.0

Besonders leichter Träger für 2 Elektrofahrräder. Aluminium eloxiert. Inklusive Leuchenträger, langen Fahrradschienen, Haltebügel und Abstandshaltern. Für AL-KO Chassis oder tragfähige Rahmenverlängerungen. Mit EG-Typgutachten, keine TÜV Eintragung erforderlich. Traglast max. 80 kg

9987514 899,00

### 8 | Lastenträger Findus 4.0

für den Transport von bis zu 4 Fahrrädern. Mit EG-Typgutachten, keine TÜV Eintragung erforderlich. Traglast max. 80 kg

9940448 1.199,00



### 9 | Lastenträger Scout

- Für Alko Chassis oder tragfähige Rahmenverlängerung
- Eigengewicht ca. 39 kg
- Designte Alulichteiste mit stoßunempfindlichen Kunststoffkomponenten
- Alle Aluminiumteile sind eloxiert
- Mit EG-Typgutachten, kein Eintrag in die Fahrzeugpapiere notwendig
- Traglast max. 150 kg
- Mitgeliefertes Zubehör: Haltebügel, 2 Keile, 3 Zurrgurte, 3 Scheuerschutz, 1 Auffahrschiene
- Trägersystem ist mit dem Chassis verbunden und nicht mit dem Aufbau

9988375 1.349,00



### 10 | Lastenträger Smart Port

- Für Alko Chassis oder tragfähige Rahmenverlängerung
- Eigengewicht ca. 41 kg
- Sicherer Transport der Zweiräder bei jeder Straßenlage
- Alle Aluminiumteile sind eloxiert
- Lichteiste aus stoßunempfindlichem Kunststoff mit LED Beleuchtung
- Mit EG Typgutachten, kein Eintrag in die Fahrzeugpapiere notwendig
- Traglast max. 200 kg
- Variables Befestigungssystem
- Abnehmbares Trägersystem ist mit dem Chassis verbunden und nicht mit dem Aufbau
- Mitgeliefertes Zubehör: 2 Keile, 4 Spanngurte, 4 Zurrösen, 1 Auffahrschiene

9988381 1.789,00



### 11 | Fahrradhalter plus für Lastenträger Scout

Fahrradhalter plus für Lastenträger Scout, geeignet für den zusätzlichen Transport von 2 Fahrrädern bei Mitnahme eines Rollers. Lastenträger Scout im Lieferumfang nicht enthalten!

9940499 299,95



### 12 | Fahrradhalter Basic

Der Fahrradträger Basic für die Befestigung von bis zu zwei Fahrrädern auf der Plattform statt einem Roller.

9988378 349,95



### 13 | Fahrradhalter Plus für SlidePort / Trigger / Smart Port

Mit der Erweiterung Fahrradhalter Plus lässt sich der Lastenträger ganz einfach für den Transport von bis zu zwei Fahrrädern zusätzlich zu einem Motorrad oder Roller aufrüsten.

9988379 299,95





✓ für bis zu 4 Räder

1 | ab **53,95**



✓ für bis zu 2 Räder

2 | ab **49,95**



✓ für bis zu 4 Räder

✓ oder 2 E-Bikes

3 | ab **75,95**



6 | ab **74,95**

✓ wasserfestes Ripstop

✓ integrierte Tasche für Warntafel

## 1 | Schutzhülle für Fahrradträger BASIC ZWOO

Eine dreidimensional geformte Hülle, die von der Rückfront zum Fahrzeug hin gerichtet aufgezogen wird und somit auch die Unterseite des Fahrradträgers schützt. Ein größerer Bereich an der Rückseite zum Fahrzeug hin ist ebenfalls geschützt, aber nicht komplett geschlossen. Zumindest der zum Fahrzeug zugewandte Fahrradlenker muss quer gestellt werden. Abb. zeigt optionales Zubehör, Pos. 5 (9998287). Mit großer Glasklartasche für die Warntafel, genäht mit Reflexionsstreifen. 2 Gummispanner mit Haken.

bis 3 Räder	<b>9917605</b>	<b>53,95</b>
bis 4 Räder	<b>9917606</b>	<b>59,95</b>

## 2 | Schutzhülle Universal Zwoo

Die Schutzhülle ist in erster Linie konzipiert für auf Deichseln montierte Fahrradträger, aber durch die Kastenform sind sie universell einsetzbar, z.B. für Motorroller auf der Bühne. Sie wird von oben her über die Fahrräder gezogen. Entlang der Unterkante ist ein Gummizug eingearbeitet. Für die Anwendung am Reisemobil ist eine Glasklartasche für die Warntafel eingearbeitet, genäht mit Reflexionsstreifen, 2 Gummispanner mit Haken.

bis 2 Räder	<b>9917607</b>	<b>49,95</b>
bis 2 E-Bikes	<b>9921835</b>	<b>56,95</b>

## 3 | Schutzhülle für Fahrradträger CONCEPT ZWOO

Die neue CONCEPT ZWOO ist eine ringsum geschlossene Hülle in welcher die Fahrradträger mitsamt den Rädern geschützt untergebracht ist; wie auf dem Foto zu erkennen ist. An der Rückwand befinden sich für die Haltebügel drei Reißverschlüsse in unterschiedlichen Höhen, durch welche die Halterungen geführt werden. Somit ist eine dichte Anpassung an unterschiedliche Träger möglich. Zusätzlich kann die Hülle außen durch diverse Spanngurte gesichert werden. Mit großer Glasklartasche für die Warntafel.

Die Montage ist einfach: Zunächst wird der Reißverschluss geöffnet, die an der Rückseite befindlichen Mehrwege-Reißverschlüsse werden nur im Bereich der Bügel geöffnet. Die Bügel hindurchführen. Halt findet die Hülle durch eine Klettbefestigung am Träger. Nachdem die Räder aufgestellt sind, wird der obere Teil der Hülle über die Räder gelegt. Hierfür sind zur Erleichterung Zugschlaufen eingearbeitet. Die Front lässt sich mit dem Reißverschluss in Körperhöhe bequem schließen. Empfehlenswert ist eine zusätzliche Sicherung mit den HINDERMANN ZUSATZGURTEN. Genäht mit Reflexionsstreifen. Hülle ringsum geschlossen. Alle Reißverschlüsse bequem erreichbar. Einfache und bequeme Montage vor dem Träger stehend. Abb. zeigt optionales Zubehör, Pos. 6 9998287.

bis 3 Räder	<b>9917608</b>	<b>75,95</b>
bis 4 Räder	<b>9917609</b>	<b>79,95</b>
bis 2 E-Bikes	<b>9917610</b>	<b>88,95</b>



4 | **9,95**



5 | **9,95**

## 4 | Spanngurt-Set 5,0 m

Set = 2 Zusatzgurte à 500 cm mit Schnapphaken zum vertikalen Abspannen, passend für Hindermann Fahrradhüllen.

**9992870** **9,95**

## 5 | Spanngurt-Set 3,8 m

Gurte für Fahrradträgerhauben zum Abspannen der Glasklartasche für Warntafel. Passend für Hindermann Fahrradhüllen. 2 Gurte à 380 cm verstellbar, beidseitig mit Haken.

**9998287** **9,95**

**THULE**  
SWEDEN

## 6 | Thule Bike Cover

Hochwertige Abdeckung aus wasserfestem Ripstop Gewebe um Ihre Fahrräder beim Transport auf einem am Fahrzeugheck montierten Fahrradträger zu schützen. Mit integrierter Tasche für Warntafeln und Packtasche zum Verstauen.

2-3 Räder	<b>9917924</b>	<b>74,95</b>
4 Räder	<b>9917925</b>	<b>79,95</b>



7 | ab 35,95



### 7 | Schutzhülle für Fahrräder Bike Cover S

Fahrradschutzhülle aus verstärktem, wasserabweisendem und leichtem Polyester. Für bis zu vier Räder. Serienmäßig (außer Deichsel-Version) mit eingnähter Tasche für optionales Warnschild. Aufgrund der höheren Reisegeschwindigkeit gegenüber Reisemobilen nicht für Kastenwagen geeignet!

für 2 – 3 Fahrräder	9987601	35,95
für 4 Fahrräder	9987602	39,95
für Caravan-Deichsel 2 Fahrräder	9987307	37,95



8 | 59,95

### 8 | Schutzhülle für Fahrräder Bike Cover Premium S

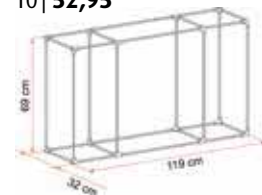
aus starkem Polyester Material. Mit selbstschmierenden Reißverschlüssen an den Seiten und Klettbandverschluss an der Rückseite. Mit eingnähter Tasche für optionales Warnschild. Nicht für Kastenwagen geeignet.

für 4 Fahrräder	9987603	59,95
-----------------	---------	-------



9 | 84,95

10 | 52,95



### 9 | Gepäckhülle Cargo Back

Gepäckbox aus wasserabweisendem, robusten und reißfestem Nylon. Ideal für den Transport von Campingmöbel usw. Leichte Montage auf nahezu jedem Fahrradträger. Bei Nichtgebrauch nimmt es zusammengeklappt wenig Platz weg. Serienmäßig mit eingnähter Tasche für optionales Warnschild. Maße ca. 120 x 70 x 35 cm (L x B x H) (offen), 38 x 28 x 10 cm (L x B x H) (geklappt)

9993096 84,95

### 10 | Rahmengestänge zu Cargo Back

erforderlich für Gepäckhülle

9997408 52,95

## Zubehör

### 11 | D-Schild

nach EURO Norm	9986022	0,95
----------------	---------	------



11 | 0,95

### 12 | Markierungsfolie für Spanien

Nach ECE 70 Norm für Caravan/Anhänger über 12 m Länge.

Rote fluoreszierende Folie (Rand 40 mm) mit gelber Typ 2 Wabenfolie, E-Mark E4.007009. 2 Stück 566 x 200 mm.

9906562 25,95



12 | 25,95

### 13 | Sonderlasten-Warntafel Italien


Warntafel Italien allg. Richtlinien der Strassenverkehrsordnung. Reflektierendes Aluminium Schild in der Farbe rot/weiß für überhängende Lasten, mit 4 Löcher und Ösen. abgerundete Ecken Durchm. 2 cm.

9983472 34,95

13 | 34,95



14 | 44,95




### 14 | Sonderlasten-Warntafel Spanien

In Spanien Pflicht	9983271	44,95
--------------------	---------	-------





1+2 | ab 459,00



3 | 539,00

5 | 339,00

4 | 449,00

## 1+2 | Dachbox Top-Box

Idealer Dachkoffer aus ABS. Schafft zusätzlichen Stauraum. Top-Box Dachkoffer sind verstärkt mit zusätzlichem Alu-Rahmen und zum Öffnen mit Gasdruckfedern ausgerüstet. Für die Wasserdichtigkeit der Top-Box ist auf dem Aluminiumrahmen ein Schaumgummiband geklebt. Der Gasdruckheber verhindert das Zuklappen und erleichtert das Öffnen der Box. Lieferumfang mit Standard-Montagesatz. Fb. weiß

### 1 | Top Box 130

134 x 43 x 94 cm (B x H x T), 375 Ltr., 15 kg **9980710 459,00**

### 2 | Top Box 190

187 x 40 x 89 cm (B x H x T), 500 Ltr., 20 kg **9980720 549,00**

## 3 | Gepäckbox Carry-All-Box

Ein Gepäckkoffer, der auf einen Fahrradträger montiert werden kann. Beachten Sie bitte bei Anbau an den Fahrradträger die maximale Traglast. Typ 150 Gr. 147 x 53 x 69 cm (B x H x T), Volumen 450 l, Gewicht 21 kg

**9980900 539,00**

## 4+5 | Dachbox Touring

Das speziell texturierte Aeroskin-Material verleiht der Box ein stilvolles Aussehen. Das patentierte Fastclick Schellbefestigungssystem mit integrierter Drehmoment-Anzeige gewährleistet eine einfache und sichere Befestigung. Die Dualside-Funktion erlaubt es Ihnen die Box von beiden Seiten zu öffnen und leicht zu Be- und Entladen. Die Zentralverriegelung bietet ein Maximum an Sicherheit. Der benutzerfreundliche Thule Komfort-Schlüssel kann nur abgezogen werden, wenn alle Schließpunkte fest geschlossen sind.

### 4 | Touring S

Maße 139 x 40 x 90 cm (B x H x T), Inhalt 330 l, Gewicht 10,6 kg

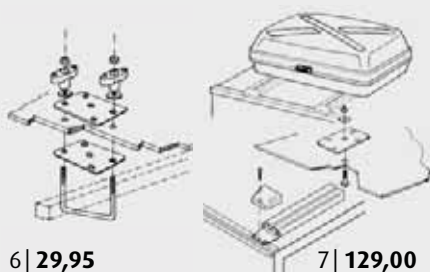
**9917923 339,00**

### 5 | Touring L

Maße 196 x 43 x 75 cm (B x H x T), Inhalt 420 l, Gewicht 15 kg

**9917922 449,00**

## Befestigungsmaterial für Top-Boxen:



6 | 29,95

7 | 129,00



8 | 39,95

9 | 139,00



10 | 159,00

11 | 139,00

## 6 | Bügel für die Befestigung auf dem Gepäckträger

**9980800 29,95**

7 | **Rack and Bridges.** 2 Alu-Profile, welche auf das Dach montiert und auf die Dachbreite abgesägt werden können. Mit Bügel

**9980810 129,00**

## 8 | T-Track Adapter

Zur Montage der Dachbox Touring auf vorhandenen Montageschienen.

**9987703 39,95**

## 9 | T-Track Adapter inkl. Montageschienen

Zur Montage der Dachbox Touring wenn noch keine Montageschienen vorhanden sind.

**9987704 139,00**

## 10 | Dachreling Deluxe ohne Querträger

Ovale Dachreling 3 Meter. Einfach auf die gewünschte Länge zu kürzen. Traglast 70 kg. Lieferung paarweise

weiß **9990868 159,00**

silber/eloxiert **9994058 159,00**

## 11 | Querträger Dachreling Deluxe

Querträger zu Dachreling Deluxe in der Länge 2,50 m. Traglast 70 kg. 2 Stück.

**9993915 139,00**



12 | ab 699,00



145 cm

14 | ab 899,00

Fahrzeuglänge 541 cm  
 Länge Reling 334,5 cm  
 Fahrzeuglänge 599 cm  
 Länge Reling 393 cm  
 Fahrzeuglänge 636 cm  
 Länge Reling 429,5 cm

12 cm

**12 | Dachreling EuroCarry**

für Fiat Ducato, Citroen Jumper und Peugeot Boxer (Fahrzeuglänge 599). Befestigung an den Aufnahmepunkten des Fahrzeugdaches. Die Stützfüße der Dachreling auf der Beifahrerseite beinhalten Adapter zur Aufnahme der Omnistor Markise Serie 6. Hochwertiges, eloxiertes Aluminium. Abmessungen 137 x 12 x 315 cm (B x H x T), Gewicht ca. 15 kg, Traglast 100 kg

Fiat bis 06/2006

9980320 729,00

Fiat ab 07/2006

9980321 699,00

**13 | Dachreling-Verlängerung für Maxi-Gestelle**

Verlängerungsholme für Dachreling Euro-Carry von Fahrzeuglänge 599 cm auf 636 cm. Bei schwerer Beladung, sollte ein zusätzliches Adapterfuß-Set 9918052 separat bestellt werden. (ohne Abb.)

9918177 28,95

**14 | Dachreling Style**

aerodynamische Reling zur einfachen Montage an den Aufnahmepunkten des H2 Fahrzeugdaches. Lediglich die Endstücke werden am Dach mit Sikaflex verklebt. Passend für Fiat Ducato ab 2006. Querträgerprofile optional.

Gewicht ca. 20 kg

Fahrzeuglänge 541 cm

9904209 899,00

Fahrzeuglänge 599 cm

9900556 899,00

Fahrzeuglänge 636 cm

9906257 959,00

**15 | Erhöhung Querträger für Style-Reling**

Erhöhung für Querträger Style, Erhöhung um ca. 60 mm. (ohne Abb.)

2 St.

9917090 43,95

**16 | Markisen Adapter Style**

zur Montage von Omnistor Markisen der Serie 5 und Seitenwand Markisen an die Dachreling Style.

Satz = 4 Stück

9994545 75,95

**17 | Lastenträger Style**

Aluminium Quertraversen passend zu Dachreling Style. Zur Aufnahme von Solarmodulen, Dachkoffern oder Suftbretthaltern. Traglast 100 kg (Trägerpaar) Gewicht ca. 3 kg. 2 Traversen inkl. Montagematerial

9900557 129,95



16 | 75,95




17 | 129,95

18 | 188,95

**18 | Begehlplanke EuroCarry**

zur Montage auf die EuroCarry Dachreling. Rutschfestes Alu-Riffelblech mit Nutsteinbefestigung. Maße ca. 250 x 1,8 x 25 cm (B x H x T), Traglast (verteilt) 100 kg

9982802 188,95



19 | 153,95



20 | 162,95

**19+20 | Kajak- und Surfbrettträger**

aus gehärtetem, gummiummanteltem Stahl. Passend für alle EuroCarry Querstreben und andere Trägersysteme. Lieferumfang: Kajak- oder Surfbretthalter, Mastaufnehmer, Spanngurte und Montagematerial.

19 | Kajakträger 2 Stück

9982807 153,95

20 | Surfbrettträger 2 Stück

9982813 162,95

**21 | Trägersystem Fixing Bar Pro L**

auch zur Befestigung von Solarmodulen geeignet.

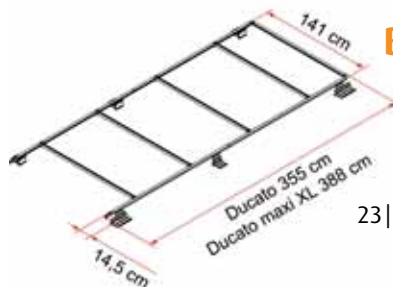


9982025 52,95

**22 | Trägerbügel Atera, speziell für Hymer**

Diese Träger-Ausführung ist für alle HYMER-Modelle ab 2007, (ausgenommen S-Klasse) nur mit Dachreling verwendbar. Ein reduziertes Aluquerrohr-Profil erlaubt, die Dachluken in vollem Umfang zu öffnen. Tragrohr Aluminium, naturfarben eloxiert, Länge 2,10 m. Traglast 40 kg. 1 Stk. + Befestigungsmaterial

9980397 120,95

**BESTSELLER**

23 | ab 539,00

**23 | Dachträgersystem Roof Rail Ducato H2/H3**

für Fiat Ducato, Peugeot Boxer und Citroen Jumper ab 06/2006. Die Montage erfolgt ohne Bohren an den Originalbefestigungspunkten. Durch die serienmäßig angebrachten Adapter kann die Fiamma Markise F65S beidseitig angebracht werden. Inkl. 4 Quertraversen, auf denen Solarzellen oder Dachboxen montiert werden können.

Fahrzeugl. 541-599 cm H2

9904828 539,00

Fahrzeugl. 636 cm H2

9906525 639,00

Fahrzeugl. 599 - 636 cm H

9918171 679,00

**24 | Lastenträger**

Lieferumfang: 1 St. Träger und Befestigungsmaterial. Traglast 40 kg.

Nur mit Dachreling verwendbar.

Bezeichnung	Maß A (mm)	Maß B (mm)	Art.-Nr.	Preis
Lastenträger nieder	1920 - 1960	178	9980391	131,95
Lastenträger hoch	1920 - 1960	225	9980392	131,95
Lastenträger nieder	2085 - 2130	178	9980393	141,95
Lastenträger hoch	2085 - 2130	225	9980394	141,95



**NEU**
**1 | 299,95**


### 1 | Teleskopleiter-Set für Kastenwagen 9-stufig

Das Teleskopleiter-Set bietet Ihnen einfachen und sicheren Zugang zu Ihrem Fahrzeugdach und Ihrem Dachträgersystem. Die Leiter kann mit dem Magnetbefestigungs-Set an der Fahrzeugseitenwand gesichert werden.

- Kann an allen Seiten des Van genutzt werden
- Sicher und stabil auf allen Untergründen
- Luftdrucksystem zum sicheren Einschieben der Leiter als Einklemmschutz
- Kompakte Größe zum einfachen Transport

Maße geschlossen 49 x 75 x 7 cm (B x H x T), geöffnet 49 x 264 x 7 cm (B x H x T), Gewicht 8,1 kg, Traglast 150 kg

**Lieferumfang:** Teleskopleiter 9-stufig, Magnetbefestigung-Set, Packtasche

**9940912 299,95**

### Auf- und Abladen von Ihrem Kajak

Gasdruckfedern reduzieren das Gewicht des Kajaks beim Anheben und Absenken um bis zu 18 kg, wodurch Sie das Kajak problemlos alleine auf- und abladen können.


**3 | 702,95**
**NEU**


### 3 | Kajak-Träger Hullavator Pro 898

Damit sind Sie schnell und einfach auf dem Wasser - auch allein. Dieser Kajakhalter mit Lift-Assistenz nimmt Ihnen bis zu 18 kg Gewicht ab.

- Doppelt ausklappbare Arme senken das Kajak um bis zu 1 Meter ab, so dass dieses auf eine bequeme Höhe auf- bzw. abgeladen und verzurt werden kann
- Maximaler Schutz für Ihr Kajak durch 8 gepolsterte Auflagepunkte
- Längere Produktlebensdauer aufgrund der Korrosionsbeständigkeit durch den Aufbau aus Aluminium und doppelt beschichtetem Stahl

**9940915 702,95**

**NEU**
**2 | 95,95**

### 2 | Magnetbefestigungs-Set zu Teleskopleiter

Nutzen Sie das Magnetbefestigungs-Set für eine stabile Fixierung der Teleskopleiter. Befestigen Sie die Magnet-Adapterschiene an einer beliebigen Position und lehnen Sie die Teleskopleiter dagegen. Mit den Ratschengurten wird die Leiter an der Schiene fixiert. Dadurch wird Ihr Fahrzeug optimal geschützt und Ihre Leiter gesichert.

- Einfach Befestigung auf allen magnetischen Flächen
- Befestigungsmöglichkeiten für den Thule Windscreen und Thule Organizer
- Sichere Aufbewahrung in Packtasche

Maße 66 x 10 x 8 cm (B x H x T), Gewicht 1,2 kg

**9940913 95,95**

**NEU**
**4 | 118,95**

### 4 | Kanu-Träger Portage 819

Mit unserem besonders einfach zu beladenden Kanuhalter transportieren Sie Ihr Kanu oder Kajak sicher und können mehr Zeit auf dem Wasser verbringen.

- Robuste Halter mit abgerundeten Seiten sorgen für einfaches Auf- und Ab-laden
- Wetterfeste Polsterung schützt das Kanu/Kajak während der Fahrt
- Starke, widerstandsfähige Spanngurte mit Schnallenschutz schützen Fahrzeug und Board vor Kratzern
- Trägt 1 Kanu/Kajak

**9940916 118,95**

**5 | 157,95**
**NEU**

### 5 | Ski-Träger 7324

Dachträger für den Transport aller Arten von Skiern und Snowboards.

- Skier und Snowboards werden sicher von ultraweichen Gummiauflagen gehalten, die besten Griff bieten, ohne die Oberflächen zu verkratzen
- Durch die übergroße Taste lässt sich der Halter auch mit Handschuhen leicht öffnen und schließen
- Mit dem Thule One-Key System (Schlüssel mitgeliefert) können die Skier im Träger und der Träger am Dach abgeschlossen werden

Für 4 Skier oder 2 Snowboards, Breite Auflagefläche 50 cm

**9940918 157,95**
**6 | 95,95**
**NEU**


### 6 | Surfbrett-Träger Carrier 833

Dieses klassische Produkt wird von Windsurfern weltweit genutzt.

- Für den Transport von einem Surfbrett und zwei Masten
- Schutzpolster für die Auflagefläche sind bei diesem Produkt inklusive
- Kräftige Spanngurte sorgen für eine sichere Fixierung des Surfbretts

**9940917 95,95**



# Reisen mit dem Van bedeutet Freiheit **THULE**<sup>®</sup> SWEDEN

Sie können gehen, wohin sie wollen, wann immer Sie wollen. Platz ist in einem kompakten Fahrzeug limitiert, aber dank Ihres flexiblen Thule Dachträger-Systemes können Sie Ihre gesamte Ausrüstung immer mitnehmen.



7 | ab 319,00

## 7 | Längsträger

Die Flexibilität der Dachträgersysteme wird durch eine Reihe von wertvollen Zubehör-Artikeln erreicht. Es ist mit Funktionen ausgestattet, die es möglich machen, Ihr Dach ganzjährig für verschiedene Aktivitäten sinnvoll und optimiert zu nutzen. Für Ducato, Jumper und Boxer.

Erhältlich ab März 2017

Modell	Traglast	Art.-Nr.	Preis
H2L2	150 kg	<b>9940933</b>	<b>319,00</b>
H2L3	200 kg	<b>9940934</b>	<b>389,00</b>
H2L4	200 kg	<b>9940935</b>	<b>389,00</b>

NEU



## Smart-Clamps

Die neuen Smart-Clamps können leicht an den bestehenden Fixpunkten des Transporters befestigt werden, ohne zusätzliche Bohrungen. Perfekte Integration zum Fahrzeugdach. Zusätzlich werden die Längsschienen mit dem Dach verklebt um die flexible Anbringung der Lastenträger zu ermöglichen.

## 8 | Längsträger mit Markisenpaket ab 2017 (ohne Abb.)

Die Längsträger sind mit einer integrierten Aufnahme für die Montage einer Dachmarkise 6200 ausgestattet. Passende Markisen finden Sie auf der Seite 23.

Modell	Traglast	Art.-Nr.	Preis
H2L2	150 kg	<b>9940921</b>	<b>289,00</b>
H2L3	200 kg	<b>9940922</b>	<b>329,00</b>
H2L4	200 kg	<b>9940923</b>	<b>329,00</b>



10 | ab 289,00

## 10 | Lastenträger

Flexible Positionierung der Lastenträger

Auf den beiden Längsschienen aus stabilem Aluminium können zwei (oder mehr) Lastenquerträger flexibel positioniert werden. Dadurch kann man die Beladung optimal an die Position von Dachaufbauten anpassen.

Inhalt 2 Stück, Länge je 1,50 m, Traglast je 75 kg

Hoch	+/- 13 cm	<b>9940977</b>	<b>299,00</b>
Niedrig	+/- 10 cm	<b>9940978</b>	<b>289,00</b>

NEU

## 9 | Umbausatz für Markisenadapter vor 2017

Dieser Umbausatz wird benötigt wenn bereits eine Dachmarkise montiert ist und ein Dachträgersystem nachgerüstet werden soll. (ohne Abb.)

**9940979** **48,95**



NEU

## 11 | Ducato Adapter

Mit oder ohne Dachträger, der Adapter kann einfach ohne Bohren auf dem Dach montiert werden. Die Abdeckungen auf beiden Seiten bieten eine vollständige Integration mit der Fahrzeugkontur. Die Adapter finden Sie auf der Seite 25.



## Fahrzeugspezifische Heckleitern



1 | 354,95



2 | 63,95



3 | 389,00



4 | 312,95

6 | 342,95

### 1 | EuroCarry Heckleitern

Aus Aluminium für die Montage an der linken Hecktüre komplett vormontiert. Lichtweite der Sprossen ca. 22 cm. Montage bei Fiat/MB/VW mittels Spannschienen.

#### Heckleiter EuroCarry Ducato bis 06/2006

6-sprossig, Traglast max. 100 kg, Gewicht ca. 7 kg  
9982823 354,95

#### Heckleiter EuroCarry Ducato ab 07/2006

7-sprossig, Traglast max. 100 kg, Gewicht ca. 7 kg  
9982550 354,95

#### Heckleiter EuroCarry MB Sprinter/VW bis 2006

7-sprossig, Traglast max. 100 kg, Gewicht ca. 7 kg  
9982568 354,95

### 2 | Montageschienensatz 1 m Universal

Die EuroCarry Montageschienen bieten in den Profalnuten die Möglichkeit zur Aufnahme von Fahrradträgern und Leitern. Die EuroCarry Montageschiene wird am Caravan oder Reisemobil über die ganze Breite (2,40 m) oder über ein Teilstück (1 m) an der Fahrzeugwand mit Sikaflex verklebt und festgeschraubt.

2 Stück 9984091 63,95

### 3 | Thule Leiter

Heckleiter zur Befestigung mittels Montageschienen an der linken Hecktüre von Fiat Ducato, Citroen Jumper und Peugeot Boxer. Die Türe kann ebenfalls jederzeit geöffnet werden.

Modell ab 7/2006 9990505 389,00

### 4 | Heckleiter Deluxe DJ

Komplett mit Fixing-Bar Profil zur Befestigung an der linken Hecktüre. Das Befestigungsprofil kann geschraubt oder geklebt werden. Geeignet für Fiat Ducato, Citroen Jumper, Peugeot Boxer und Ford Transit ab 2006. 6 Sprossen Gewicht 6,5 kg, Maße 80 x 188 x 15 cm (B x H x T)

9904827 312,95

### 5 | Heckleiter Deluxe DJ H3 (ohne Abb.)

Wie Deluxe DJ für das H3 Dach des Fiat Ducato. 7 Sprossen Gewicht 6,9kg, Maße 80 x 202 x 15cm (B x H x T)

9917145 320,95

### 6 | Heckleiter Deluxe Sprinter

Leiter mit 8 Stufen  
Montagekit mit oberem und unterem Fixing-Bar für Mercedes Sprinter H2, VW Crafter H2  
Gewicht 7 kg Traglast 100 kg  
Maße 80 x 272 x 22 cm (B x H x T)

9944268 342,95



7 | 77,95



10 | 154,95



9 | 224,95

8 | 219,95

## Universal Heckleitern

### 7 | Safe Ladder

Robuster, sicherer und abschließbarer Diebstahlschutz für Ihre Reisemobilleiter. Maße 23 x 78 cm (B x H). Lieferung ohne Leiter.

9980210 77,95

### 8 | Heckleiter Deluxe 8

Robuste und leichte klappbare Außenleiter für Reisemobile. Maße 247 cm (ausgeklappt) 128 cm (eingeklappt) x 46 cm (Breite)  
8 Sprossen ca 5,5 kg

9909314 219,95

### 9+10 | EuroCarry Heckleitern für Reisemobile und Alkovenfahrzeuge

Aluminiumleitern mit rutschfesten Sprossen. Lichte Weite der Sprossen 22 cm. Tragkraft je Modell max. 100 kg

#### 9 | Klappleiter

Zur Befestigung am Fahrzeugheck. 10 Sprossen. Maße 250 cm (ausgeklappt) bzw. 125 cm (eingeklappt) x 30 cm (Breite). Eigengewicht ca. 4,5 kg

9982466 224,95

#### 10 | Heckleiter

Zur Befestigung am Fahrzeugheck. 6 Sprossen. Maße 26 x 175 cm (B x H), Eigengewicht 3 kg

9982539 154,95

# Kompakte und platzsparende Leitern



Leitern



12 | ab 64,95

**BRUNER**

11 | 164,95

**BESTSELLER**

## 11 | Teleskopleiter Alu Laddy

mit einer Ausziehlänge von ca. 80 bis max. 322 cm. Ideal für Reisemobilisten, Caravaner, aber auch im Haushalt oder Garten verwendbar. EN 131 zugelassen. Aluminium. Gewicht ca. 8,8 kg, Traglast bis 150 kg

9980643

164,95

## 12 | Klappleiter Giraffa

Kompakt und platzsparend. Aluminium.

Maße ca. 162 x 52 cm (B x H, offen), 5,5 x 5 x 162 cm (B x H x T, geklappt), Traglast bis 150 kg.

9980644

64,95

Maße ca. 193 x 52 cm (B x H, offen),

5,5 x 5 x 193 cm (geklappt), Traglast bis 150 kg.

9980645

76,95

## 13 | Alkovenleiter

Für den sicheren Aufstieg in das Fahrzeughochdach oder den Alkoven.

Maße 150 x 26 cm (B x H), Gewicht 2,7 kg

9982546

109,95



13 | 109,95



14 | 99,95



18 | ab 76,95



15 | 9,95



16 | 8,95



17 | 9,95

## 14 | Alkovenleiter DELUXE 4B

Mit 4 Trittstufen für den bequemen Einstieg in das Alkovenbett. Abnehmbar. Aluminium. Maße 150 x 33,5 cm (B x H), Gewicht 2,4 kg. Mit Einhängenhaken.

9992292

99,95

## 15 | Einhängelager groß

Inkl. Schrauben für zusätzl. Einhängemöglichkeit

1 Paar

9980235

9,95

## 16 | Einhängelager klein

Inkl. Schrauben für zusätzl. Einhängemöglichkeit

1 Paar

9980237

8,95

## 17 | Einhängehaken inkl. Schrauben

1 Paar

9980236

9,95

## 18 | Einhängeleiter für Alkoven und Hubbett

Alu Leiter mit Einhängesystem zum nachträglichen Einbau für den sicheren Zugang zum Alkoven – und Hubbett. Inkl. Einhängelager (9980237). Breite 28,5 cm, Trittfläche 25 x 5 cm (B x T)

Länge (cm)	passend für senkrechte Höhen von – bis	Art.-Nr.	Preis
111 cm lang	107 – 109 cm	9980230	76,95
120 cm lang	116 – 118 cm	9980231	81,95
129 cm lang	124 – 127 cm	9980232	81,95
138 cm lang	133 – 136 cm	9980233	86,95
147 cm lang	142 – 145 cm	9980234	89,95



## 1 | Thule Trittstufe Side Out 12V

für nahezu alle Kastenfahrzeuge sowie Reisemobile oder Wohnwagen.

- mit kräftigem 12 V Motor
- Antirutsch Trittsflächen aus Aluminium
- Korrosionsschutzter Befestigungsrahmen
- inkl. Innenschalter für bequemes Ein- und Aussteigen

### Trittstufe Slide Out 12 V 400

Maße Stufenbreite 40 cm, Gesamtbreite 45,2 cm, Gewicht ca. 8,5 kg

9913292 289,00

### Trittstufe Slide Out 12 V 550

Maße Stufenbreite 55 cm, Gesamtbreite 59,7 cm, Gewicht ca. 9,3 kg

9913293 339,00

### Trittstufe Slide Out 12 V 700

Maße Stufenbreite 70 cm, Gesamtbreite 75,2 cm, Gewicht ca. 10,5 kg

9913294 379,00

1 | ab 289,00

## 2 | Fahrzeugspezifische Montagekits für Trittstufen Slide Out

Zur optimalen Montage der Trittstufen Slideout an Ihrem Kastenwagen. (o. Abb.)

Fiat Ducato ab 2007	9913296	71,95
Fiat Ducato bis 2006	9913295	68,95
Ford Transit bis 2015	9913297	68,95
Ford Transit ab 2015	9920535	71,95
Renault Master ab 2010	9913298	68,95
MB Sprinter ab 05/2006	9913299	71,95



3 | 133,95

## 3 | Thule Trittstufe Manuell Slide Out 400

Maße Stufenbreite 40 cm, Gewicht ca. 8,0 kg


9990088 133,95

## 4 | Sonderzubehör für Thule Trittstufen

Relais: Beim Starten des Fahrzeugmotors fährt die Trittstufe automatisch ein. (ohne Abb.)

9978387 13,95

**THULE**  
SWEDEN



NEU

5 | ab 289,00



## 5 | Trittstufe Slide Out Ducato Euro 6 V16 12V

Die Trittsflächen sind aus strukturiertem, eloxiertem Aluminium und extrem robust. Ein Schalter für den Anschluss einer Warnlampe im Fahrzeuginneren gehört zur Serienausstattung.

Stufenbreite 40 cm	9940930	289,00
Stufenbreite 55 cm	9940931	339,00
Stufenbreite 70 cm	9940932	379,00

## 6 | LED-Strip für Trittstufe (ohne Abb.)

Für bessere Sichtbarkeit. Für klare Sicht bei jedem Wetter kann jede Stufe der motorisierten Modelle mit LEDs ausgestattet werden, selbstklebend. Länge 1 m, 12 V.

9940985 30,00

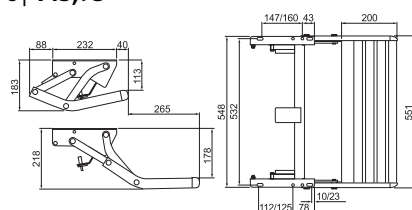
## 7 | Montagekit

Zur optimalen Montage der Trittstufe Slide Out Ducato V 16.

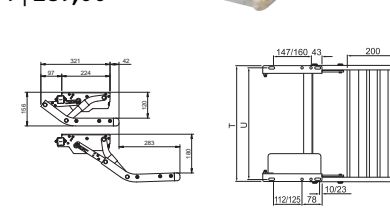
9940929 69,00



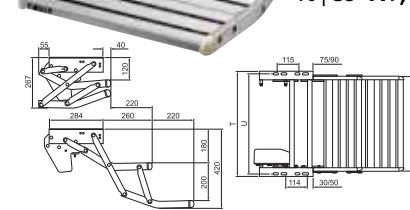
8 | 143,95



9 | 289,00



10 | ab 419,00



## 8 | Thule Trittstufe Manuell 550 ALU

Diese Trittstufe wird von Hand ein- und ausgeschoben. Gewicht ca. 4,1 kg

9978377 143,95

## 9 | Trittstufe Thule Single Step 12 V

Diese Trittstufen werden über einen Schalter bedient. Der 12V-Motor ist CE-geprüft.

Modell 460, Gewicht 6,30 kg	9940187	289,00
Modell 550, Gewicht 6,30 kg	9940475	289,00

## 10 | Thule Trittstufe 12 V Double ALU

Modell 380, Gewicht ca. 7 kg

9991917 419,00

Modell 440, Gewicht ca. 7,3 kg

9978357 419,00

Modell 500, Gewicht ca. 7,6 kg

9978358 439,00



## Manuelle Trittschufen

Trittschufen zur direkten Montage am Fahrzeug.

- Trittschiff aus eloxiertem Aluminium, rutschfest
- Betätigung von Außen
- Stahlstruktur verzinkt

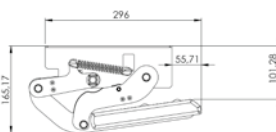


11 | 129,95

**11 | Manuelle Trittschufe Trittschiffbreite 40 cm**  
ausgeklappt 44,0 x 21,0 x 49,8 cm (B x H x T),  
Gewicht 4,0 kg

9940670

129,95



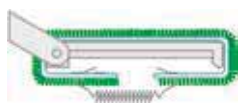
12 | 139,95

**12 | Manuelle Trittschufe Trittschiffbreite 50 cm**  
ausgeklappt 56,8 x 21,0 x 49,2 cm (B x H x T),  
Gewicht 4,1 kg


9940671

139,95

## Elektronische Trittschufen



14 | 16,25



**14 | Fußmatte Clean -Step**

Bequeme Fußmatte für elektrische oder manuelle Schufen von Wohnwagen oder Reisemobilen, leicht zu reinigen. Die Matte ist serienmäßig mit Federn versehen. Für Trittschufen-Maße min. 38 x 40 cm bis max. 40 x 40 cm. Material Kunststoff.

schwarz

9978018

16,25

grün

9978017

16,25



15 | 12,95



**15 | Fußmatte für Trittschufe grün**

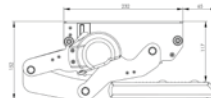
Trittschufenteppich aus rutschfestem, schnell-trocknendem Marinematerial. Einfache und schnelle Befestigung mittels Einhaken zweier Federn in den Ösenlöchern. Geeignet für Trittschufen mit einer Breite von 40cm und einer einstellbaren Tiefe von 20 oder 25. Hilfreich, um das Innere des Fahrzeugs sauber zu halten.

9980449

12,95

## Elektronische Trittschufen

- Trittschiff aus eloxiertem Aluminium, rutschfest
- Stahlstruktur verzinkt
- Motorgetriebe auf Kugellager
- Led - Signal bei geöffneter Stufe
- Schnelle Bewegung auf Messingbuchsen
- Öffnen und Schließen durch Betätigung des Schalters bis zur vollständigen Ein- bzw. Ausfahrt
- Elektronischer Schutz, der sich im Falle einer Überbelastung der Stufe aktiviert.
- Aufnahme: 3 A



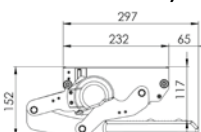
13 | 219,95

**13 | Trittschufe mit Schwingbewegung - Trittschiffbreite 35 cm**

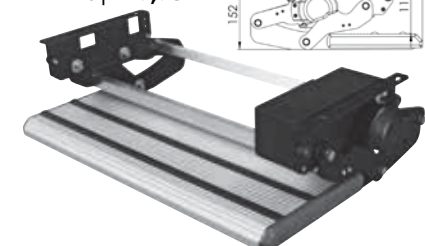
ausgeklappt 38,0 x 14,4 x 56,4 cm (B x H x T),  
Gewicht 5,3 kg

9940672

219,95



16 | 229,95



**16 | Trittschufe mit Schwingbewegung - Trittschiffbreite 65 cm**

ausgeklappt 73,0 x 14,4 x 56,4 cm (B x H x T),  
Gewicht 6,7 kg

9940673

229,95

## Trittschufen und Klapptritt



17 | 69,95

**17 | Doppeltrittstufe faltbar**

Traglast bis 150 kg, aus Aluminium. Getestet nach EN 14183  
Maße 51,5 x 38,0 x 52,5 cm (B x H x T), Gewicht 3,95 kg

9913148

69,95



18 | 69,95

**18 | Doppeltrittstufe XXL faltbar**

Stahl Doppeltrittstufe extra große und breite Stufen.  
Maße 61 x 20/40 x 60 (B x H x T)  
Gewicht 6,35 kg  
Traglast 150 kg

9940489

69,95



19 | 30,95

**20 | MGI Doppeltrittstufe aus Kunststoff**

Stabile, super leichte Doppeltrittstufe geprüft nach EN 1645. Hergestellt aus 100 % recyceltem Kunststoff. Traglast 200 kg. Trittschiff 45 x 27 cm, Höhe 18 bzw. 37 cm. Gewicht ca. 3 kg.

9908134

30,95



21 | 82,95

Klapptritt (nicht als Eintrittsstufe verwenden!)

**21 | HYMER-Klapptritt**

mit hohem Tragekomfort durch Kunststoffgriff. Problemlos auf- und zusammenklappbar bei absoluter Standsicherheit. Im aufgestellten Zustand gegen Zusammenklappen gesichert. Standhöhe 39 cm. Maße zusammengeklappt 46 x 37,5 x 8 cm (B x H x T). Gewicht ca. 1,8 kg. Traglast 150 kg.

9980300

82,95



# BESTSELLER



## 1 | Trittstufe mit Anti-rutschmatte

Kunststofftrittstufe für Freizeitfahrzeuge. Mit integrierter Anti-rutschmatte.

Maße 55,5 x 25 x 40 cm (B x H x T), Gewicht ca. 1,4 kg.

**9980443 18,95**



## 2 | Trittstufe aus Kunststoff

Trittstufe: 50 x 23 x 40 cm (B x H x T), Trittfläche: 42 x 28 cm (B x T)

Gewicht ca. 1,1 kg. Traglast 150 kg.

grau **9978131 8,75**

passende Gummimatte **9980096 7,75**



## 3 | Trittstufe

aus Kunststoff, sehr stabile Ausführung, Größe ca. 56 x 22 x 39,5 cm (B x H x T), Trittfläche 44 x 27 cm, Gewicht ca. 1,4 kg. Traglast 200 kg.

braun **9978080 12,95**

grau **9978083 12,95**

weiß **9978082 12,95**



## 4 | Einzeltrittstufe Sydney

Trittstufe mit stabilem Stahlgestell und rutschfester Gummi-Trittfläche. Stapelbar. TÜV-GS getestet.

Traglast 150 kg. Maße 43,5 x 26,2 x 39 cm (B x H x T), Gewicht 2,25 kg

**9978081 18,95**



## 5 | Trittstufe

Trittstufe mit abnehmbarer Gummimatte, für leichte Reinigung. Stabile Ausführung aus verzinktem Metall. Traglast 150 kg. Tritthöhe 24 cm.

Metall. 40 x 24 x 40 cm (B x H x T), Gewicht 3,0 kg.

**9921304 26,95**



## 6 | Einzeltrittstufe

Maße 42,5 x 31,0 x 37,5 cm (B x H x T).

Gewicht ca. 2,25 kg. Traglast 150 kg

**9980429 21,95**



## 7 | Alu-Klapptrittstufe

Maße 47,5 x 23 x 30 cm (B x H x T)

Gewicht ca. 2,65 kg. Traglast 120 kg

**9980444 59,95**



## 8 | Trittstufe klappbar

Metall, mit Gummiauflage. Traglast 150 kg, Maße 50 x 26 x 22 cm (aufgeklappt, B x H x T), 50 x 26 x 4 cm (zusammengeklappt B x H x T), Gewicht ca. 2,5 kg

**9921356 34,95**



## 9 | Doppeltrittstufe Bermuda

Trittstufe mit stabilem Stahlgestell und rutschfester Gummi-Trittfläche. Stapelbar. TÜV-GS getestet.

Traglast 150 kg. Maße 38 x 42,4 x 63,4 cm (B x H x T), Gewicht 3,7 kg

**9978012 34,95**



## 10 | Alu Doppeltrittstufe

Maße ca. 65,5 x 38,2 x 43 cm (B x T x H), Gewicht ca. 3,2 kg.

Traglast 150 kg

**9996488 67,95**



## 11 | Doppeltrittstufe

Traglast 150 kg.

Maße 51 x 43 x 36 cm (B x H x T),

Gewicht ca. 3,9 kg

**9921306 39,95**



## 12 | Doppeltrittstufe

Maße 42,5 x 18/38 x 63 cm (B x H x T). Gewicht ca. 4,2 kg.

Traglast 150 kg

**9980437 39,95**



## 13 | Trittstufe Prostep 1

Trittstufe mit sehr guter Stabilität. 100% Aluminium Profil mit Verstärkungen. Mit vier verstellbaren Beinen auf jeder Oberfläche leicht anzupassen. Die extra großen Bodenplatten sorgen für eine gute Druckverteilung.

Maße 48 x 50 x 22 cm (B x H x T), Gewicht 2,5 kg, Traglast 200 kg

**9929713 59,95**



## 14 | Doppeltrittstufe Prostep 2

Wie Prostep 1 nur Doppeltrittstufe. Das Führungssystem bietet ein kompaktes Packmaß während der Transports oder der Lagerung.

Maße 48 x 38 x 80 cm (B x H x T)

Gewicht 5,6 kg, Traglast 200 kg

**9929712 89,95**

## 15 | Handlauf für Prostep 2

Handlauf für Doppeltrittstufe Prostep 2. Links oder Rechts zu montieren.

Maße 60 x 112 x 2,5 cm (B x H x T)

Gewicht 0,56 kg

**9929714 12,95**



## 16 | Reling für Trittstufe

Art.Nr.9921306 nicht im Lieferumfang. Zum sichern aufsteigen. Passend zu Trittstufen 9921304 und 9921306. Maße 30 x 100 cm (B x H) Gewicht 1,4 kg

**9940900 24,95**



## 17 | Klapptrittstufe

Diese klappbare Trittstufe ist vielseitig verwendbar und extrem belastbar. Sie hat eine große Trittfläche (34,0 x 29,5 cm) mit Antirutschbeschichtung. Zusammengeklappt ist sie nur 5 cm hoch und dadurch einfach zu verstauen.

Maße 29,5 x 23,0 x 34,0 cm (B x H x T) Gewicht ca. 2 kg

**9940656 18,95**

# Sitzbezüge aus Lammfell und Baumwoll-Velour



Sitzbezüge schützen Ihre wertvollen Originalpolster gegen Verschmutzung und Abnutzung.

Die sorgfältige Materialauswahl aus echtem 100 % Lammfell oder sehr schwerem 100 % Baumwoll-Velours erhöht den Fahrkomfort und das Wohlbefinden auf langen Reisen. Die Bezüge sind problemlos in der Maschine zu reinigen. Eine schnelle Montage, neutrale Farbauswahl und ein fairer Preis zeichnen diese Sitzbezüge aus. Geeignet für Sitze mit aufgesetzter Kopfstütze, Hochlehnersitze und Sitze mit integriertem Gurtsystem.

**EXKLUSIV**  
NUR BEI MOVERA



Velours marineblau



Velours dunkelgrau



Velours beige



Lammfell anthrazit



Lammfell beige



18 | ab **87,95**

## 18 | AGUTI Sitz „GIS-Liner“

Erkennungsmerkmale:

- AGUTI-Logo an Lehne oder Sitzfläche
- Integr., halbrunde Kopfstützenkontur
- Gurtsystem seitlich am Sitz
- Verbaut in integrierten Fahrzeugen von: Adria, Bürstner, Dethleffs, Frankia, Hymer, LMC, Pilote, Rapido, TEC

### 1 Sitzbezug ohne Armlehnenbezüge

Velours beige	9914199	<b>87,95</b>
Velours dunkelgrau	9914200	<b>87,95</b>
Velours marineblau	9914201	<b>87,95</b>
Lammfell anthrazit	9969272	<b>239,95</b>
Lammfell beige	9914260	<b>239,95</b>



21 | ab **76,95**

## 21 | AGUTI Sitz „Milan und Milan Basic“

Erkennungsmerkmale:

- AGUTI-Logo an Lehne oder Sitzfläche
- Integr., halbrunde Kopfstützenkontur
- Kein Gurtsystem am Sitz
- Verbaut in: Adria, Carthago, Dethleffs, Frankia, LMC

### 1 Sitzbezug ohne Armlehnenbezüge

Velours beige	9914202	<b>76,95</b>
Velours dunkelgrau	9914203	<b>76,95</b>
Velours marineblau	9914204	<b>76,95</b>
Lammfell anthrazit	9969213	<b>239,95</b>
Lammfell beige	9914261	<b>239,95</b>



19 | ab **89,95**

## 19 | AGUTI Sitz „GIS-Liner Deluxe“

Erkennungsmerkmale:

- AGUTI-Logo an Lehne oder Sitzfläche
- Integr., eckige Kopfstützenkontur
- Gurtsystem seitlich am Sitz
- Verbaut in integrierten Fahrzeugen von: Einagh, Laika, McLouis, Mobilvetta, Hymer Exsis I

### 1 Sitzbezug ohne Armlehnenbezüge

Velours beige	9914058	<b>89,95</b>
Velours dunkelgrau	9914060	<b>89,95</b>
Velours marineblau	9914059	<b>89,95</b>
Lammfell anthrazit	9914061	<b>259,95</b>
Lammfell beige	9914263	<b>259,95</b>



22 | ab **74,95**

## 22 | AGUTI Sitz „Milan 12“

Erkennungsmerkmale:

- AGUTI - Logo an Lehne oder Sitzfläche
- Integrierte, eckige Kopfstützenkontur
- Verbaut in HymerCar (Komfortfahrerhaussitze) und Hymer ML-T (MB), Bürstner, Knaus
- Kein Gurtsystem am Sitz

### 1 Fahrersitzbezug ohne Armlehnenbezüge

Velours beige	9917280	<b>74,95</b>
Velours dunkel grau	9917281	<b>74,95</b>
Velours marine blau	9917282	<b>74,95</b>
Lammfell anthrazit	9917283	<b>239,95</b>
Lammfell beige	9917284	<b>239,95</b>



20 | ab **74,95**

## 20 | AGUTI Sitz „Rücksitz HymerCar“

Erkennungsmerkmale:

- AGUTI - Logo an der Lehne oder Sitzfläche
- Integrierte, eckige Kopfstützenkontur
- Verbaut in HymerCar (auch Doppelbank aus Einzelsitzen)
- Mit mittlerem 3 - Pkt-Gurt

### 1 Rücksitzbezug für Einzelsitz (2x = Doppelbank)

Velours beige	9917285	<b>74,95</b>
Velours dunkel grau	9917286	<b>74,95</b>
Velours marine blau	9917287	<b>74,95</b>
Lammfell anthrazit	9917288	<b>239,95</b>
Lammfell beige	9917289	<b>239,95</b>



24 | ab **85,95**

## 23 | AGUTI Sitz „Lounge“

Erkennungsmerkmale:

- AGUTI-Logo an Lehne oder Sitzfläche
- integrierte, eckige Kopfstützenkontur
- Gurtsystem seitlich am Sitz
- verbaut in integrierten Fahrzeugen von: Hymer, ab Mod. 2009 in der B-Klasse

### 1 Sitzbezug ohne Armlehnenbezüge

Velours beige	9914205	<b>85,95</b>
Velours dunkelgrau	9914206	<b>85,95</b>
Velours marineblau	9914207	<b>85,95</b>
Lammfell anthrazit	9914208	<b>259,95</b>
Lammfell beige	9914262	<b>259,95</b>



## AGUTI Sitze



### 1 | AGUTI Sitz „Roadliner“

Erkennungsmerkmale:

- AGUTI-Logo an Lehne oder Sitzfläche
- Gurtsystem seitlich am Sitz
- Verbaut in Fahrzeugen von Carthago

1 Sitzbezug ohne Armlehnenbezüge

Velours beige	9904024	85,95
Velours dunkelgrau	9914063	85,95
Velours marineblau	9914062	85,95
Lammfell anthrazit	9914064	259,95
Lammfell beige	9914266	259,95



### 2 | AGUTI Sitz „Sigma“

Erkennungsmerkmale:

- Lehnen verstellbar per Hebel
- Nur in Fahrzeugen vor Baujahr 7/2002

1 Sitzbezug ohne Armlehnenbezüge

Velours beige	9914065	85,95
Velours dunkelgrau	9903159	85,95
Velours marineblau	9902542	85,95
Lammfell anthrazit	9914069	259,95
Lammfell beige	9914268	259,95

## Armlehnenbezüge für AGUTI Sitze



### 3 | 1 Paar Bezüge AGUTI Armlehnen in kompletter Stoffpolsterung

Velours beige	9914223	38,95
Velours dunkelgrau	9914224	38,95
Velours marineblau	9914225	38,95
Lammfell anthrazit	9993252	109,95
Lammfell beige	9914269	109,95



### 4 | 1 Paar Bezüge AGUTI Armlehnen mit Stoffdeckel und Kunststoffschale

Velours beige	9914226	38,95
Velours dunkelgrau	9914227	38,95
Velours marineblau	9914228	38,95
Lammfell anthrazit	9969277	109,95
Lammfell beige	9914277	109,95



### 5 | 1 Paar Bezüge für AGUTI „Milan Basic“ Armlehnen mit Stoffdeckel und Kunststoffschale

Velours beige	9914081	38,95
Velours dunkelgrau	9914083	38,95
Velours marineblau	9914082	38,95
Lammfell anthrazit	9914084	109,95
Lammfell beige	9914278	109,95

## ISRI Sitze



### 6 | ISRI Sitz 1000/518 von 7/2002 – 6/2006

Erkennungsmerkmale:

- Verbaut in Fahrzeugen von Hymer
- Lehnenhöhe 90 cm

1 Sitzbezug ohne Armlehnenbezüge

Velours beige	9914188	79,95
Velours dunkelgrau	9914189	79,95
Velours marineblau	9914190	79,95
Lammfell anthrazit	9969052	259,95
Lammfell beige	9914279	259,95




### 7 | ISRI Sitz 1000/518 von 7/1994 – 6/2006

Erkennungsmerkmale:

- Verbaut in Fahrzeugen von Hymer, Hobby
- Lehnenhöhe 76 cm

1 Sitzbezug ohne Armlehnenbezüge

Velours beige	9914193	74,95
Velours dunkelgrau	9914194	74,95
Velours marineblau	9914195	74,95
Lammfell anthrazit	9969203	239,95
Lammfell beige	9914281	239,95



### 8 | 1 Paar Armlehnenbezüge für ISRI bis 6/2006

Velours beige	9914196	38,95
Velours dunkelgrau	9914197	38,95
Velours marineblau	9914198	38,95
Lammfell anthrazit	9969057	109,95
Lammfell beige	9914282	109,95



### Unser Tipp!

Sitzbezüge für ältere Sitze und Sportsraft S-Sitze auf Anfrage.

## ISRI Atessa Sitze



### 9 | Original Fahrzeugsitze ISRI Atessa auf Basis

des Fiat Ducato, Citroën Jumper, Peugeot Boxer, auch geeignet für Iveco Daily, MB Sprinter, Ford Transit, Renault Master u.v.m.

Erkennungsmerkmal:

- Separat abnehmbare Kopfstütze
- Unter anderem verbaut in Fahrzeugen von Adria, Bavaria Camp, Bürstner, Challenger, Concorde, Dethleffs, Knaus, Laika, Pössl, TEC, Weinsberg, HymerCar (VW T5)

1 Sitzbezug ohne Armlehnenbezüge

Velours beige	9914229	72,95
Velours dunkelgrau	9914230	72,95
Velours marineblau	9914232	72,95
Lammfell anthrazit	9969042	239,95
Lammfell beige	9914283	239,95



darunter befindet sich dieser Sitz



### 10 | Original Fahrzeugsitze ISRI Atessa mit Polsterung

Erkennungsmerkmale:

- Runde Kopfstützenkontur
- Meistens verrutschte Polsterbezüge
- Öffnung unterhalb der Armlehnen
- Man kann seitlich an der Sitzfläche unter den Polsterbezug greifen
- Verbaut in Fahrzeugen von: Adria, Bürstner, Challenger, Dethleffs, Frankia, Hobby, Hymer Tramp (M+S-Sitz), Knaus, Laika, Pössl

1 Sitzbezug ohne Armlehnenbezüge

Velours beige	9914233	72,95
Velours dunkelgrau	9914234	72,95
Velours marineblau	9914235	72,95
Lammfell anthrazit	9914153	239,95
Lammfell beige	9914284	239,95



darunter befindet sich dieser Sitz



### 11 | Original Fahrzeugsitze mit Polsterung

Erkennungsmerkmale:

- Eckige Kopfstützenkontur
- Meistens verrutschte Polsterbezüge
- Öffnung unterhalb der Armlehnen
- Man kann seitlich an der Sitzfläche unter den Polsterbezug greifen
- Verbaut in Fahrzeugen von: Carado, Glück, LMC und Sunlight

1 Sitzbezug ohne Armlehnenbezüge

Velours beige	9914236	72,95
Velours dunkelgrau	9914237	72,95
Velours marineblau	9914238	72,95
Lammfell anthrazit	9969012	239,95
Lammfell beige	9914285	239,95



## Original Fahrzeugsitze mit Polsterung



### 12 | Original Fahrzeuge Sitze auf Basis des X250 ab 2014

von Fiat Ducato, Citröen Jumper, Peugeot Boxer

Erkennungsmerkmale:

- Sitz mit integrierter Kopfstütze
- Ohne integriertem Gurtsystem
- Verbaut im Fiat Ducato X250 ab 2014

1 Sitzbezug ohne Armlehnenbezüge

Velours beige	9917290	83,95
Velours dunkel grau	9917291	83,95
Velours marineblau	9917292	83,95
Lammfell anthrazit	9917293	239,95
Lammfell beige	9917294	239,95



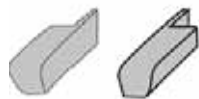
### Unser Tipp!

Sitzbezüge für ältere Sitze und Sportsraft S-Sitze auf Anfrage.



### 13 | 1 Paar Armlehnenbezüge für Fiat Chassis Sitze ab 7/2006

Velours beige	9914239	38,95
Velours dunkelgrau	9914240	38,95
Velours marineblau	9914241	38,95
Lammfell anthrazit	9969073	109,95
Lammfell beige	9914286	109,95



### 14 | 1 Paar Armlehnenbezüge für Fiat Chassis Sitze ab 3/1994 bis 6/2006

Velours beige	9914242	38,95
Velours dunkelgrau	9914243	38,95
Velours marineblau	9914244	38,95
Lammfell anthrazit	9969047	109,95
Lammfell anthrazit	9914287	109,95



### 15 | 1 Paar Armlehnenbezüge für M+S Sitze

Velours beige	9914085	38,95
Velours dunkelgrau	9914087	38,95
Velours marineblau	9914086	38,95
Lammfell anthrazit	9914088	109,95
Lammfell beige	9914288	109,95

## SKA Komfort Sitz



✓ mit Gurtsystem

### 16 | SKA Fahrersitzbezug

Erkennungsmerkmale:

- SKA®-Logo an der Lehne
- Nur in besonders luxuriösen Mobilen
- Gurtsystem im Lehnenpolster
- Verbaut in Fahrzeugen von Adria, Niesmann & Bischoff

1 Fahrersitzbezug ohne Armlehnenbezüge

Velours beige	9914076	94,95
Velours dunkelgrau	9914078	94,95
Velours marineblau	9914077	94,95
Lammfell anthrazit	9914079	259,95
Lammfell beige	9914289	259,95



✓ mit Gurtsystem

### 17 | SKA Beifahrersitzbezug

1 Beifahrersitzbezug ohne Armlehnenbezüge

Velours beige	9914090	94,95
Velours dunkelgrau	9914092	94,95
Velours marineblau	9914091	94,95
Lammfell anthrazit	9914093	259,95
Lammfell beige	9914290	259,95

✓ ohne Gurtsystem

### 18 | SKA Sitzbezug

Erkennungsmerkmale:

- SKA®-Logo an der Lehne
- Integrierte, eckige Kopfstützenkontur
- Kein Gurtsystem am Sitz
- Verbaut im Hymer Tramp bis 2011

1 Sitzbezug ohne Armlehnenbezüge

Velours beige	9914175	69,95
Velours dunkelgrau	9914176	69,95
Velours marineblau	9914177	69,95
Lammfell anthrazit	9914174	239,95
Lammfell beige	9914292	239,95



### 19 | 1 Paar Armlehnenbezüge für ISRI und SKA ab 7/2006

Velours beige	9914185	38,95
Velours dunkelgrau	9914186	38,95
Velours marineblau	9914187	38,95
Lammfell anthrazit	9969020	109,95
Lammfell beige	9914293	109,95

## ISRI Sitz 6860/775



### 20 | ISRI Fahrersitzbezug

Erkennungsmerkmale:

- ISRI-Logo an der Lehne
- Nur in besonders luxuriösen Mobilen
- Gurtsystem im Lehnenpolster
- Verbaut in Fahrzeugen von Concorde, Dethleffs, Hymer

1 Fahrersitzbezug ohne Armlehnenbezüge

Velours beige	9914178	94,95
Velours dunkelgrau	9914179	94,95
Velours marineblau	9914180	94,95
Lammfell anthrazit	9914162	259,95
Lammfell beige	9914294	259,95



### 21 | ISRI Beifahrersitzbezug

1 Beifahrersitzbezug ohne Armlehnenbezüge

Velours beige	9914182	94,95
Velours dunkelgrau	9914183	94,95
Velours marineblau	9914184	94,95
Lammfell anthrazit	9914166	259,95
Lammfell anthrazit	9914295	259,95

## ISRI Sitz 1000/337



### 22 | ISRI Sitz- und Kopfstützenbezug

Erkennungsmerkmale:

- Gurtsystem oben am Sitz
- Nicht abnehmbare Kopfstütze
- In Verbindung mit Barversion
- Verbaut in Fahrzeugen von Hymer

1 Sitz- und Kopfstützenbezug ohne

Armlehnenbezüge		
Velours beige	9914245	92,95
Velours dunkelgrau	9914246	92,95
Velours marineblau	9914247	92,95
Lammfell anthrazit	9969062	259,95
Lammfell beige	9914296	259,95



### 23 | 1 Paar Armlehnenbezüge für ISRI 1000/337

Velours beige	9914248	38,95
Velours dunkelgrau	9914249	38,95
Velours marineblau	9914250	38,95
Lammfell anthrazit	9969067	109,95
Lammfell beige	9914297	109,95



✓ Neu: in der Farbe  
Ara schwarz grau

1 | 469,00



Ara schwarz grau

2 | 529,00



Phoenix braun beige

3 | 519,00



Atlantik blau

4 | 519,00



Tavoc 2 schwarz grau

5 | 909,00



Tavoc 2 schwarz grau

### 1 | Pilotensitz S5.1

Der ideale Sitz für ermüdungsfreies Reisen in Wohnmobilen, Transportern und Kleinbussen. Ergonomie nach den neuesten wissenschaftlichen Erkenntnissen. Pulverbeschichteter Stahlrahmen. 100 % Polyester. Rückenlehnenverstellung mittels Schnellverstellung. Mit integrierter Kopfstütze. Rückenlehnenhöhe und Kopfstütze nach EG-Norm. Höhenverstellbare Armlehnen. Abmessungen: Höhe 92 cm, Lehnenhöhe 82 cm, Sitzbreite mit Armlehnen 62 cm, Sitztiefe 52 cm, Gewicht ca. 16 kg

Phoenix braun beige	9940824	469,00
Atlantik blau	9940825	469,00
Tavoc 2 schwarz grau	9940822	469,00
Ara schwarz grau	9940823	469,00

### 2 | Pilotensitz S9.1

Die bequeme Alternative zum S 5.1 mit ausgeprägten Seitenführungen. Rückenlehnenverstellung mittels Schnellverstellung. Integrierte Kopfstütze. Rückenlehnenhöhe und Kopfstütze nach EGNorm. 100 % Polyester. Höhenverstellbare Armlehnen. Abmessungen: Höhe 92 cm, Lehnenhöhe 82 cm, Sitzbreite mit Armlehnen 62 cm, Sitztiefe 53 cm, Gewicht ca. 18 kg

Phoenix braun beige	9940836	529,00
Atlantik blau	9940837	529,00
Tavoc 2 schwarz grau	9940834	529,00
Ara schwarz grau	9940835	529,00

### 3 | Pilotensitz S6.1

Beschreibung wie S5.1 jedoch mit höhen- und neigungsverstellbarer Kopfstütze. 100 % Polyester. Abmessungen: Höhe (inkl. Kopfstütze) 96 – 106 cm, Lehnenhöhe (inkl. Kopfst.) 79 – 90 cm, Sitzbreite mit Armlehnen 62 cm, Sitztiefe 52 cm, Gewicht ca. 18 kg

Phoenix braun beige	9940828	519,00
Atlantik blau	9940829	519,00
Tavoc 2 schwarz grau	9940826	519,00
Ara schwarz grau	9940827	519,00

### 4 | Pilotensitz S8.1

Die bequeme Alternative zum S6.1 mit ausgeprägten Seitenführungen und weicheeren Schaumteilen. 100 % Polyester. Abmessungen: Höhe (inkl. Kopfstütze) 94 – 105 cm, Lehnenhöhe (inkl. Kopfstütze) 79 – 90 cm, Sitzbreite mit Armlehnen 62 cm, Sitztiefe 53 cm, Gewicht ca. 18 kg

Phoenix braun beige	9940832	519,00
Atlantik blau	9940833	519,00
Tavoc 2 schwarz grau	9940830	519,00
Ara schwarz grau	9940831	519,00

### 5 | Pilotensitz S 10.1

Neues automotives Design und optimierte Ergonomie Armlehnen in Rückenlehne integriert – hierdurch größerer Durchgang in den Wohnbereich bei maximaler Sitzbreite. Schnellverstellung der Rückenlehne in Segmenten von weniger als 2°. Rückenlehne bis zur Horizontalen nach vorne klappbar. 100% Polyester.

Höhe 92 cm, Lehnenhöhe 82 cm, Sitzbreite mit Armlehnen 60 cm, Sitztiefe 52 cm, Gewicht ca. 18 kg.

Ausführung Fahrerseite

Tavoc 2 schwarz grau	9940838	909,00
----------------------	---------	--------

Ausführung Beifahrerseite

Tavoc 2 schwarz grau	9940839	909,00
----------------------	---------	--------

### 6 | Fiat-Ducato, Citroen Jumper, Peugeot Boxer

ab 07/2006 – Typ 250

Artikel und Montagehinweis	A/G	O	S	Art.-Nr.	Preis
Niedriger Sitzkasten – Mont. anstelle Orig. Untergestell. Höhe – 40 mm gegenüber Originalgestell*	G	x	x	9990094	214,95
Drehkonsole mittig drehend – Mont. zw. Untergestell u. Gleitschienen	G	x		9990955	224,95
Drehkonsole versetzt dr. – Fahrerseite – Mont. zw. Untergestell u. Gleitschienen	G	x		9992577	224,95
Drehkonsole versetzt dr. – Beifahrerseite – Mont. zw. Untergestell u. Gleitschienen	G	x		9992578	224,95
Drehkonsole mittig drehend – Mont. zw. Untergestell u. Gleitschienen	G		x	9999845	319,95

**7 | Fiat-Ducato, Citroen Jumper, Peugeot Boxer ab 2002 bis 2006 – Typ 244**

Artikel und Montagehinweis	A/G	O	S	Art.-Nr.	Preis
Niedriger Sitzkasten – Montage anstelle d. Original Untergestelltes. Höhe bis 60 mm gegenüber Originalgestell*	A/G	x	x	<b>9969714</b>	<b>183,95</b>
Drehkonsole mittig drehend – Mont. zw. Untergestell u. Gleitschienen	A	x		<b>9969710</b>	<b>199,95</b>
Drehkonsole versetzt drehend – BFS Mont. zw. Untergestell u. Gleitschienen	A	x		<b>9969712</b>	<b>199,95</b>
Flacher Adapter für S.x Sitze – Montage zwischen Gleitschienen und Sitz	A		x	<b>9969691</b>	<b>34,95</b>
Flacher Adapter für Original Beifahrersitz o. Höhenverstellung – Montage anstelle des Zwischenkastens des Originalsitzes (bei Einbau einer Drehkonsole = Originalhöhe)	A	x		<b>9969713</b>	<b>53,95</b>
Drehkonsole versetzt dr. – Fahrerseite – Mont. zw. Untergestell u. Gleitschiene	A		x	<b>9969716</b>	<b>224,95</b>
Drehkonsole versetzt dr. – Beifahrers. – Mont. zw. Untergestell u. Gleitschiene	A		x	<b>9969717</b>	<b>224,95</b>

**8 | Fiat-Ducato, Citroen Jumper, Peugeot Boxer ab 1995 - 2002 – Typ 230**

Niedriger Sitzkasten – Montage anstelle d. Original Untergestelltes. Höhe bis 60 mm gegenüber Originalgestell*	A/G	x	x	<b>9969718</b>	<b>183,95</b>
Drehkonsole – mittig drehend – Montage auf Original Fiat Sitzkasten	G	x		<b>9962560</b>	<b>274,95</b>
Drehkonsole – mittig drehend – Montage auf Original Fiat Sitzkasten	A		x	<b>9969580</b>	<b>299,95</b>
Adapter für S.x - Sitze	A		x	<b>9969690</b>	<b>51,95</b>
Flacher Adapter für S.x Sitze – Montage zwischen Gleitschienen und Sitz	A		x	<b>9969691</b>	<b>34,95</b>

**9 | Fiat-Ducato, Citroen C25, Peugeot J5, Talbot Express bis 1994**

Drehkonsole – mittig drehend Montage zwischen Gleitschienen und Sitz	n.v.	x		<b>9962550</b>	<b>249,95</b>
Drehkonsole – mittig drehend – Montage zwischen Gleitschiene und Sitz	A		x	<b>9969550</b>	<b>224,95</b>
Adapter für S.x - Sitze	A		x	<b>9969690</b>	<b>51,95</b>
Flacher Adapter für S.x Sitze – Montage zwischen Gleitschienen und Sitz	A		x	<b>9969691</b>	<b>34,95</b>

**10 | Ford-Transit ab 2004, nicht für neues Modell Custom**

Drehkonsole mittig drehend – Montage mit Gleitschienen 9969694 FS	A		x	<b>9969692</b>	<b>254,95</b>
Drehkonsole mittig drehend – Montage mit Gleitschienen 9969694 BFS	A		x	<b>9969693</b>	<b>254,95</b>
Drehkonsole mittig dr. – FS Mont. zw. Originalsitzkasten u. Ford-Gleitsch. (nicht f. Fahrz. m. Handbremse re verwendb.)	A		x	<b>9969726</b>	<b>284,95</b>
Drehkonsole mittig dr. – BFS Mont. zw. Org. Sitzkasten u. Ford-Gleitschienen	A		x	<b>9969727</b>	<b>284,95</b>

\*Einbau nur wenn keine Batterie unter dem Sitz ist.

O = Originalsitz S = Sportsraftsitz  
FS = Fahrersitz BFS = Beifahrersitz

A/G:

A = ABE

G = Gutachten / Bestätigung durch TÜV oder DEKRA

**11 | Renault Master, Opel Movano, Nissan Interstar ab 2010 Typ X62**

Artikel und Montagehinweis	A/G	O	S	Art.-Nr.	Preis
Drehkonsole versetzt dr. – Fahrerseite	A	x		<b>9962015</b>	<b>284,95</b>
Drehkonsole versetzt dr. – Beifahrerseite	A	x		<b>9962016</b>	<b>284,95</b>

**12 | Renault-Master Opel Movano, Nissan Interstar ab 2003 – 2010**

Drehkonsole – mittig drehend	A		x	<b>9969728</b>	<b>249,95</b>
------------------------------	---	--	---	----------------	---------------

**13 | IVECO - Daily ab 2000**

Adapterkonsole – Montage auf Originalgleitschienen	A		x	<b>9969725</b>	<b>132,95</b>
Drehkonsole Fahrer und Beifahrerseite Montage auf Originalgleitschienen	A	x		<b>9969724</b>	<b>189,95</b>

**14 | VW T5**

Drehkonsole Fahrerseite – Montage zwischen Sitzkasten und Gleitschienen	G	x		<b>9992574</b>	<b>249,95</b>
Drehkonsole Beifahrerseite – Montage zwischen Sitzkasten und Gleitschienen	G	x		<b>9992575</b>	<b>224,95</b>
Adapter VW-T5 für Sportsraft-Sitze mit Gleitschienen und Adpater Fahrerseite (UK Beifahrerseite)			x	<b>9962010</b>	<b>269,95</b>
Adapter VW-T5 für Sportsraft-Sitze mit Gleitschienen und Adpater Beifahrerseite (UK Fahrerseite)			x	<b>9962011</b>	<b>274,95</b>
Drehkonsole mit Safe f. VW-T5 Originalsitz			x	<b>9962012</b>	<b>429,95</b>
Drehkonsole mit Safe für VW-T5 mit Gleitschienen und Adapter für Montage Sportsraft Sitze FS			x	<b>9962013</b>	<b>649,95</b>
Drehkonsole mit Safe für VW-T5 mit Gleitschienen und Adapter für Montage Sportsraft Sitze BFS			x	<b>9962014</b>	<b>649,95</b>

**15 | VW T4 ab 1996**

Drehkonsole mittig drehend – b. Einbau v. Sportsraftsitzen Adapter 9962480 erf.	A	x	x	<b>9962470</b>	<b>239,95</b>
Adapter S.x Sitze	A		x	<b>9962480</b>	<b>135,95</b>

**16 | VW LT2 und Mercedes Sprinter 1998 bis 2005**

Drehkonsole Fahrers. – Mont. auf Orig.Sitzk. f. S.x Sitze Adapter 9966870 dazubestellen	A	x	x	<b>9969721</b>	<b>249,95</b>
Drehkons. Beifahrers. – Mont. a. Orig. Sitzk. f. S.x Sitze Adapter 9966870 dazubestellen	A	x	x	<b>9969722</b>	<b>249,95</b>

**17 | VW Crafter und Mercedes Sprinter 906 NCV ab 2006**

Drehkonsole Fahrerseite – Montage auf Org. Sitzkasten (nur bei Höhe 300 mm)	A	x		<b>9969730</b>	<b>249,95</b>
Drehkonsole Beifahrers. – Mont. a. Org. Sitzk. – nicht mögl. b. eingeb. Zusatzbatterie	A	x		<b>9969731</b>	<b>249,95</b>

**18 | Universal – einbaufähigkeit und TÜV/Dekra-Abnahme kundenseitig**

Gleitschienen zur Längsverstellung – Mont. zw. Sitz und Adapter bzw. Drehkonsole wenn erforderlich	n.v.	x		<b>9902606</b>	<b>53,95</b>
Drehkonsole ca. 40 mm hoch (Gleitschienen 9902606 optional)	n.v.	x		<b>9969720</b>	<b>173,95</b>





## 1 | Heizteppich velours hellbeige


Inkl. Anschlusskonfektionierung mit ca. 2,3 m Kabel. Vorderseite: Teppich aus elegantem, weichen Velours. Rückseite: Antirutsch

Maße 40 x 1,5 x 60 cm (B x H x T), Gewicht 0,8 kg


Heizmatte	Größe in cm	Art.-Nr.	Preis
12 V / 25 W	60 x 40	<b>9917024</b>	<b>73,95</b>
12 V / 50 W	60 x 70	<b>9917025</b>	<b>112,95</b>
12 V / 70 W	60 x 100	<b>9917026</b>	<b>145,95</b>
230 V / 25 W	60 x 40	<b>9917027</b>	<b>73,95</b>
230 V / 50 W	60 x 70	<b>9917034</b>	<b>112,95</b>
230 V / 70 W	60 x 100	<b>9917035</b>	<b>145,95</b>
230 V / 100 W	80 x 90	<b>9917036</b>	<b>161,95</b>
230 V	Sondergröße auf Anfrage		

## 2 | Heizmatten

- Kurze Aufheizzeit, schnelle Betriebsbereitschaft
- Angenehme Temperatur von ca 30° C
- Gaseinsparung durch Raumtemperatursenkung
- 12 V Version mit Zigarettenanzünder-Stecker
- 230 V Eurostecker
- Temperatur und Leistungsangaben können aus technischen Gründen variieren



		silber	anthrazit	hellbraun	
Heizmatte	Größe (cm)	Art.-Nr.	Art.-Nr.	Art.-Nr.	Preis
12 V / ~25 W	60 x 40	<b>9982942</b>	<b>9912598</b>	<b>9982945</b>	<b>70,95</b>
12 V / ~50 W	60 x 70	<b>9982948</b>	<b>9912599</b>	<b>9982953</b>	<b>108,95</b>
12 V / ~70 W	60 x 100	<b>9982956</b>	<b>9912600</b>	<b>9982959</b>	<b>139,95</b>
230 V / ~25 W	60 x 40	<b>9982963</b>	<b>9912604</b>	<b>9982966</b>	<b>70,95</b>
230 V / ~50 W	60 x 70	<b>9982969</b>	<b>9912605</b>	<b>9982972</b>	<b>108,95</b>
230 V / ~70 W	60 x 100	<b>9982975</b>	<b>9912606</b>	<b>9982978</b>	<b>139,95</b>
230 V / ~100 W	80 x 90	<b>9982982</b>	<b>9912607</b>	<b>9982985</b>	<b>151,95</b>



## 5 | Heizteppiche

Angenehme Fußwärme im Bad. Das Obermaterial besteht aus einem superweichem Flor und einem Anti-Rutschmaterial auf der Rückseite. Das Heizgewebe kann mittels Reißverschluss entnommen werden, wodurch sich der Teppich bis zu 60 Grad in der Waschmaschine reinigen lässt.

		weiss	dunkelblau	
Heizteppich	Größe (cm)	Art.-Nr.	Art.-Nr.	Preis
12 V / ~ 30 W	55 x 40	<b>9940524</b>	-	<b>70,95</b>
12 V / ~ 50 W	55 x 65	<b>9940525</b>	-	<b>108,95</b>
12 V / ~ 70 W	55 x 95	<b>9940526</b>	-	<b>139,95</b>
230 V / ~ 25 W	55 x 40	-	<b>9917037</b>	<b>70,95</b>
230 V / ~ 50 W	55 x 65	-	<b>9917041</b>	<b>108,95</b>
230 V / ~ 70 W	55 x 95	-	<b>9917045</b>	<b>139,95</b>



## 6 | Euroflachstecker mit Ein/Aus Schalter

Euroflachstecker mit integriertem Schalter, Schaltwippe schwarz, 23 cm Kabel und Euro-Kupplung. Zum Ein- und Ausschalten von PRO CAR Heizteppichen und PVC Heizmatten sowie sonstige 230 Volt Verbraucher.

Maße 4,5 x 4,5 x 49 cm (B x H x T), Gewicht 0,058 kg

**9917023 9,95**

## 8 | Steckdosen Netzteil 60W

Steckdosen Netzteil 60 W 230 V AC Eingang / 12 V DC 5A Ausgang mit ca. 1,2 m Kabel und Kuppelung (Innen Ø 21 mm). Zum Anschluss von 12 Volt Geräten, z. B. Elektrokühlboxen, Leuchten, PRO CAR Heizpolster, Bad- und Heizteppichen und PVC Heizmatten.

Maße 3 x 5 x 11 cm (B x H x T), Gewicht 0,3 kg

**9917022 56,95**

## 7 | Scheibenenteiser 12 V

Verwendbar als Heizlüfter sowie als Kühlventilator. Standgerät mit Sockel, klappbarem Handgriff und um 360° drehbar. Inkl. 2 Meter Kabel, Stecker für Zigarettenanzünder und zuschaltbare LED Leuchte.

**9980207 26,95**

## 9 | Zubehör Heizgewebe

### 12 V Heiztrafo

100 VA Trafo **9983272 59,95**

200 VA Trafo **9983299 92,95**

### 11 | Eis-Stop-Heizkabel

2 mm Schlauchleitung. Mit Schutzkontaktstecker mit Heizkabel. 230V / 16 A, 30 W Leistung. Erhältlich in 4 m, 10 m, 14 m, 20 m, davon beheizt 2 m, 8 m, 12 m, 18 m (je nach Modell)

2 m **9975149 35,95**

Grundpreis pro 1 Meter = 17,98

8 m **9975172 69,95**

Grundpreis pro 1 Meter = 8,74

12 m **9975173 99,95**

Grundpreis pro 1 Meter = 8,30

18 m **9975174 119,95**

Grundpreis pro 1 Meter = 6,60

## 3 | Heizgewebe

Aus Glasfasergewebe mit Carbon-Heizleiter. Regelbar über Zeitschaltuhr, Thermostat oder Dimmer. Betrieb auch mit 12 V Trafo über die Netzspannung möglich. Die 12V Ausführung kann mit einer max. Länge von 150cm bestellt werden.

**Anschluss-Konfektionierung bitte unbedingt als separate Position mitbestellen!**

**12 V Heizgewebe** 50 cm breit, pro 10 cm

**9982864 7,95**

Grundpreis pro 1 Meter = 79,50

**1x Anschluss-Konfektionierung**

**9982866 30,95**

## 4 | Heizgewebe 230 V pro 10 cm

Leistung pro m² entspricht 160 W

30 cm breit **9982851 6,95**

Grundpreis pro 1 Meter = 69,50

50 cm breit **9982852 8,95**

Grundpreis pro 1 Meter = 89,50

60 cm breit **9982853 9,95**

Grundpreis pro 1 Meter = 99,50

75 cm breit **9982854 11,95**

Grundpreis pro 1 Meter = 119,50

Anschlusskonfektionierung **9982866 30,95**

## 10 | Eis Ex Heizkabel

Passt sicher jeder Krümmung an und taut eingefrorene Leitungen und Auslasschieber auf. Ideal für Wintercamping. Anschluss über 12 Volt am Bordnetz oder über 230V Trafo. 7,5 Watt pro Meter. Länge ab 1 m bis 10 m möglich.

**9971520 12,95**

Grundpreis pro 1 Meter = 12,95

Anschlusskonfektionierung **9971521 24,95**

12 V, 2 m inkl. Anschlusskonfektionierung **9941777 49,95**

Grundpreis pro 1 Meter = 24,98

12 V, 5 m inkl. Anschlusskonfektionierung **9941778 87,95**

Grundpreis pro 1 Meter = 17,59





## Nadelfilz



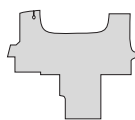
**Fiat Ducato-, Citroen Jumper-,  
Peugeot Boxer Chassis X250**

**für Fahrzeuge ab 7/2006 – 2014**

	Nadelfilz anthrazit		Gummi-Matte*	
	Art.-Nr.	Preis	Art.-Nr.	Preis
Universal Zuschnitt	9914689	45,95	9917296	77,95
BÜRSTNER Alkoven u. Teilintegr.	9914689	45,95	9917296	77,95
BÜRSTNER integ. o. Fahrertür	9914932	64,95	9914937	129,95
BÜRSTNER Aviano m. Fahrertür	9914933	65,95	9914938	129,95
BÜRSTNER Elegance m. Fahrert.	9914935	65,95	9914959	129,95
DETHLEFFS alle Mobile	9914928	59,95	9917296	77,95
HYMER Alkoven u. Teilintegr.	9914689	45,95	9917296	77,95
HYMER Integrierte Mobile	9914635	52,95	9914690	179,95
LMC Tourer u. Explorer Alkoven	9914689	45,95	9917296	77,95
LMC Explorer integrierte Mobile	9914647	57,95	9982782	159,95
CARTHAGO Alkoven u. Teilintegr.	9914689	45,95	9983403	99,95



## Gummimatte



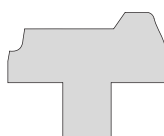
**Iveco Daily Chassis ab 7/2014**

	Nadelfilz anthrazit		Gummi-Matte*	
	Art.-Nr.	Preis	Art.-Nr.	Preis
Universal Zuschnitt	9917299	67,95	9917301	179,95



**Mercedes Sprinter Chassis ab 5/2006**

	Nadelfilz anthrazit		Gummi-Matte*	
	Art.-Nr.	Preis	Art.-Nr.	Preis
Universal Zuschnitt	9914636	60,95	9982631	77,95
HYMER alle Mobile	9914636	60,95	9982631	77,95
HYMER mit Doppelboden	9914089	45,95	9914094	89,95
LMC Explorer Alkoven Mobile	9914645	63,95	9982779	159,95
LMC Explorer teilintegr. Mobile	9914646	60,95	9982781	159,95



**Fiat Ducato-, Citroen Jumper-,  
Peugeot Boxer Chassis X250**

**für Fahrzeuge ab 2014**

	Nadelfilz anthrazit		Gummi-Matte*	
	Art.-Nr.	Preis	Art.-Nr.	Preis
Universal Zuschnitt	9917295	47,95	9917296	77,95



**Fiat Ducato-, Citroen Jumper-,  
Peugeot Boxer Chassis 230/244**

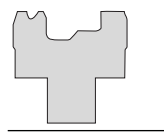
**für Fahrzeuge von 3/1994 bis 6/2006**

	Nadelfilz anthrazit		Gummi-Matte*	
	Art.-Nr.	Preis	Art.-Nr.	Preis
Universal Zuschnitt	9914681	34,95	9914650	77,95
BÜRSTNER Alkoven u. Teilintegr.	9914730	32,95	9914650	77,95
BÜRSTNER integ. o. Fahrertür	9914732	51,95	9914650	77,95
DETHLEFFS Alkoven u. Teilintegr.	9914730	32,95	9914650	77,95
DETHLEFFS integr. Mobile	9914732	51,95	9914650	77,95
DETHLEFFS Premium Class	9914733	65,95	9914650	77,95
HYMER Alkoven u. Teilintegr.	9914683	45,95	9914650	77,95
HYMER integrierte Mobile	9914684	45,95	9914650	77,95



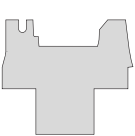
**Ford Transit Chassis ab 6/2006 – 06/2014  
für alle Fahrzeuge dieser Bj**

	Nadelfilz anthrazit		Gummi-Matte*	
	Art.-Nr.	Preis	Art.-Nr.	Preis
Universal Zuschnitt	9914639	55,95	9982628	119,95
BÜRSTNER alle Mobile	9914639	55,95	9982628	119,95
DETHLEFFS alle Mobile	9914639	55,95	9982628	119,95
HYMER Alkoven u. Teilintegr.	9914639	55,95	9982628	119,95
HYMER integ. Mobile (Exsis I)	9914691	62,95	9982628	119,95
LMC Alkoven u. Teilintegr.	9914639	55,95	9982628	119,95



**Ford Transit Chassis ab 7/2014**

	Nadelfilz anthrazit		Gummi-Matte*	
	Art.-Nr.	Preis	Art.-Nr.	Preis
Universal Zuschnitt	9917297	55,95	9917298	119,95



**Renault Master Chassis ab 07/2014**

	Nadelfilz anthrazit		Gummi-Matte*	
	Art.-Nr.	Preis	Art.-Nr.	Preis
Universal Zuschnitt	9917302	72,95	9917303	159,95



**Renault Master Chassis ab 5/2004 bis 2014**

	Nadelfilz anthrazit		Gummi-Matte*	
	Art.-Nr.	Preis	Art.-Nr.	Preis
Universal Zuschnitt	9914688	49,95	9982630	119,95
BÜRSTNER alle Mobile	9914688	49,95	9982630	119,95
DETHLEFFS alle Mobile	9914688	49,95	9982630	119,95
HYMER alle Mobile	9914688	49,95	9982630	119,95

\* Die Formen der Gummi-Matten können von den Abbildungen abweichen



### Einstiegsmatte HEOSdoor mat

Nadelfilz mit Einrippenstruktur passgenau geformt für den sauberen Einstieg ins Fahrerhaus. Anbringung mit Klettband, fertig vorgeklebt auf der Matte. Hält Schmutz und Wasser draußen (VE 2 Stück)

für	Baujahr	Art.-Nr.	Preis
Fiat Ducato (230/244)	1994 – 2006	9914678	29,95
Fiat Ducato (X250)	ab 06/2006	9914640	29,95
Mercedes Sprinter	bis 06/2006	9914641	29,95
Mercedes Sprinter	ab 06/2006	9914642	29,95
Ford Transit	ab 2000	9914643	29,95
Renault Master/Opel Movano	2000-2010	9914644	29,95
Iveco Daily	2000-2014		
Renaul Master/Opel Movano	ab 2010	9917407	29,95
Nissan NV400			
VW T5/T6 (3-teilig)	-	9940449	59,95





**NEU** im Sortiment

### 1 | Moskitonetz Pro

Weniger Insekten und mehr Schatten.

Moskito Net, das beliebte Moskitonetz von Fiamma. Die neue Version Moskito Net Pro hat eine doppelte Funktion. Neben der Funktion des Moskitonetzes fungiert es auch als Schattenspender, blockiert ca. 85 % des Lichteinfalls und garantiert Ihnen so mehr Privatsphäre im Innern des Fahrzeuges. Bestehend aus zwei überliegenden Paneelen, 35 cm breit und 230 cm hoch. Immer bestens angespannt, die Befestigung erfolgt durch die serienmäßigen Schienen. Einfach anzubringen und abzunehmen. Passend für alle Wohnmobiltüren, kann einfach in der Höhe reguliert werden. Komplett mit Klettverschluss. Maße 35 x 230 cm (B x H), Gewicht 0,6 kg

weiss

**9940846**

**49,95**

## Lamellen- und Streifenvorhänge


### 2 | Flauschvorhänge Campex

Praktische Türvorhänge für innen und außen. An der Tür vom Vorzelt, am Wohnwagen oder Wohnmobil befestigt, verhindern diese praktischen Flauschvorhänge das Eindringen von Insekten oder Hitze. Perfekt auch für Terrassentüren oder für die Wohnung. 100 % Polypropylen.

Farbe	Maße (B x H cm)	Art.-Nr.	Preis
grau/weiß	60 x 180	<b>9965140</b>	<b>25,95</b>
grau/weiß	60 x 205	<b>9965200</b>	<b>27,95</b>
grau/weiß	100 x 210	<b>9965150</b>	<b>45,95</b>
blau/weiß/grau	60 x 180	<b>9965030</b>	<b>25,95</b>
blau/weiß/grau	60 x 205	<b>9965050</b>	<b>27,95</b>
blau/weiß/grau	100 x 210	<b>9965070</b>	<b>45,95</b>
braun/beige	60 x 180	<b>9965170</b>	<b>25,95</b>
braun/beige	60 x 205	<b>9965190</b>	<b>27,95</b>
braun/beige	100 x 210	<b>9965180</b>	<b>45,95</b>



2 | grau/weiß



2 | blau/weiß/grau



2 | braun/beige



✓ in 3 Größen

✓ in 3 Farben

✓ für Innen und Außen

ab **25,95**

### 3 | Tür-Streifenvorhänge Typ 5

aus Kunststoff, die Schutz vor Fluginsekten, Sonneneinstrahlung und fremden Einblicken bieten.


Typ 5 - schwere Qualität

Farbe	Maße (B x H cm)	Art.-Nr.	Preis
bunt	54 x 170	<b>9965160</b>	<b>24,95</b>
bunt	90 x 195	<b>9964800</b>	<b>34,95</b>
bunt	100 x 195	<b>9964810</b>	<b>38,95</b>


### 4 | Türvorhang Typ 30 A

Extra schwere Qualität, transparent, die Schutz vor Fluginsekten, Sonneneinstrahlung und fremden Einblicken bietet.

Farbe	Maße B x H x T (cm)	Art.-Nr.	Preis
Transparent	54 x 170	<b>9965090</b>	<b>24,95</b>
Transparent	90 x 195	<b>9964840</b>	<b>40,95</b>
Transparent	90 x 200	<b>9966400</b>	<b>42,95</b>
Transparent	90 x 210	<b>9966330</b>	<b>45,95</b>
Transparent	100 x 195	<b>9964850</b>	<b>45,95</b>
Transparent	100 x 200	<b>9966410</b>	<b>45,95</b>
Transparent	100 x 210	<b>9966340</b>	<b>47,95</b>
Transparent	100 x 220	<b>9966370</b>	<b>47,95</b>
Transparent	100 x 230	<b>9966350</b>	<b>50,95</b>
Transparent	110 x 220	<b>9966420</b>	<b>53,95</b>
Transparent	110 x 230	<b>9966360</b>	<b>53,95</b>
Transparent	120 x 220	<b>9966460</b>	<b>57,95</b>
Transparent	120 x 230	<b>9966450</b>	<b>63,95</b>



3 | ab **24,95**



4 | ab **24,95**



# Arisol Super-flausch-Vorhang

Sehr schöner, praktischer Türvorhang. Leicht im Gewicht und geräuschlos beim Durchgehen, für innen und außen geeignet. Einsatzbereiche im Caravan, Wohnmobil, Vorzelt, Zelt, Boot, Gartenhaus und für zu Hause. Bewährter Schutz vor Fluginsekten, Sonneneinstrahlung, Hitze und unerwünschten Einblicken, lassen Frischluft ins Fahrzeug. Die einzelnen bauschigen Stränge (14 Stck. bei 56 cm Breite und 25 Stck. bei 100 cm Breite) sind auf einer Kunststoffschiene (Rahmenbreite 4 cm) fertig montiert. 100% Polypropylen PP, Kunststoff-Tragetasche



weiß/grau/blau



weiß/silber/anthrazit



weiß/silber/braun



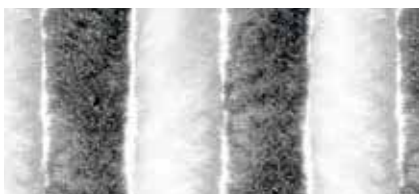
blau/weiß/grau




grau/weiß gefleckt



braun/beige



grau/weiß



silber/weiß



blau/weiß

## Ihr Vorteil

- Leicht im Gewicht
- Geräuschlos beim Durchgehen
- Für innen und außen geeignet
- Bewährter Schutz vor Fluginsekten, Sonneneinstrahlung, Hitze und unerwünschten Einblicken
- Frischluftdurchlässig
- Material 100% Polypropylen PP

## Einsatzbereich:

- Caravan
- Wohnmobil
- Vorzelt
- Zelt
- Boot
- Gartenhaus
- und für zu Hause

ab **20,95**

Farbe	Maße (B x H cm)	Art.-Nr.	Preis
weiß/grau/blau	56 x 185	<b>9965115</b>	<b>20,95</b>
weiß/grau/blau	56 x 205	<b>9965116</b>	<b>22,95</b>
weiß/grau/blau	100 x 205	<b>9965117</b>	<b>33,95</b>
weiß/silber/anthrazit	56 x 185	<b>9965135</b>	<b>20,95</b>
weiß/silber/anthrazit	56 x 205	<b>9965136</b>	<b>22,95</b>
weiß/silber/anthrazit	100 x 205	<b>9965137</b>	<b>33,95</b>
weiß/silber/braun	56 x 185	<b>9965155</b>	<b>20,95</b>
weiß/silber/braun	56 x 205	<b>9965156</b>	<b>22,95</b>
weiß/silber/braun	100 x 205	<b>9965157</b>	<b>33,95</b>
blau/weiß/grau	56 x 185	<b>9965133</b>	<b>20,95</b>
blau/weiß/grau	56 x 205	<b>9965134</b>	<b>22,95</b>
blau/weiß/grau	100 x 205	<b>9965132</b>	<b>33,95</b>
grau/weiß gefleckt	56 x 185	<b>9965152</b>	<b>20,95</b>
grau/weiß gefleckt	56 x 205	<b>9965153</b>	<b>22,95</b>
grau/weiß gefleckt	100 x 205	<b>9965151</b>	<b>33,95</b>
braun/beige	56 x 185	<b>9965103</b>	<b>20,95</b>
braun/beige	56 x 205	<b>9965102</b>	<b>22,95</b>
braun/beige	100 x 205	<b>9965104</b>	<b>33,95</b>
grau/weiß	56 x 185	<b>9965123</b>	<b>20,95</b>
grau/weiß	56 x 205	<b>9965124</b>	<b>22,95</b>
grau/weiß	100 x 205	<b>9965122</b>	<b>33,95</b>
silber/weiß	60 x 190	<b>9940164</b>	<b>35,95</b>
silber/weiß	100 x 220	<b>9940165</b>	<b>69,95</b>
blau/weiß	60 x 190	<b>9940166</b>	<b>35,95</b>
blau/weiß	100 x 220	<b>9940167</b>	<b>69,95</b>



## Endlich Ruhe vor Mücken & Co!

### Fliegengitter Fly Tec FT 200

Der Aufenthalt in freier Natur hat eine Schattenseite: Insekten werden im mobilen Wohn- und Schlafraum schnell zur Plage.

Am besten einfach vorbeugen und die Eingangstür durch einen maßgeschneiderten Insektenschutz sichern. nicht nur für Standardtüren an, Alle Ausführungen sind einfach zu installieren. Sie halten das lästige Getier zuverlässig draußen, während weiterhin Frischluft ins Fahrzeug gelangt. Einfach plissierter hochwertiger Insektenschutz für Schiebetüren des Fiat Ducato H2 X250 / X290 und baugleicher Fahrzeuge. Füllt den Türausschnitt komplett aus.

#### 1 | Fliegengitter Fly Tec FT 200

- Hält Insekten aller Art zuverlässig draußen
- Einfach zu installieren
- Bürstenverschluss
- Komfortable Einhandbedienung
- Version rechts (Linkslenker)
- Maße 130 x 180 x 15 (B x H x T), Gewicht 14,60 kg

9922182

264,95



2 | ab 139,95



1 | 264,95

#### 2 | LED Regenrinne Dometic RainTec RT 100

Perfekter Regenablauf mit Außenbeleuchtung

Das Phänomen der automatischen Dusche kennt jeder, der mal bei Regen die Schiebetür geöffnet hat. Weil das auf Dauer wenig Spaß macht, gibt's von Dometic jetzt eine stabile Nachrüst-Regenrinne für Kastenwagen. Sie leitet das Regenwasser seitlich ab und ist zudem mit einer LED-Lichtleiste ausgestattet. Damit löst sie sehr elegant das Problem einer fehlenden nächtlichen Außenbeleuchtung!

- Länge 170 cm, Gewicht 0,1 kg
- für Fiat Ducato und baugleiche Fahrzeuge
- Aluminium-Profil mit integriertem LED-Lichtband weiß

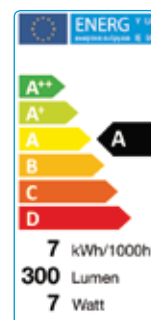
9980858

139,95

tiefenschwarz

9915249

142,95



#### 3-6 | Hindermann Insektenschutzvorhänge

Die „HINDERMANN INSEKTENSCHUTZVORHÄNGE“ sind genau auf den Karosserieausschnitt der angegebenen Fahrzeuge ausgelegt. Der Vorhang kann problemlos eingeschnitten werden, z.B. für Einschnitte im Bereich des Hängeschrankes, da die Klettbefestigung in einem Spezialverfahren aufgeschweißt ist und keine Nähfäden durchrennen werden können. Bei einem durchgehenden Hängeschrank kann der Vorhang entlang dem obersten Klettband gekürzt werden und es findet das parallel verlaufende zweite Klettband Anwendung. Entlang der Unterkante ist ein Gardinenbleiband als Abschluss eingeschweißt.

Bei dem Material handelt es sich um ein engmaschiges, flammhemmendes Polyestergewebe mit sehr guter Sicht nach außen und guter Luftzirkulation in der freundlichen Farbe grau. Es schirmt bis zu 65 % der Sonnenstrahlen ab und reduziert die Hitzeentwicklung im Fahrzeug deutlich. Gewicht 1,5 kg

#### Insektenschutzvorhang Fiat Ducato 250/290 ab 2007

- |   |         |        |
|---|---------|--------|
| 3   Schiebetür, mit hohem Türausschnitt | 9940905 | 234,95 |
| 4   Schiebetür, Standard Türausschnitt  | 9940906 | 234,95 |
| 5   Hecktür, mit hohem Türausschnitt    | 9940907 | 188,95 |
| 6   Hecktür, mit Standard Türausschnitt | 9940908 | 188,95 |



3 | 234,95

5 | 188,95



#### Ihr Vorteil

- Einfache Montage mittels Klettband und 10 Druckknöpfen (ausführliche Montageanleitung mit Fotoanleitung beiliegend)
- Ein Hängeschrank ist für die Montage kein Hindernis
- Gute Luftzirkulation und Durchsicht
- Geöffnete „Tür“ lässt sich durch Magnet halten
- Mehrwege-Reißverschluss von außen und innen zu bedienen, innen mit einem bequemen Führungsstab
- Bequemer Durchgang durch Rundbogen-Reißverschluss, bei geschlossener Schiebetür kann der Insektenschutzvorhang montiert bleiben

## 7 | Fliegenschutztür

Horrex hat eine revolutionäre Fliegenschutztür entwickelt, die für fast alle Wohnwagen und Reisemobile geeignet ist. Die Gaze ist plissiert und wird gefaltet (nicht aufgerollt mit einer Feder). Dieses hat den Vorteil, dass die Zugleiste in jeder Position stehen bleibt. Die Anwenderfreundlichkeit ist also optimal. Selbst kleine Kinder können diese Fliegenschutztür einfach bedienen, da die Zugleiste auf jeder Höhe zu öffnen ist.

### Markante spezifische Eigenschaften der Plisse Fliegenschutztür:

- Plissierte Insektengaze hat den Vorteil, daß diese besser sichtbar und auch sehr dekorativ ist
- besonders anwenderfreundlich (auch für Kinder)
- Geräuschlose Bedienung
- Position der Zugleiste stufenlos einstellbar (keine Feder)
- Schönes Design, keine sichtbaren Schrauben, aus Aluminium, passt sich gut in die Türöffnung ein
- Kassette inklusive Zugleiste nur 50 mm breit

Die Fliegenschutztür ist mit den folgenden Maßen lieferbar: hellgrau (RAL 7047)

Größe 1750 x max. 650 mm (58 mm tief)	<b>9960841</b>	<b>179,95</b>
Größe 1850 x max. 650 mm (58 mm tief)	<b>9960842</b>	<b>189,95</b>
Größe 1935 x max. 650 mm (85 mm tief)	<b>9960843</b>	<b>209,95</b>



keine sichtbaren Schrauben



Detail plissierte Gaze



Detail Aluschwelle



## 8 | Aluschwelle

Die Fliegenschutztür kann zusätzlich mit einer speziellen Schwelle (Breite 750 mm), um Leitungen und Kabel durchzuführen, ausgerüstet werden. Dadurch erhöht sich die Fliegenschutztür mit Schwelle um 36 mm.

**9960849 27,95**  
Grundpreis pro 1 Meter = 37,26



## 9 | Fliegenschutztür

Die leichte Schiebetüren Fliegengitterlösung für Wohnmobile.

### Merkmale:

- Verfügbar für verschiedene Fahrzeugmodelle
- Einfache Installation mit vorkonfektionierten Kit und Clips
- Aluminium- und Composite Konstruktion ist leicht und langlebig
- Rolled Rand des oberen Profils bietet Schutz vor Kopfverletzungen.

Modell	Maße (B x H cm)	Gewicht	Art.-Nr.	Preis
Mercedes Sprinter und Volkswagen Crafter	123,4 x 195,9	3,0	<b>9950967</b>	<b>379,95</b>
Peugeot Boxer, Citroen Jumper und Fiat Ducato	118,5 x 173,1	3,0	<b>9950968</b>	<b>369,95</b>
Peugeot Boxer, Citroen Jumper und Fiat Ducato	118,5 x 144,6	3,0	<b>9950969</b>	<b>359,95</b>





# REMIS

## Regenrinne als Tropfstopp für Kastenwagen

### 1 | Regenabweiser CAV Nachrüstset

Automatisch einklappbarer Regenabweiser für den Fiat Ducato in allen Größen. Die Regenrinne wird fest an der Oberkante des Türausschnitts befestigt und leitet das Wasser vom Fahrzeug weg.

Maße 125 x 2 x 20 cm, Gewicht 0,85 kg

9940963

83,95

### 2 | Fliegenschutztüre REMICare II

REMICare II ist der höchst wirksame Insektenschutz für Ihre Tür in Wohnwagen oder Wohnmobil im eleganten Plissee-Design.

Keine lästigen Insekten!

Was nützen einem die besten Insekten-Schutzrollos an den Fenstern, wenn die Tür sperrangelweit offen steht? Andererseits möchte man aber zwischendurch mal etwas Kühlung durch den Wohnraum ziehen lassen. Mit REMICare II stellt sich Ihnen dieses Problem nicht mehr. Keine stickige Luft und schlaflosen Nächte durch permanent herumsummende Mücken – einfach Tür auf und Plissee zu. Angenehme Nachtruhe!

Stabil und sicher

Besonders an Stellen mit starker Beanspruchung, wie z. B. der Türschwelle, kommen Material- und Verarbeitungsqualität auch nach Jahren noch wirkungsvoll zum tragen. In die untere Türleiste kann zusätzlich ein Kabelkanal verlegt werden. Das mit äußerst strapazierfähigem Fliegenschutz-Netzmaterial ausgestattete

Plissee reicht komplett in die Führungsschienen hinein. Die seitlichen Abschlüsse an oberer und unterer

Leiste verhindern zusätzlich das Eindringen unwillkommener Insekten.

- Insektenschutz in eleganter Plissee-Ausführung
- Zwei Aufbauhöhen für Wohnwagen und Reisemobil
- Einhandbedienung in jeder Höhe möglich
- Besonders leichtgängiger Lauf
- Einfache Montage

Farbe Rahmen weiss, Fliegenschutz schwarz



NEU



2 | ab 189,95

650 x 1800 x 58 mm (B x H x T)

9920648

189,95

650 x 2000 x 58 mm (B x H x T)

9940980

204,95

650 x 2000 x 92 mm (B x H x T)

9940981

219,95

650 x 1850 x 92 mm (B x H x T)

9940982

209,95



### 3 | REMICare Van Fliegenschutz-Türrollo

REMICare Van Fliegenschutz-Türrollo für verschiedene Fahrzeugtypen. Profile RAL 7016, Fliegenschutz schwarz. Ausführung niedriger Türausschnitt, breiter Radstand.

Modell	Maße B x H x T (mm)	Gewicht	Art.-Nr.	Preis
Ford Transit LL	1240 x 1685 x 20	3,8	9940964	359,95
Fiat Ducato X250 LL 1435 x 1080 mm	1080 x 1435 x 25	3,8	9940611	323,95
Fiat Ducato X2/50LL	1250 x 1435 x 25	3,8	9917865	323,95
Fiat Ducato X250 1715 x 1250 mm	1250 x 1710 x 25	3,8	9918277	369,95
Ford Transit Custom (Nugget) LL 1340 x 1057	1060 x 1340 x 25	3,8	9940612	369,95
VW T5 Transporter Kombi & Kastenwagen	980 x 1400 x 25	3,8	9917866	429,95
VW T5 Multivan & Caravelle	980 x 1400 x 25	3,8	9917867	429,95
Sprinter LL	1360 x 1650 x 25	4,0	9950284	349,95
Sprinter LL	1360 x 1960 x 25	4,0	9950285	359,95



4 | ab **105,95**

#### 4 | Thermo – Innenisoliermatten für Kastenwagen

- Schützen Ihren Innenraum vor Kälte und Hitze und bietet zudem noch einen Sichtschutz von außen.
- Erhältlich für das Fahrerhaus und den Wohnraum von VW T5/T6 und Fahrerhaus Fiat Ducato (ab 2007).

Modell	Teile	Art.-Nr.	Preis
VW T5/T6 Fahrerhaus	3-teilig	<b>9980079</b>	<b>105,95</b>
Fiat Ducato 2007 Fahrerhaus	3-teilig	<b>9980093</b>	<b>114,95</b>
VW T5/T6 Kurz, Wohnraum	5-teilig	<b>9980083</b>	<b>112,95</b>
Heckklappe			
VW T5/T6 lang, Wohnraum, Heckklappe	5-teilig	<b>9980086</b>	<b>119,95</b>
VW T5/T6 kurz, Wohnraum, Flügeltüre	6-teilig	<b>9980089</b>	<b>125,95</b>
VW T5/T6 lang, Wohnraum, Flügeltüre	6-teilig	<b>9980090</b>	<b>131,95</b>
Hymer Car 302, Wohnraum, Flügeltüre	5-teilig	<b>9980094</b>	<b>119,95</b>
VW T5/T6 Wohnraum, mit Kleiderschrank	5-teilig	<b>9916809</b>	<b>119,95</b>



5 | **134,95**

#### 5 | Thermo Trennvorhang

Für Alkoven Reisemobile. Bietet optimalen Schutz vor Kälteeinstrahlung und Wärmeverlust. Bequemer Einstieg zwischen Fahrerhaus und Wohnkabine durch 2 Reißverschlüsse. Einfache Befestigung mittels 10 Druckknöpfen. Passend für viele Fahrzeuge - Überstand kann gekürzt oder eingeschlagen werden. 3 lagiges, ca. 8 mm starkes Iso-Sandwichmaterial.

Maße ca. 222 x 148 cm (B x H)

**9996948 134,95**



6 | ab **149,95**

#### 6 | Thermovorhang

Isoliert gegen Kälteeinbruch und Wärmeverlust im Bereich der Verglasung des Armaturenbrettes des Fahrerhauses. Hergestellt aus 8 mm starkem Iso – Sandwichmaterial. Innen ist ein hellgrauer Polyestervelours, nach außen eine aluminisierte Polyesterfolie.

Montage: Aufstellen, Lasche zwischen Sonnenblende u. Dachhimmel schieben (Version mit Radiozugang). Thermovorhang ohne Radiozugang wird mittels Druckknöpfen montiert.

Fiat Ducato 2002–2006 ohne Radiozugang	<b>9994146</b>	<b>149,95</b>
Fiat Ducato ab 06/2006 mit Radiozugang	<b>9997288</b>	<b>219,95</b>
Thermovorhang Ford ohne Radiozugang	<b>9917713</b>	<b>149,95</b>

#### 7-9 | Thermovorhänge für Schiebetür und Hecktür des Ducato

Passgenau für die Türausschnitte des Ducato Typ 250 ab 2007. Die Fliegengittertür kann montiert bleiben, auch bei geschlossener Tür. Die Außenseite ist feuchtigkeitsabweisend.

Gr.1 ohne eingebaute Moskitotür, Gr. 2 mit eingebaute Moskitotür.

Die Hecktür lässt sich bequem mit zwei Reißverschlüssen von außen öffnen.

7   Thermoisolierung Schiebetür Ducato Gr. 1	<b>9917708</b>	<b>294,95</b>
8   Thermoisolierung Schiebetür Ducato Gr. 2	<b>9917709</b>	<b>294,95</b>
9   Thermoisolierung Hecktür	<b>9917711</b>	<b>219,95</b>





# Verdunklungssysteme für noch mehr Privatsphäre



1+2 | **REMifront III** – Ford Transit ab 2006



3 | **Remifront IV** – Fiat Ducato X250 ab Bj. 2006 (mit Lautsprechervorrichtung in den A-Säulen), Peugeot Boxer und Citroen Jumper

## 1+2 | Verdunklungssystem REMifront III

Die Verdunklungslösung für Fahrerhäuser ermöglicht problemlos die Abdunklung in der Nacht und schützt vor neugierigen Einblicken. Das mehrschichtig und robust aufgebaute Material verringert zudem die Aufheizung/Abkühlung des Fahrzeugs. Schneller Einbau in Neufahrzeugen, problemlos nachrüstbar bei bestehenden Fahrzeugen.

- Die Frontrollen werden an den A-Säulen befestigt, die Seitenteile an die Türrahmen geschraubt. Bei Bedarf herausnehmbar. Hochwertige Optik durch Plisse-Verwendung.
- Minimale Sichteinschränkung bei geöffnetem System.
- Fahrerhausverdunklung bestehend aus dem Plisse-Faltsystem für die Frontscheibe und den beiden Verdunklungen für die Seitenscheiben.

Fahrerhausverdunklung bestehend aus dem Plisse-Faltsystem für die Frontscheibe und den beiden Verdunklungen für die Seitenscheiben. Nicht einsetzbar bei Fahrzeugen mit Regensensor am inneren Rückspiegel. Maßgenau gefertigt für das Fahrerhaus im:

### 1 | Mercedes Sprinter NCV3 (ab ca. April 2006)

**9904571 599,00**

### 2 | Mercedes Sprinter ab 2013 (Sonderpaket) Ausstattungsvariante Spurpaket (JP4), Fernlichtassistent (LA1) und Fahrerassistenzpaket (JP2), Verdunkelung für Frontscheibe / Seitenteil links und rechts.

Mercedes Sprinter (Front III)	<b>9950547</b>	<b>659,00</b>
Mercedes Sprinter (Front III) mit Regensensor	<b>9940860</b>	<b>609,00</b>

## 3 | Verdunklungssystem REMifront IV

Weiterentwicklung des REMifront III speziell für Fiat Ducato X250 und baugleiche Modelle. Seitenfenster Verdunklung aus einem Stück.

grau, bis September 2011	<b>9957329</b>	<b>599,00</b>
beige, ab September 2011 bis 2014	<b>9908406</b>	<b>599,00</b>
beige, ab 2014	<b>9916004</b>	<b>599,00</b>
beige, ab 2014 (mit Sonderpaketen)	<b>9950629</b>	<b>629,00</b>

## Ford Transit und Transit Custom

Ford Transit Custom ab 2012 (Modell V362)	<b>9940551</b>	<b>669,00</b>
Ford Transit ab 2014 (Modell V363)	<b>9940129</b>	<b>669,00</b>
Ford Transit Custom ab 2012 mit Regensensor	<b>9940894</b>	<b>749,00</b>

## Renault Master ab 2011

Produkterweiterung im neuen Design für Renault Master (baugleich mit Opel Movano) Neuheit in den Seitenteilen - Verdunklung in einem Stück, Sichtfreiheit bei geöffnetem System

ab 04 / 2011	<b>9904582</b>	<b>669,00</b>
ab 04 / 2011 mit Regensensor	<b>9940862</b>	<b>669,00</b>

## VW T5

VW T5 ab 2003	<b>9940610</b>	<b>349,00</b>
---------------	----------------	---------------

## 4 | Sonnenblenden-Adapter zu Remifront

Für Fiat Ducato für Modelle ab 2006.

**9918766**

**24,95**



4 | **24,95**



5 | **129,95**

## 5 | Blende unten zu Remifront

Für Fiat Ducato für Modelle ab 2006.

**9901835**

**129,95**

## 6 | Verdunklungssystem FP 2000 Front/Seite

Einfach zu bedienender Frontscheiben-Faltstore aus robustem Duette Wabenmaterial. Dank perfekter Passform bestmögliche Isolation und Verdunkelung in allen Scheiben-Bereichen, auch unten am Armaturenbrett und oben an der Abschlussblende.

- Perfekt auf die aktuellen Ducato-Modelle X250 abgestimmt
- Doppelt plissiertes Duette Wabenmaterial für maximale thermische Isolation und Verdunkelung
- Stufenlose Verstellung möglich.

Packmaß 20,0 x 17,4 x 177,0 cm (B x H x T)

Gewicht 6,8 kg

9944259

579,00



## 7 | Frontscheibenrollos

- Für Frontscheibe Fiat Ducato Typ 250 und baugleiche Peugeot Boxer, Citroën Jumper sowie Fiat Ducato Typ 230 und 244
- Sichtschutz und Wärmedämmung dank Aluminiumbeschichtung auf der Außenseite
- Pulverbeschichtete Kassette mit Rollo
- Belüftung am Armaturenbrett wird nicht verdeckt

Fiat Ducato Typ 250 bis 2014 und baugleiche Peugeot Boxer, Citroën Jumper  
Frontscheibenrollo grau **9957326 229,00**

Fiat Ducato Typ 230 (ab BJ 1994) + Fiat Ducato Typ 244 (ab BJ 2002)  
Frontscheibenrollo beige **9957046 199,00**  
Frontscheibenrollo grau **9957047 199,00**



**TECON**  
COVERCRAFT

## 8 | Thermo-Innenisoleriematten Original Fahrerhaus Fiat Ducato X 250 bis 2014 / auch ab 2014

Der wirksamste Schutz gegen alle Kältebrücken im Fahrzeug. Türen, Lüftungsgitter, Lenk- und Schaltgestänge und die Pedalerie, endlich ist alles isoliert. Mit dieser innovativen Thermomatte isolieren Sie das komplette Fahrerhaus. Die Sitze lassen sich weiterhin in den Wohnraum integrieren und selbst der Radio ist noch zugänglich.

### Pluspunkte auf einen Blick:

- Fahrerhaus komplett isoliert
- idealer Schutz gegen Hitze und Kälte
- besonders wirksam durch mehrlagigen Dämmstoff
- Fahrerhaus als Wohnraum (z.B. mit gedrehten Fahrersitzen) voll nutzbar
- Radio nutzbar
- Wärmedämmung im Winter / Sonnenreflexion im Sommer
- zugleich Sichtschutz
- durch innere Anbringung sicher vor Diebstahl und Verschmutzung
- kein Werkzeug und keine Anbauteile für Montage nötig
- keine Kosten für die Montage

### Lieferumfang

6-teiliges Isomattenset bestehend aus Frontscheiben-, Armaturenbrett-, Fußraum-, Fahrer-/Beifahrer- und Bodenmatte.

9965765

389,00





**HINDERMANN**  
SCHÜTZEN – UM WERTE ZU ERHALTEN



**NEU**

1 | **196,<sup>95</sup>**



## Ihr Vorteil

- Die ca. 10 mm Polyesterisolierung erspart Heizkosten
- Schutz gegen Kälte und Hitze
- Reduziert bei Sonneneinstrahlung im Sommer die Innenraumtemperatur
- Blick nach außen durch Öffnen der Front möglich
- Universell passend für Fahrzeuge mit und ohne Verdunkelungssystem durch verstellbare Türtaschen

### 1 | Thermomatte Classic


Hochwertige Außenisiermatte, welche sich mit guten Isoliereigenschaften im Winter sowie ein geringes Gewicht auszeichnet. Das Material ist winterfest und lässt sich auch bei großer Kälte aufrollen oder falten.

Wie bei HINDERMANN Außenisiermatten üblich, lässt sich auch bei der CLASSIC-Version die Frontklappe öffnen. Wir empfehlen, beim Anbringen der Matte die Fahrerhaustüren leicht geöffnet zu halten um die verstellbaren Türtaschen aufzulegen. So hat die isiermatte sicheren Halt und sitzt perfekt.

- Gummispanner sowie ein Aufbewahrungsbeutel mit Kordanzug
- abgedeckte Lüftungsschlitze gegen kalte Zugluft
- nur passend für Fiat Ducato X250 / X290 silbergrau

**9940976**

**196,95**



✓ in 2 Farben

✓ praktisch verstaubar

✓ 3-teiliges Set

## NEU im Sortiment

### 2 | Innenisiermatte Premio Fiat Ducato ab 2007

Wohnliche Fahrzeuge wollen eine wohliche Innenisolierung! Neue Qualität bei den Innenisiermatten! Dieses 3-teilige Fahrerhaus-Set besteht aus einer ca. 8 mm starken Schaumisolierung, die mit den Fensterkonturen dicht abschließt. Sie isoliert wirkungsvoll gegen Kälteeinstrahlung. Zum Wohnbereich hin gerichtet ist ein hellgrauer Polyesterfvelour, der eine wohliche Raumatmosfera vermittelt. Die Außenfläche ist mit einer aluminisierten Polyesterfolie beschichtet, welche die Sonnenstrahlen reflektiert und im Sommer hilft, die Hitze draußen zu lassen.

Die Befestigung erfolgt mittels großflächiger Qualitätssauger, die festen Halt an den Scheiben bieten. Sie sitzen in vormontierten Clipösen, die nicht ausreißen. Die Sauger mit Rändelschrauben liegen lose bei und sind nicht montiert. Alle Kanten sind ringsum sauber eingefasst. Entlang der Oberkanten befinden sich Zugschlaufen. Durch Steppnähte lassen sich die Isoliermatten einschlagen und kompakt flach oder aufgerollt verstauen. Die Isoliermatten für die Fahrerhaus-Seitenscheiben sind so dimensioniert, dass die Außenkonturen durch das Türgummi eingeklemmt werden und somit zwischen Fenstermatte und Fensterglas ein isolierendes Luftpolster entsteht!

- passend für Türen ohne Innenverdunklung
- hellgrau  
hellbeige

**9940910**

**148,95**

**9940911**

**148,95**



## 3 | Thermo-Innenmatten

für die Fahrerhausfenster. Sind der ideale Schutz gegen Hitze und Kälte und dienen zugleich als Sichtschutz. Durch den Einsatz eines mehrlagigen Dämmstoffs wird eine hohe Wärmedämmung im Winter erzielt. Die äußere Silberbeschichtung gewährleistet im Sommer eine hohe Sonnenreflexion und verhindert das Aufheizen des Fahrzeugs. Durch innere Anbringung mittels mitgelieferter Saugnäpfe sind die Thermovorhänge sicher vor Diebstahl und Verschmutzung.



Modell	Baujahr	Art.-Nr.	Preis
mit Originalfahrerhaus (Fiat, Peugeot, Citroen)	bis 1990	<b>9967801</b>	<b>107,95</b>
mit Originalfahrerhaus (Fiat, Peugeot, Citroen)	1991 – 1994	<b>9967811</b>	<b>112,95</b>
mit Originalfahrerhaus (Fiat)	1995 – 2006	<b>9967631</b>	<b>112,95</b>
mit Originalfahrerhaus (Fiat X250/X290)	ab 2007	<b>9967633</b>	<b>125,95</b>
mit Originalfahrerhaus (Fiat X290 m. Spurhalteassistent)	ab 2014	<b>9965016</b>	<b>125,95</b>
mit Originalfahrerhaus (Ford)	2000 – 2006	<b>9967846</b>	<b>112,95</b>
mit Originalfahrerhaus (Ford)	2007 – 2014	<b>9967847</b>	<b>125,95</b>
mit Originalfahrerhaus (Ford)	ab 2014	<b>9965012</b>	<b>132,95</b>
mit Originalfahrerhaus (Mercedes)	2000 – 2006	<b>9967841</b>	<b>112,95</b>
mit Originalfahrerhaus (Mercedes)	2007 – 2014	<b>9967666</b>	<b>125,95</b>
mit Originalfahrerhaus (Mercedes)	ab 2014	<b>9965009</b>	<b>138,95</b>
mit Originalfahrerhaus (Mercedes Vito/Viano)	ab 2014	<b>9965015</b>	<b>129,95</b>
mit Originalfahrerhaus (Renault Master)	1998 – 2010	<b>9967845</b>	<b>112,95</b>
mit Originalfahrerhaus (Renault Trafic)	ab 2003	<b>9967865</b>	<b>115,95</b>
mit Originalfahrerhaus (Iveco Daily)	bis 2006	<b>9967661</b>	<b>123,95</b>
mit Originalfahrerhaus (Iveco Daily)	2007 – 2014	<b>9967848</b>	<b>123,95</b>
mit Originalfahrerhaus (VW T5/T6)		<b>9965779</b>	<b>151,95</b>
mit Originalfahrerhaus (Iveco Daily)	ab 2014	<b>9944261</b>	<b>164,95</b>

## Integrierte Reisemobile

Hymer B-Classic mit Fahrtüre	2005 – 2006	<b>9967833</b>	<b>157,95</b>
Hymer B-Klasse mit Fahrtüre	1998 – 2006	<b>9967833</b>	<b>157,95</b>
Hymer B-Klasse und B-Star-Line mit Fahrtüre	2001 – 2006	<b>9967833</b>	<b>157,95</b>
Hymer B-Klasse CL / SL (Fiat, Mercedes)	2007 – 2011	<b>9967907</b>	<b>155,95</b>
Hymer B-Klasse (Fiat)	2011 – 2013	<b>9965766</b>	<b>168,95</b>
Hymer B-StarLight/StarLine (Mercedes)	ab 2011	<b>9965776</b>	<b>229,95</b>
Hymer EXSIS-I (Ford)	ab 2007	<b>9967908</b>	<b>150,95</b>
Hymer EXSIS-I (Fiat)	ab 2012	<b>9965014</b>	<b>165,95</b>
Hymer S-Klasse (Mercedes)	2007 – 2009	<b>9967906</b>	<b>139,95</b>
Bürostner integrierte	2007 – 2009	<b>9965743</b>	<b>151,95</b>
Bürostner Viseo I	ab 2011	<b>9965743</b>	<b>151,95</b>
Bürostner Aviano I und Elegance I	ab 2011	<b>9967010</b>	<b>209,95</b>
Dethleffs I-Modelle	1997 – 2006	<b>9967905</b>	<b>169,95</b>
Dethleffs I-Modelle Advantage	2007 – 2009	<b>9967834</b>	<b>150,95</b>
Dethleffs I-Modelle Esprit	2007 – 2010	<b>9967835</b>	<b>169,95</b>
LMC Explorer I	2008 – 2013	<b>9965745</b>	<b>165,95</b>
Dethleffs I-Modelle Advantage	ab 2010	<b>9967834</b>	<b>150,95</b>
Dethleffs Globabus I	2007 – 2009	<b>9967836</b>	<b>150,95</b>
	2010 – 2012		
Dethleffs I-Modelle Esprit	ab 2012	<b>9965007</b>	<b>219,95</b>
Dethleffs Globetrotter XLI	ab 2010	<b>9967835</b>	<b>169,95</b>

## Zubehör

## 4 | Loxx-Knöpfe

2 Oberteile (kleiner Kopf),  
2 Schrauben 16 mm und  
Schlüssel vernickelt

**9915123 8,50**

5 | Loxx-Druckknopf  
Unterteil

mit selbstschneidender Schraube,  
vernickelt 16 mm, 5 Stück inkl.  
Schlüssel

**9915118 7,95**

6 | Loxx-Druckknopf  
Oberteil

kleiner Kopf, Messing vernickelt,  
5 Stück inkl. Schlüssel

**9915229 9,95**

7 | Loxx-Druckknopf  
Oberteil

großer Kopf, Messing vernickelt,  
5 Stück inkl. Schlüssel

**9915119 9,95**

8 | Loxx Kugelplatte  
24 mm

rundes Unterteil zum Verkleben  
ohne Löcher, 5 Stück

**9916909 11,95**



## 9 | Thermoinnenmatten Selbstbauset

für die Eigenfertigung von Thermomatten nach  
Maß. Inhalt 7-lagige Thermomatte 350 x 155 cm,  
30 m Einfassband, 30 Saugnäpfe, Kunststoffolie  
zu Anfertigung einer Schablone.

**9967990 69,95**

10 | Klarsicht-Sauger  
mit Zugring

**NEU im Sortiment**

Zur Befestigung der Thermo-Innen-  
vorhänge, ohne zu Bohren.

Inhalt: 10 Stück  
Durchmesser (cm) 0,37, klar

**9992573 19,95**


## 11 | Sauger mit Ring

zur Befestigung der Isoliermatten  
für Außenanbringung. Befestigung  
ohne zu Bohren. Für alle Fahrzeuge  
mit glattem Blech. Hält sicher! Mit  
Ring zur Befestigung der Ther-  
mo-Innenvorhänge.


**9967850 3,95**

12 | Thermofolie  
150 cm breit

**9967325 14,95**  
Grundpreis pro 1 Meter = 14,95







1 | ab 99,95



2 | 118,95

**HINDERMAN**  
SCHÜTZEN – UM WERTE ZU ERHALTEN

### 1 | Sonnenschutzmatte Screen transparent

Der ideale Schutz gegen Sonneneinstrahlung, Erwärmung und ungewünschte Einblicke. Der Blick von innen nach außen ist ungehindert möglich.

Befestigung am Integrierten:

Die einteilige Fenstermatte wird in die Fahrtür eingehängt und an der Beifahrerseite mittels Keder in eine anzumontierende Schiene geführt. Für die weitere Befestigung gehören 6 Gummispanner zum Lieferumfang. Besonders leichtes, mit PVC – beschichtetes Textilgewebe mit hoher Transparenz für den Wetterfesten Sonnenschutz.



1 | ab 99,95

Befestigung am Teilintegrierten:

In beiden Türbereichen befinden sich Innentaschen, die einfach über die Türkanten eingehängt werden. Abspannmöglichkeiten zu den Außenspiegeln bzw. den Radkästen sind vorhanden.

Modell	Modelljahr	Art.-Nr.	Preis
Hymer B-Klasse	2011 - 2013	<b>9965989</b>	<b>149,95</b>
Hymer BCL/BSL	ab 2009	<b>9965988</b>	<b>149,95</b>
Carthago c-Line / c-Tourer	ab 2013	<b>9917717</b>	<b>139,95</b>
Carthago c-compactline	-	<b>9917716</b>	<b>139,95</b>
Fiat Ducato	ab 2007	<b>9965987</b>	<b>99,95</b>
VW T5/T6	-	<b>9917715</b>	<b>99,95</b>

### 2 | Sonnenschutzmatte Coverglas Ducato XL

für Fiat Ducato ab 06/2006. Äußere Isolierabdeckung für Front- und Seitenscheibe. Die Abdeckung wird ohne Halter an den Türen von innen befestigt.

**9957334 118,95**

**WI GO**  
Zelte

3 | ab 75,95

### 3 | Fußraum-Innenisoleriematten

Lenkgestänge und Pedalerie sind endlich wirksam isoliert. Einfache Befestigung mit Klettband!

Hersteller	Ausführung	Baujahr	Art.-Nr.	Preis
Fiat Ducato Chassis (ZFA 244)	Alkoven u. Teilintegr.	2002-2006	<b>9965820</b>	<b>75,95</b>
Fiat Ducato Chassis (ZFA 250)	Alkoven u. Teilintegr.	ab 2007	<b>9965821</b>	<b>75,95</b>
Mercedes Sprinter/ VW Crafter	Alkoven u. Teilintegr.	ab 2007	<b>9965826</b>	<b>92,95</b>
Hymer B-Klasse auf Fiat	integriert	2007-2010	<b>9965828</b>	<b>92,95</b>
Hymer B-Klasse auf Fiat	integriert	ab 2011	<b>9965709</b>	<b>108,95</b>
Hymer B-Klasse a. Mercedes	integriert	2007-2010	<b>9965829</b>	<b>92,95</b>
Hymer S-Klasse a. Mercedes	integriert	ab 2007	<b>9965832</b>	<b>92,95</b>
Hymer B-SL	integriert	ab 2013	<b>9967662</b>	<b>142,95</b>
Hymer Exsis-i auf Fiat	integriert	ab 2012	<b>9965013</b>	<b>135,95</b>
Bürstner auf Fiat	integriert	ab 2008	<b>9965835</b>	<b>92,95</b>

**HINDERMAN**  
SCHÜTZEN – UM WERTE ZU ERHALTEN

### 4 | Fußraumisolierung

Wirkungsvolle Fußraumisolierung in Wannenform gegen Kälteeinstrahlung & Wärmeverlust.

- für den Bereich des Fußraumes unterhalb des Armaturenbretts und dem Fahrerhausboden zwischen den Sitzen
- dreidimensionale Wannenform schließt die Isolierung im Bereich der Fahrerhaustüren dicht ab
- Ausführung für Ford und Sprinter sind ebenfalls wannenförmig, verfügen jedoch nicht über eine Abdeckung zwischen den Sitzen



### 5 | Wärmeisolierung Fußraum

Trennmatte zur Wärmeisolierung unterhalb des Armaturenbrettes aus alu-beschichtetem Nylogewebe mit 280 g/m<sup>2</sup> Diolenvlies-Dämmung.

Ducato ab 3/94 – 06/06	<b>9965871</b>	<b>82,95</b>
Ducato ab 7/06	<b>9982625</b>	<b>82,95</b>

Fiat Ducato ab 2014	<b>9940570</b>	<b>108,95</b>
Ford Transit ab 2014	<b>9940571</b>	<b>108,95</b>
Mercedes-Benz Sprinter ab 2007 – 2014	<b>9940572</b>	<b>108,95</b>



6 | ab 248,95

**6 | Thermomatte LUX DUO**

Die aus wetterfestem PE Gewebe bestehende Isoliermatte besteht aus 2 separaten Modulen: Fenstermatte (Oberteil) und Unterteil, welche mittels Klettband verdeckt miteinander verbunden werden können. Die Fenstermatte verfügt über einen Klettverschluss und kann somit bei Bedarf geöffnet werden.

Befestigung: Im Fahrertürbereich ist eine Innentasche angebracht, die über die Türkante eingehängt wird. Die Befestigung an der Beifahrerseite erfolgt mittels serienmäßig mitgelieferter Loxx-Drückknöpfe (5 Stück), deren Unterteile aufgeklebt oder aufgeschraubt werden können. Die Befestigung bei den teilintegrierten und KW erfolgt über Innentaschen auf beiden Seiten.

Passend für	Oberteil	Preis	Unterteil	Preis
Adria Sonic	9960668	364,95	9960669	278,95
Carthago Chic-C-Line 2010 - 2012	9960664	364,95	9960665	278,95
Carthago Chic E-Line 2010-2012	9960666	364,95	9960667	278,95
EURA Integra-Style ab 2012	9960673	364,95	9960674	278,95
Hymer BSL-Klasse ab 2008	9966003	394,95	9966004	298,95
Hymer B-Kl. Starlight ab 2011	9966001	394,95	9966002	298,95
Hymer ML-I	9950515	364,95	9951012	278,95
<b>teilinteg. und Kastenwagen passend für</b>				
Renault Master ab 2010 III	9941014	298,95	9941015	248,95
Ford Transit 2006 - 2013	9941016	298,95	9941017	248,95
Ford Transit ab 2014	9941011	298,95	9941012	248,95
Ducato X250 ab 2007	9917724	298,95	9912652	248,95
VW T5/T6	9917732	298,95	9912654	248,95
MB Sprinter ab 2007	9917719	298,95	9917721	248,95

**7 | Außenisoliermatte Four Seasons**

Im Winter isolieren Sie gegen Kälte, im Sommer sind sie eine wirkungsvolle Möglichkeit, damit die Sonnenstrahlen draußen bleiben und nicht durch das Scheibenglas eindringen und den Innenraum aufheizen. Bei schönem Wetter können Sie die Front öffnen und die Natur oder das geschehen außerhalb des Fahrzeugs beobachten. Hergestellt aus einer wetterfesten Thermofolie mit beidseitig alubedampfter Polyesterfolie, die UV-stabilisiert worden ist.

Modell	Baujahr	Art.-Nr.	Preis
Fiat Ducato	1996 - 2006	9993731	94,95
Fiat Ducato	X250 > 2007 / X290 > 2014	9993730	94,95
Ford Transit	ab 2006 - 2013	9994528	94,95
Ford Transit	ab 2014	9917884	94,95
VW T5/T6	-	9940573	94,95
Mercedes Sprinter	ab 2007 - 2014	9901019	94,95



8 | 48,95

**8 | Frontscheibenisolierung Universal für integrierte**

Befestigung: Ein innenliegender Gummispanner entlang der Oberkante sorgt für einen dichten Abschluss und ermöglicht eine schnelle Befestigung. Entlang der Unterkante befinden sich 5 Abspannlaschen mit Kunststoffösen. In der Regel können die Scheibenwischer mit abgedeckt werden oder auf der Matte als zusätzlicher Halt aufliegen. Zum Lieferumfang gehören diverse Gummispanner und 1 Gummispanner für den Kanal entlang der Oberkante. Die Gummispanner können je nach Bedarf mit der Schere gekürzt werden. Zusätzlich besteht die Option, die Gummispanner an LOXX-Druckknöpfen (optional erhältlich) zu befestigen, deren Unterteile nach eigener Wahl aufgeklebt oder aufgeschraubt werden können.

Material Thermofolie, Maße 267 x 130 cm (B x H), Gewicht 1,8 kg

9940909 48,95

**9 | Frontscheiben-Abdeckung für Vans**

Mit großer Frontscheibe, auch als Isomatte für Camping u. Freizeit verwendbar. Randverstärkte aluminiumbeschichtete, thermoisolierende Folie, universell passend mit einfacher Befestigung. Maße 230 x 85 cm.

9930938 6,95



## 1 | Isolux Außenisolierrmatte universal für integrierte Reisemobile

- Made in Germany
- Farbe silber/grau
- durch die Verstellmöglichkeit der Matte an der A-Säule an sehr viele integrierte Modelle passend z.B. N+B Arto, Bürstner Viseo, LMC Liberty und Explorer, Laika Kreos, Hymer B-Klasse, Excis u Starline, Dethleffs Globebus, Knaus Van-TI und viele weitere Modelle
- keine Veränderung an der Karosserie erforderlich
- Befestigung mittels Sauger an den Seitenwänden und den Scheiben
- optimale Wärmedämmung und Kältebeständigkeit
- Bei Fahrzeugwechsel kann die Matte eventuell zum neuen Fahrzeug übernommen werden
- mit praktischer Transport-Verpackung, geringem Packmaß und Gewicht
- PVC – frei

**Lieferumfang:** Thermomatte einteilig, 4 Schraubsauger, 6 Klarsichtsauger, 4 Kleberon-den, Montageanleitung und Transporttasche

9965003

299,95



**TOP  
PRODUKT**

**299,95**

## 2 | Schraubsauger

Schraubsauger für Außenisolierrmatte

9967855

16,95



## Außen-Isoliermatten für integrierte Reisemobile

**WIGO**  
Zeite

**TECON**  
COVERCRAFT

Made in Germany

Diese qualitativ hochwertigen Winter-Isoliermatten zeichnen sich durch besondere Haltbarkeit und benutzerfreundliche Anbringung aus. Das Außenmaterial aus PVC mit Gewebeeinlage (keine Folie!) Mattenmaterial bleibt bis -30°C flexibel.

### TECON

- einfache Befestigung mittels Saugnäpfen und Gummibänder
- Saugnäpfe mit lackschonender Latex-/Kautschuk Auflage
- perfekte Abspannmöglichkeit durch optimalen Sitz der Ösen
- Packungsmaß 75 x 28 x 28 cm (B x H x T), Gewicht 4,2 kg

### WIGO

- alle Matten für integrierte Fahrzeuge sind oberhalb der Windschutzscheibe mit Spezialke-der ausgestattet, so dass kaum Wasser hinter die Matte laufen kann
- zusätzlicher Gewebekeder oben an Fahrer- und Beifahrerseite, so dass durch Anbringung einer zusätzlichen Regenleiste optimale Dichtigkeit zwischen Matte und Fenster erreicht werden kann
- Packungsmaß 118 x 35 x 30 cm (B x H x T), Gewicht 7,0 kg



Integrierte Reisemobile	Baujahr Modelljahr	TECON-Winterisoliermatten, 1-teilig		WIGO-Winterisoliermatten, 1-teilig	
		Art.-Nr.	Preis	Art.-Nr.	Preis
Bürstner Integr. Mod.	ab 2007	9965744	229,95	-	-
Bürstner I Viseo	ab 2011	9965744	229,95	-	-
Bürstner I Aviano					
und Elegance	ab 2011	9967009	224,95	9965979	299,95
Dethleffs I-Modelle	1997 – 2006	9965945	209,95	-	-
Dethleffs I Advantage	ab 2008	9965836	209,95	-	-
Dethleffs Globebus I	2007 – 2009	9965838	209,95	-	-
Dethleffs I-Mod. Esprit	ab 2010	9967815	299,95	-	-
Dethleffs Globebus I	2010	9965838	209,95	-	-
Dethleffs Globetrot. XLI	2010 – 2011	9965045	209,95	-	-
HYMER B-Classic	1996 – 2006	9965724	204,95	9965980	319,95
HYMER B	ab 1996	9965724	204,95	-	-
HYMER B-Klasse und B-Star-Line	1996 – 2006	9965724	204,95	9965980	319,95
HYMER B-Klasse CL/SL (Fiat, Mercedes)	ab 2007	9965738	229,95	9965977	349,95
HYMER B-Klasse (Fiat)	ab 2011	9965767	224,95	9965844	299,95
HYMER B-Kl. (Mercedes)	ab 2011	9965778	269,95	-	-
HYMER B-Klasse (Fiat) f. HYMER Schienenst.*	ab 2012	9965773	344,95	-	-
HYMER B-Klasse (Merc.) f. HYMER Schienenst. *	ab 2012	9965772	344,95	-	-
HYMER B-SL Klasse f. HYMER *	ab 2013	9965002	359,95	-	-
HYMER EXSIS-I (Ford)	ab 2007	9965792	219,95	9965976	359,95
HYMER EXSIS-I (Fiat) f. HYMER Schienensys.	ab 2012	9965774	369,95	-	-
HYMER S-Klasse (Mercedes)	ab 2010	9965748	199,95	-	-
Hymer ML-I	ab 2015	9940890	389,95	-	-
Hymer B-DL	ab 2017	9940891	389,95	-	-
LMC Explorer I	ab 2008	-	-	9965846	289,95
LMC Explorer I	2011	-	-	9965886	289,95
LMC Explorer I	ab 2012	-	-	9965886	289,95

NEU  
NEU

\*mit Schienensystem

Movera – der Spezialist für Ihre mobile Freizeit.



# Außen-Isoliermatten für teilintegrierte, Alkoven und Kastenwagen

Diese qualitativ hochwertigen Winter-Isoliermatten zeichnen sich durch besondere Haltbarkeit und benutzerfreundliche Anbringung aus. Das Außenmaterial aus PVC mit Gewebeeinlage (keine Folie!) Mattenmaterial bleibt bis -30°C flexibel.



TECON einteilig



WIGO einteilig



WIGO zweiteilig abklappbar / abnehmbar

## Außen-Isoliermatten

Modell Fahrzeuge mit Originalfahrerhaus Alkoven teilinteg. Van, Kastenwagen	Baujahr Modelljahr	TECON-Winterisoliermatten, 1-teilig		WIGO-Winterisoliermatten, 1-teilig		WIGO-Fahrerhausisomatten m. abklappb./ abnehm. Frontteil	
		Art.-Nr.	Preis	Art.-Nr.	Preis	Art.-Nr.	Preis
Fiat, Peugeot, Citroen	1995 - 2006	9965727	142,95	9965750	259,95	-	-
Fiat, Peugeot, Citroen	2007 - 2014	9965791	152,95	9965753	289,95	9965992	579,95
Fiat, Peugeot, Citroen	ab 2014	9965008	152,95	9965854	269,95	9965849	639,95
Ford Transit	2000 - 2006	9965734	152,95	-	-	-	-
Ford Transit	2007 - 2014	9965734	152,95	9965754	289,95	-	-
Ford Transit	ab 2014	9965006	171,95	9965855	269,95	9965817	579,95
Ford Transit Custom, Tourneo, Nugget	ab 2014	9940434	182,95	-	-	-	-
Mercedes Sprinter	2000 - 2006	9965728	152,95	-	-	-	-
Mercedes Sprinter	2007 - 2014	9965739	152,95	-	-	-	-
Mercedes Sprinter	ab 2014	9965004	152,95	-	-	-	-
Mercedes Vito / Viano	ab 2014	9965005	152,95	-	-	-	-
Renault Master	ab 2003	9965735	152,95	-	-	-	-
VW T5	-	9965047	194,95	-	-	-	-
Iveco	2014	9918096	199,95	-	-	-	-



### 4| Außenisoliermatte Isolux

Außenisoliermatte Isolux, bodenlang, teilbar für Fiat Ducato Fahrerhaus X290. Isoliert das Fahrerhaus gegen Kälte und Hitze einschließlich Sonneneinstrahlung. Einfache und sichere Befestigung, verpackt in dauerhaft nutzbaren „Seesack“ mit Schnellverschluss. Oberteil als Isolierung Fahrerhausscheiben separat nutzbar.

- Bei hohem Isolationswert und erprobter Dauer-Haftbarkeit wird trotz der großen Flächen ein relativ geringes Gewicht und Volumen realisiert.
- Die waagrechte Teilung ermöglicht, bei kürzerem Aufenthalt, weniger starkem Frost oder im Sommer nur das obere Teil zu nutzen.
- Die Unterbringung von Oberteil und Unterteil in 2 getrennten (nur an den Schlaufen verbundenen) „Seesäcken“ ermöglicht bessere Verstaubarkeit und leichteres Handling.

Gewicht 7,8 kg  
silber/grau

9940437

409,95

### 5| Sommermatte einteilig für Fiat Ducato Mj 2015

Die neue WIGO Sommermatte aus silbernen Mesh-Gewebe sorgt bei heißen Temperaturen für ein angenehmes Klima im Fahrerhaus und schützt Sie zugleich vor neugierigen Blicken von außen (bei gleichzeitig bestehendem Durchblick von innen). Die Montage ist schnell und einfach und erfolgt über Taschen, die in die Seitentüren eingehängt werden. Ein idealer Wegbegleiter mit geringem Gewicht für Ihren Sommerurlaub!

Maße ca. 420 x 170 cm (B x H)

Gewicht 3,0 kg

Farbe silber

9940543

129,95





1 | ab 179,95



#### 1 | Bugschutz-Isoliermatte abklappbar

Ganz neu im Programm ist die Bugschutz / Isoliermatte für Wohnwagen aus Wigo-Therm-Material Tensulotion zum Abklappen. Die einfache Montage sowie die guten Isolationswerte machen diese Matte zum Muss für jeden Camper. Die hochwertige Matte ist leicht zu reinigen und sehr strapazierfähig im Einsatz zum Schutz gegen Mücken, Eis und Schnee, sowie gegen Sonneneinstrahlung. Die Schutzmatte wird am Keder auf der Bugseite eingezogen und unten am Rahmen und unter dem Deichselkasten variabel befestigt. Sie kann bei Bedarf nach unten abgeklappt werden, so dass eine Nutzung des Fensters und des Gaskasten jederzeit möglich ist.

Somit ist Ihr Wohnwagen bei allen Wetterlagen stets gut geschützt und jederzeit voll einsatzfähig. Bei Wohnwagen mit Plastikapplikationen ist die Nutzung eingeschränkt möglich.

##### Lieferumfang

Isoliermatte, Abspannmaterial.

220 x 160	9965904	179,95
240 x 160	9965905	189,95



2+3 | ab 62,95



#### 2+3 | Winterschutzmatte für Bugklappe

Aus robustem Planenstoff mit UV Blocker Eigenschaft. Verhindern das Einfrieren der Bugstauklappe. Einfache Montage mittels eines angebrachten Keders an der jeweiligen Kederschiene des Wohnwagens. Zwei Versionen lieferbar: als Bugplane über die gesamte Fahrzeugfläche oder nur über die Bugklappe.

##### 2 | Winterschutzplane für Bugklappe (Planmaß B x H)

190 x 82 (Caravanmaß 220)	9965900	62,95
200 x 82 (Caravanmaß 230)	9965901	65,95
220 x 82 (Caravanmaß 240/250)	9965902	67,95

##### 3 | Wohnwagen Bugplane (B x H)

200 x 160	9965963	87,95
220 x 160	9965962	89,95
240 x 160	9965961	98,95



4 | ab 43,95

#### 4 | Thermomatte für Wohnwagenfenster

Thermomatte für Wohnwagenfenster aus Thermo-Folie, geringes Gewicht und langlebig. Für Sonnenreflexion, Kälte- und Wärmeschutz, der serienmäßige Textilkeder ermöglicht ein leichtes Einziehen in die Kederschiene, ringsum mit einem dunkelblauen Polyesterband eingefasst, Ecken gerundet, serienmäßig sind die zwei Befestigungsmöglichkeiten: Druckknöpfe und Ösen.

110 x 74 cm (B x H)	9940574	43,95
160 x 74 cm (B x H)	9993736	50,95
180 x 80 cm (B x H)	9940575	57,95

Weitere Größen erhalten Sie auf Anfrage!



5 | ab 49,95

#### 5 | Winter-Isoliermatten

PVC-beschichtetes Gewebe mit Schaumstoffisolierung, oben mit Einziehbiese, unten mit Ösen.

104 x 58 cm	grau	9965690	49,95
160 x 68 cm	grau	9965700	59,95

## 6 | Radschutzhülle mit Sonnenreflektion

6 | ab 12,50

für PKW, Wohnwagen oder Reisemobile. Schützt den Reifen vor schädlichen UV-Strahlen und Hitze-Einwirkung. Die Hülle liegt auf der Lauffläche und schützt auch die Front des Reifens. Eingearbeitete Ösen dienen zur sicheren Befestigung am Boden durch Erdnägel (Zubehör).

Farbe	Maße (mm) B x T	Größe	Art.-Nr.	Preis
dunkelgrau/Alu	635 / 185	14"	<b>9995087</b>	<b>12,50</b>
dunkelgrau/Alu für RM	665 / 215	RM 15"	<b>9994879</b>	<b>14,50</b>
dunkelgrau/Alu für RM	690 / 225	RM 16"	<b>9993702</b>	<b>17,95</b>
hellgrau	740 / 225	RM 17"	<b>9941019</b>	<b>18,50</b>
dunkelgrau/Alu	bis 780 Ø	SUV's	<b>9998093</b>	<b>21,95</b>
dunkelgrau/Alu für RM	RM, 1550 lang	Tandem	<b>9995088</b>	<b>24,95</b>



## 7 | Radschutzhülle aus Folie

3-dimensional gefertigt, so bleiben Lauffläche und Front vor Sonnenstrahlen geschützt. Eingearbeitete Ösen dienen zur sicheren Befestigung am Boden durch Erdnägel (Zubehör).

Farbe	Maße (mm) B x T	Größe	Art.-Nr.	Preis
dunkelgrau	635 / 185	14"	<b>9992352</b>	<b>10,95</b>
dunkelgrau	WW, 1450 lang	Tandem	<b>9963090</b>	<b>14,50</b>
hellgrau	635 / 185	14"	<b>9994091</b>	<b>10,95</b>
hellgrau	WW, 1450 lang	Tandem	<b>9963023</b>	<b>14,95</b>
hellgrau	665 / 215	RM 15"	<b>9994438</b>	<b>11,95</b>
hellgrau	690 / 225	RM 16"	<b>9992762</b>	<b>13,95</b>
hellgrau	740 / 225	RM 17"	<b>9950514</b>	<b>14,50</b>



- ✓ 3-dimensional gefertigt
- ✓ aus Folie
- ✓ eingearbeitete Ösen

7 | ab **10,95**

## 8 | Passform Radkastenabdeckung

aus winterfestem Planenmaterial (ca. 430 g/m²). Inkl. Textilkeder, die Version Tandem verfügt über einen zusätzlichen Klettverschluss. Höhe ca. 80 cm. Farbe hellgrau

Typ	Größe (cm)	Art.-Nr.	Preis
Knaus bis 2005	1-Achs	<b>9980261</b>	<b>19,50</b>
Knaus ab 2005	1-Achs	<b>9996224</b>	<b>19,50</b>
Knaus Sport 2010/11	1-Achs	<b>9980264</b>	<b>19,50</b>
Knaus Südwind Azur 2010/11	1-Achs	<b>9980266</b>	<b>19,50</b>
Hobby bis 2013	1-Achs	<b>9993697</b>	<b>19,50</b>
Hobby bis 2013	Tandem	<b>9993698</b>	<b>30,50</b>
Hobby 2014 Prestige	Tandem	<b>9919767</b>	<b>30,50</b>
Hobby 2014 De Luxe, Prestige, Excellent	1-Achs	<b>9919768</b>	<b>19,50</b>
Hobby 2010, De Luxe, Excellent, La Vita	1-Achs	<b>9901169</b>	<b>19,50</b>
CARADO	1-Achs	<b>9980267</b>	<b>19,50</b>
Bürstner, Belcanto 2010 und Averso 2010, Trecento 2009, Premio	1-Achs	<b>9901099</b>	<b>19,50</b>
Tabbert Baroness vor 2010	1-Achs	<b>9995791</b>	<b>20,95</b>
Tabbert Baroness vor 2010	Tandem	<b>9980268</b>	<b>31,95</b>
Tabbert Baroness ab 2010, Vivaldi, Pucc.	1-Achs	<b>9998319</b>	<b>20,95</b>
Tabbert Baroness ab 2010, Vivaldi, Pucc., Dethleffs Tandem ab 2013	Tandem	<b>9901167</b>	<b>31,95</b>
Eriba bis 2014, für Nova/Moving/Sporting	1-Achs	<b>9997528</b>	<b>19,50</b>
Dethleffs ab 2013 TEC/LMC	1-Achs	<b>9980603</b>	<b>19,50</b>
Fendt 2011 (2-tlg.)	1-Achs	<b>9907217</b>	<b>22,95</b>
Wilk 2014 Vida, Sento, Eterno	1-Achs	<b>9916749</b>	<b>19,50</b>
LMC/TEC ab 2011-2013	1-Achs	<b>9922589</b>	<b>19,50</b>
Vivo/Musica/Maestro ab 2015			
Eriba Nova GL/SL ab 2015	1-Achs	<b>9921822</b>	<b>19,50</b>
LMC Style ab 2015	1-Achs	<b>9922154</b>	<b>19,50</b>



1-Achs

8 | ab **19,50**



Tandem

9 | ab **39,95**

## 9 | Radabdeckung

passend für ERIBA-Modelle ab Baujahr 2002. Der Radkasten mit Einzugschiene wird durch den exakt angepassten Schnitt optimal abgedeckt.

### Ausführung Mono

grau **9963101** **39,95**

### Ausführung Tandem

grau **9963111** **49,95**



Ausführung Mono



Ausführung Tandem



## Tyvek Supra-FC Schutzhüllen

Mehrlagige, atmungsaktive und UV-stabile Schutzhüllen für Wohnwagen, Reisemobile oder teilintegrierte Reisemobile durch Fluor-Carbon Imprägnierung gegen Schnee, Eis, Regen, Moos, Staub, Schmutz und Hitze geschützt. Die Hülle atmet ganzflächig (d.h. auch über alle Seitenflächen), ist leicht und geschmeidig und bleibt auch bei Kälte flexibel. Waschbar bis 30°C (ohne Waschpulverzusatz). 4 verdeckte Reißverschlüsse auf den Fahrzeugseiten ermöglichen den Türzugang in Ihr Fahrzeug, sowie zur Heckgarage und den Staukästen auf der linken Fahrzeugseite und zusätzlich erleichtern sie das Überziehen.

Ein speziell auf jede Größe abgestimmtes Spanngurtsystem, eine spezielle Fensterschutzfolie, sowie ein großzügig bemessener Aufbewahrungssack gehören zum Lieferumfang. Alle Schutzhüllen verfügen beidseitig über eine Ösenleiste sowie Spannlaschen an Front und Heckseite.

**Wichtig:** Die Maße sind die Abmessungen der Haube. Die Haubenhöhe ist immer geringer als die Fahrzeughöhe gesamt. Bitte berücksichtigen Sie alle Überstände wie Fahrradträger, Dachkoffer usw.



1 | ab **695,00**

### 1 | für Wohnwagen:

Länge (cm)	Breite (cm)	Umfang (m)	Höhe (cm)	Art.-Nr.	Preis
430	250	13,6	220	<b>9917217</b>	<b>695,00</b>
470	250	14,4	220	<b>9917218</b>	<b>749,00</b>
510	250	15,2	220	<b>9917219</b>	<b>799,00</b>
550	250	16	220	<b>9917222</b>	<b>835,00</b>
590	250	16,8	220	<b>9917223</b>	<b>869,00</b>
630	250	17,6	220	<b>9917225</b>	<b>909,00</b>
670	250	18,4	220	<b>9917226</b>	<b>945,00</b>
710	250	19,2	220	<b>9917227</b>	<b>969,00</b>
810	250	21,2	220	<b>9917228</b>	<b>1.039,00</b>



2 | ab **885,00**

### 2 | für integrierte Reisemobile und Alkovenfahrzeuge:

Länge (cm)	Breite (cm)	Umfang (m)	Höhe (cm)	Art.-Nr.	Preis
610	235	16,9	270	<b>9917229</b>	<b>885,00</b>
650	235	17,7	270	<b>9917256</b>	<b>945,00</b>
710	235	18,9	270	<b>9917233</b>	<b>995,00</b>
750	235	19,7	270	<b>9917238</b>	<b>1.059,00</b>
810	235	20,9	270	<b>9917241</b>	<b>1.149,00</b>
860	235	21,9	270	<b>9917243</b>	<b>1.219,00</b>



3 | ab **849,00**

### 3 | für teilintegrierte Reisemobile:

Länge (cm)	Breite (cm)	Umfang (m)	Höhe (cm)	Art.-Nr.	Preis
610	240	17	250	<b>9917244</b>	<b>849,00</b>
660	240	18	250	<b>9917246</b>	<b>919,00</b>
710	240	19	250	<b>9917247</b>	<b>965,00</b>
770	240	20,2	250	<b>9917248</b>	<b>1.069,00</b>

DuPont™  
**Tyvek®**



4 | ab **299,95**

### 4 | Tyvek Supra-FC Dachplanen

Universelle Dachschutzplane aus atmungsaktiven Tyvek Supra-FC für Caravans oder Reisemobile. Geringes Gewicht, bequem transportabel und leicht unterzubringen - kein PVC - keine Weichmacher. Ringsum verfügen die Dachschutzplanen über eine Ösenleiste damit diese genau nach Ihren Bedürfnissen mittels des serienmäßigen Gurtsystems abgespannt werden können. Für die Caravanbesitzer befindet sich zusätzlich an der rechten Längsseite ein Textilkeder, durch welchen Sie die Plane optional auch in die Vorzeltleiste einziehen können. Die Gurtspanner (je nach Größe 5-7 Stück) gehören zum serienmäßigen Lieferumfang.

3 x 5,5 m (B x H)	<b>9917249</b>	<b>299,95</b>
3 x 6,0 m (B x H)	<b>9917250</b>	<b>324,95</b>
3 x 6,5 m (B x H)	<b>9917251</b>	<b>354,95</b>
3 x 7,0 m (B x H)	<b>9917252</b>	<b>379,95</b>
3 x 7,5 m (B x H)	<b>9917253</b>	<b>419,95</b>



5 | **63,95**



6 | **44,95**

### 5 | Giebelprofil

Erleichtert das Abfließen des Wassers von der Schutzhülle, verhindern bzw. reduziert mögliche Wasserlachen. Geeignet für jedes Dach von Wohnwagen oder Reisemobilen, auch nachträglich für bereits vorhandene Schutzhüllen von Hindermann verwendbar. Giebelhöhe ca. 21 cm, 2-teiliges Giebelprofil mit Schwalbenschwanzverbindung aus witterungsbeständigem, festem PE-Schaum. 2 Stück (nur paarweise lieferbar, auch für Dachschutzplane verwendbar). Unmontierte Paketlänge: nur ca. 120 cm!

**9919769 63,95**

### 6 | Allwetter-Türschutz

Wird in die Vorzeltleiste eingezogen und abgespannt. Die Schaumstoffabfütterung sorgt zusätzlich für einen sicheren Schutz gegen Feuchtigkeit und Kälte. Stabiles Planenmaterial, 3 Ösen zur Abspannung. Farbe weiß, 240 x 75 cm (L x B).

**9965830 44,95**

# Wintertime Schutzhüllen

Die neue Serie „WINTERTIME“ der Hindermann Schutzhüllen ist aus einem atmungsaktiven 3-lagigen SFS-3 NONWOVEN-Material hergestellt und zeichnet sich durch eine gute Reißfestigkeit und geringes Gewicht aus. Jede Schutzhülle verfügt über 4 Reißverschlüsse die (geöffnet) das Überziehen sowie Abnehmen erleichtern und einen Zugang zur Eingangstür bzw. Staukästen auf der linken Fahrzeugseite ermöglichen. Alle Schutzhüllen verfügen beidseitig über eine Ösenleiste sowie Spannlaschen an Front und Heckseite. Das Spannmateriale gehört zum serienmäßigen Lieferumfang, ebenfalls ein großzügig bemessener Aufbewahrungssack.

**Wichtig:** Die Maße sind die Abmessungen der Haube. Die Haubenhöhe ist immer geringer als die Fahrzeughöhe gesamt. Bitte berücksichtigen Sie alle Überstände wie Fahrradträger, Dachkoffer usw.

## 7 | für Wohnwagen:

Länge (cm)	Breite (cm)	Umfang (m)	Höhe (cm)	Art.-Nr.	Preis
430	250	13,6	220	<b>9917154</b>	<b>282,95</b>
470	250	14,4	220	<b>9917155</b>	<b>292,95</b>
510	250	15,2	220	<b>9917156</b>	<b>314,95</b>
550	250	16	220	<b>9917157</b>	<b>319,95</b>
590	250	16,8	220	<b>9917158</b>	<b>329,95</b>
630	250	17,6	220	<b>9917159</b>	<b>349,95</b>
670	250	18,4	220	<b>9917160</b>	<b>354,95</b>
710	250	19,2	220	<b>9917161</b>	<b>359,95</b>
810	250	21,2	220	<b>9917162</b>	<b>374,95</b>



7 | ab **282,95**

## 8 | für integrierte Reisemobile und Alkovenfahrzeuge:

Länge (cm)	Breite (cm)	Umfang (m)	Höhe (cm)	Art.-Nr.	Preis
610	235	16,9	270	<b>9917163</b>	<b>449,95</b>
650	235	17,7	270	<b>9917164</b>	<b>469,95</b>
710	235	18,9	270	<b>9917166</b>	<b>484,95</b>
750	235	19,7	270	<b>9917167</b>	<b>514,95</b>
810	235	20,9	270	<b>9917174</b>	<b>534,95</b>
860	235	21,9	270	<b>9917175</b>	<b>564,95</b>

## 9 | für teilintegrierte Reisemobile:

Länge (cm)	Breite (cm)	Umfang (m)	Höhe (cm)	Art.-Nr.	Preis
610	240	17	250	<b>9917206</b>	<b>409,95</b>
660	240	18	250	<b>9917209</b>	<b>434,95</b>
710	240	19	250	<b>9917210</b>	<b>459,95</b>
770	240	20,2	250	<b>9917211</b>	<b>479,95</b>

# Zubehör

**NEU** im Sortiment

11 | **19,95**

## 11 | Abstandshalter aus Hartschaum

Inhalt 4 Stück, Material Hartschaum, Gewicht 0,2 kg schwarz

**9918462 19,95**



## 12 | Ersatzset Spanngurte

bestehend aus 4 Gurten (240 cm) für Front- und Heckbereich, sowie 3 Quergurte (380 cm) für die Fahrzeugunterseite.

**9917254 39,95**

## 13 | Schutzecken aus Hartschaum

Diese Schutzecken dienen zur sicheren Führung der Spanngurte und als Kraftverteiler der Zugkraft im sensiblen Bereich der Fahrzeugunterkanten.

4 Stück **9917255 49,95**



12 | **39,95**

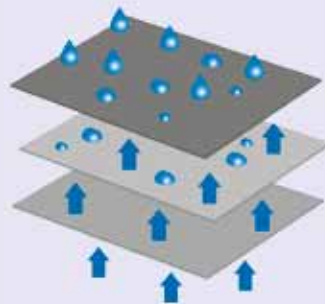


13 | **49,95**

**HINDERMANN**  
SCHÜTZEN – UM WERTE ZU ERHALTEN

# Atmungsaktivität

- Für alle Produkte von den Seiten 448+449
- Wasserabweisend von oben
- Atmungsaktiv von unten
- Kondenswasser kann nach außen abweichen



8 | ab **449,95**



9 | ab **409,95**



10 | ab **179,95**

## 10 | Wintertime Dachplanen

Universelle Dachschutzplane aus 3-lagigen SFS-3 NONWOVEN Material für Reisemobile und Wohnwagen die sich durch eine gute Reißfestigkeit und geringes Gewicht auszeichnet. Sie verfügt ringsum über dreiecksförmige Laschen zum Abspannen. Das Spannmateriale gehört zum serienmäßigen Lieferumfang, ebenfalls ein großzügig bemessener Aufbewahrungssack.

3 x 5,5 m (B x H)	<b>9917212</b>	<b>179,95</b>
3 x 6,0 m (B x H)	<b>9917213</b>	<b>184,95</b>
3 x 6,5 m (B x H)	<b>9917214</b>	<b>190,95</b>
3 x 7,0 m (B x H)	<b>9917215</b>	<b>209,95</b>
3 x 7,5 m (B x H)	<b>9917216</b>	<b>214,95</b>





# Wohnwagenschutzdächer

Schützen vor Hagel, Schnee, Vereisung, Feuchtigkeit und Hitze  
Eignen sich für fast jeden Wohnwagentyp



## Wohnwagenschutzdach Typ 1 „Das Meistverkaufte“

### Daten und Fakten:

- Lange Lebensdauer durch hochwertige Materialien
- Aufbau und Demontage durch eine Person möglich
- Die Schutzdachplane ist umschweißt, sodass keine Feuchtigkeit in das Gewebe eindringt
- Das Dachmaterial ist 300 cm breit, Gewicht ca. 700g/qm
- Lieferbare Schutzdachbreiten: 247 cm, 272 cm, 297 cm, (350 cm: 10 % Aufschlag)
- Die Schutzdachbügel (Maß 45 x 35 mm) sind aus eloxiertem Aluminium
- Trägerabstand ca. 55 cm
- Alle Schutzdachbügel werden mittels Kederband in die Plane eingezogen
- Serienmäßiger Bugüberstand 60 cm, Hecküberstand 40 cm



## Wohnwagenschutzdach Typ 2 „Das Verstärkte“

### Daten und Fakten:

- Gleiche Eigenschaften wie das Typ 1 (siehe oben) jedoch mit einem verstärkten Fuß für Schneehöhen über 50 cm
- Verbreiterte Füße sorgen für größere Auflagefläche auf den Wohnwagenseitenteilen
- Wird benötigt in Gebieten mit hohem Schneefall



### Ihr Vorteil

Diese Wohnwagenschutzdächer schützen Ihren Wohnwagen vor Regen, Hagelschlag, Feuchtigkeit und Hitze. Verminderung der Trommelgeräusche bei Regen und Schutz vor Verschmutzung. Ihr Wohnwagen erhält so den Wert und Reparaturen sind wenig wahrscheinlich.



## Wohnwagenschutzdach Typ 9 „Das Preiswerte“

### Daten und Fakten:

- Sonnenreflektierendes PVC-Gewebe mit zusätzlicher Silberbeschichtung
- Die Schutzdachplane ist umschweißt, sodass keine Feuchtigkeit in das Gewebe eindringt
- 35 mm Aluminium Gestänge
- Kederabstand 80 – 100 cm je nach Wohnwagen-Typ
- 10 cm hohe Schutzdachfüße
- Die Verspannung erfolgt vorne und hinten mit Schnellspanngurten, seitlich mit jeweils drei Spannhaken
- Standardbreite 272 cm

Änderung der Schutzdachbreite (247 oder 297 cm) Aufpreis 12%, Farbänderung (weiß und beige) Aufpreis 10%.

Größe*	Aufbaulänge (cm)	TYP 1		TYP 2		Aufbaulänge (cm)	Dachstangen	TYP 9	
		Art.-Nr.	Preis	Art.-Nr.	Preis			Art.-Nr.	Preis
1	380 – 450	9905021	1.379,00	9940395	1.519,00	400 – 425	7	9905070	829,00
2	451 – 500	9905022	1.519,00	9940396	1.669,00	426 – 450	7	9905071	869,00
3	501 – 550	9905023	1.659,00	9940397	1.829,00	451 – 475	7	9905072	909,00
4	551 – 600	9905024	1.799,00	9940398	1.979,00	476 – 500	7	9905073	959,00
5	601 – 650	9905025	1.929,00	9940399	2.119,00	501 – 525	8	9905074	999,00
6	651 – 700	9905026	2.069,00	9940421	2.279,00	526 – 550	8	9905075	1.049,00
7	701 – 750	-	-	9940426	2.419,00	551 – 575	8	9905076	1.089,00
8	751 – 800	-	-	9940427	2.579,00	576 – 600	8	9905077	1.139,00
9	801 – 850	-	-	9940428	2.729,00	601 – 625	9	9905078	1.179,00

## TYP 1, 2 und 9 Sonderzubehör (gleich mitbestellen, nachträglich nicht möglich)

Kamindurchführung Truma	9905095	37,95
Antennendurchführung Shapeg	9905096	36,95
1 Seite Regenrinne	9905045	115,95

## TYP 9 Sonderzubehör (gleich mitbestellen, nachträglich nicht möglich)

Zusätzlicher Träger mit 2 Schutzdachfüßen	9905091	89,95
Spannhaken Zeltseite	9905093	3,50
Spannhaken Rückseite und Lakaikrampe, Set	9905094	4,95
Stahlseilabspannung anstelle Schnellspanngurte		



### Wichtig für die Bestellung:

- Schutzdachtyp
  - Wohnwagentyp
  - Schutzdachbreite
  - Modelljahr
  - Schutzdachfarbe
  - mit oder ohne Montage
- (Ein ausführliches Bestellformular liegt Ihrem Fachhandel vor.)

\* weitere Größen auf Anfrage



# Einfacher und schneller Auf- und Abbau!

## Das clevere System

- Schneller und einfacher Auf- und Abbau ohne Werkzeuge
- Keine Scheuerstellen auf Wagen dank Auflage auf Spanngurten
- Leicht und raumsparend
- Für alle Wohnmobil- und Wohnwagentypen geeignet
- Optimale Unterlüftung
- Wasserabfluss durch Rundbogen und seitlichen Überstand
- Schnee rutscht ab
- Sturmsicher
- Keine Baugenehmigung nötig

## Montage

Das Dach wird wie eine Ziehharmonika auseinander gezogen und vorne und hinten mittels Schaumstoffklötzen und Gurten verspannt. Die Auflage des Schutzdaches auf dem Fahrzeug ist auf 4 cm breiten, elastischen Gurten. Der Zeitaufwand beträgt circa 30 Minuten.



## Zubehör

Reißverschluss teilbar

NEU



	Größe 1	Größe 2	Größe 3	Größe 4	Größe 5	Größe 6	Größe 7	Größe 8
Maße	480 – 520	521 – 560	561 – 605	606 – 645	646 – 685	686 – 725	726 – 765	766 – 805
Art.-Nr.	<b>9991847</b>	<b>9991848</b>	<b>9991849</b>	<b>9991850</b>	<b>9991851</b>	<b>9991852</b>	<b>9991853</b>	<b>9991854</b>
Preis	<b>1.279,00</b>	<b>1.299,00</b>	<b>1.329,00</b>	<b>1.349,00</b>	<b>1.379,00</b>	<b>1.399,00</b>	<b>1.429,00</b>	<b>1.449,00</b>

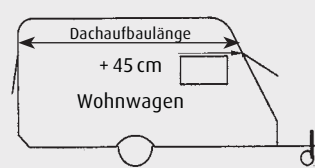
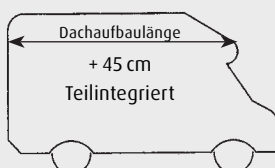
<b>Optionales Zubehör:</b>	Heckplane für alle Größen zu Wohnwagenschutzdach (o. Abb.)	<b>9990327</b>	<b>149,95</b>
	Reißverschluss teilbar Erleichterung der Montage! Fest in das Schutzdach eingeschweisst. Muss gleich mit bestellt werden, keine Nachrüstung möglich!	<b>9940857</b>	<b>149,95</b>

## Messen und Berechnen der Schutzdachlänge

1. Messen der Dachaufbaulänge. Anhand obiger Zeichnungen sehen Sie, wie bei den verschiedenen Typen die Dachaufbaulänge gemessen wird.
2. Geben Sie diesem Mass den entsprechenden Zuschlag dazu.
3. Vergleichen Sie die so berechnete Dachlänge mit den Größen 1 bis 8.



„Van Protect“



### Ihr Vorteil

- Ihr Wohnmobil bleibt sauber und trocken (kein Putzen nötig)
- Werterhaltung durch optimalen Schutz
- Einstellplatz kann man sich sparen
- Keine Baugenehmigung nötig






✓ Material Nylongewebe

✓ Nylon grau

1+2 | ab **11,95**



✓ Material Folie

✓ silber

3+4 | **12,95**

### 3 | Deichselschutzhaube aus Folie Gr. 12

Größe 12 hellgrau **9940959 12,95**

### 4 | Deichselschutzhaube aus Folie Gr. 14

Größe 14 silbergrau **9940960 12,95**



5 | **42,95**

### 5 | Schutzhüllen für Dachklimaanlagen

Aus Softkunstleder. Schützt bei längeren Standzeiten vor Verschmutzung oder Feuchtigkeit. Mit Gummizug ringsum für eine optimale Anpassung an die jeweilige Klimaanlage.

Dometic Freshjet 1100/1700/2200	<b>9918154</b>	<b>42,95</b>
Truma Aventa Comfort / Eco	<b>9920600</b>	<b>42,95</b>
Coolair 1000	<b>9998762</b>	<b>42,95</b>
für Dometic	<b>9966553</b>	<b>42,95</b>
(1100/1500/2100), Waeco (1500/2000), Iceberg 7000/9000/12000)		

### 6 | Schutzhüllen für Dachluken

aus Softkunstleder. Mit Gummizug ringsum für eine optimale Anpassung an die jeweilige Dachluke.

REMI VARIO 400 x 400 mm	<b>9952949</b>	<b>21,95</b>
HARTAL 480 x 480 mm	<b>9952951</b>	<b>22,95</b>
MPK 400 x 400 mm	<b>9952952</b>	<b>22,95</b>
REMI VARIO 500 x 700 mm	<b>9952950</b>	<b>28,95</b>
Mini HEKI 5/Airquad	<b>9952947</b>	<b>37,95</b>
Midi HEKI Deluxe/Plus	<b>9952948</b>	<b>37,95</b>
HEKI 1 + 2 + 3 + 4	<b>9952945</b>	<b>37,95</b>
Hymmer 1.260 x 830 mm	<b>9901837</b>	<b>43,95</b>
Midi Heki Style	<b>9940903</b>	<b>37,95</b>
Mini Heki Style	<b>9940904</b>	<b>37,95</b>

NEU

NEU



3+4 | **12,95**



6 | ab **21,95**



7 | ab **92,95**



8 | **76,95**



### 7 | Isolierschutzhülle für Dachhaube Heki

Spezialhülle aus ca. 4 mm vollporig geschäumten PVC-Schaum, sowie einer starken wärmedämmenden Polyesterwatte. Neben der Isoliereigenschaft, dämmt sie auch die Geräuscentwicklung. Die mit dem Fensterglas in Berührung kommende Innenfläche, besteht aus weichen Tyvek-Materia, Außenfläche besteht aus grauem Kunstleder. Die Anbringung erfolgt durch Überziehen; an der Unterkante der Hülle befindet sich ringsum ein Gummiband, welches zusätzlich zu den 4 in den Ecken befindlichen Klettschlaufen für einen festen Halt sorgt (vor der Montage Dachfenster säubern).

Die Zwangsentlüftung bleibt aus Sicherheitsgründen unbeeinträchtigt.

**Sicherheitshinweis:** Vor der Fahrt muss die Haube entfernt werden.

Heki 1+2+3+4	<b>9941024</b>	<b>122,95</b>
Heki Mini 5/Airquad	<b>9941021</b>	<b>92,95</b>
Heki Midi	<b>9919669</b>	<b>108,95</b>
Heki Midi Style	<b>9941023</b>	<b>108,95</b>

### 8 | Hagelschutzhülle für SAT-Antennen

Befestigung mit Gummizug, Oberfläche besonders stoßabsorbierend ausgebildet.

505 x 505 mm	<b>9939919</b>	<b>76,95</b>
535 x 535 mm	<b>9939914</b>	<b>76,95</b>

## 9| Dachhaube Fantastic Vent 7350

Technologischer Fortschritt, unsere über 21 jährige Erfahrung in der Herstellung in Verbindung mit den Bedürfnissen der Konsumenten sind die Basis für unseren neuesten Dachlüfter 7350. Für jeden Kunden bietet dieses patentierte System einen schnellen und einfachen Luftaustausch, ganz einfach per Funkfernbedienung vom Sessel aus.

Mit dieser Funkfernbedienung kann der Lüfter reguliert und die Öffnungshöhe der Dachhaube eingestellt werden. Im Automatikmodus wird das System ein- oder ausgeschaltet, sowie die Lüftergeschwindigkeit reguliert, ganz einfach auf Basis der eingegebenen Wunschttemperatur im Fahrzeug. Im manuellen Modus können Sie zwischen 14 Lüftergeschwindigkeiten wählen.

Der Dachlüfter bietet eine Zu- und Abluftfunktion. Diese Funktion bringt frische Luft von außen nach innen oder kann die Innenraumluft nach Umschaltung der Drehrichtung nach außen leiten. Beide Drehrichtungen können automatisch über Thermostat oder manuell benutzt werden. Der eingebaute Regensensor schließt bei Regen automatisch die Haube und stoppt den Ventilator. Natürlich kann die Funktion des Regensensors auch überbrückt oder deaktiviert werden.

weiß

9955042

409,95



9| 409,95

✓ in 2 Farben

✓ Fernbedienung

✓ 14 Lüftergeschwindigkeiten



Fernbedienung zu Modell 7350

### Technische Informationen zur Fernbedienung:

- Funkfernbedienung (2AA Batterien im Lieferumfang enthalten)
- Wandhalterung zur Montage im Fahrzeug
- Automatische Drehzahlregelung über Thermostat
- Manuelle Geschwindigkeitsregelung des Lüfters in 14 Stufen

### Technische Informationen für den Lüfter:

- Maße 40 x 40 cm (B x T)
- Robuste und bewährte Technik
- Leiser 12-Volt-Ventilator mit variabler Geschwindigkeit
- Abnehmbares Moskitonetz innen für einfache Reinigung
- Zu- und Abluftfunktion
- Niedriger Stromverbrauch (0,2 – 1,9A)
- Hoher Luftumsatz, bis zu 1500 cbm je Stunde
- Regensensor schließt die Haube bei Nässe
- 12 V Betrieb



Haube klar



Ventilator

## 10| Fan-Tastic-Vent

Das Herzstück aller Modelle ist der Rotor mit zehn durchsichtigen Blättern sowie der Motor mit drei verschiedenen Drehzahlen für Vor- und Rückwärtslauf (Be- und Entlüftung). Alle FAN-TASTIC-VENT Dachventilatoren sind mit einem abnehmbaren Schutzgitter gegen Insekten ausgestattet. Material: Haube klar: Polycarbonat; Haube weiss: Makrolon; Rahmen: ABS


Stufe 1: ca. 13,5 m³ Verbrauch: ca. 23 W; Stufe 2: ca. 18,5 m³ Verbrauch: ca. 28 W; Stufe 3: ca. 26,5 m³ Verbrauch: ca. 36 W  
Je nach Modellreihe sind unterschiedliche Funktionen möglich (siehe Tabelle):

Modell	2250	2250	3350	7350
Außenmaß	42 x 42	47 x 47	47 x 47	47 x 47
Dachausschnitt	35 x 35	35 x 35 – 40 x 40	35 x 35 – 40 x 40	35 x 35 – 40 x 40
Aufbauhöhe	12,5	12,5	12,5	12,5
Regensensor	nein	nein	ja	ja
Öffnung	manuell	manuell	autom.	autom.
Fernbedienung	-	-	-	ja
Zu-/Abluft	ja / ja	ja / ja	ja / ja	ja / ja
Thermostat	ja	ja	ja	ja
klar	-	9955044	9955046	-
smoked	-	-	-	9955042
weiß	9955043	9955045	9955047	-
Preis	255,95	255,95	359,95	409,95





1 | ab 64,95



**BESTSELLER**

2 | ab 57,95



3 | ab 110,95




4 | ab 118,95

## Frischluftzufuhr leicht gemacht!




5 | ab 219,95



6 | ab 232,95

✓ mit Touch Bedienelement



7 | 17,95

8 | 26,95



9 | 78,95



10 | 32,95



11 | 10,95



### 1 | Vent Dachlüfter 28 x 28

Dachhaube im kleineren Format, ideal zum Lüften von Sanitärräumen.

#### Technische Daten:

Einbaumaß 280 x 280 mm  
Dachstärke 25 – 50 mm  
Haubenhöhe ca. 90 mm

weiß	9964730	64,95
crystal	9964731	77,95

### 2 | Vent Dachlüfter 40 x 40

Kurbeldachhaube mit aerodynamischer Dachform, Dauerlüftung und Moskitonetz.

#### Technische Daten:

Einbaumaß 400 x 400 mm  
Dachstärke 25 – 45 mm  
Haubenhöhe ca. 85 mm

weiß	9964720	57,95
crystal	9964721	76,95

### 3 | Vent Dachlüfter 50 x 50

Dachhaube mit beidseitiger Scherenöffnung. Serienmäßig mit Verdunklungsrollo und Moskitonetz.

#### Technische Daten:

Einbaumaß 500 x 500 mm  
Dachstärke 25 – 70 mm  
Haubenhöhe ca. 85 mm

weiß	9963332	110,95
crystal	9963333	147,95

### 4 | Dachlüfter Turbo 28 x 28

Dachhaube mit Ventilator.

#### Technische Daten:

Einbaumaß 280 x 280 mm  
Dachstärke 25 – 50 mm  
Haubenhöhe ca. 90 mm

weiß	9964735	118,95
crystal	9964736	132,95

### 5 | Dachlüfter Turbo Vent 40 x 40

Hergestellt aus stoßfestem und UV-beständigem Material. Aerodynamischer Haubendeckel für weniger Windgeräusche während der Fahrt. Umschaltbarer (Be- auf Entlüften), leistungsstarker 12 V Motor. Ausgestattet mit 2 Moskitonetzen.

#### Technische Daten:

Einbaumaß 40 x 40 cm  
Dachstärke 30 – 45 mm  
Haubenhöhe ca. 8,5 cm  
Leistung 36 W  
Stromentnahme 0,3 – 3 A

#### Version mit Thermostat

weiß	9964690	219,95
crystal	9964691	237,95

### 6 | Dachlüfter Turbo Vent Premium

wie Turbo Vent mit Touch Bedienelement

weiß	9964692	232,95
crystal	9964693	247,95

### 7 | Dachhauben-Spoiler

Vermindert Fahrgeräusche, Wassereintritt und Schwingungen von Dachhauben während der Fahrt. Aus UV beständigen ABS. Montage durch Anschrauben am Dach. Farbe Weiß

40 cm	9963320	17,95
-------	---------	-------

### 8 | Universal Spoiler Dachlüfter 40 x 40

wird nur mit Sikaflex® auf das Dach geklebt. Kürzbar von 110 bis max. 28 cm.

Maße ca. 1100 x 200 x 120 mm

9980066	26,95
---------	-------

### 9 | Fiamma Turbo Kit Ventilator

Leicht nachrüstbarer 12 V Turbo Ventilator für Dachhauben von 40 x 40 bis max. 50 x 70 cm. Kann auch als Einzelgerät für die Fenstermontage oder als Tischventilator verwendet werden. Die Stromversorgung läuft über eine 12 V Steckdose, kann aber auch mit 8 Batterien à 1,5 V (nicht im Lieferumfang) erfolgen. Mittels teleskopierbarem Klemmsystem (36 – 48 cm regulierbar) passend für nachfolgende Dachluken: Fiamma Vent 50 x 50, Seitz (Mini/Midi-Heki), Remis Top 400, Omni Vent.

#### Technische Daten:

Leistung 4 W  
Stromaufnahme 0,2 – 0,33 A  
Maße 31 x 36 cm

9952397	78,95
---------	-------

### 10 | Dachhaubenrollo Vent 40 x 40

nachrüstbar bei allen 40 x 40 Dachhauben.

ohne LED	9980065	32,95
----------	---------	-------

### 11 | Dachhaubenisolierung Thermovent 40 x 40

Dachhaubenisolierung für Dachluken (40 x 40 cm). Montagekit zum Festkleben und Einschieben. Stärke 6 mm

9965851	10,95
---------	-------



# Immer frische Luft im Wohnmobil



12 | 169,95

## 12 | Dachlüfter Vent F Pro

Wie ein Fenster im Dach wird eine schnelle und natürliche Lüftung garantiert. Durch das Hinzufügen des optionalen Turbo-Vent Kit ist es möglich, die Dachhaube in einen motorisierten Ventilator umzurüsten und bietet Ihnen so eine wirksame Alternative zur Klimaanlage.

Maße 49 x 48,6 x 3,5 cm (B x H x T)

9940847

169,95



NEU



NEU

FIAMMA

13-15 | ab 135,95

## 14 | Ventilator Kit Turbo-Vent F

Kit Turbo-Vent F; Standardversion mit Thermostat Polar Control.

- Funktion Polar Control: ja

- Funktion Touch: nein

Leistung 36 W

Stromentnahme Min. 0,3 A Max. 3 A

9940966

149,95

## 15 | Ventilator Kit Turbo-Vent F P3

Kit Turbo-Vent F P3; Basisversion nicht mit Polar Control ausgestattet.

- Funktion Polar Control: nein

- Funktion Touch: nein

Leistung 36 W

Stromentnahme Min. 0,3 A Max. 3 A

9940967

135,95

# BRUNER

## 16 | Ventilator Mistral mit Halteclip

Leistungsfähiger 12V-Ventilator mit Befestigungsklemme.

- Spannung 12 V

- Leistung 25 W

- Maße 30 x 16 x 25 cm (B x H x T)

- Gewicht 0,67 kg

schwarz

9940983

21,95



NEU

16 | 21,95



Weitere Ventilatoren  
finden Sie auf Seite 247.





- ✓ Fliegenschutzrollo schwarz und Sonnenschutzplissee weiß
- ✓ Großer Öffnungswinkel bis 60°
- ✓ Außenscheibe getönt
- ✓ Innenrahmen ASA Material (hitzebeständig)
- ✓ extrem flacher Montagerahmen



1 | **119,<sup>95</sup>**



2 | ab **109,<sup>95</sup>**



## REMitop Vista

Beste Durchsicht bei gleichzeitiger Reduzierung der Sonneneinstrahlung aufgrund speziell getönter Dachaußenflächen. Hinzu kommen die bekannt guten Isoliereigenschaften dank doppelt verklebter PMMA-Scheiben. Sicherheit schreibt REMIS groß: Alle Dachhauben verfügen über eine integrierte Zwangsentlüftung. Selbstverständlich verfügen unsere Dachhauben alle über unser engmaschiges Insektenschutzrollo und das bewährte Verdunkelungsplissee. Perfekter Urlaubskomfort garantiert.

### 1 | REMitop Vista

Die aerodynamische und geräuscharme Aufstell-Dachhaube zeichnet sich besonders positiv durch die sehr flache Bauweise mit einem Innenrahmen mit nur 6,5 mm aus.

- Fliegenschutzrollo weiß und Sonnenschutzplissee weiß
- Großer Öffnungswinkel bis 60°
- Außenscheibe getönt
- Innenrahmen ASA Material (hitzebeständig)
- Einleger enthalten um Zwangsentlüftung auszuschalten

Technische Daten:

Ausschnitt 400 x 400 mm  
Dachstärke 28 - 42 mm  
Gewicht ca. 3,5 kg

**9916893**

**119,95**

## Dachfenster REMitop Vario II

Ein Urlaub mit viel Licht und frischer Luft ist seit jeher das Grundbedürfnis jeden Campers. Um Ihren individuellen Ansprüchen gerecht zu werden, haben wir eine ganze Reihe von Dachhauben entwickelt, die Ihnen die Qual der Wahl lässt. Alle Ausführungen haben aber eines gemeinsam:

Beste Durchsicht bei gleichzeitiger Reduzierung der Sonneneinstrahlung aufgrund speziell getönter Dachaußenflächen. Hinzu kommen die bekannt guten Isoliereigenschaften dank doppelt verklebter PMMA-Scheiben.

Sicherheit schreibt REMIS groß: Alle Dachhauben verfügen über eine integrierte Zwangsentlüftung.

Selbstverständlich verfügen unsere Dachhauben alle über unser engmaschiges Insektenschutzrollo und das bewährte Verdunkelungsplissee. Perfekter Urlaubskomfort garantiert.

Darüber hinaus zählt sich der hohe Aufwand an Produktqualität in Funktion und Einbau aus - im Dachhaubentest der REISEMOBIL International 2011 belegte unser REMitop vario II-Modell als leiseste Haube im Testfeld Platz 1.

### 2 | REMitop vario II – Aufstell-Dachhaube

- Befestigungsklammern sind im Lieferumfang enthalten



Ausschnitt	Ausführung	Art.-Nr.	Preis
400 x 400 mm	mit Rasteraufsteller (Dachstärke 24 - 65 mm)	<b>9964142</b>	<b>109,95</b>
400 x 400 mm	mit Kurbel (Dachstärke 24 - 65 mm)	<b>9964143</b>	<b>139,95</b>
400 x 400 mm	mit Kurbel und Beleuchtung (Dachstärke 24 - 65 mm)	<b>9964144</b>	<b>214,95</b>
400 x 400 mm	mit Kurbel und Belüftung (Dachstärke 24 - 65 mm)	<b>9964145</b>	<b>219,95</b>
400 x 400 mm	Befestigungsklammern (Dachstärke 24 - 35 mm)	<b>9967349</b>	<b>24,95</b>
400 x 400 mm	Befestigungsklammern (Dachstärke 36 - 45 mm)	<b>9967351</b>	<b>32,95</b>
400 x 400 mm	Befestigungsklammern (Dachstärke 45 - 55 mm)	<b>9967352</b>	<b>33,95</b>
400 x 400 mm	Befestigungsklammern (Dachstärke 56 - 65 mm)	<b>9967353</b>	<b>82,95</b>
500 x 700 mm	mit Kurbel (Dachstärke 24 - 65 mm)	<b>9964146</b>	<b>449,95</b>
500 x 700 mm	mit Kurbel und Beleuchtung (Dachstärke 24 - 65 mm) 1 Schalter im Rahmen integriert)	<b>9964147</b>	<b>529,95</b>
500 x 700 mm	Befestigungsklammern (Dachstärke 24 - 35 mm)	<b>9967354</b>	<b>51,95</b>
500 x 700 mm	Befestigungsklammern (Dachstärke 36 - 45 mm)	<b>9967355</b>	<b>59,95</b>
500 x 700 mm	Befestigungsklammern (Dachstärke 45 - 55 mm)	<b>9967356</b>	<b>64,95</b>
500 x 700 mm	Befestigungsklammern (Dachstärke 56 - 65 mm)	<b>9967357</b>	<b>142,95</b>
900 x 600 mm	mit Kurbel (Dachstärke 24 - 65 mm)	<b>9964148</b>	<b>619,95</b>
900 x 600 mm	mit Kurbel und Beleuchtung (Dachstärke 24 - 65 mm)	<b>9964149</b>	<b>729,95</b>
900 x 600 mm	Befestigungsklammern (Dachstärke 24 - 35 mm)	<b>9967358</b>	<b>59,95</b>
900 x 600 mm	Befestigungsklammern (Dachstärke 36 - 45 mm)	<b>9967359</b>	<b>70,95</b>
900 x 600 mm	Befestigungsklammern (Dachstärke 45 - 55 mm)	<b>9967363</b>	<b>76,95</b>

Movera – der Spezialist für Ihre mobile Freizeit.



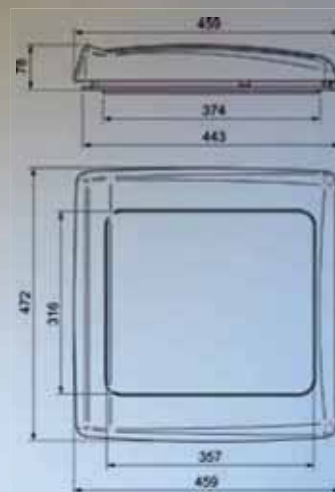
klar ohne 12 V Ventilator



weiß ohne 12 V Ventilator



12 V Ventilator transparent



### 3 | THULE Vent Dachhauben

- Aerodynamische Form und modernes Design
- Montage ohne Bohren am Dach mittels Schraubklemmsystem
- Rollo- und Verdunklungsrahmen in 3 Positionen aufrollbar
- Wahlweise mit oder ohne 12 V Ventilator
- Wetterbeständiger und schlagfester Kunststoff

#### Technische Daten:

- Einbaumaß 400 x 400 mm
- Außenmaß 462 x 472 mm
- Innenrahmen 458 x 462 mm
- Außenhöhe 78 mm (geschlossen)
- Dachstärke 25 – 60 mm
- Stromaufnahme bei 12 V Version 0,17 – 3A Ø
- Ventilator 300 mm

### 4 | Ventilator Kit 12V zu Dachhauben

Mit Hilfe des Ventilator Kit lässt sich die Dachhaube Omnivent zu einem Ventilator umbauen.

9918729

138,95

#### Omnivent (ohne Ventilator)

Haube weiß	9963490	83,95
Haube klar	9963493	98,95

#### Omnivent (12 V Ventilator)

klar	9963489	229,95
weiß	9963488	214,95

#### Montagekit

für Dachstärken von 40 – 60 mm

9963499

9,95

4 | 138,95



#### Ihr Vorteil

Leiser, sechsstufiger Ventilator mit Umschaltmöglichkeit zwischen Be- und Entlüftung, Turboboost-Funktion und Anschlussmöglichkeit für externe Bedienung.

## Dachhauben – Schutz vor Sonne, Regen und Schnee



NEU

5 | ab 74,95



### 5 | Dachhaube Micro Heki

Für Reisemobile und Wohnwagen. Dieses superkompakte Dachfenster wurde speziell für den Badbereich entwickelt. Es passt in Dachausschnitte von 280 x 280 mm und lässt sich manuell mit einem Hebelsystem öffnen und schließen.

Maße 280 x 280 mm (B x L), Gewicht 1,7 kg

mit Zwangsentlüftung, ohne Verdunkelung	9940875	74,95
ohne Zwangsentlüftung, ohne Verdunkelung	9940876	78,95
mit Zwangsentlüftung, mit Verdunkelung	9940877	84,95
ohne Zwangsentlüftung, mit Verdunkelung	9940878	88,95

## Zubehör

NEU



### 6 | Montageset Micro-Heki

Für den Einbau der Dachhaube Miro-Heki.

Dachstärke 24 - 25 mm	9940879	6,95
Dachstärke 26 - 27 mm	9940880	6,95
Dachstärke 28 - 29 mm	9940881	6,95
Dachstärke 30 - 31 mm	9940882	6,95
Dachstärke 32 - 33 mm	9940883	6,95
Dachstärke 34 - 35 mm	9940884	6,95
Dachstärke 36 - 37 mm	9940885	6,95
Dachstärke 38 - 39 mm	9940886	6,95
Dachstärke 40 - 41 mm	9940887	6,95
Dachstärke 42 mm	9940888	6,95



## Dachhauben 400 x 400 mm Mini Heki

**i Unser Tipp!**  
Spoiler als Zubehör zur Geräuschminimierung



**i Unser Tipp!**  
Innovatives Belüftungssystem ohne Strom

**BESTSELLER**



**i Ihr Vorteil**  
Perfekt für längliche Einbausituationen

### 1 | Mini Heki S – für Wohnwagen

- Innenrahmen mit Verdunkelung und Insektenschutz (unabhängig voneinander stufenlos verstellbar)
- Einfache Bedienung mit Handgriffen
- Acrylverglasung
- Spoiler zur Geräuschminimierung als Zubehör

### 2 | Mini Heki Style – für Reisemobil und Wohnwagen

- Innenrahmen mit Verdunkelung und Insektenschutz (unabhängig voneinander stufenlos verstellbar)
- Bequeme Einstellung der Glaskuppel mit praktischem Bügelsystem
- Doppelte Acrylverglasung
- Spoiler zur Geräuschminimierung als Zubehör

### 3 | Midi Heki Style Ausschnittmaß 400 x 700 mm

- Längseinbau – ideal für beengte Raumverhältnisse
- Design-Innenrahmen mit Verdunkelung und Insektenschutz (unabhängig voneinander stufenlos verstellbar)
- Doppelte Acrylverglasung
- Einfache Bedienung per Kurbel

Modell	Mini Heki S		Mini Heki Style		Midi Heki Style
Reisemobil	–		ja		ja
Wohnwagen	ja		ja		ja
Bedienung	Handgriffe		Bügel		Kurbel
Raststellungen	5		3		Stufenlos
Max. Öffnungswinkel	–		50°		25°
Verglasung PMMA	Einfach		Doppelt		Doppelt
Verdunkelung	Einfach plissiert		Einfach plissiert		Einfach plissiert
Insektenschutz	Einfach plissiert		Einfach plissiert		Einfach plissiert
Rahmenmaterial	ASA		ASA		ASA
Rahmenfarbe RAL 9001	ja		ja		ja
Dachstärke (mm)	23 – 42	43 – 60	25 – 42	43 – 60	25 – 60
Ausschnittmaß (mm)	400 x 400		400 x 400		400 x 700
Einbaumaß (mm)	500 x 500		550 x 510		537 x 815
Gewicht (kg)	2,9		3,3		7,2
	Art.-Nr.	Art.-Nr.	Art.-Nr.	Art.-Nr.	Art.-Nr.
<b>Heki (m. Zwangsbelüftung)</b>	<b>9982814</b>	<b>9982815</b>	<b>9940578</b>	<b>9940605</b>	<b>9940635</b>
Preis	<b>98,95</b>	<b>98,95</b>	<b>118,95</b>	<b>118,95</b>	<b>524,95</b>
<b>Heki (o. Zwangsbelüftung)</b>	–	–	<b>9940576</b>	<b>9940577</b>	<b>9940634</b>
Preis	–	–	<b>124,95</b>	<b>124,95</b>	<b>459,95</b>
<b>Spoiler</b>					
Art.-Nr.	<b>9964771</b>		<b>9964771</b>		<b>9964771</b>
Preis	<b>42,95</b>		<b>42,95</b>		<b>42,95</b>

## Zubehör

### 4 | Adapterrahmen

Für den Einbau von Dachhauben Dometic Mini Heki und Dachklimaanlagen Dometic Freshjet.

Ausschnittsmaß über 400 mm	<b>9907545</b>	<b>33,00</b>
Kastenwagen (Trapezblechdach)	<b>9912546</b>	<b>65,00</b>

### 5 | Montageset Midi Heki

für Midi nicht Midi Heki Style Dachfenster. (Dachstärke 30 – 34 ist im Lieferumfang)

Dachstärke 25 – 29 mm	<b>9963680</b>	<b>18,95</b>
Dachstärke 35 – 42 mm	<b>9963681</b>	<b>21,95</b>
Dachstärke 43 – 52 mm	<b>9963682</b>	<b>21,95</b>
Dachstärke 53 – 60 mm	<b>9963683</b>	<b>24,95</b>

Midi Heki Style auf Anfrage

### 6 | Montageset Heki 2, 3, 4

Montageset für Heki nicht Heki1 Dachfenster. (Dachstärke 25 – 32 ist im Lieferumfang)

Dachstärke 32 – 39 mm	<b>9963675</b>	<b>16,95</b>
Dachstärke 39 – 46 mm	<b>9963676</b>	<b>22,95</b>
Dachstärke 46 – 53 mm	<b>9963677</b>	<b>24,95</b>
Dachstärke 53 – 60 mm	<b>9963678</b>	<b>26,95</b>

## Dachfenster Heki

- Innenrahmen mit Verdunkelung und Insektenschutz (unabhängig voneinander stufenlos verstellbar)
- Maximaler Öffnungswinkel: 45° bzw. 60°
- Doppelte Acrylverglasung
- Handkurbel- und Elektromodell stufenlos verstellbar
- Bügelmodell mit drei Raststellungen: vollständig geöffnet, Mittel- und Schlechtwetterposition
- Einfach plissierter Verdunklungsinsektenschutz
- Für Reisemobil und Wohnwagen

Das Midi Heki ist lieferbar als Bügel-, Handkurbel oder Elektromodell, mit oder ohne Zwangsbelüftung.



Midi Heki  
700 x 500 mm



### 7 | Heki 1

- Für Reisemobile
- Stabiler, hochisolierender Polyurethanrahmen
- Großer Öffnungswinkel von 70°



### 8 | Heki 2/Heki 2 Deluxe

- Für Wohnwagen
- Gasfedern zur komfortablen Einstellung der Dachhaube
- Doppelt plissiertes Duette Wabenrollo
- Heki 2 de Luxe: zusätzlich mit integrierter Beleuchtung



### 9 | Heki 3plus/Heki 4plus

- Für Reisemobile und Wohnwagen
- Integrierte Beleuchtung
- Doppelt plissiertes Duette Wabenrollo
- Heki 4plus: elektrisch mit Regensensor und Fernbedienung

Modell	Heki 1	Heki 2	Heki 2 de Luxe	Heki 3plus	Heki 4plus	Midi Heki (Bügel)	Midi Heki (Kurbel)
Reisemobil	ja	-	-	ja	ja	ja	ja
Wohnwagen	ja	ja	ja	ja	ja	ja	ja
Bedienung	Handgriffe und Kurbel	Bügel	Bügel	Kurbel	Elektrisch	Bügel	Kurbel
Fernbedienung	-	-	-	-	ja	-	ja
Raststellungen	5 / stufenlos	3	3	stufenlos	stufenlos	3	stufenlos
Max. Öffnungswinkel	70°	55°	55°	70°	70°	45°	60°
12 V Leuchten (Watt)	-	-	4 x 5	2 x 8	2 x 8	-	-
Regensensor	-	-	-	-	ja	-	-
Verglasung PMMA	Doppelt	Doppelt	Doppelt	Doppelt	Doppelt	Doppelt	Doppelt
Verdunkelung	Rollosystem	Rollosystem	Duette	Duette	Duette	Einfach plissiert	Einfach plissiert
Insektenschutz	Rollosystem	Rollosystem	Rollosystem	Einfach plissiert	Einfach plissiert	Einfach plissiert	Einfach plissiert
Rahmenmaterial	PU-Schaum	ASA	ASA	ASA	ASA	ASA	ASA
Rahmenfarbe RAL 9001	ja	ja	ja	ja	ja	ja	ja
Standard-Dachst. (mm)	27	25 – 32	25 – 32	25 – 32	25 – 32	30 – 34	30 – 34
Mögliche Dachst. (mm)	28 – 60	25 – 60	25 – 60	25 – 60	25 – 60	25 – 29 / 35 – 60	25 – 29 / 35 – 60
Optionale Montagesets laut S. 458 je nach Dachstärke							
Ausschnittmaß (mm)	960 x 655	960 x 655	960 x 655	960 x 655	960 x 655	700 x 500	700 x 500
Gewicht (kg)	22,0	11,0	11,0	15,0	15,5	8,0	8,5

#### Heki (mit Zwangsbelüftung)

Art.-Nr.	-	<b>9963671</b>	<b>9963672</b>	-	-	<b>9940606</b>	<b>9940608</b>
Preis	-	<b>539,00</b>	<b>689,00</b>	-	-	<b>415,00</b>	<b>545,00</b>

#### Heki (ohne Zwangsbelüftung)

Art.-Nr.	<b>9963431</b>	-	-	<b>9963434</b>	<b>9963435</b>	<b>9940607</b>	<b>9940609</b>
Preis	<b>1.549,00</b>	-	-	<b>999,00</b>	<b>1.329,00</b>	<b>425,00</b>	<b>555,00</b>

<b>Spoiler</b>	1100 mm	1100 mm	1100 mm	1100 mm	1100 mm	800 mm	800 mm
Art.-Nr.	<b>9964790</b>	<b>9964790</b>	<b>9964790</b>	<b>9964790</b>	<b>9964790</b>	<b>9964770</b>	<b>9964770</b>
Preis	<b>58,95</b>	<b>58,95</b>	<b>58,95</b>	<b>58,95</b>	<b>58,95</b>	<b>51,95</b>	<b>51,95</b>





1 | **99,95**

#### 1 | 4803 P – Dachhaube VisionStar M pro

- aerodynamische Rauchglashaube
- flache Haube mit Doppelverglasung
- wahlweise mit und ohne Dauerlüftung
- Innenrahmen mit Doppelplissee
- modernes, ansprechendes Design

##### Die Vorteile im Überblick:

- einfache Einhandbedienung
- stufenlos aufstellbar bis 70°
- automatische Ver- und Entriegelung
- geringe Aufbauhöhe (nur 80 mm)
- sehr leise Fahrgeräusche
- doppelwandiger Rahmen für bessere Isolation
- Geprüfte Hagelschlagbeständigkeit HW4

##### Technische Daten:

Ausschnitt 400 x 400 mm  
Haubenmaß 490 x 470 mm  
Dauerlüftung bis zu 150 cm<sup>2</sup>  
Höhe über Dach 80 mm  
Rahmenfarbe weiß **9963613**

**99,95**



2 | **99,95**

#### 2 | 4753 P – Dachhaube VisionVent M pro

- große Haube als Regenschutz
- Hauben von innen verschraubt
- mit Schnee- und Spritzschutzkante
- Teleskop-Aussteller, vierseitig aufstellbar
- Innenrahmen weiß in modernem Design
- Netz und Verdunklung als Plissee
- mit KBA-Zulassung

##### Technische Daten:

Ausschnitt 400 x 400 mm  
Haubenmaß 560 x 560 mm  
Dauerlüftung 150 cm<sup>2</sup>  
Höhe über Dach 96 mm  
Dachdicke 24 – 56 mm

##### Lieferbare Ausführungen:

rauchglas **9912659** **99,95**



3 | ab **61,95**

#### 3 | 2753 – Dachhaube VisionVent S eco

- große Haube als Regenschutz
- Hauben von innen verschraubt
- Teleskop-Aussteller, vierseitig aufstellbar
- klappbarer Moskitonetzrahmen
- wahlweise mit Rollo
- mit KBA-Zulassung

##### Technische Daten:

Ausschnitt 280 x 280 mm  
Haubenmaß 380 x 395 mm  
Dauerlüftung 60 cm<sup>2</sup>  
Höhe über Dach 80 mm  
Dachdicke 24 – 46 mm

weiß	<b>9950948</b>	<b>61,95</b>
grau	<b>9950947</b>	<b>61,95</b>
rauchglas weiß	<b>9917207</b>	<b>74,95</b>
mit Netz + Rollo		

## Große aerodynamische Dachhaube als Regen- und UV-Schutz



**NEU**

4 | **79,95**

#### 4 | Dachhaube VisionVent S pro 27 P

- große Haube als Regenschutz
- hoher UV-Schutz durch getöntes Haubenmaterial
- Teleskop-Aussteller, vierseitig aufstellbar, m. Verriegelung
- moderner Innenrahmen mit Doppelplisse

##### Technische Daten:

- Ausschnitt 280 x 280 mm
- Haubenmaß 380 x 395 mm
- Dauerlüftung 75cm<sup>2</sup>
- Höhe über Dach 80 mm
- Dachdicke 24 - 46 mm
- Eckradius 18 mm
- Maße Innenrahmen 365 x 340 x 32 mm

##### Die Vorteile im Überblick:

##### Kondenswasserschutz:

- überdachte Lüftung in Innenhaube mit Kondenswasser-Stop
- Luftpolster verringert Tropfenbildung
- Kanäle führen Kondenswasser ab

##### Verbessertes Strömungsverhalten:

- aerodynamische Haube
- geringere Fahrgeräusche
- weniger Zugluft trotz Dauerlüftung

**9940858**

**79,95**

5 | **50,95**

**NEU**



#### 5 | Nachrüst-Set

- moderner Innenrahmen mit Doppelplisse
- nachrüstbar für MPK-Dachhauben Mod. 27/ 29
- Verdunklung und Fliegennetz als Plissee
- Dauerlüftung durch Rahmen
- Rahmenfarbe weiß

##### Technische Daten:

Dauerlüftung 75 cm<sup>2</sup>  
Rahmenmaße 365 x 340 x 32 cm (B x H x T)

**9940859**

**50,95**

## 5 | Dachluke Modell 29

Abklappbarer Moskitonetzrahmen, Rollo optional, Haube mit Verriegelung, Dauerbelüftung 60 cm², Ausschnittmaß 280 x 280 mm, Dachdicke 24 - 46 mm, Höhe über Dach 78 mm, Gewicht 1,2 kg, KBA-Zulassung.

### mit Moskitonetz:

Rahmen beige	9963654	48,95
Rahmen weiß	9963651	48,95
Rahmen grau	9963653	48,95

### mit Moskitonetz und Rollo:

Rahmen beige	9963003	66,95
Rahmen weiß	9963004	66,95

## 6 | Dachluke Modell 42

Abklappbarer Moskitonetzrahmen, Rollo optional, Haube mit Verriegelung, Dauerbelüftung 150 cm², Ausschnittmaß 400 x 400 mm, Dachdicke 24 - 56 mm, Höhe über Dach 91 mm, Gewicht 2,3 kg, KBA-Zulassung.

### mit Moskitonetz:

Rahmen beige	9963571	62,95
Rahmen weiß	9963588	62,95
Rahmen grau	9963577	62,95

### mit Moskitonetz und Rollo:

Rahmen beige	9963017	76,95
Rahmen weiß	9963018	76,95
Rahmen grau	9963019	76,95

## 7 | Dachluke Modell 46

Abklappbarer Moskitonetzrahmen, Rollo optional, große Außenhaube mit Schnee- und Spritzschutz, Haube mit Verriegelung, Dauerbelüftung 150 cm², Ausschnittmaß 400 x 400 mm, Dachdicke 24 - 56 mm, Höhe über Dach 92 mm, Gewicht 2,8 kg, KBA-Zulassung.

### mit Moskitonetz:

Rahmen beige	9964666	67,95
Rahmen weiß	9963604	67,95
Rahmen grau	9964668	67,95

### mit Moskitonetz und Rollo:

Rahmen beige	9963022	81,95
Rahmen weiß	9963027	81,95
Rahmen grau	9963028	81,95

## 8 | Dachluke Modell 4600K

Kombirollo mit Netz u. Verdunklung, große, transparente Außenhaube mit Schnee- und Spritzschutz, Haube mit Verriegelung, Dauerbelüftung 150 cm², Ausschnittmaß 400 x 400 mm, Dachdicke 24-56 mm, Höhe über Dach 92 mm, Gewicht 2,9 kg, KBA-Zulassung.

Rahmen weiß	9963605	89,95
Rahmen grau	9964678	89,95

## Ersatzhauben

Modell	Eigenschaft	Dachauschnitt (cm)	Größe (cm)	Haubenfarbe	Art.-Nr.	beige	creme weiß 9001	grau	Preis
28/29	Hauben	28 x 28	33 x 33	milchig	9963663	9963659	9963035	40,95	
2753 (Vision Vent S eco)	gegeneinander austauschbar	28 x 28	38 x 39,5	rauchglas	-	9917208	9950946	46,95	
40*/42	Hauben	40 x 40	48 x 48	milchig	9963640	9963591	9963037	55,95	
46/46K	gegeneinander austauschbar	40 x 40	56 x 56	milchig	9963776	9963592	9963777	60,95	
4600/4600K	gegeneinander austauschbar	40 x 40	56 x 56	transparent	9964686	9963606	9964687	64,95	
4753P (Vision Vent M Pro)	40 x 40	56 x 56	rauchglas	-	9912660	9950949	81,95		
4803 P (Vision Star M Pro)	40 x 40	49 x 47	rauchglas	-	9915586	-	73,95		

## Moskitonetze

Modell	Eigenschaft	Art.-Nr.	beige	cremeweiß 9001	weiß 9010 (altweiß)	grau	Preis
29	Netze	9963597	9963587	9912895	9963598	7,95	
2753 (Vision Vent S eco)	identisch						
42	Netze	9963574	9963589	-	9963578	16,95	
46/4600	identisch						
4600K	Netzrollos	-	9963054	-	9963055	23,95	
4751K (Vision Vent M)	identisch						

## Rollo

Modell	Eigenschaft	Art.-Nr.	cremeweiß 9001	beige	weiß 9010 (altweiß)	grau	Preis
29	Rollos	9963041	-	9912898	-	22,95	
2753 (Vision Vent S eco)	identisch						
42	Rollos	9963052	9963051	9963575	9963053	17,95	
46/4600	identisch						
4600K	Rollos	9963058	-	-	9963059	23,95	
4751K (Vision Vent M)	identisch						

## 9 | Ventilator Nachrüst-Set

kleiner, sehr leiser Ventilator zum nachträglichen Einbau in die Dachlukenmodelle 42-47 mit 1,5 m Kabel, Kabelkanal, Adapter und Bohrschablone für MPK Modell 40 und Hartal 40 x 40.

Rahmen beige	9934630	64,95
Rahmen weiß	9934631	64,95
Rahmen grau	9934632	64,95

## 10 | Nachrüst-Set mit Plissee

• Für alle MPK-Modelle 42-47

• Einfache Nachrüstung

Rahmenfarbe weiß	9963609	57,95
------------------	---------	-------



# Kleine Frischluft-Wunder

**BESTSELLER**

## 1 | Pilzdachlüfter 3-teilig

Material Kunststoff, Farbe weiss, geeignet für Dachstärke bis 50 mm.

weiß

9940127

13,95



**TOP ANGEBOT**

nur **13,95**



✓ Stufenlos kurbelbar

✓ mit Zwangsbelüftung

2 | **109,95**



✓ inkl. 4 Einzelaufsteller

✓ TÜV geprüft

3 | **121,95**



✓ Material Aluminium

✓ mit Gummidichtung

4 | **61,95**



5 | **28,95**



6 | **148,95**

## 2 | Dachlüfter

Stufenlos kurbelbar, mit Zwangsbelüftung. Ausschnitt 425 x 425 mm, Dachstärke 26 – 52 mm.

Haubenhöhe 70 mm **9963350 109,95**

Ersatzhaube **9963360 62,95**

Moskitonetz **9963370 14,95**

## 4 | Dachentlüftungsklappe

Aus Aluminium mit Teleskopausstellern und Gummidichtung. Ohne Innenrahmen, Ausschnitt 260 x 205 mm, Dachhöhe 25 mm.

**9964970**

**61,95**

## 5 | Dachentlüfter ohne Motor

Dometic GY 20

• Dachkuppelabmessungen (H x Ø)

64 x 200 mm

• Gewicht 0,4 kg

**9963460**

**28,95**

## 6 | Dachentlüfter mit Motor

Dometic GY 11

• Anschlussspannung 12 Volt DC

• Kapazität 65/105 m³/h

• Leistungsaufnahme 30 Watt

• Ausstattung 2-stufiges Gebläse, kraftvolle Entlüftung auch bei abgeschaltetem Motor (3 bis 12 m³/h bei Windgeschwindigkeiten von 1 bis 4 m/s)

• Dachausschnitt (Ø) 105 mm

• Dachkuppelabmessungen (H x Ø) 64 x 200 mm

• Gewicht 0,6 kg

**9903078**


**148,95**

## 3 | Dachlüfter

Mit 4 Einzelaufstellern, TÜV geprüft. Ausschnitt 500 x 500 mm, Dachstärke 24 – 40 mm.

Innenrahmen creme **9963870 121,95**

Ersatzhaube **9963880 68,95**



7 | **50,95**



8 | **61,95**

## 7 | Solar-Ventilator

Optimale Hilfe zum Absaugen von verbrauchter Luft in Wohnwagen, Booten, Wochenendhäusern, Küchen etc. Er ist stromunabhängig und daher stets betriebsbereit und vielseitig einsetzbar, wie z.B. in einer Fensterscheibe. Einfache Montage, Gehäuse aus Kunststoff, gegen Wasser geschützt.

Gesamt-Ø 215 mm, Ausschnitt-Ø 116 mm.

**9985760**

**50,95**

## 8 | Solar Ventilator

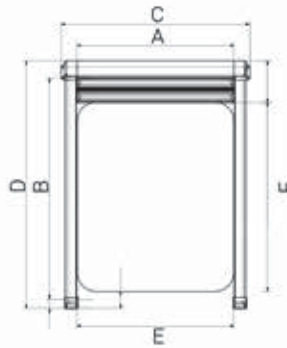
verchromt extra flach, Edelstahlgehäuse, Ausschnittmaß-Ø: 116 mm, Solarfläche-Ø: 100 mm, Außen-Ø 215 mm, Aufbauhöhe 36 mm, Gewicht 420 g.

**9985761**

**61,95**

## Softrollo

- Flexible Anordnung des Sichtschutzes
- Doppelt plissiertes Duette Wabenmaterial
- Insektenschutz und Verdunkelung sind stufenlos verstellbar
- Gute Belüftung jederzeit gewährleistet
- Rahmen weiß



**Info**  
Außenmaß ist  
**NICHT** Glasmaß!

Maß A (mm)	Maß B (mm)	Maß C (mm)	Maß D (mm)	Maß E (mm)	Maß F (mm)	Produkt (mm)	Art.-Nr.	Preis
600	745	686	816	600	650	600 x 745	<b>9966091</b>	<b>138,95</b>
650	745	736	816	650	650	650 x 745	<b>9966092</b>	<b>148,95</b>
700	745	786	816	700	650	700 x 745	<b>9966093</b>	<b>154,95</b>
750	745	836	816	750	650	750 x 745	<b>9966094</b>	<b>158,95</b>
800	745	886	816	800	650	800 x 745	<b>9966095</b>	<b>164,95</b>
900	745	986	816	900	650	900 x 745	<b>9966096</b>	<b>168,95</b>
1000	745	1086	816	1000	650	1000 x 745	<b>9966097</b>	<b>178,95</b>
1100	745	1186	816	1100	650	1100 x 745	<b>9966098</b>	<b>194,95</b>
1200	745	1286	816	1200	650	1200 x 745	<b>9966102</b>	<b>198,95</b>
1300	845	1386	916	1300	750	1300 x 845	<b>9966103</b>	<b>214,95</b>
1400	845	1486	916	1400	750	1400 x 845	<b>9966104</b>	<b>225,95</b>
1450	845	1536	916	1450	750	1450 x 845	<b>9966105</b>	<b>238,95</b>
1500	845	1586	916	1500	750	1500 x 845	<b>9966106</b>	<b>241,95</b>
1550	845	1636	916	1550	750	1550 x 845	<b>9966107</b>	<b>248,95</b>
1600	845	1686	916	1600	750	1600 x 845	<b>9966108</b>	<b>268,95</b>
1700	845	1786	916	1700	750	1700 x 845	<b>9966109</b>	<b>278,95</b>

## Rastrollo 3000

### Das Komplettsystem

- Verdunkelungsrollo und Insektenschutz können separat und in verschiedenen Positionen eingestellt werden
- Gebremster Federmotor
- Platzsparender Einbau oberhalb der Fensteröffnung
- Ausgezeichnete Wärmereflexion durch Aluminiumbeschichtung
- Sehr wirksamer Insektenschutz
- Einfache Montage



ab **88,95**

A + B	Weiß	Grau	
Maße (mm)	Art.-Nr.	Art.-Nr.	Preis
660 x 710	<b>9966060</b>	<b>9966005</b>	<b>88,95</b>
710 x 710	<b>9966061</b>	<b>9966006</b>	<b>91,95</b>
760 x 710	<b>9966062</b>	<b>9966007</b>	<b>94,95</b>
810 x 710	<b>9966063</b>	<b>9966008</b>	<b>94,95</b>
860 x 710	<b>9966064</b>	<b>9966009</b>	<b>98,95</b>
960 x 710	<b>9966065</b>	<b>9966011</b>	<b>98,95</b>
1060 x 710	<b>9966066</b>	<b>9966012</b>	<b>104,95</b>
1160 x 710	<b>9966067</b>	<b>9966013</b>	<b>111,95</b>
1260 x 710	<b>9966068</b>	<b>9966014</b>	<b>114,95</b>
1360 x 810	<b>9966069</b>	<b>9966015</b>	<b>124,95</b>
1460 x 810	<b>9966071</b>	<b>9966016</b>	<b>128,95</b>
1510 x 810	<b>9966072</b>	<b>9966017</b>	<b>134,95</b>
1560 x 810	<b>9966073</b>	<b>9966018</b>	<b>138,95</b>
1610 x 810	<b>9966074</b>	<b>9966019</b>	<b>138,95</b>
1660 x 810	<b>9966075</b>	<b>9966021</b>	<b>144,95</b>
1760 x 810	<b>9966076</b>	<b>9966022</b>	<b>158,95</b>

## Mini-Doppelkassettenrollo/ Dachlukenrollo 1302

### Für rahmenlose Fenster

- Insektenschutz und Verdunkelung können jeweils wahlweise oben oder unten am Fenster eingebaut werden
- Ausgezeichnete Wärmereflexion durch Aluminiumbeschichtung
- Vertikale Führungsschienen können gekürzt werden
- Gleichzeitige Bedienung der Verdunkelung und Insektenschutz möglich.



### Mini-Doppelkassettenrollo

	perlweiß	grauweiß	
Maße (mm)	Art.-Nr.	Art.-Nr.	Preis
630 x 700	<b>9966251</b>	<b>9966211</b>	<b>78,95</b>
680 x 700	<b>9966252</b>	<b>9966212</b>	<b>84,95</b>
730 x 700	<b>9966254</b>	<b>9904507</b>	<b>88,95</b>
780 x 700	<b>9966255</b>	<b>9966214</b>	<b>88,95</b>
830 x 700	<b>9966257</b>	<b>9904508</b>	<b>88,95</b>
930 x 700	<b>9966259</b>	<b>9904509</b>	<b>98,95</b>
1030 x 700	<b>9966261</b>	<b>9966216</b>	<b>98,95</b>
1130 x 700	<b>9902653</b>	<b>9966218</b>	<b>108,95</b>
1230 x 700	<b>9966265</b>	<b>9966221</b>	<b>108,95</b>
1330 x 750	<b>9999819</b>	<b>9966223</b>	<b>128,95</b>
1430 x 750	<b>9966267</b>	<b>9966225</b>	<b>128,95</b>
1480 x 750	<b>9966269</b>	<b>9966227</b>	<b>128,95</b>
1530 x 750	<b>9906853</b>	<b>9966241</b>	<b>128,95</b>

### Dachlukenrollo 1302

	perlweiß	grauweiß	
Maße (mm)	Art.-Nr.	Art.-Nr.	Preis
480 x 500	<b>9960901</b>	<b>9960902</b>	<b>64,95</b>
540 x 500	<b>9960903</b>	<b>9960904</b>	<b>66,95</b>
580 x 600	<b>9960905</b>	<b>9960906</b>	<b>74,95</b>



## Immer den perfekten Durchblick!

Komplettfenster für Reisemobile und Caravans, fertig vormontiert mit Doppel-Acrylglasscheibe und integrierten Verdunklungs- und Insektenschutzrollos. Mit der praktischen Zentraleinhandbedienung lassen sich beide Rollos verbinden und in verschiedenen Positionen arretieren.

- Einfache und schnelle Montage.
- Für Wandstärken von 36\* bis 41 mm.
- Mit Sicherheitsriegel gegen Öffnen von außen.
- Außenrahmen schwarz (RAL 9005), Innenrahmen cremeweiß (RAL 9001).

\*Bei geringeren Wandstärken muss z.B. ein Holzrahmen innen eingesetzt werden.



### Info

Außenmaß ist nicht Glasmaß

Passende Pflegeprodukte finden Sie auf Seite 479.



### Das S4-Ausstellfenster (stufenlos ausstellbar)

Fertig vormontiert mit Teleskopausstellern und gesicherten Fensterriegeln. Neu mit stufenlosen Ausstellern



### Das S4-Schiebefenster

- Mit Sicherheits-Rastbeschlägen.
- Die vordere Scheibe (in Fahrrichtung) ist verschiebbar, hintere Scheibe starr.
- Außenrahmen: Schwarz (RAL 9005), Innenrahmen: cremeweiß (RAL 9001)
- für Wandstärken von 36-53 mm.
- Schiebefenster rechts / links passend

**Hinweis:** Alle mit „x“ gekennzeichneten Fenster sind keine Lagerware. Lieferzeit ca. 14 Tage. Keine Rückgabe bei Messfehlern möglich.

## Maßtabelle für S4-Rahmenfenster (Maße in mm) Eckradius R12

Bestellmaß B x H	Ausstell- Fenster	Preis	Schiebefenster	Preis	Gesamt- maß	Ausschnitt- maß	Lichtes Maß Ausstellfenster
					B x H	B x H	B x H
350 x 500	<b>9961001</b>	<b>298,95</b>	–	–	393 x 531	347 x 498	254 x 354
500 x 300	<b>9961771</b>	<b>278,95</b>	–	–	544 x 330	498 x 297	404 x 154
500 x 350	<b>9961002</b>	<b>314,95</b>	–	–	544 x 380	498 x 347	404 x 202
500 x 450	<b>9961003</b>	<b>324,95</b>	<b>9962770</b>	<b>334,95</b>	544 x 480	498 x 447	404 x 304
x 500 x 600	<b>9961004</b>	<b>374,95</b>	–	–	544 x 631	498 x 598	404 x 454
550 x 550	<b>9961005</b>	<b>374,95</b>	–	–	594 x 581	548 x 548	454 x 404
550 x 580	<b>9961006</b>	<b>378,95</b>	x <b>9962772</b>	<b>398,95</b>	594 x 611	548 x 578	454 x 434
x 550 x 600	<b>9961007</b>	<b>384,95</b>	–	–	594 x 631	548 x 598	454 x 454
600 x 350	–	–	<b>9962774</b>	<b>338,95</b>	644 x 380	598 x 347	504 x 204
600 x 500	<b>9961008</b>	<b>374,95</b>	<b>9962776</b>	<b>378,95</b>	644 x 531	598 x 498	504 x 354
x 600 x 600	<b>9961009</b>	<b>408,95</b>	<b>9962778</b>	<b>418,95</b>	644 x 631	598 x 598	540 x 454
650 x 300	<b>9961011</b>	<b>314,95</b>	–	–	695 x 330	649 x 297	554 x 154
700 x 300	<b>9961012</b>	<b>324,95</b>	<b>9962780</b>	<b>338,95</b>	745 x 330	699 x 297	604 x 154
700 x 400	<b>9961048</b>	<b>378,95</b>	<b>9962782</b>	<b>374,95</b>	745 x 430	699 x 397	604 x 254
700 x 450	<b>9961013</b>	<b>395,95</b>	<b>9962784</b>	<b>408,95</b>	745 x 481	699 x 448	604 x 304
700 x 550	<b>9961014</b>	<b>428,95</b>	x <b>9962786</b>	<b>438,95</b>	745 x 581	699 x 548	604 x 404
x 700 x 600	<b>9961015</b>	<b>438,95</b>	x <b>9962788</b>	<b>448,95</b>	745 x 631	699 x 598	604 x 404
750 x 400	<b>9961016</b>	<b>378,95</b>	<b>9962790</b>	<b>388,95</b>	797 x 430	751 x 397	654 x 254
x 750 x 450	<b>9961017</b>	<b>408,95</b>	–	–	797 x 481	751 x 448	654 x 304
750 x 600	<b>9961018</b>	<b>448,95</b>	x <b>9962792</b>	<b>528,95</b>	797 x 631	751 x 598	654 x 454
800 x 350	<b>9961019</b>	<b>378,95</b>	<b>9962794</b>	<b>388,95</b>	846 x 380	800 x 347	704 x 204
800 x 450	<b>9961022</b>	<b>418,95</b>	<b>9962796</b>	<b>424,95</b>	846 x 481	800 x 448	704 x 304
900 x 400	<b>9961023</b>	<b>428,95</b>	<b>9962800</b>	<b>448,95</b>	948 x 430	902 x 397	804 x 254
900 x 450	<b>9961024</b>	<b>438,95</b>	<b>9962802</b>	<b>464,95</b>	948 x 481	902 x 448	804 x 304
900 x 500	<b>9961025</b>	<b>474,95</b>	<b>9962804</b>	<b>498,95</b>	948 x 531	902 x 448	804 x 354
900 x 550	<b>9961026</b>	<b>474,95</b>	<b>9962806</b>	<b>568,95</b>	948 x 581	902 x 548	804 x 404
900 x 600	<b>9961027</b>	<b>498,95</b>	x <b>9962808</b>	<b>608,95</b>	948 x 631	902 x 598	804 x 454
1000 x 450	<b>9961028</b>	<b>478,95</b>	–	–	1048 x 481	1002 x 598	904 x 304
1000 x 500	<b>9961029</b>	<b>498,95</b>	<b>9962810</b>	<b>518,95</b>	1048 x 531	1002 x 498	904 x 354
1000 x 550	<b>9961030</b>	<b>538,95</b>	x <b>9962812</b>	<b>568,95</b>	1048 x 581	1002 x 548	904 x 404
1000 x 600	<b>9961031</b>	<b>548,95</b>	<b>9962814</b>	<b>648,95</b>	1048 x 631	1002 x 598	904 x 454
x 1000 x 800	<b>9961032</b>	<b>634,95</b>	–	–	1048 x 832	1002 x 799	904 x 654
1100 x 450	<b>9961033</b>	<b>508,95</b>	<b>9962818</b>	<b>528,95</b>	1148 x 481	1102 x 448	1004 x 304
1100 x 550	<b>9961034</b>	<b>558,95</b>	–	–	1148 x 581	1102 x 548	1004 x 404
x 1100 x 700	<b>9961035</b>	<b>624,95</b>	–	–	1148 x 733	1102 x 700	1004 x 554
1200 x 300	<b>9961036</b>	<b>464,95</b>	–	–	1248 x 330	1202 x 297	1104 x 154
x 1200 x 350	<b>9961037</b>	<b>488,95</b>	–	–	1249 x 380	1203 x 347	1104 x 204
1200 x 500	<b>9961038</b>	<b>568,95</b>	–	–	1249 x 531	1203 x 498	1104 x 354
1200 x 600	<b>9961039</b>	<b>614,95</b>	<b>9962820</b>	<b>708,95</b>	1249 x 631	1203 x 598	1104 x 454
x 1200 x 700	<b>9961041</b>	<b>654,95</b>	–	–	1249 x 733	1203 x 700	1104 x 554
x 1200 x 800	<b>9961042</b>	<b>694,95</b>	–	–	1249 x 832	1203 x 799	1104 x 654
1300 x 550	<b>9961043</b>	<b>624,95</b>	<b>9962822</b>	<b>708,95</b>	1343 x 581	1297 x 548	1204 x 404
1300 x 600	<b>9961044</b>	<b>654,95</b>	x <b>9962824</b>	<b>754,95</b>	1343 x 631	1297 x 598	1204 x 454
1450 x 550	<b>9961045</b>	<b>694,95</b>	–	–	1500 x 581	1454 x 548	1354 x 404
1450 x 600	<b>9961816</b>	<b>698,95</b>	<b>9962826</b>	<b>778,95</b>	1500 x 631	1454 x 598	1354 x 454
x 1450 x 700	<b>9961046</b>	<b>748,95</b>	–	–	850 x 733	1454 x 700	1354 x 554
1600 x 550	<b>9961047</b>	<b>678,95</b>	–	–	1650 x 581	1604 x 548	1504 x 404
1600 x 600	<b>9961819</b>	<b>698,95</b>	–	–	1650 x 631	1604 x 598	1504 x 454

**1 | Fenster-Rohraussteller**

mit Rändelschraube, passend für rechts und links. Länge 285 mm

2 St. SB **9962996** **20,95****2 | Rasteraussteller mit Riegel, Rasterverstellung**

200 mm	links	<b>9962979</b>	<b>18,95</b>
200 mm	rechts	<b>9962981</b>	<b>18,95</b>
300 mm	links	<b>9962982</b>	<b>19,95</b>
300 mm	rechts	<b>9962983</b>	<b>19,95</b>

**3 | Rohraussteller mit Riegel und Rändelschraube**

stufenlos verstellbar

140 mm	links	<b>9962984</b>	<b>17,95</b>
140 mm	rechts	<b>9962985</b>	<b>17,95</b>
200 mm	links	<b>9962986</b>	<b>19,95</b>
200 mm	rechts	<b>9962987</b>	<b>19,95</b>
300 mm	links	<b>9962988</b>	<b>21,95</b>
300 mm	rechts	<b>9962989</b>	<b>21,95</b>

4 | **3,95**5 | **6,95****4 | Anhakerplatte**

Kunststoff

braun	2 St.	<b>9962968</b>	<b>3,95</b>
schwarz	2 St.	<b>9962932</b>	<b>3,95</b>

6 | **8,95**7 | **6,95****6 | Hebelverschluss**

Kunststoff

braun	2 St.	<b>9962967</b>	<b>8,95</b>
schwarz	2 St.	<b>9962931</b>	<b>8,95</b>

8 | **3,95**9 | **7,95****8 | Abdeckplatte**

Kunststoff

braun	2 St.	<b>9962969</b>	<b>3,95</b>
schwarz	2 St.	<b>9962933</b>	<b>3,95</b>

**5 | Anhakerplatte**

Kunststoff

2 St. **9962961** **6,95****7 | Gummiplatte**10 St. **9962965** **6,95****9 | Riegelverschluss**

Kunststoff

2 St. **9962960** **7,95****10 | Einpunkt-Spindelverschluss**

Fenster-Spindelverschluss mit Einpunktbefestigung und Winkelhalter aus Kunststoff.

**9967290** **11,95****11 | Fensterriegel**

Die englische Ausführung ohne Winkelhalter.

grau **9968000** **5,95****12 | Spindelverschluss**

Fenster-Feststeller mit Winkelhalterung (Fensterpresser).

grau **9968180** **11,95****13 | Fensterriegel**

Der verchromte Fensterriegel aus Zinkdruckguss reagiert auf Druckknopfbetätigung.

rechts	<b>9968050</b>	<b>19,95</b>
links	<b>9968060</b>	<b>19,95</b>

**14 | Fensterriegel wie links jedoch mit Belüftungsstellung**

rechts	<b>9968660</b>	<b>19,95</b>
links	<b>9968670</b>	<b>19,95</b>

**15 | Hart-PVC-Band**

für Aufstellfenster, 25,5 x 1 mm, weiß. lfm.

**9962962** **2,95**  
Grundpreis pro 1 Meter = 2,95




## 1 | Tischgleitschiene

Mittels Knopfdruck läßt sich der Tisch mühelos nach links oder rechts verschieben bzw. aushängen. Lieferumfang: Halteleiste oben 950 mm lang, Halteleiste mitte 500 mm lang, beide silber eloxiert, 4 Profil-Endstücke grau, 2 Platten-träger grau (ohne Hintergrund).

9969985

36,95



2 | ab 6,95



3 | ab 22,95



4 | 32,95



5 | 7,95

6 | 6,95

7 | 22,95



8 | 21,95



9 | 3,95



10 | 5,95



11 | 10,95



12 | 10,95



13 | 47,95



14 | 10,95



16 | 3,95



15 | 12,95

## 2 | Tischverbreiterungsbeschlag

aus bronzefarbigem, eloxiertem Aluminium, Kunststoffteile schwarz

9969964

6,95

9969965

7,95

9969966

8,95

## 3 | Gelenk-Stützfuß

Aus Alu-Oval-Rohr (50 x 25 mm), silberfarbig eloxiert. Einrastbar in beide Höhenstellungen mittels Schiebetaste. 675 mm Gesamthöhe, 315 mm abgeklappte Höhe, Gewicht 507 g

lichtgrau

9969930

22,95

anthrazit metallic

9969932

23,95

## 4 | Tischplattenhalter

für abklappbare Tisch- oder Ablageplatten. Belastbar bis 95 kg (mittig) und 50 kg am äußeren Rand der Tischplatte. Aluminium.

252 mm

9969972

32,95

## 5 | Tischfuß

mit Tischhalterung. Lichtgrau, Stahl.

700 mm

9969013

7,95

## 6 | Einrohr-Wohnwagentischbein

Komplett mit Fußkappe, Schnappstift ohne Haltekonsole

675 mm

9969810

6,95

## 7 | Klappstützfuß

lichtgrau

9969950

22,95

## 8 | Tischfuß

70 cm, chrom

9983695

21,95

## 9 | Tischfuß Anschraublager

als Ersatzteil für 9969013, Kunststoff

9969014

3,95

## 10 | Haltekonsole Metall

9969820

5,95

## 11 | Alu-Tischaufnahmeleiste

80 cm

9961010

10,95

Grundpreis pro 1 Meter = 13,69

## 12 | Tischeinhakenleiste

58 cm

9961020

10,95

Grundpreis pro 1 Meter = 18,88

## 13 | Dreibein Tischfuß, klappbar

für Tischfuß 70 cm, Kunststoff

9983696

47,95

## 14 | Aufbaurossette

chrom für Tischfuß 70 cm

9983697

10,95

## 15 | Einlassrossette

chrom für Tischfuß 70 cm

9983698

12,95

## 16 | Abdeckkappe

für Einlass- oder Aufschraubrossette, Kunststoff

9983699

3,95

# Einsäulen-Hubtische



Eine sichere Bedienung sowie optimale Beinfreiheit bietet der flache Auslösehebel.

Der drehbare Fuß lässt sich endlos drehen und bleibt in jeder Position stabil stehen.

Die Plattenverschiebung gleitet fast geräuschlos und kann frei positioniert werden. Der Klemmhebel ist von zwei Seiten immer leicht zu erreichen.



## 17 | Einsäulen-Hubtisch Primero Comfort HPK

Stufenlose Höhenverstellung, Höhe 300 – 600 mm, Hub 360 mm, fest verschraubter Fuß.  
Maße Höhe 300 – 600 mm, Gewicht 7,7 kg

9916970 209,95

## 18 | Einsäulen-Hubtisch Primero Comfort HPG

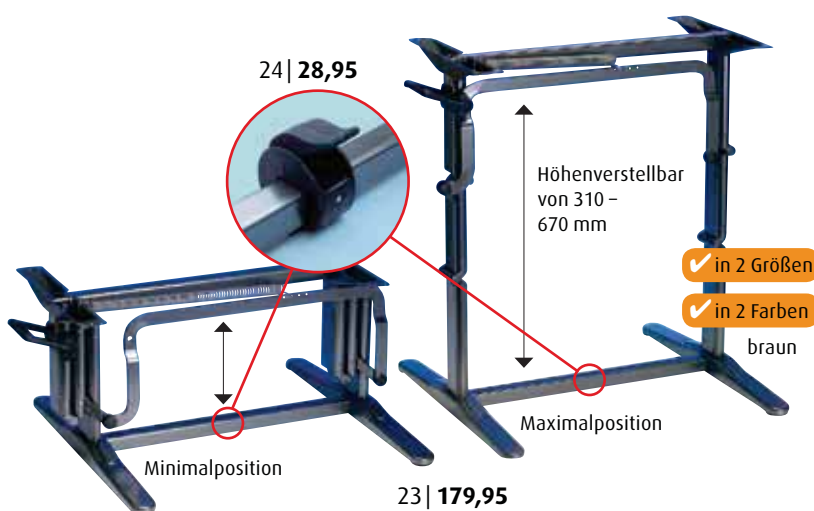
Stufenlose Höhenverstellung, Höhe 310 – 670 mm, Hub 360 mm, freistehende Version mit großem Standfuß.  
Maße Höhe 31 – 67 cm, Gewicht 13,3 kg

9916971 269,95

## 19 | Einsäulen-Hubtisch Primero Comfort HVK

Stufenlose Höhenverstellung, Höhe 345 – 705 mm, Hub 360 mm, zum Patent angemeldete Plattenverschiebung frei positionierbar. Klemmhebel ist von 2 Seiten immer leicht zu erreichen.  
Gewicht 10,9 kg

9916972 349,95



## 22 | Bodenbefestigung

zu Hubtischgestell

9969870 19,95

## 20 | Einsäulen-Hubtisch Primero Comfort HVD

Wie HVK, jedoch Höhe 350 – 710 mm und mit zusätzlichem Drehfuß für 360° Verdrehung.  
Maße Höhe 35 – 71 cm, Gewicht 12,3 kg

9916973 399,95

## 21 | Hubtischgestell

einfache Höhenverstellung (300 – 710 mm) mittels Klappmechanismus. Fußbreite 600 mm Länge 600 bzw. 750 mm (außen)

braun	750 mm	9969900	139,95
braun	600 mm	9969910	139,95
anthrazit	750 mm	9969940	139,95
anthrazit	600 mm	9969990	139,95

## 23 | Hubtischgestell Traveline

hat eine einfache Bedienung und sorgt für maximale Beinfreiheit durch die hochgelegte Verbindungsstrebe.

Abgerundete Profile, sowie starke und stabile Gelenke sorgen für hohe Stabilität.

Fußbreite ca. 550 mm

braun	600 mm	9969915	179,95
braun	750 mm	9969904	179,95
anthrazit	600 mm	9969916	179,95
anthrazit	750 mm	9969903	179,95

## 24 | Bodenbefestigung

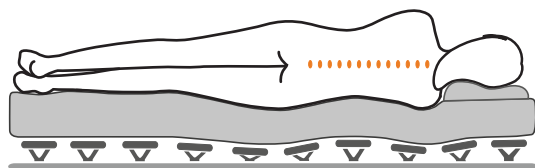
für Hubtischgestell Traveline

9968975 28,95



## Zertifizierte Bettssysteme für Reisemobile

Die international prämierten FROLI Bettssysteme für Boote, Reisemobile, Wohnwagen oder LKW bestehen aus Kunststoffelementen, sind flexibel und für alle Bettmaße einsetzbar. Sie bilden aneinander geclipst eine komfortable und optimal unterlüftete Unterfederung. Auf Wunsch lässt sich durch Einclipsen von Spannkreuzen der Härtegrad in verschiedenen Bereichen individuell anpassen. Als Auflage dienen die frolex Mobil Kaltschaummatratzen in ca. 8 und 12 cm Höhe in individuellen Maßen, die auch mit Schrägen und Rundungen lieferbar sind.



**froli**

CARAVANNING  
DESIGN AWARD 2004  
INNOVATIONEN  
FOR NEW MOBILITY

Bettgrößen

Grundpaket

Erweiterungspaket

70/80 x 200 cm



90 x 200 cm



140/160 x 200 cm



### Ihr Vorteil


- + einfache Montage
- + variable Abmessungen
- + einstellbarer Härtegrad
- + gute Unterlüftung



★★★★★

Reisemobilausgabe Juli 2001

**EXKLUSIV**  
NUR BEI MOVERA



### 1 | Auflagegitter

Auflagegitter für fest eingebaute Lattenroste zur Überbrückung der Lattenzwischenräume.

Maße 2000 x 1000 x 2 mm (L x B x H)

Farbe grün

2,0 m	9949957	35,95
4,0 m	9949958	72,95



### Info

Weitere Informationen und Berechnungsbeispiele zu FROLI Travel und FROLI Star MOBIL finden Sie unter [www.movera.com](http://www.movera.com)



### 2 | Travel – Ideal bei geringen Höhen, für Schrägen und Rundungen

Aufbauhöhe 3,3 cm, Gew. 2,6 kg pro m<sup>2</sup>

FROLI Travel ist ein Komfort-Unterfederungssystem, das durch punktgenaue Federung den Nacken- und Rückenwirbelverlauf in eine orthopädisch richtige Lage bringt. Die gute Unterlüftung gewährleistet ein optimales Schlafklima. Dank der niedrigen Aufbauhöhe ist es ideal für Fahrzeuge mit Alkoven und Hubbetten.

Grundpaket	9969242	141,95
Erweiterungspaket	9969243	37,95



### 3 | Star Mobil – optimale Unterfederung für den gesunden Schlaf

Aufbauhöhe 4,3 cm, Gew. 2,2 kg pro m<sup>2</sup>

Die besonders elastischen FROLI Star Mobil Elemente werden zu einer komfortablen Unterfederung verclipst und sorgen für ein erholsames Schlafklima sowie angenehme Belüftung. Insbesondere der Nacken- und Rückenwirbelverlauf erfährt eine wohltuende und orthopädisch korrekte Lagerung.

Grundpaket	9969247	141,95
Erweiterungspaket	9969248	35,95



### 4 | Scor Mobil – Exklusives System für optimale Belüftung und Härtegradanpassung

Aufbauhöhe 6,0 cm, Gew. 2,9 kg pro m<sup>2</sup>

FROLI Scor Mobil Elemente besitzen innovative Belüftungslamellen und mehrfach verstellbare Härtegradregulierungen für wohltuende Entspannung und gesunde Regeneration. Die hohe Aufbauhöhe ist ideal auch für eine hohe Gewichtsaufnahme. Die Schulterzone ist mit soften Elementen (hellgrau) ausgestattet.

Grundpaket	9969253	159,95
Erweiterungspaket	9969252	45,95



### 5 | Kopfverstellung für variable Breiten, nachrüstbar

Breite bis 80 cm, Länge 44 cm. Höhenverstellbar in 6 Stufen von 4,0-21,0 cm. Gewicht 2,4 kg. Die FROLI Nachrüstkopfverstellung lässt sich mittels weniger Handgriffe zusammenschrauben und an der unteren Bettfläche oder einem vorhandenem Lattenrost befestigen. Die Breite der Kopfstütze lässt sich durch Kürzen der Leisten individuell variieren.

9969365	35,95
---------	-------



### 6 | Visco-elastische Matratzenauflage

Ideal auf Reisen, in Fahrzeugen oder in Hotels. Aufrollbare Visco-Mobil Auflage, inkl. Transport-Seesack. Verwandelt Schlafplätze, Sitzgruppen oder Variobetten in ein Komfortparadies. Bezug waschbar bis 60 Grad. 7 Jahre Garantie. Anti-allergener Bezug, Oberseite hochwertiger Tencel Bezugsstoff, Unterseite atmungsaktives Air Mesh Gewebe. 100 % Polyester. 2 Elastikband-Gurte, Transport-Seesack aus AirMesh-Gewebe.

Größe 70 x 200, Höhe 4 cm, Gewicht ca. 4,3 kg	9980107	209,95
Größe 140 x 200, Höhe 4 cm, Gewicht ca. 8,8 kg	9980108	409,95

## 7 | Kinderbetten Cabbunk

- Stark, sicher und leicht
  - Passt in jedes Fahrerhaus mit Drehsitzen
  - Einfaches Transportieren und Aufbewahren
  - In 25 Sekunden fertig
  - Die Sitzgruppe bleibt frei
  - Jedes Kind hat seinen eigenen Schlafplatz
  - Max. Traglast 70 kg
- |         |            |        |
|---------|------------|--------|
| Gewicht | Einzelbett | 3,5 kg |
|         | Doppelbett | 7,0 kg |



## 7 | Doppelbett Cabbunk

8 | 79,95

für Ducato / VW T5	Einzelbett	9951041	249,00
für Ducato / VW T5	Doppelbett	9951042	489,00
für Renault	Einzelbett	9951043	249,00
für Renault	Doppelbett	9951044	489,00
für Ford Transit	Einzelbett	9951045	249,00
für Ford Transit	Doppelbett	9951046	489,00
für Mercedes Sprinter	Einzelbett	9951047	249,00
für Mercedes Sprinter	Doppelbett	9951048	489,00

## 8 | Montageset zu Kinderbett

Das Montageset ist für die einfache Anbringung in Fahrzeugen mit Schiebetüre oder Drehsitzen.

Dieses kann auch genutzt werden, wenn Sie ein Alkoven Inhaber sind und die Einzel- oder Doppelbetten ohne Schrauben an die Wände oder Kabinendecke anbringen möchten. Jede Seite wird dadurch von einem vertikalen Pfosten gehalten, der jederzeit entfernt werden kann.

9951049

79,95



## 9 | Euro Carry Kinderbett

Zusatz Kinderbett für Fahrerhaus

für Fiat Ducato, Peugeot Boxer, Citroen Jumper ab 06/2006.


Das bequeme Kinderbett ist innerhalb von wenigen Minuten zusammengebaut und wird einfach in die Fahrerkabine gehängt.

Zur Befestigung des Bettes werden die Innenraum-Haltegriffe abgeschraubt und das Bett in die nun frei gewordenen Gewinde-Ösen montiert. In diese Ösen wird das Bett eingehängt, inkl. zwei Ersatzhalterungen. Eloxierte Aluminiumrohre mit hochfesten Kunststoffverbindern.

Traglast max. 50 kg, Liegefläche 60 cm x 150 cm, Packmaße 140 x 10 cm x 10 cm (B x H x T). Gewicht ca. 6 kg

9900558

369,95



## 11 | Abstandsgewirke ACS-10

Die optimale Polsterunterlage. Sorgt für Hinterlüftung und verhindert die Bildung von Schweißwasser. Material PES, thermofixiert, schwarz, Stärke ca. 10 mm, waschbar bis 60°C.

60 x 210 cm	9914350	56,95
	Grundpreis pro 1 m² = 45,22	
80 x 210 cm	9914351	69,95
	Grundpreis pro 1 m² = 41,62	
120 x 210 cm	9914352	96,95
	Grundpreis pro 1 m² = 38,49	
140 x 210 cm	9914353	109,95
	Grundpreis pro 1 m² = 37,38	
160 x 210 cm	9914354	119,95
	Grundpreis pro 1 m² = 35,75	



## 12 | Jersey-Stretch-Spannbettuch

aus 100% Baumwolle, mit hochwertigem Rundumgummi und Hohlraum, exakte Paßform.

75/190 - 85/200 cm		
tundrablau	9948361	32,95
75/190 - 85/200 cm		
natur	9948410	32,95
140/200 - 160/200 cm		
tundrablau	9948364	39,95
140/200 - 160/200 cm		
natur	9948440	39,95



## 13 | gisamed® Matratzenauflage VITAL SOLO

Druckentlastend und atmungsaktiv, eingebautes Abstandsgewirke wirkt klimaausgleichend. Bezug waschbar. 100 % Polyurethan. Monofilament/Tencel

70 x 4 x 200 cm (B x H x L)	9914363	169,95
140 x 4 x 200 cm (B x H x L)	9914364	299,95





#### 1 | HYMER-Kleiderhaken

2-fach lackiert in RAL 9006.

9936698

6,95

2-fach lackiert in Nickel matt.

9936701

6,95

#### 2 | HYMER-Kleiderhaken Kunststoff

Sockelfarbe silber (Alu), Hakenfarbe anthrazit

9936704

3,50

#### 3 | Huthaken

Aufsatz für Hakenleiste Art.-Nr. 9936695.

9936696

6,50

#### 4 | Hakenleiste

2-hakig. Maße ca. 50 x 50 mm (B x H).

9936695

6,50

#### 5 | Hakenleiste

3-hakig. Maße ca. 100 x 50 mm (B x H).

9936697

6,95

#### 6 | Garderobenhalter klappbar

3 Klapphaken in Farbe silber aus Kunststoff.

9993672

7,95

#### 7 | Doppelmantelhaken

Leichtmetall poliert, 40/25 mm

3 St.

9969310

5,50

#### 8 | Wandhaken

Einfache verdeckte Schraubmontage oder alternativ mit Sikaflex kleben.

2 St.

9969301

4,95

#### 9 | Rundclips lichtgrau

für Rundrohre Ø 16 – 25 mm, Wandabstand je nach Rohrdurchmesser 15 – 20 mm. Schraubmontage oder alternativ mit Sikaflex kleben

2 St.

9969303

4,95

#### 10 | Handtuchhalter klein

Zu schrauben oder alternativ mit Sikaflex kleben. Inkl. 2 x Befestigungsplatte, Farbe lichtgrau.

2 St.

9969306

4,95

#### 11 | Handtuchhalter elliptisch

Zu schrauben oder alternativ mit Sikaflex kleben. Inkl. 2 x Befestigungsplatte, Farbe lichtgrau.

2 St.

9969307

4,95

#### 12 | Gardinen-T-Schiene

2 m

9974580

5,50

Grundpreis pro 1 Meter = 2,75

3 m

9974590

7,25

Grundpreis pro 1 Meter = 2,41

5 m

9974600

10,95

Grundpreis pro 1 Meter = 2,19

#### 13 | Gardinen-Gleiter

zu T-Schiene.

25 St.

9974520

1,95

#### 14 | Feststeller

für T-Schiene

6 St.

9974530

1,95



15 | 9,95

16 | 10,95

#### 15 | Hakenleiste lichtgrau

Rohr Ø 12 mm x 400 mm. Satz mit 6 Haken

6 St.

9969305

9,95

#### 16 | Handtuchhalter lichtgrau

Rohr Ø 20 mm x 600 mm. Wandabstand 35 mm

9969304

10,95

#### 17 | Klett- / Flauschband selbstklebend

60 cm

9915801

4,50

Grundpreis pro 1 Meter = 7,50



17 | 4,50



18 | 5,95

NEU



19 | 8,95

NEU



20 | 13,95

#### 18 | Klappenhalter

Keine Stauraumklappe fällt mehr zufällig zu.

2 St.

9968980

5,95

#### 19 | Garderobenhalter klappbar 3-fach

Unterteil Kunststoff, Haken aus Zamak

Maße 7,5 x 7,5 x 1,3 cm (B x H x T)

chrom hochglanz

9940936

8,95



21 | 14,95

#### 20 | Garderobenhaken klappbar

Unterteil Kunststoff, Haken aus Zamak

Maße 1,7 x 8,0 x 2,0 cm (B x H x T)

Chrom hochglanz

9940937


13,95

#### 21 | Utensilien-Spannsystem

besteht aus einer 180 mm langen Gummikordel (Ø 4 mm), sowie 6 Haltehaken inkl. Abdeckkappen. Haltehaken können individuell angebracht werden. Montageschrauben **nicht** im Lieferumfang enthalten.

9966310

14,95




✓ in 3 Längen

22 | ab 6,95



✓ in 4 Größen

23 | 10,95



24 | 26,95

## 22 | Alu-Windblendschiene

silber

100 cm	9961040	6,95
	Grundpreis pro 1 Meter = 6,95	
200 cm	9961050	15,95
	Grundpreis pro 1 Meter = 7,97	
300 cm	9961060	23,95
	Grundpreis pro 1 Meter = 7,98	

## 23 | Türvorreiber

Schwere Zinkdruckguss-Ausführung, verchromt, Maße jeweils für Überschlagn und Befest.-Platte

3 mm / 5 mm	9968748	10,95
6 mm / 8 mm	9968749	10,95
9 mm / 11 mm	9968295	10,95
16 mm / 18 mm	9968751	10,95

## 24 | Caravan-Türscharnier

Zinkdruckguss, silbergrau lackiert, mit Gewindestift M6.

9949840 26,95



25 | 2,95

✓ in 2 Farben



26 | 3,95

✓ in 3 Farben

## 25 | Unterlegplatte für Türfeststeller PLOPP

schneeweiß	9985019	2,95
dunkelgrau	9903623	2,95



27 | 4,95

✓ in 2 Farben

28 | 2,95



29 | 2,95

## 27 | Türfeststeller PLOPP 2 tlg.

schneeweiß	9985018	4,95
dunkelgrau	9968084	4,95

## 28 | Türfeststeller-Oberteil

weiß	9991975	2,95
------	---------	------

## 29 | Türfeststeller-Unterteil

weiß	9991976	2,95
------	---------	------

## 30 | Leistenfüller

Breite 12 mm für Zierleisten.

### Preis per Meter

schwarz	9916102	1,75
grau	9916103	1,75
rot	9916104	1,75
bordeaux-rot	9916105	1,75
weiß	9916101	1,75
rot-weiß	9916106	1,75
Grundpreis pro 1 Meter = 1,75		

### Packung je 20 Meter

weiß	9916<111	18,95
schwarz	9916112	18,95
grau	9916113	18,95
rot	9916114	18,95
bordeaux-rot	9916115	18,95
rot-weiß	9916116	18,95
Grundpreis pro 1 Meter = 0,95		



31 | 5,95



32 | 4,95



33 | 16,95



34 | 23,95



38 | 4,95



35 | 3,95



36 | 2,95



✓ in 2 Größen

37 | 2,95

**BESTSELLER**



39 | 5,95

## 31 | Vierkant-Schlüssel

für Vierkant 7- 10 mm.

9949920 5,95

## 32 | Haltegriff

Kunststoff, Farbe schwarz, mit Unterlegplatten und Schraubenabdeckungen.

9916954 4,95

## 33 | Türschnapper

magnetisch

weiß 9968086 16,95

## 34 | EuroCarry Türstopper

Für Fiat Ducato/Citroen Jumper/Peugeot Boxer. Ermöglicht einen zusätzlichen Haltepunkt der Schiebetüre. Die Montage erfolgt am Türschweller. Modell ab 07/2006

9982819 23,95

## 35 | Kunststoff Konsolstütze

als Auflage für klappbare Arbeitsflächen geeignet. Seitlich schwenkbar. Länge ca. 190 mm

9968300 3,95

## 36 | Winkelausgleich für Magnettürschnapper

Maße 6,0 x 1,0 x 6,0 cm (B x H x T)

9940382 2,95

## 37 | Gleitschnappverschluss

mit beweglichem Unterteil, 2-tlg.

weiß 9 mm	9942621	2,95
weiß 3 mm	9942622	2,95

## 38 | Haubenverschluss

Gummi-Spannverschluss mit Halter, klein

65 mm 1 Stück 9949560 4,95

## 39 | Haubenverschluss

Gummi-Spannverschluss mit Halter, groß

125 mm 1 Stück 9949570 5,95





1 | 6,95

✓ in 3 Farben

✓ in 2 Farben

2 | 5,95

✓ in 2 Farben

3 | 5,95

4 | 44,95

## 1 | Druckknopf-Aufschraubschloss

einseitig bedienbar für Klappen und Schränke.  
Für Plattenstärken von max. 15 mm.

braun	9942591	6,95
weiß	9942600	6,95
weiss	9942640	6,95

## 2 | Mini-Druckknopf-Schloss

Wie vorstehend, einseitig bedienbar, jedoch  
Ausführung „Mini“.

braun	9942540	5,95
weiß	9942550	5,95

## 3 | Möbelschnappschloss

versenkte Ausführung. Für Holzstärke bis 15  
mm, Lochbohrung 45 mm

braun	9968130	5,95
grau	9968131	5,95

## 4 | Toilettenraumschloss

komplett mit 2 kürzbaren Drehstangen (à 80 cm)  
und 3-Punkt-Verriegelung.

silberfarbig matt	9949691	44,95
-------------------	---------	-------



5 | 6,95

6 | 4,95

## 5 | Hochstellstütze

rechts und links verwendbar, Kunststoff  
braun

150 mm	6 St.	9968450	6,95
--------	-------	---------	------

## 6 | Hochstellstütze „Cara-Top“

mit verstellbarer Federkraft für leichte Stauklap-  
pen. Kunststoff schwarz, rechts und links ver-  
wendbar.

120 mm		9949940	4,95
--------	--	---------	------



7 | 6,95



8 | 3,95



9 | 13,95



10 | ab 6,95



11 | 20,95



12 | ab 5,95



13 | 2,95



14 | 6,95

15 | 8,95

## 7 | Doppelkugel-Schnäpper

Messing, mit massiven Chromstahl-Kugeln  
43 mm 2 St.

9949600 6,95

## 8 | Möbelschnäpper WK

Caravan-Möbelschnäpper WK, 2-tlg.

ockerbraun	9985014	3,95
------------	---------	------

## 9 | Federband-Scharnier „Easy on“

Ganzmetall-Aufschraubcharnier, verzinkt, Öff-  
nungswinkel 90°.

2 St.	9949830	13,95
-------	---------	-------

## 10 | Hochstell-Federstütze

mit Winkelfuß, rechts und links verwendbar

14   150 mm	9968420	6,95
15   250 mm	9968430	7,95

## 11 | Messing-Standscharnier

poliert

30 x 67 mm 2 St.	9949610	20,95
------------------	---------	-------

## 12 | Scharnier Stahl brüniert

gekröpft, 50 mm hoch.

10   9 mm 4 St.	9968520	6,95
11   5 mm 4 St.	9968530	5,95

## 13 | Kunststoffscharnier

Möbelscharnier, Material Kunststoff, Farbe  
braun, Maße 40 x 44 mm.

10 St.	9940128	2,95
--------	---------	------

## 14 | Dauermagnetverschluss

zum Anschrauben mit Gegenstück. Haftkraft 6 kg.  
braun 5 St.

9968280 6,95

## 15 | Mini-Latch

Druckschloss mit Schließblech für Stauklappen etc.

4 St.	9968380	8,95
-------	---------	------



## 16 | Möbel Eckverbinder

Kunststoff, mit Abdeckplatte,  
Maße ca. 60 x 21 x 21 mm.

6 St.	9968650	3,95
-------	---------	------



## 17 | Möbelverbinder-Kunststoffwinkel

schwarzgrau 6 St.	9968652	2,95
hellbraun 6 St.	9968653	2,95



## 18 | Schrankrohrhalter

für 20 mm-Rohr.

2 St.	9968620	1,95
-------	---------	------



# Für mehr Sicherheit!

## 19 | Metall-Caravanschloss

Innenmaß 10,4 x 4,8 cm, Außenmaß 15,7 x 7,7 cm

MC 400 **9968912 87,95**

Innenmaß 10,4 x 4,8 cm, Außenmaß 10,0 x 7,0 cm

MC 700 **9968910 73,95**



19 | ab **73,95**



20 | **5,95**



Anwendungs-  
beispiel zu 22

## 20 | Verdrehsicherung

wird bei abgeschlossener Tür zwischen Schließ-  
zylinder und Schlossverkleidung eingesetzt.

Farbe: leuchtorange. 2 St.

**9968941 5,95**

## 21 | Schließzylinder

mit Hakenriegel, Schmutzkappe und 2 Schlüssel

**9949795 30,95**



21 | **30,95**



22 | **3,95**

## 22 | Abdeckkappe

2 St. **9949800 3,95**

# FF-System HSC (High Security Cylinder) von FAWO



23 | **11,95**

24 | **13,95**



25 | **10,95**



26 | **5,95**



27 | **17,95**



28 | **12,95**



29 | **15,95**



30 | **16,95**

## 23 | Klappschlüssel FF-System HSC

Klappschlüssel, FF-System HSC, Innen-  
bahn-Fräsung für erhöhte Sicherheit

**9985016 11,95**

## 24 Drehspannverschluss OLIVE S

Für Schließsystem HSC.

schwarz **9968725 13,95**

## 25 | Einfüllstutzendeckel

ohne Schließzylindereinsatz. Waager echtes  
Griffteil für System FF-ZWO + HSC

**9968722 10,95**

## 26 | FF-Schließsystem HSC

Schließzylinder FF-System HSC **9968723 5,95**

Schlüssel FF-System **9916351 5,95**

HSC Doppelpack

## 27 | Türschloss FF-System ZWO/HSC

Türschloss (FF-System ZWO/HSC), Kunststoff,  
ohne Schließzylinder, ohne Schrauben.

schwarz **9985015 17,95**

## 28 | Knebelverschluss

FF-System ZWO/HSC

Knebelverschluss (FF-System ZWO/HSC), Kunst-  
stoff. Rhomboide Form, ohne Schließzylinder,  
mit Hülse Vorreiber (D = 55 mm) und Moosgum-  
midichtung.

schwarz **9985017 12,95**

weiss **9940920 12,95**

## 29 | Universal-Außensteckdose

Farbe reinweiß (RAL 9010), Material Kuststoff,  
Öffnungsdurchmesser 80 mm, mit Magnetver-  
schluss, z.B. als Kabel- oder Schlauchdurchreiche.

**9920390 15,95**

## 30 | Trinkwasser-Einfüllstutzen

Trinkwasser-Einfüllstutzen, Kunststoff, mit siche-  
rem Magnetverschluss Klappdeckel, UV-bestän-  
diger Spezialkunststoff. Lieferung ohne Einfüll-  
stutzendeckel, muss separat bestellt werden.

Maße 14,5 x 13 x 9 cm, Gewicht 0,178 kg

reinweiß **9914253 16,95**



# Schlösser und Zubehör einzeln zum Nachrüsten von Safe-Tec/STS Lieferung ohne Zylinder

## Ihr Vorteil

- Ideal zum Nachrüsten
- Originalschlösser führender Caravan- und Reisemobilhersteller



1 | 19,95



2 | 27,95



3 | 47,95



5 | 19,95



6 | 27,95



7 | 35,95

4 | 17,95



8 | 19,95



9 | 35,95



10 | 22,95



11 | 12,95

### 1 | Klappenschloss quadratisch

Mit Verdrehschutz

schwarz	9968935	19,95
fiat-bianco-weiß	9968172	19,95

### 2 | Elipse Drehspann klein

Absolut wasserdicht und korrosionsgeschützt. Für Steckzylindereinsätze STS/Zadi/FF ZWO und FF HSC. Einsetzbar für Wandstärken bis 50 mm. Mit Riegel und Montageplatte.

Maße 78 x 42 mm (B x H), Gewicht ca. 150 g

FF HSC Zyl.	weiß-grau	9968906	27,95
FF HSC Zyl.	schwarz	9968907	27,95
STS/Zadi Zyl.	weiß-grau	9968908	27,95
STS/Zadi Zyl.	schwarz	9968909	27,95

### 3 | Außenschloss

Für Wandstärke

30-45 mm (B x H)	9968742	47,95
------------------	---------	-------

### 4 | Wohnwagen Außenschloss

Favorit 2001, mit Dichtung ohne Zylinder.

Außenschloss kann in Verbindung mit dem Innenschloss 9940565 für Türstärke 29-34 mm verbaut werden oder in Verbindung mit dem Innenschloss 9968759 für Türstärke 35-40 mm.

schwarz	9940564	17,95
---------	---------	-------

### 5 | Klappenschloss rechteckig

Für Wandstärke 30 - 45 mm, Maße 70 x 40 x 65 mm (B x H x T).

schwarz	9968743	19,95
fiat-bianco-weiß	9968173	19,95

### 6 | Elipse Drehspann groß

110 x 42 mm (B x H), inkl. Riegel und Montageplatte für STS/Zadi Zylinder.

schwarz	9980677	27,95
---------	---------	-------

### 7 | Mulden-Klappenschloss KUBUS

Maße 140 x 80 mm (B x H)

schwarz	9968169	35,95
fiat-bianco-weiß	9968171	35,95

### 8 | Klappenschloss Elipse klein

78 x 42 mm (B x H)

schwarz	9968931	19,95
---------	---------	-------

### 9 | Drehspann-Klappenschloss Salino

150 x 70 mm (B x H), für Türblattstärke von 26 - 45 mm (B x H), mit Riegel und Montageplatte für Zylinder. Farbe weiß-grau

für STS/Zady Zylinder	9980674	35,95
für HSC Zylinder	9980675	35,95

### 10 | Gaskastenschloss

mit Schmutzkappe	9968744	22,95
------------------	---------	-------

### 11 | Tankdeckel

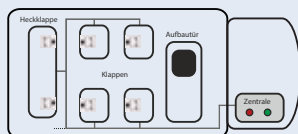
Mit Belüftung

signalweiß	9940567	12,95
schwarz	9968736	12,95
fiat-bianco-weiß	9968735	12,95
blau	9980672	12,95

## SETPREIS

für 4 Klappen + Türen

799,00



### 12 | Zentralverriegelung für Klappen u. Türen

Zentralverriegelung für 4 Klappen & Türen, inkl. Handsender und LED-Signalisierung, Funkfernbedienung & intelligente Ansteuerung in 2 Gruppen (z.B. rechte/linke Fahrzeugseite), einfache Verkabelung durch Verteiler, ständige Zustandsüberwachung, nachrüstbar für viele Fahrzeugtypen, geeignet für Kubus-Klappenschloss.

Zentralverriegelung für 4 Klappen und Türen	9949796	799,00
Zentralverriegelung für 1 Klappe	9949797	139,95
Handsender	9949798	69,95



**TOP  
PRODUKT**
**13 | Türschloss Favorit 2001**

Außen- und Innenschloss mit Dichtung und 4 Schrauben, Rechtsanschlag.

29 – 34 mm	<b>9968922</b>	<b>46,95</b>
35 – 40 mm	<b>9968923</b>	<b>46,95</b>

## Schlösser und Zubehör zum Nachrüsten von Safe-Tec/STS

### Lieferung mit Zylinder + 2 Schlüssel

**14 | 18,95****15 | 34,95****16 | 34,95****17 | 34,95****18 | ab 17,95****19 | ab 19,95****20 | 34,95****14 | Innenschloss Europa**

mit 9940564 für TS 29 – 34 mm	<b>9940565</b>
mit 9968742 für TS 32 – 36 mm	<b>9968759</b>
mit 9940564 für TS 35 – 40 mm	<b>9968759</b>

**15 | Stauremschloss elipsenförmig**

klein 78 x 42 mm (B x H)	<b>9968924</b>
groß 110 x 42 mm (B x H)	<b>9968925</b>

**16 | Klappenschloss quadratisch**

Mit Verdrehschutz

schwarz	<b>9968926</b>	<b>34,95</b>
fiat-bianco-weiss	<b>9980676</b>	<b>34,95</b>

**17 | Klappenschloss, rechteckig**

Maße 70 x 65 x 40 mm (B x H x T)

schwarz	<b>9968970</b>	<b>34,95</b>
fiat-bianco-weiß	<b>9968168</b>	<b>34,95</b>

**18 | Schließzylinder**

Mit Zuhaltungen beidseitig außen versehen. Stärke 2,5 mm. Eingesetzt ab 2007.

1 Steckzylinder & 2 Schlüssel	<b>9949003</b>	<b>17,95</b>
3 Steckzylinder & 2 Schlüssel	<b>9949004</b>	<b>33,95</b>
5 Steckzylinder & 2 Schlüssel	<b>9949005</b>	<b>48,95</b>

**19 | STS Schließzylinder und Innenbahn-Schlüssel**

Mit formschönen Innenbahnschlüsseln, passend auch für ältere STS und Zadi Schließsysteme. Stärke 3,0 mm. Eingesetzt ab 2010.

1 Steckzylinder + 2 Schlüssel	<b>9980673</b>	<b>19,95</b>
3 Steckzylinder + 2 Schlüssel	<b>9980679</b>	<b>34,95</b>
5 Steckzylinder + 2 Schlüssel	<b>9980678</b>	<b>49,95</b>

**20 | Gaskastenschloss**

Mit Schmutzkappe 30 mm (B x H)

Schmutzkappe zu Gaskastenschloss	<b>9968927</b>	<b>34,95</b>
	<b>9940984</b>	<b>3,95</b>

**21 | Tankdeckel**

Mit Belüftung

signalweiß	<b>9940568</b>	<b>29,95</b>
schwarz	<b>9968928</b>	<b>29,95</b>
fiat-bianco-weiß	<b>9968929</b>	<b>29,95</b>
blau	<b>9980671</b>	<b>29,95</b>

**TOP ANGEBOT**

nur **29,95**

**Ihr Vorteil**

Alle Schlösser auf S. 474 sind mit dem STS Schließzylinder (eingesetzt ab 2007) ausgestattet.

**Schließzylinder passen in alle STS-Schlösser auf Seite 474 und 475!**



## 1 | Einbaurahmen für Außenklappe Typ Athos (Farbe weiß)

Modell	Athos 575	Athos 800
Außenmaße (mm)	595 x 315	840 x 345
Einbaumaß (mm)	552 x 277	800 x 300
lichte Öffnung (mm)	530 x 252	780 x 280
Art.-Nr.	<b>9964704</b>	<b>9964703</b>
Preis	<b>84,95</b>	<b>102,95</b>



1 | ab **84,95**

## 2 | Einbaurahmen für Außenklappe Typ EDU (Farbe matt weiß)

Kunststoffeinbaurahmen mit Schloss. Das Ausschnitt-Teil wird im Rahmen eingesetzt, somit besteht die optische Harmonie zwischen Klappe und Fahrzeugwand. Einbaurahmen lässt sich der Wandstärke anpassen. Für Ausschnittabmessungen und exakten Einbau, liegt Einbauschablone und Einbauleitung bei.

Modell	EDU 350	EDU 575	EDU 800
Außenmaße (mm)	403 x 335	595 x 315	840 x 345
Einbaumaß (mm)	365 x 296	552 x 277	800 x 300
lichte Öffnung (mm)	338 x 265	530 x 252	780 x 280
Art.-Nr.	<b>9964702</b>	<b>9964700</b>	<b>9964701</b>
Preis	<b>76,95</b>	<b>83,95</b>	<b>99,95</b>



2 | ab **76,95**



3 | ab **71,95**

## DOMETIC

### 3 | Serviceklappe SK4 (Farbe Fiat Bianco)

Der Einbau kann waagrecht oder senkrecht erfolgen. Mit Mehrpunktverriegelung und Schließsystem (außer Bestellmaß 375 x 305 mm). Der Ausschnitt wird in die Klappe wieder als Füllung eingesetzt. Passender Schließzylinder 9991684.

Bestellmaß und Ausschnittsmaß B x H (mm)	375 x 305	700 x 305	700 x 405	1000 x 305	1000 x 405
Lichtes Durchgangsmaß B x H (mm)	335 x 265	660 x 265	660 x 365	960 x 265	960 x 365
Wandstärke (mm)	23 - 42	23 - 42	23 - 42	23 - 42	23 - 42
Art.-Nr.	<b>9963500</b>	<b>9963501</b>	<b>9963502</b>	<b>9963503</b>	<b>9963504</b>
Preis	<b>71,95</b>	<b>98,95</b>	<b>104,95</b>	<b>118,95</b>	<b>128,95</b>

### 4 | Serviceklappe SK5 (Farbe Fiat Bianco)

Der Einbau kann waagrecht oder senkrecht erfolgen. Mit Mehrpunktverriegelung und Schließsystem. Integrierte Entlüftung für Dometic Kassettentoilette. Mit Innenliegenden Scharniere. Passender Schließzylinder 9905907.

Bestellmaß und Ausschnittsmaß B x H (mm)	360 x 310	650 x 350	750 x 300	1000 x 420
Lichtes Durchgangsmaß B x H (mm)	337 x 288	625 x 326	725 x 276	960 x 396
Wandstärke (mm)	23 - 36	23 - 36	23 - 36	23 - 36
Art.-Nr.	<b>9904525</b>	<b>9904526</b>	<b>9901618</b>	<b>9904532</b>
Preis	<b>72,00</b>	<b>98,95</b>	<b>104,95</b>	<b>128,95</b>

4 | ab **72,00**



### 5 | Service-Türen von THETFORD

je 1 Stück	Tür III	Tür IV	Tür V	Tür VI	Tür VII
Ausschnittmaß (mm)	350 x 300	650 x 350	750 x 300	1000 x 400	1070 x 300
Türöffnung (mm)	330 x 280	630 x 330	730 x 280	980 x 400	1051 x 282
Gesamtmaß (mm)	385 x 335	700 x 395	785 x 340	1038 x 465	1108 x 346
Schlosseranzahl	1	2	2	3	3
creme weiß	<b>9942650</b>	<b>9942670</b>	<b>9942690</b>	<b>9942760</b>	-
grau	-	-	-	-	<b>9940844</b>
lichtgrau	<b>9942651</b>	<b>9942682</b>	<b>9942722</b>	-	-
weiß	<b>9942660</b>	<b>9942681</b>	<b>9942721</b>	<b>9942762</b>	<b>9912257</b>
Preis	<b>74,95</b>	<b>99,95</b>	<b>99,95</b>	<b>153,95</b>	<b>153,95</b>

### 6 | Magnetverschluss Thetford zu Tür VII ohne Abbildung

9940845

9,95



5 | ab **74,95**



### 7| Seitenlüfter

200 x 80 mm

**9944210**

**9,95**



### 8| Lüftungsschieber Kunststoff

250 x 70 mm

**9944100**

**6,95**

325 x 105 mm

**9944110**

**11,95**



### 9| Türlüftung

Kunststoff-Lüftungsschieber, innen

385 x 220 mm

**9944600**

**13,95**



### 10| Kiemenlüfter Kunststoff

250 x 70 mm

**9944610**

**4,95**

325 x 105 mm

**9944620**

**9,95**

240 x 165 mm

**9944630**

**16,95**



### 11| Kiemenlüfter Kunststoff, außen

385 x 220 mm

**9944640**

**8,95**



### 12| Kiemenblech

LM-polier

310 x 110 mm

**9944140**

**10,95**

200 x 50 mm

**9944120**

**7,95**

250 x 80 mm

**9944130**

**8,95**



### 13| Gasflaschen-Entlüftungsgitter

115 cm<sup>3</sup>-Öffnung, gemäß gesetzl. Vorschrift, AluAusführung

230 x 230 mm

**9944150**

**12,95**



### 14| Kiemenblech Alu eloxiert

255 x 115 mm

**9944160**

**10,95**

360 x 115 mm

**9944180**

**12,95**



### 15| Kühlschrank-Lüftungsgitter

(Passende Winterabdeckung 9944280)

365 x 167 x 18 mm

**9944220**

**16,95**

### 16| Kühlschrank-Lüftungsgitter

(Passende Winterabdeckung 9944200)

360 x 115 x 15 mm

**9944190**

**15,95**



### Empfohlenes Zubehör

Lüftungsgitter und Kühlschränke finden Sie im Katalog auf der Seite 265.



### 17| QUIXX Acryl-Kratzer-Entferner, 50 g.

Entfernt zuverlässig Kratzer aus Acryl- und Plexiglas-Oberflächen von Auto, Motorrad, Caravan, Boot, Möbeln etc.

Mit der ergiebigen Spezialpolitur von QUIXX lassen sich diese Kratzer wieder einfach und schnell beseitigen. Aus Alt wird Neu! So wird eine teure Reparatur oder sogar ein Neukauf unnötig. Die einzigartige Wirksamkeit des QUIXX Acryl Kratzer-Entferners wurde vom TÜV mit einem Zertifikat belohnt und zeigt sich auch in den vielen Testsiegen in der internationalen Fachpresse.

**9940162**

**9,95**



### 18| Scheinwerfer Reparatur-Set QUIXX

ist eine Politur und Versiegelung für Scheinwerfergläser aus Kunststoff die alte, trübe oder vergilbte Scheinwerfer wieder klar und transparent macht. Die einzigartige Formel schafft eine harte und langanhaltende, wetterfeste und reinigungsmittelresistente Hochglanzschuttschicht gegen Umwelteinflüsse. Inhalt 1 Tube Scheinwerferpolitur 50 g, 1 Scheinwerfer Versiegelung 30 ml

**9945057**

**18,95**

**NEU**



**5er Set**

### 19| Pflegeset mycleanhome

Der Intensivreiniger für weiße Kunststoffflächen, wie Fenster Türen und Rollläden, sowie Oberflächen aus PVC-hart, vertreibt den Schmutz restlos. Zurück bleiben nur ein angenehmer Fritschduft, ein Schutzmantel der Oberflächen versiegelt und antistatisch wirkt, sowie ein unsichtbarer Sonnenschutz, der das mobile Zuhause vor dem Verblässen durch UV-Strahlen schützt.

### Gummipflege

100 ml

**9940792**

**7,95**

Grundpreis pro 100 ml = 7,95

### Acrylglasreiniger

250 ml

**9940791**

**7,95**

Grundpreis pro 100 ml = 3,18

### Intensivreiniger

500 ml

**9940790**

**9,95**

Grundpreis pro 1 Liter = 19,95

**5er Set**

**9940789**

**19,95**





Achtung

### 1 | Luftentfeuchter Gerät AERO 360

Die patentierte Anti-Geruchs-Technologie neutralisiert schlechte Gerüche und sorgt für eine wissenschaftlich nachprüfbare Geruchsreduktion von bis zu 70 %.

Achtung: H290,H319,P101,P102,P280,P305+P351+P338,P337+P313

450 g **9940970** **13,95**  
Grundpreis pro 1 kg = 31,00

#### Nachfüllpack (o. Abb.)

2 x 450 g TAB **9940969** **11,95**  
Grundpreis pro 1 kg = 13,28

4 x 450 g TAB **9940968** **19,95**  
Grundpreis pro 1 kg = 11,07

### 2 | Luftentfeuchter Box CA 70

Achtung: H319,P280,P305+P351,P337+P313

inkl. 1 kg Granulat **9932295** **19,95**  
Grundpreis pro 1 kg = 19,95



Achtung

### 3 | Luftentfeuchter Kristalle

Achtung: H319, P280, P305+P351, P337+P313

1 x 1 kg Beutel **9932990** **4,95**  
Grundpreis pro 1 kg = 4,95

2 x 1 kg Beutel **9932335** **6,95**  
Grundpreis pro 1 kg = 3,47

5 kg Eimer **9932336** **13,95**  
Grundpreis pro 1 kg = 2,79

### 4 | Luftentfeuchter Universal mit Nachfüllbeutel

Das im Textilbeutel befindliche Granulat entzieht der Raumluft die überschüssige Feuchtigkeit so lange, bis ein idealer Wert von ca. 50 % Luftfeuchtigkeit erreicht ist und sorgt so für ein gesundes Wohlfühlklima Zuhause. Die der Raumluft entzogene Feuchtigkeit wird dabei in eine Salzlösung umgewandelt und im Geräteunterteil gesammelt. Nach Verbrauch des Granulates ein-



Achtung



Achtung

fach einen neuen Luft-Entfeuchter Nachfüllbeutel einlegen.

Achtung: H290,H319,P101,P102,P280,P305+P351+P338,P337+P313

Mit 1 kg Granulat **9940971** **11,95**  
Grundpreis pro 1 kg = 11,95

#### Nachfüllpack (o. Abb.)

3 x 1 kg **9940972** **14,95**  
Grundpreis pro 1 kg = 4,98

**i** Bitte beachten Sie die Erläuterungen der Piktogramme sowie die Gefahren- und Sicherheitshinweise auf Seite 670-671 dieses Kataloges.



**TOP  
PRODUKT**



Achtung



### 12 | Luftentfeuchter Multi Dry

Der natürliche Luftentfeuchter entzieht der Luft das Zuviel an Feuchtigkeit. Dadurch werden Schimmel, Rostbildung und Stockflecken verhindert. Flüssigkeitsaufnahme bis zu 600 g Wasser. Einfache Regenerierung im Backofen.

Inkl. 1 kg Granulat

**9946030** **17,95**  
Grundpreis pro 1 kg = 17,95

### 13 | Luftentfeuchter air-Xtreme

Ein zuschaltbares batteriebetriebenes Lüftungssystem steigert zusätzlich zu der optimalen Abstimmung zwischen aerodynamischen Tab-Behälter und der Gehäusebelüftung die Absorptionsleistung. 360° Auslaufschutz. Geeignet für höhere Luftfeuchtigkeit oder größere Räume bis 90 m³ (Apparat + 2 Batterien). Achtung: H319,P101,P102,P103,P280,P264,P305+P351+P338,P337+P313

Mit 2 Tabs **9912219** **24,95**

#### Nachfüllpack (o. Abb.)

2 Tabs **9912220** **14,95**

### 14 | Geruchsbeseitiger xpress

Zur Beseitigung von Geruchsquellen aus Räumen und schwer zu reinigenden Stoffen und Flächen z.B. Autositze, Teppiche, Gardinen.

100 ml **9955015** **13,95**  
Grundpreis pro 100 ml = 13,95

250 ml **9955014** **25,95**  
Grundpreis pro 100 ml = 10,38



Achtung



Achtung




Achtung



8 |



Achtung



Achtung

### 5-10 | Feuchtigkeitsskiller Wenko

Nie mehr Feuchte in Räume. Kochdünste, Feuchtigkeit, etc. werden absorbiert. Schützt die Wände, Möbel, Auto und Textilien vor Feuchtigkeit, Schimmel und unangenehmen Gerüchen. Umweltfreundlich und laborgeprüft. Die Inhaltsstoffe verhalten sich biologisch-chemisch wie natürliches Meersalz. 5-10: Achtung: H319,P102,P262,P232,P260,P305+P351+P338,P301+P101,P501

### 5 | Feuchtigkeitsskiller 250 g

Reicht für ca. 4 Wochen für Räume bis ca. 20 m² grau **9940202** **7,95**  
Grundpreis pro 100 Gramm = 3,18

### 6 | Feuchtigkeitsskiller 2 x 250 g Nachfüllpack

**9940201** **7,95**  
Grundpreis pro 1 kg = 15,90



11 |

### 7 | Raumentfeuchter 700 g

reicht für ca. 2 Monate für Räume bis ca. 50 m²

**9940204** **9,95**  
Grundpreis pro 1 kg = 14,23

### 8 | Raumentfeuchter 2 x 350 g Nachfüllpack

reicht für ca. 2 Monate für Räume bis ca. 50 m²

**9940203** **7,95**  
Grundpreis pro 1 kg = 11,37

### 9 | Feuchtigkeitsskiller 2 kg

Reicht für ca. 4 - 6 Monate für Räume bis ca. 50 m² **9940206** **17,95**  
Grundpreis pro 1 kg = 8,98

### 10 | Feuchtigkeitsskiller 2 kg Nachfüllpack

**9940205** **12,95**  
Grundpreis pro 1 kg = 6,47

### 11 | Auto-Entfeuchter

Reicht für ca. 3 Monate. Kann danach auf der Heizung, in der Mikrowelle oder dem Backofen getrocknet werden.

P260,P102

**9940207** **9,95**



## Wichtiger Hinweis

\* Biozidprodukte vorsichtig verwenden. Vor Gebrauch stets Etikett und Produktinformation lesen.



### 15 | Unipol

Pflegemittel für alle nicht genarbenen Kunststoffe, wie z. B. Acrylfenster, Polyesterlackflächen usw.

50 ml **9945190** **6,95**  
Grundpreis pro 100 ml = 13,90



### 16+17 | Balistol Universalöl Spray

Schmiert, reinigt und pflegt. Biologisch vollkommen abbaubar. Ideal für Caravaner, Camper, Handwerk, Auto, Motorrad, Haushalt und Garten. Gefahr: H222, H229, P102, P210, P211, P251, P370+P378, P410+P412, P501

15 | 200 ml **9927217** **7,25**  
Grundpreis pro 100 ml = 3,62  
50 ml **9927218** **3,75**  
Grundpreis pro 100 ml = 7,50



### 18 | Pluvonin Imprägnierspray

Ideal für Zelte, Planen, Markisen, Segel. Auch Outdoorbekleidung, Sportausrüstungen, Schuhe oder Rucksäcke werden wetterfest. Gefahr: H222, H315, H335, H336, H411, P102, P210, P211, P251, P261, P271, P273, P301+P310, P331, P410+P412, P501

200 ml **9927219** **5,25**  
Grundpreis pro 100 ml = 2,62



### 19 | Berliner Wohnwagen-Elixier

für Caravan-Außenreinigung; entfernt schnell und mühelos auch hartnäckigste Verschmutzungen. Gefahr: H315, H318, P280, P264, P305+P351+P338, P310, P321, P362, P302+P352

500 ml **9945470** **8,50**  
Grundpreis pro 1 Liter = 17,00



### 20 | Algen und Grünbelag Vernichter \*

beseitigt Algen und Grünbeläge von Kunststoff, Lack-, Holz-, Glas-, Stein-, Beton-, Keramik- und Natursteinoberflächen. Besonders geeignet für schwer zugängliche Stellen an Wohnwagen wie Fenster- und Türumrandungen, Oberlichter, Zier- und Dachleisten und Abdeckbehälter von Gasflaschen.

500 ml **9954063** **7,95**  
Grundpreis pro 1 Liter = 15,90



### 21 | Acryl und Glas Reiniger

entfernt Schmutz, Staub, fettige Ablagerungen, Fingerabdrücke, Nikotin u.v.m. auf allen Glas-, Acryl- und Plexiglasoberflächen. Schützt außerdem vor Wiederverschmutzung mit Ablauf- und Antibeschlageffekt. Achtung: H226, P101, P102, P210, P501

500 ml **9954062** **7,95**  
Grundpreis pro 1 Liter = 15,90



### 24 | Acrylglas Politur

Leichte Kratzer und matte Stellen lassen sich mit der Acrylglas Politur entfernen.

75 ml **9940773** **12,95**  
Grundpreis pro 100 ml = 17,26

### 25 | Acrylglas Reiniger

Der Acrylglas Reiniger für die regelmäßige Fenster-Pflege entfernt alle Arten von Schmutz, selbst Fett und Nikotinfilm. Er verhindert statische Aufladung und Staubanziehung, ohne Lösungsmittel verwenden.

250 ml **9940772** **6,95**  
Grundpreis pro 100 ml = 2,78

### 26 | Spezial Poliertuch

**9940774** **6,95**



Bitte beachten Sie die Erläuterungen der Piktogramme sowie die Gefahren- und Sicherheitshinweise auf Seite 670-671 dieses Kataloges.

### 22 | Oberflächen Politur

entfernt hartnäckige Verschmutzungen und diverse Verfärbungen von Edelstahl, Chrom, Aluminium, Messing und Kunststoffoberflächen. Einsetzbar für Caravanoberflächen, Acrylfenster, Edelstahlspülen, Campingmöbel aus Kunststoff uvm. Ergibt beim Auspolieren streifenfreien Glanz mit Anlaufschutz und Wasserabperleffekt. Achtung: H226, P101, P102, P210, P501

500 ml **9954068** **8,95**  
Grundpreis pro 1 Liter = 17,90

### 23 | Baumharz und Insekten Entferner

entfernt frische und ältere Harzrückstände sowie hartnäckige Insektenreste von Lackoberflächen, Kühlergrill, Felgen, Stoßstangen und Nummernschildern. Für Glas, Lack, Chrom, Kunststoff, lackierte und unlackierte Metalloberflächen. Gefahr: H226, H319, H336, H304, P101, P102, P210, P273, P271, P301+P310, P305+P351+P338, P331, P302+P352, P405, P501

500 ml **9954064** **12,95**  
Grundpreis pro 1 Liter = 25,90



### 28 | Melaminreiniger

Besonders geeignet zum Reinigen und Pflegen von Melamin und allen Kunststoffen

- reinigt ohne anzugreifen
- bringt Glanz ohne zu polieren
- schützt ohne Wachsaufrag
- dermatologisch getestet
- lösungsmittelfrei

375 ml **9945831** **11,95**  
Grundpreis pro 1 Liter = 31,86



**certiman®**

### 29 | Fliegendreck-Ex

Reiniger mit hohem Lösevermögen zur schonenden, aber gründlichen Entfernung von Insekten, Fett, Öl, Straßenschmutz und anderen Verunreinigungen. Verschmutzungen werden aufgeweicht und Rückstände lassen sich so mühelos entfernen.

1000 ml **9945701** **15,95**  
Grundpreis pro 1 Liter = 15,95



### 27 | Reiniger Inox Cleaner D/A/CH/EN/FR

NEU! Dometic Clean&Care, Edelstahl-Reiniger

- Ideal für Dometic Kochfelder und Spülen
- Hohe Fettlösekraft
- Streifenfreier Glanz

500 ml **9940640** **8,95**  
Grundpreis pro 1 Liter = 17,90





### 1 | Boot & Caravan Polier Stein

Reinigt und poliert alle Oberflächen und ist universal einsetzbar. Entfernt hartnäckigste Verschmutzungen und Kalkablagerungen mühelos. Inklusive Schwamm.

500 g **9991770 15,95**  
Grundpreis pro 1 kg = 31,90



Gefahr

### 2 | Premium Hard Wax

Hochglanz Versiegler für Langzeitschutz gegen Schmutz und UV Strahlung.

Gefahr: H226,H304,H336,H412,P102,P103,P210,P261,P271,P273,P280,P301+P310,P331,P403+P235,P405,P501

500 ml **9996022 18,95**  
Grundpreis pro 1 Liter = 37,90



Gefahr

### 3 | Insekten-Entferner

Befreit Glas, Lack, Chrom und Kunststoff schnell und zuverlässig von Insekten und deren Verschmutzungen.

Gefahr: H315,H318,P102,P103,P280,P302+P352,P305+P351+P338,P310,P362+P364

500 ml **9991772 12,50**  
Grundpreis pro 1 Liter = 25,00



### 4 | Regenstreifen-Entferner

Entfernt Regenstreifen und reinigt alle anderen stark verschmutzten Flächen mühelos und gründlich.

500 ml **9945789 11,95**  
Grundpreis pro 1 Liter = 23,90

**Bitte beachten Sie die Erläuterungen der Piktogramme sowie die Gefahren- und Sicherheitshinweise auf Seite 670-671 dieses Kataloges.**



5 |



6 |

Achtung

### 5 | Zelt- und Gewebereiniger

Reinigt weiße und farbige Zelte, Zeltdächer, Planen und Gummiboote.

1000 ml **9945564 19,95**  
Grundpreis pro 1 Liter = 19,95



7 |



8 |

### 7 | Gummi-Pflege

Reinigt, pflegt und versiegelt Gummi-Dichtungen.

250 ml **9945566 13,50**  
Grundpreis pro 100 ml = 5,40

### 6 | CARAVAN-Superreiniger

Intensivreiniger mit Abperleffekt für alle Arten von Kunststoffen, Kunstleder, Gummi, Lacken und Metallen. Entfernt auch hartnäckige Verschmutzungen wie z.B. Regenstreifen, Öl und Teer.

Achtung: H317,H412,P102,P103,P262,P273,P302+P352,P333+P313,P362+P364,P501

500 ml **9945782 12,50**  
Grundpreis pro 1 Liter = 25,00

### 8 | Acrylglas-Kratzer-Entferner

Entfernt kleine bis mittlere Kratzer aus Acrylglas, Polycarbonat und anderen Kunststoffen, sowie Flecken und Verfärbungen, mit Langzeitschutz gegen Neuverschmutzung und Rissbildung. Gibt der Oberfläche neuen Glanz und lässt den Regen wieder abperlen.

250 ml **9945788 12,95**  
Grundpreis pro 100 ml = 5,18



Gefahr

### 9 | Harz, Graffiti & Klebereste-Entferner

Entfernt schonend und mühelos klebrige Rückstände von Baumharz, Graffiti, Beschriftungen und alten Aufklebern. Speziell für Markisen, Zelte, Vorzelte, Vordächer, Kunststoff- und anderen Oberflächen.

Gefahr: H222,H229,H315,H317,H336,H361f,H411,P102,P103,P210,P211,P251,P261,P271,P273,P280,P302+P352,P304+P340,P308+P313,P312,P362+P364,P391,P405,P410+P412,P501

200 ml **9945546 10,50**  
Grundpreis pro 100 ml = 5,25



10 |



11 |

Gefahr

### 10 | Acrylglas-Pflege

Entfernt schonend alle Verschmutzungen von Acrylglas, Polycarbonat und anderen Kunststoffen. Mit Antistatikum gegen Staubaufnahme, verhindert Spannungsrisse und lässt stumpfe Fenster wieder glatt werden.

500 ml **9945787 11,50**  
Grundpreis pro 1 Liter = 23,00

### 11 | Silikon Spray

Speziell auch für Reißverschlüsse, Nuten u.a. quietschenden und nicht mehr gängigen Teilen. Nicht fettend und wasserabweisend.

Gefahr: H222,H229,P102,P103,P210,P211,P251,P410+P412

300 ml **9945786 10,50**  
Grundpreis pro 1 Liter = 35,00



Gefahr

### 12 | Reisemobil- und Caravanreiniger

Gefahr: H318,P102,P103,P280,P305+P351+P338,P310

500 ml **9945562 11,95**  
Grundpreis pro 1 Liter = 23,90



Gefahr

### 13 | Reisemobil- und Caravanelexier

Gefahr: H315,H318,P102,P103,P280,P302+P352,P305+P351+P338,P310,P362,P364

1000 ml **9945563 15,50**  
Grundpreis pro 1 Liter = 15,50



### 14 | Premium POLITUR mit Teflon®

Reinigt, poliert und versiegelt in einem Arbeitsgang mit UV-Schutz und Teflon®.

500 ml **9945794 19,50**  
Grundpreis pro 1 Liter = 39,00



Gefahr

### 15 | Pinsel Nahtdichter

Gebrauchsfertiger Nahtdichter in praktischer Pinseldose. Versiegelt alle Nähte und macht undichte Nähte wieder wasserdicht.

Gefahr: H225,H304,H319,H336,H411,P101,P102,P210,P233,P243,P261,P262,P271,P273,P301+P310,P304+P340,P305+P351+P338,P312,P331,P337+P313,P363,P391,P403+P233,P403+P235,P405,P501

100 ml **9945742 11,50**  
Grundpreis pro 100 ml = 11,50



16|

Gefahr



17|

Gefahr

### 16 | Zelt Reiniger und Imprägnierer

Reinigt und imprägniert materialschonend Zelte, Markisen, Bekleidung, Sonnenschirme usw. Hält wasserdicht, atmungsaktiv und verhindert Stockflecken und Schimmelbefall.

Gefahr: H225, H304, H315, H319, H336, H411, P102, P103, P210, P261, P271, P273, P280, P301+P310, P331, P370+P378, P391, P403+P233, P405, P501

1000 ml **9945541** **20,95**

Grundpreis pro 1 Liter = 20,95

### 17 | Imprägnier-Spray

Imprägniert materialschonend Bootsverdecke, Sonnensegel, Zelte, Markisen, Bekleidung und andere Stoffe. Hält wasserdicht, atmungsaktiv und verhindert Stockflecken und Schimmelbefall.

Gefahr: H222, H315, H411, P101, P102, P210, P211, P251, P261, P273, P280, P302+P352, P410+P412

400 ml **9945785** **11,95**

Grundpreis pro 1 Liter = 29,87



18|

Gefahr

Achtung

### 18 | Reißverschluss & Keder-Einzug-Spray

Hilft gegen quietschen, macht festsitzende Teile wieder gängig und erleichtert das Einziehen von Vorzeltkedern.

Gefahr: H222, H229, P102, P103, P210, P211, P251, P410+P412

200 ml **9945547** **9,50**

Grundpreis pro 100 ml = 4,75

### 19 | Markisen Reiniger

Reinigt schonend und mühelos Schmutz, Fett, leichte Stockflecken, Laubrückstände, Regensstreifen und alle anderen Verschmutzungen von Markisen und Vorzelten. Geeignet für Natur- und Synthetikgewebe.

Achtung: H315, H319, P101, P102, P262, P302+P352, P305+P351+P338, P337+P313, P362

1000 ml **9991771** **17,50**

Grundpreis pro 1 Liter = 17,50



20|

Gefahr

Gefahr

### 20 | Anti Spinnen Spray\*

Vertreibt schnell und zuverlässig alle Spinnentiere. Natürlicher Duftstoff verhindert Neuan-siedlung über lange Zeit. Gefahr: H224, H410, P101, P102, P210, P233, P240, P241, P242, P243, P273, P280, P391, P403+P235, P501

500 ml **9978825** **14,95**

Grundpreis pro 1 Liter = 29,90

### 21 | Schimmel-Entferner\*

Entfernt einfach, schnell, zuverlässig und selbst-tätig Schimmel, Stockflecken, Algen und andere organische Verschmutzungen. Schützt außer-dem vor Neubefall und beseitigt unangenehme Gerüche. Gefahr: H290, H314, H412, P101, P102, P234, P260, P273, P280, P301+P330+P331, P303+P361+P353, P305+P351+P338, P310, P363, P390, P405, P501

500 ml **9945784** **11,95**

Grundpreis pro 1 Liter = 23,90



### Wichtiger Hinweis

\* Biozidprodukte vorsichtig verwenden. Vor Gebrauch stets Etikett und Produktin-formation lesen.



22|



23|

Gefahr



24|

Achtung



25|

Gefahr

### 22 | NanoTec SiegelPolish

Sorgfältig abgestimmte Nano-Komponenten rei-nigen, polieren, versiegeln, geben Farbtiefe und er-zielen einen Wasserabperleffekt bis zu 8 Monaten. H412

1000 ml **9945702** **27,95**

Grundpreis pro 1 Liter = 27,95

### 23 | RegenstreifenEx

Kraftvolles, umweltverträgliches Reinigungs-konzentrat für stärkste Verschmutzungen. Ent-fernt Regenstreifen, Öl, Fett, Teer, Straßen- und Umweltschmutz auf Glattpwand, Hammerschlag-blech, Gelcoat. Die im Produkt enthaltenen Ten-side und Komplexbildner sind über das gesetz-lich vorgeschriebene Maß hinaus biologisch ab-baubar. Certiman RegenstreifenEx ist froststabil sowie Phosphat-, FCKW-, Formaldehyd und Löse-mittelfrei.

Gefahr: H314, H351, P101, P102, P103, P260, P280, P281, P264, P305+P351+P338, P312, P303+P361+P353, P304+P340, P301+P330+P331

1000 ml **9945708** **19,95**

Grundpreis pro 1 Liter = 19,95

### 24 | Vorzeltreiniger

Reinigt, erneuert und versiegelt Oberflächen. Ge-eignet für Lack sowie GFK von Reisemobilen, Wohnwagen und Booten. Nicht geeignet für Acrylglas und für ältere, verkleidete Oberflächen.

Achtung: H319, H351, P101, P102, P103, P280, P281, P264, P201, P202, P305+P351+P33, P312, P337+P313, P501

1000 ml **9940863** **11,95**

Grundpreis pro 1 Liter = 11,95

### 25 | Duo Shampoo & Wax

Certiman Duo Shampoo & Wax zur gründlichen, lackschonenden und pflegenden Reinigung von Caravan und Boot sowie für andere ähnlich lac-kierte Oberflächen. Der Anteil an Naturwachs verleiht dem Fahrzeuglack beim Waschvorgang gleichzeitig einen Lackschutz.

Gefahr: H314, P101, P102, P103, P280, P302+P352, P305+P351+P338, P363, P301+P330+P331

1000 ml **9945707** **24,95**

Grundpreis pro 1 Liter = 24,95



Bitte beachten Sie die Erläuterungen der Piktogramme sowie die Gefahren- und Sicherheits-hinweise auf Seite 670–671 dieses Kataloges.



26|

27|

28|

Gefahr

### 26 | Reiniger PVC-Cleaner

Ideal zur Reinigung der Markise und des Zelttu-ches. Das Markisentuch wird durch einen an-tistatischen wasser- und schmutzabweisenden Schutzfilm geschützt.

500 ml **9945289** **8,95**

Grundpreis pro 1 Liter = 17,90

### 27 | Certiman InsideClean 500

Der Reiniger mit einem Höchstmaß an Reinigungs-kraft entfernt selbst hartnäckige Verschmutzungen auf allen glatten, wasserunempfindlichen Oberflä-chen. Effektive Schmutzentfernung auf Fliesen, Kü-chenschränke, im Bad, auf Fensterrahmen und selbst in Kühlschränken gelingt ab sofort mühelos.

500 ml **9917275** **9,95**

Grundpreis pro 1 Liter = 19,90

### 28 | Nahtdichter

Zum Abdichten von Nähten, Plastikflasche mit Pinsel. Achtung: H225, H319, H336, H410, P102, P210, P233, P261, P305+P351+P338

100 ml **9916520** **4,95**

Grundpreis pro 100 ml = 4,95





Achtung

### 1 | Regenstreifen Entferner

Besonders geeignet zur Beseitigung von Regenstreifen, löst aber auch tiefenwirksam Fett, Öl, Diesel, Insekten sowie Straßen- und Umweltschmutz auf Glattwand-, Hammercoat- und Gelcoatoberflächen von Wohnwagen und Wohnmobil.

Achtung: H319, P101, P102, P264, P305+P351+P338

500 ml **9954072 9,95**  
Grundpreis pro 1 Liter = 19,90



Gefahr

### 2 | Schimmel Entferner \*

beseitigt Schimmelsätze in Wohnwagen und Wohnmobilen, im Wohn- und Sanitärbereich, in Schränken und auf Markisen. Chlorfreies und geruchsneutrales Aktivgel.

Gefahr: H272, H318, P101, P102, P210, P280, P305+P351+P338, P310, P501

500 ml **9954061 7,95**  
Grundpreis pro 1 Liter = 15,90



### 3 | Oberflächen Reiniger

entfernt Schmutz, Staub, fettige Ablagerungen, Fingerabdrücke uvm. von allen feucht abwaschbaren Oberflächen in Campingwagen und Wohnmobilen. Mit Ablaufeffekt und antistatischer Wirkung.

500 ml **9954067 7,95**  
Grundpreis pro 1 Liter = 15,90



### 4 | Markisen- und Vorzelt- Imprägnierung

Schützt Vorzelte, Markisen, Sonnenschirme und -dächer aus natürlichen und synthetischen Stoffen wie Leinen, Baumwolle und Polyacryl, Polyester und PVC-Gewebe vor Witterungseinflüssen.

Schutz- und feuchtigkeitsabweisend, verhindert die Bildung von Stockflecken und Grünbelägen.

500 ml **9954074 8,95**  
Grundpreis pro 1 Liter = 17,90



### 5 | Markisen- und Vorzelt- Reiniger

Beseitigt Schmutz, Vogeldreck und Verunreinigungen auf Vorzelten, Markisen, Sonnenschirmen und -dächern. Entfernt Verfleckungen und Beläge auf natürlichen und synthetischen Fasern wie Leinen, Baumwolle, Polyacryl, Polyester und PVC-Gewebe.

1000 ml **9954073 6,95**  
Grundpreis pro 1 Liter = 6,95



Achtung

### 6 | Reisemobil und Caravan Reiniger

für alle regelmäßigen Reinigungen aller Lack- und Kunststoffoberflächen von Wohnmobilen und Caravans.

Achtung: H315, H319, P101, P102, P305+P351+P338, P302+P352

1000 ml **9954070 12,95**  
Grundpreis pro 1 Liter = 12,95



Achtung

### 7 | Reisemobil und Caravan Grundreiniger

Hochkonzentrierter und sehr effektiver Grundreiniger zur Beseitigung von hartnäckigen Ablagerungen, Straßen- und Umweltschmutz, Fett, Öl, Diesel uvm. Für alle Lack- und Kunststoffoberflächen von Wohnmobilen und Caravans. Erzeugt streifenfreien Glanz und verbesserte Wasserabweisung.

Achtung: H319, P101, P102, P264, P305+P351+P338

1000 ml **9954069 12,95**  
Grundpreis pro 1 Liter = 12,95



### 8 | Reisemobil und Caravan Versiegelung 1,0 l

Reinigung und Versiegelung in einem Arbeitsgang von Gelcoat-, Lack-, Kunststoff-, Metall- sowie GFK-Oberflächen. Auch für Acryl und Plexiglasscheiben. Erzeugt eine ultradünne transparente Schutzschicht, die gegen Umwelteinflüsse, Wasser und UV-Strahlung beständig ist. Anhaftungen von Verschmutzungen, Wasser und Öl werden verringert und die spätere Reinigung wird erleichtert.

1000 ml **9984099 19,95**  
Grundpreis pro 1 Liter = 19,95

### 9 | Felgen Reiniger Mellerud

Säure- und alkalifreier Felgenreiniger mit Aktivschaum-Formel. Entfernt mühelos selbst hartnäckigste Verschmutzungen, wie eingebrannten Bremsstaub, Öl- und Gummirückstände sowie sonstigen Straßenschmutz.

Achtung: H302+H312, H319, H317, P101, P102, P261, P280, P270, P305+P351+P338, P301+P312, P333+P313, P302+P352, P501

500 ml **9940199 9,95**  
Grundpreis pro 1 Liter = 19,90

### 10 | Polster Reiniger Mellerud

Reinigt gründlich und fasertief und entfernt auch Flecken einfach und schonend. Selbst hartnäckige Verschmutzungen werden sanft aber dennoch effektiv entfernt. Spezielle natürliche Komponenten eliminieren unangenehme Gerüche.

Achtung: H319, P101, P102, P264, P305+P351+P338, P337+P313

500 ml **9940198 8,95**  
Grundpreis pro 1 Liter = 17,90



Achtung



Achtung



Gefahr

### 11 | Grillreiniger

Hochwirksam - beseitigt selbst stärkste Verkrustungen. Für alle Grills, Keramik- und Edelstahloberflächen. Auch für Backöfen, Herde und Kochplatten geeignet

Gefahr: H290, H314, P101, P102, P260, P280, P303+P361+P353, P305+P351+P338, P310, P301+P330+P331, P405, P501

500 ml **9916975 6,95**  
Grundpreis pro 1 Liter = 13,90



Bitte beachten Sie die Erläuterungen der Piktogramme sowie die Gefahren- und Sicherheitshinweise auf Seite 670 dieses Kataloges.



#### Wichtiger Hinweis

\* Biozidprodukte vorsichtig verwenden. Vor Gebrauch stets Etikett und Produktinformation lesen.



### 12| Acrylglaspolitur Acryleit

Beseitigt jegliche Verschmutzungen auf Acrylglas, verleiht einen hauchdünnen Film, Glanz und Glätte, wodurch die Rissbildung vermindert wird. Nicht geeignet für schwarzes Acrylglas.

100 ml **9945100** **10,95**  
Grundpreis pro 100 ml = 10,95

### 13| Acrylglaskratzerentferner Acrylan

Entfernt feine Kratzer von Acrylglasfenstern. Nicht geeignet für schwarzes Acrylglas.

100 ml **9945110** **11,95**  
Grundpreis pro 100 ml = 11,95



### 14| Acrylglaskratzerentferner Acrylan spezial

Entfernt die tieferen Kratzer auf Acrylglasfenstern. Diese müssen anschließend mit Acrylan nachbehandelt werden. Nicht geeignet für schwarzes Acrylglas.

100 ml **9945120** **11,95**  
Grundpreis pro 100 ml = 11,95

### 15| Acrylglasreiniger Acrylex

Reinigt schonend Acrylglasfenster, verhindert Rissbildung.

500 ml **9945320** **10,95**  
Grundpreis pro 1 Liter = 21,90



### 16| Zeltimpregniermittel Imprägnan

Dichtet Zelt, Markisen-, Persenning- und Planengewebe aus Baumwolle, Polyester und Acryl ab; wirkt wasserabweisend und ist atmungsaktiv.

500 ml **9945330** **14,95**  
Grundpreis pro 1 Liter = 29,90

### 17| Caravan- und Bootsreiniger

Beseitigt hartnäckige, schwarze Regenstreifen vom Lack und GFK, Politurreste aus den Riffeln, Gilb, Grünspan, Dachverschmutzungen und Klebstoffe; nicht geeignet für Acrylglas.

500 ml **9945420** **13,95**  
Grundpreis pro 1 Liter = 27,90



### 18| Superreiniger SchlierenEx

Hochwirksames Reinigungsmittel, das dem Lack und GFK nach der Reinigung Glanz verleiht.

500 ml **9945085** **11,95**  
Grundpreis pro 1 Liter = 23,90  
1000 ml **9945086** **21,95**  
Grundpreis pro 1 Liter = 21,95

### 19| Wohnwagenreiniger Ranysa Spezial

Reinigt schonender besonders ältere Lack- und GFK-Oberflächen von Reisemobil und Wohnwagen, entfernt Umweltschmutz und schwarze Regenstreifen. Nicht geeignet für Acrylglas.

1000 ml **9945080** **20,95**  
Grundpreis pro 1 Liter = 20,95

### 20| Harzentferner Harzolan

Entfernt mühelos sämtliche Harzarten von Wohnwagen- und Wohnmobildächern sowie von Zelten. Kann ebenfalls zur Entfernung von Mücken und Insekten von der Haube eingesetzt werden. Nicht geeignet für Acrylglas.

250 ml **9945084** **12,95**  
Grundpreis pro 100 ml = 5,18

### 21| Lackkonservierer Ranysol

konserviert und versiegelt die Außenhaut des Fahrzeugs für glatte und strukturierte Oberflächen (Hammerschlag, Stuko).

500 ml **9945480** **13,95**  
Grundpreis pro 1 Liter = 27,90



### 22| Lackpolitur

reinigt, konserviert und versiegelt GFK und Lack von Reisemobil, Wohnwagen und Autos. Verleiht Hochglanz und Farbtiefe.

500 ml **9945481** **16,95**  
Grundpreis pro 1 Liter = 33,90

### 23| Sprühglanz Poliprotect

Reinigt, erneuert und versiegelt Oberflächen. Geeignet für Lack sowie GFK von Reisemobilen, Wohnwagen und Booten. Nicht geeignet für Acrylglas und für ältere, verkleidete Oberflächen.

500 ml **9923412** **16,95**  
Grundpreis pro 1 Liter = 33,90

### 24| Glanzgeber Superglanzolan

reinigt, erneuert und konserviert ältere GFK- und Lackoberflächen in einem einzigen Arbeitsgang.

500 ml **9945482** **26,95**  
Grundpreis pro 1 Liter = 53,90

### 25| Dach- und Alkovenschutz TOP-Schutz

Durch u.a. Antihalt-, Wachs- und Glanzmittel wird die Haftung von Harzen, Schmutz und Insekten verhindert. Es entsteht ein matter Schutzfilm. Nach dem Entfernen der Verschmutzungen mit heißem Wasser oder der Simar 2, kann die verbliebene Schutzschicht auf Hochglanz auspoliert werden.

250 ml **9940892** **13,95**  
Grundpreis pro 100 ml = 5,58  
500 ml **9923448** **24,95**  
Grundpreis pro 1 Liter = 49,90



### 26| Gummiprotector Protectolan

Versiegelt Gummioberflächen und Acryldichtungsmasse; verleiht Elastizität und Farbauffrischung.

100 ml **9945430** **10,95**  
Grundpreis pro 100 ml = 10,95



### 27| Reinigungspaste Simar 2

Entfernt starke Verschmutzungen wie schwarze Gummischlieren, Teer und Ruß mühelos, besonders geeignet zur Entfernung von Verkrustungen, Harzen und Grünspan am Dach und Insekten an der Front, ohne Aluminium, Lack oder GFK anzugreifen.

250 ml **9906951** **10,95**  
Grundpreis pro 100 ml = 4,38  
500 ml **9945370** **20,95**  
Grundpreis pro 1 Liter = 41,90







2 |



## 1 | Dichtungsmittel, flüssig

Lokalisiert und repariert schwer zu findende Lecks. Dringt auch in feine Haarrisse und verhindert das Eindringen von Feuchtigkeit.

60 ml **9946370** **14,50**  
Grundpreis pro 100 ml = 24,16

## 2 | Butylband

dauerelastisches Dichtband. Farbe schwarz

2,5 cm x 3 m **9946190** **8,50**  
Grundpreis pro 1 Meter = 2,83



3 |

## 3 | Kartuschenpistole

mit Zahnstangenvorschub und Schnellverstellung für alle handelsüblichen Silikon- und Acryl-kartuschen. Inklusive Silikon-Spitzen-Reiniger.

**9946212** **6,50**

## 4 | Loctite Superschaum

Reinigt mühelos Polster, Kunststoffteile, Türverkleidungen usw. Gefahr: H222, H229, P251, P410+P412, P211, P210, P102

400 ml **9946291** **12,95**  
Grundpreis pro 1 Liter = 32,37



4 |



Gefahr




5 |

## 5 | KÖRAPOP 225, Einkomponenten Kleb- und Dichtstoff

Sehr gute Haftung auf Aluminium, Stahl, Zink, lackierten Metallen und Holzwerkstoffen, sowie vielen Duro- und Thermoplasten (außer PE, PP, PTFE).

310 ml, weiß **9946310** **11,25**  
Grundpreis pro 1 Liter = 36,28



6 |



7 |

## 6 | Teroson RB 81

dauerelastisches Dichtband mit hoher Klebrigkeit, (bekannt als Terostat 81)  
Farbe schwarz, Rolle 35 m (Preis je Meter).

**9946299** **2,95**  
Grundpreis pro 1 Meter = 2,95

**9946293** **1,95**  
Grundpreis pro 1 Meter = 1,95

## Teroson RB 963

selbstklebendes Dichtband auf Basis von Butylkautschuk. Zum Abdichten, Unterfüttern von Verkleidungselementen, Abdicht- oder Zierleisten. (bekannt als Terostat 963)  
Farbe schwarz. Rolle 6 m (Preis je Rolle).

**9946314** **25,95**  
Grundpreis pro 1 Meter = 4,33

## Teroson RB 110M

Dichtungsprofil auf Basis von Butylkautschuk mit elastischem Innenkern aus Polyethylen-Schaum. Zum Abdichten von Dachluken, Fenster, Profilen usw. (bekannt als Terostat M110)  
Farbe schwarz, Rolle 5 m (Preis je Rolle).

**9946313** **22,95**  
Grundpreis pro 1 Meter = 4,59

## 7 | Teroson RB VII

plastisches Abdichtband auf Kautschukbasis.  
Farbe weiß, Rolle 3 m (Preis je Rolle).

20 x 2,00 mm **9946290** **12,95**  
Grundpreis pro 1 Meter = 3,31



8 |

## 8 | Teroson RB 4006

Dichtmasse für Überlappungsfugen. (bekannt als Terostat 4006)

310 ml, grau **9946312** **14,95**  
Grundpreis pro 1 Liter = 49,83

9 |



## 9 | Teroson RB 2759

dauerelastische Dichtmasse zur Abdichtung von Zier- und Kanteisen. (bekannt als Terostat 2759) Achtung: H315, H412, P273, P280

310 ml, grau **9946311** **13,95**  
Grundpreis pro 1 Liter = 44,99



10 |



Gefahr

## 10 | PVC-Kleber

PVC-Kleber mit Pinsel im Deckel. Der Kleber ist geeignet für weiche PVC-Folien und Kunstleder - auch unter Wasser für Teichfolien.

Gefahr: H225, H319, H351, H336, P101, P102, P210, P271, P370+P378, P501

100 ml **9940498** **9,95**  
Grundpreis pro 100 ml = 9,95



11 |

## 11 | Truma Dichtpaste

25 g **9955480** **23,95**  
Grundpreis pro 100 Gramm = 95,80

## 12 | Teroson VR20

Lösungsmittelbasierter Universalreiniger der für die Oberflächenvorbereitung vor dem Kleben und Dichten eingesetzt wird. Entfernt Silikonrückstände und hat eine sehr kurze Abluftzeit. (bekannt als Teroson FL Reiniger)

Gefahr: H225, H304, H315, H336, H411, P102, P210, P261, P273, P280, P301+P310, P331, P370+P378

1 Liter **9946317** **19,95**  
Grundpreis pro 1 Liter = 19,95



12 |



Gefahr



13 |



Achtung

## 13 | Teroson WX 210

Konservierungsspray zur Vorbeugung, Pflege und Reparatur. (bekannt als Terotex Multi Wax)  
Achtung: H222, H229, H336, P210, P251, P261, P370+P378, P410+P412

500 ml **9946296** **10,25**  
Grundpreis pro 1 Liter = 20,50



Bitte beachten Sie die Erläuterungen der Piktogramme sowie die Gefahren- und Sicherheitshinweise auf Seite 670-671 dieses Kataloges.



14|

**14| Pattex Kleben statt Bohren Klebeband** Innen und außen, hält bis zu 120 kg pro Rolle.

1,5 m **9946233 6,95**  
Grundpreis pro 1 Meter = 4,63



15|

**15| Pattex Power Tape Silber**

50 mm x 10 m **9946221 4,95**  
Grundpreis pro 1 Meter = 0,49

**Pattex Power Tape Silber**

50 mm x 25 m **9946222 6,95**  
Grundpreis pro 1 Meter = 0,28

**Pattex Power Tape Silber**

50 mm x 50 m **9946223 11,95**  
Grundpreis pro 1 Meter = 0,24



16|

**16| Pattex Sekundenkleber Flüssig Matic**

Achtung: H315, H319, H335, P261, P302+P350, P305+P351+P338

3 g **9946231 4,95**  
Grundpreis pro 1 Gramm = 1,65

Achtung



17|

**17| Pattex Sekundenkleber Ultra Gel**

Der erste flexible Sekundenkleber der Welt! Wasserfest, tropft nicht, hohe Flexibilität.

Achtung: H315, H319, H335, P261, P302+P352, P305+P351+P338

3 g **9946242 4,95**  
Grundpreis pro 1 Gramm = 1,65



Achtung



18|

**18| Pattex Repair Extreme Power Kleber**

Widerstandsfähig gegen Dehnung, Vibration, Wasser und Temperaturen von -50 °C bis +120 °C.

20 g **9946232 8,95**  
Grundpreis pro 1 Gramm = 0,45



Bitte beachten Sie die Erläuterungen der Piktogramme sowie die Gefahren- und Sicherheitshinweise auf Seite 670–671 dieses Kataloges.



19|

**19| Pattex Hart-Kunststoff Spezialkleber**

Für alle gebräuchlichen Hartkunststoffe, flexible Klebeverbindung, beständig gegen Wasser, Spül- und Waschmittel, härtet transparent aus, temperaturbeständig.

Gefahr: H225, H319, H336, P102, P101, P210, P233, P261, P271

35 g **9946240 5,95**  
Grundpreis pro 100 Gramm = 17,00



Gefahr

**3M**



20| **7,95**

**20| Allwetterklebeband**

Hervorragend geeignet für den Außeneinsatz. Ist hochtransparent, flexibel, kraftvoll, belastbar, UV-stabil, wetterfest und alterungsbeständig. 48 mm x 25 m

transparent **9976004 7,95**  
Grundpreis pro 1 Meter = 0,32



21| **17,95**

**21| 1909 Premium-Gewebe-Klebeband**

Überall dort, wo ein starker Allrounder gefragt ist, kommt das 3M™ 1909 Gewebeband zum Einsatz. Die Gewebetragerschicht hält Feuchtigkeit stand und widersteht auch hohen Belastungen. Eine starke Klebkraft und die gute Reißbarkeit von Hand ermöglichen einen universellen Einsatz des Produktes. 50 mm x 50 m

schwarz **9976002 17,95**  
Grundpreis pro 1 Meter = 0,36

silber **9976003 17,95**  
Grundpreis pro 1 Meter = 0,36
















20| **9,95**

**22| Hochleistungs-Dichtband**

Einseitiges Acrylic-Foam-Klebeband mit exzellenten Dichtungseigenschaften, welches sich sowohl für den Einsatz im Innen- und Außenbereich eignet. Es ist witterungsbeständig, kratzresistent und sehr anpassungsfähig. Selbst bei überlappenden Verklebungen bietet es eine hohe Haftung und überklebt auch Schrauben, Niete und Ecken. Es lässt sich schnell und sauber und zeitsparend anwenden, da es keine Trocknungszeit benötigt. Darüber hinaus zeichnet es sich im Vergleich zu Silikon und Dichtmassen durch eine höhere Belastbarkeit aus. Dicke des Klebebandes = 1 mm.

1,5 m x 38 mm **9976005 9,95**  
Grundpreis pro 1 Meter = 6,63



REINIGEN	KLEBEN & DICHTEN	DICHTEN	SCHÜTZEN	KLEBEN & REPARIEREN
<p>1 </p>  <p><b>NEU</b> 3 </p> <p>2 </p> <p><b>1  DEKAclean Ultra</b> Der schnell trocknende und rückstandsfreie Reiniger entfettet und reinigt Flächen zuverlässig. Ohne Beeinflussung der Aushärtung. Das getränkte Einweg-Microfasertuch ermöglicht eine schnelle Reinigung. Gefahr: H225, H319, H336, P210, P243, P280, P303+P361+P353, P305+P351+P338, P403+P233, P405, P501 Einweg-Reinigungstuch <b>9940940 1,95</b> 1000 ml <b>9940547 17,95</b> Grundpreis pro 1 Liter = 17,95</p> <p> Gefahr</p> <p><b>2  DEKAvator</b> Der Haftaktivator verbessert die Klebbarkeit, denn er fungiert als chemische Brücke zwischen dem Füge- und dem Klebstoff. Schnell trocknend und für viele Oberflächen geeignet. Gefahr: H225, H315, H318, H361d, H336, H304, H411, P210, P243, P273, P280, P303+P361+P353, P305+P351+P338, P331, P403+P233, P405, P501 30 ml <b>9940938 10,95</b> Grundpreis pro 100 ml = 36,50 250 ml <b>9940546 23,95</b> Grundpreis pro 100 ml = 9,58</p> <p> Gefahr</p> <p><b>3  DEKAfinisher</b> Das wasserbasierende Glättmittel ist ein gebrauchsfertiges, mildes, neutrales Hilfsmittel zum Glätten von Oberflächen im Sichtfugenbereich bei frischer Fugenoberfläche. Achtung: H319, P280, P305+P351+P338, P337+P313 500 ml <b>9940941 10,95</b> Grundpreis pro 1 Liter = 21,90</p> <p> Gefahr</p>	<p>4  5  6  7 </p>  <p>1 </p> <p><b>4  DEKAsyl MS-1</b> Haftstarker Dichtstoff, geeignet für innen wie außen, sowie kleinere Verklebungen. Eine optimale Haftung ist auf fast allen Untergründen ohne Primer möglich. Inhalt 290 ml Gefahr: P210 weiß <b>9940944 9,95</b> Grundpreis pro 1 Liter = 34,31 grau <b>9940943 9,95</b> Grundpreis pro 1 Liter = 34,31 schwarz <b>9940945 9,95</b> Grundpreis pro 1 Liter = 34,31</p> <p><b>5  DEKAsyl MS-2</b> Für den Einsatz von Klebe- u. Dichtnähten, Abdichten und Verkleben von Seitenschweller/Verkleidungen, Rahmen und Rad verkleidungen, u.a. Haftung auch auf PMMA, PVC, Glas, Aluminium u. Polyester. weiß, 100 ml <b>9944026 7,95</b> Grundpreis pro 100 ml = 7,95 weiß, 290 ml <b>9944006 13,95</b> Grundpreis pro 1 Liter = 48,10 weiß, 600 ml <b>9940946 28,95</b> Grundpreis pro 1 Liter = 48,23 grau, 290 ml <b>9944004 13,95</b> Grundpreis pro 1 Liter = 48,10 schwarz, 290 ml <b>9944005 13,95</b> Grundpreis pro 1 Liter = 48,10</p> <p><b>6  DEKAsyl MS-5</b> Kraftkleber für den gesamten Fahrzeugbau mit hoher Anfangsfestigkeit. Strukturelle Verklebung von Polyesterteilen auf Metallrahmen, Eckprofilen aus Alu, Klimaboxen, Solar- und SAT-Anlagen, Rahmen u. Radverkleidungen. weiß, 100 ml <b>9944009 7,95</b> Grundpreis pro 100 ml = 7,95 weiß, 290 ml <b>9944008 18,95</b> Grundpreis pro 1 Liter = 65,34 weiß, 600 ml <b>9940947 28,95</b> Grundpreis pro 1 Liter = 48,23 schwarz, 290 ml <b>9944007 18,95</b> Grundpreis pro 1 Liter = 65,34 schwarz, 400 ml <b>9940949 22,95</b> Grundpreis pro 1 Liter = 57,38</p> <p><b>7  DEKAsyl MS-7</b> Transparenter Dichtstoff zur Herstellung von elastischen Verbindungen. Geeignet für Glas, glasierte Oberflächen, Emaille, etc. 290 ml <b>9944028 16,95</b> Grundpreis pro 1 Liter = 58,44</p>	<p>8  9  10 </p>  <p>8 </p> <p><b>8  DEKAseal 8936</b> Dauerelastische, UV-beständige, abtupfbare Dichtungsmasse. Hervorragend geeignet für die Abdichtung von Dachhauben, Fenster- und Kantengummis sowie für alle Zierleisten am Wohnwagen oder Reisemobil. Gefahr: H225, H315, H412, P210, P243, P273, P280, P303+P361+P353, P501 anthrazit 310 ml <b>9944790 12,95</b> Grundpreis pro 1 Liter = 41,76 560 ml <b>9921254 15,95</b> Grundpreis pro 1 Liter = 28,49 lichtgrau 310 ml <b>9944003 12,95</b> Grundpreis pro 1 Liter = 41,76 560 ml <b>9917987 15,95</b> Grundpreis pro 1 Liter = 28,49</p> <p> Gefahr</p> <p><b>9  DEKA Seal 1512</b> Spritzfähige, elastische, standfeste, überlackierbare, nicht abtupfbare Dichtmasse für den Einbau von Dachhauben, insbesondere beim Kastenwagen. Inhalt 310 ml Achtung: H226, H412, P210, P243, P273, P280, P303+P361+P353, P501 cremeweiß <b>9944027 13,95</b> schwarz <b>9944031 13,95</b> Grundpreis pro 1 Liter = 44,99</p> <p> Achtung</p> <p><b>10  Dekaseal 1517</b> Überlackierbar (nicht abtupfbar) standfester Butyl-Dichtstoff mit Hautbildung. Anwendungen sind plastische Abdichtungen in vielen Bereichen von Industrie bis zum Fahrzeugbau. Achtung: H226, H412, P210, P243, P273, P280, P303+P361+P353, P501 310 ml <b>9940548 13,95</b> Grundpreis pro 1 Liter = 44,99</p> <p> Achtung</p>	<p>11  12  13 </p>  <p><b>11  DEKAphon 9735</b> Spritzbare, aktungsaktive, widerstandsfähige Schutzbeschichtung mit anti-korrosiven Eigenschaften. Zusätzlich schalldämpfend und robust, selbst bei Steinschlag. Für GFK, Holz und Metall. Inhalt 500 ml. Gefahr: H222-H229, H319, H304, H412, P210, P273, P280, P301+P310, P305+P351+P338, P331, P405, P410+P412, P501 schwarz <b>9944012 16,95</b> Grundpreis pro 1 Liter = 33,90</p> <p> Gefahr</p> <p><b>12  DEKAphon 958</b> Umweltfreundlicher, atmungsaktiver, wasserbasierter Allround-Unterbodenschutz zum Streichen und Spritzen. Er bildet einen schwarzen, elastischen Film, der sowohl den Holz-/GFK-Unterboden als auch angrenzende Rahmenteile aus Metall wirksam vor Steinschlag und Streusalz schützt. 1000 ml <b>9940549 21,95</b> Grundpreis pro 1 Liter = 21,95</p> <p><b>13  DEKAphon P Pro-Wax</b> Perfekt für Hohlraumschutz z. B. in Türen, Korrosionsschutz von Stahlteilen, Schutz von Punktschweißnähten und allen schwierig erreichbaren Stellen, die gegen Korrosion geschützt werden sollen. Auch als Wachsunterbodenschutz mit geringen Steinschlagschutz geeignet. Gefahr: H222-H229, H336, H412, P210, P251, P304+P340, P403+P233, P405, P410+P412, P501 500 ml <b>9940939 13,95</b> Grundpreis pro 1 Liter = 27,90</p>	<p>14  15  16 </p>  <p><b>14  DEKApre 3649/2</b> Aromatenfreier Kontaktklebstoff zur Anwendung bei Reparaturarbeiten, Aufbauarbeiten und beim Fahrzeugbau. Verklebt zuverlässig mit hohem Temperaturstand (100°C) eine breite Vielfalt an Materialien wie Resopal, Gummi und Leder, Kork, Metall etc. 200 ml <b>9940550 14,95</b> Grundpreis pro 100 ml = 7,47 750 ml <b>9940948 21,95</b> Grundpreis pro 1 Liter = 29,26</p> <p> Gefahr</p> <p><b>15  DEKAfol</b> für den Innenausbau mit hohem Temperaturstand (+110°C), Verklebung von Isoliermaterialien (Styropor, Extremisolator, u.a.), Dekorstoffen diverser Art, Leisten u. Bodenbeläge. Stark haftend, lösemittelfrei. 310 ml <b>9944015 9,95</b> Grundpreis pro 1 Liter = 32,09</p> <p><b>16  DEKA pur 2 K-90</b> 2-Komponenten-Kleber. Für Kunststoffreparaturen von Zierblenden, Radabdeckungen und Heckschürzen. Anwendung auf ABS, PMMA, GfK, schleif- und überlackierbar, sehr schnelle Härtung – nur 5 Minuten! Nur in Verbindung mit Profi-Kartuschenpistole Metall verwendbar. Für die Verarbeitung von DEKApur 2K90. Inhalt 50 ml. schwarz <b>9944001 13,95</b> Grundpreis pro 100 ml = 27,90</p> <p><b>Ersatz-Statikmischer</b> Passend zu DEKApur 2K-90, Inhalt 12 Stück (o. Abb.) <b>9944029 12,95</b></p> <p><b>17  Kartuschenpistole</b> Profi-Kartuschenpistole für die Verarbeitung von Dekapur 2 K-90, 50 ml. <b>9940950 35,95</b></p>

**Bitte beachten Sie die Erläuterungen der Piktogramme sowie die Gefahren- und Sicherheitshinweise auf Seite 671 dieses Kataloges.**



19|

20|

Achtung

Achtung

**18| Sikaflex®-252i**

Pastöser, elastischer 1-K-PU Klebstoff, geeignet für dynamisch beanspruchte Verklebungen z.B. von Hochdächern oder Solarkomponenten, insbesondere auf Aluminium, Stahlblech, Holz, Grundierungen, 2K-Lackierungen, keramischen Materialien und Kunststoffen. Überlackierbar, vibrationshemmend, hoher elektrischer Widerstand.

Achtung: H317,P261,P272,P280,P333+P313,P363,P501

300 ml, weiß **9946327 20,95**

Grundpreis pro 1 Liter = 69,83

300 ml, schwarz **9946328 20,95**

Grundpreis pro 1 Liter = 69,83

**19| Sikaflex®-221i**

Vielseitig anwendbarer 1K-PU Dichtstoff für elastische, dauerhafte und haftstarke Abdichtungen. Anwendbar auf Metallen, Grundierungen, 2K-Lackierungen, keramischen Materialien und Kunststoffen. Schleifbar, überstreichbar, alterungsbeständig. Gefahr: H334,P261,P285,P304+P341,P342+P311,P501

300 ml, uniweiss **9946325 9,95**

Grundpreis pro 1 Liter = 33,16

300 ml, schwarz **9946324 9,95**

Grundpreis pro 1 Liter = 33,16

300 ml, grau **9946323 9,95**

Grundpreis pro 1 Liter = 33,16



22|

Gefahr

**22| Sika Primer 206 G+P**

Schwarzprimer zur Haftverbesserung auf Glas und keramikbeschichtetem Glas, Kunststoffen, div. Materialien, sowie Ausbesserung von kleinen Lackschäden.

Gefahr: H225,H319,H334,H336,P210,P233,P261,P285,P324+P311,P370+P378

30 ml **9980212 15,95**

Grundpreis pro 100 ml = 53,16

250 ml **9946304 45,95**

Grundpreis pro 100 ml = 18,38



20|

Gefahr

**20| Sika Coating Aktivator**

Spezielle Reinigungs- und Aktivierungslösung zur Vorbehandlung von beschichteten und lackierten Oberflächen wie Pulverlacke, Einbrennlacke, Coilcoating Bleche und Sonderlackierungen.

Gefahr: H225,H304,H315,H317,H336,H411,P210,P233,P280,P301+P310,P331,P370+P378

250 ml **9902448 22,95**

Grundpreis pro 100 ml = 9,18



21|

Gefahr

**21| Sika Aktivator-205 (Sika Cleaner 205)**

zur Reinigung und Aktivierung von Haftflächen vor der Verklebung und Abdichtung mit Sikaflex® Produkten.

Gefahr: H225,H319,H336,P210,P233,P261,P280,P303+P361+P353,P312,P370+P378

250 ml **9946306 21,95**

Grundpreis pro 100 ml = 8,78



23|

Gefahr

**23| Sika Primer 210**

für die Vorbereitung von Untergründen, z.B. Aluminium, Kunststoffen oder lackierten Oberflächen, die mit Sikaflex® Produkten abgedichtet oder verklebt werden.

Gefahr: H225,H319,H336,H412,P210,P233,P261,P273,P303+P361+P353,P370+P378

250 ml **9946305 33,95**

Grundpreis pro 100 ml = 13,58



24|

Gefahr

**24| Sika Remover 208 Spray**

Vielseitig verwendbares Reinigungsmittel für glatte, lackierte und behandelte Oberflächen, insbesondere für das Entfernen von frischem Klebstoff und für das Reinigen von Werkzeugen.

Gefahr: H222,H229,H336,H412,P102,P210,P211,P251,P261,P410+P412

400 ml **9980213 22,95**

Grundpreis pro 1 Liter = 57,38



Bitte beachten Sie die Erläuterungen der Piktogramme sowie die Gefahren- und Sicherheitshinweise auf Seite 670-671 dieses Kataloges.









# Multimedia



← Naviceiver erhältlich  
in unserem Multimedia  
Programm.

Neues Multimedia Programm  
ab Frühjahr 2017 erhältlich.

Seite

Sat-Anlagen Internet	490 - 521
Sat-Anlagen	498, 506
Sat-Anlagen Komplett-Sets	507 - 512
Flachantennen	494 - 495, 496, 513 514 - 515
DVB-T / DVB-T2	522 - 523
Receiver	526
Sat-Anlagezubehör & Halterung	514 - 515 524 - 525
TV-Geräte	527 - 533
Kabel & Signalübertragungen	534
Bluetooth Zubehör TV Geräte	535
TV-Halterungen	536 - 539
Rückfahrvideosystem	540 - 545



**NEU**

**Satanlage  
Oyster V  
85 Vision**  
ab **2.250,00**  
Siehe Seite 490



**BESTSELLER**

**Flatsat Classic  
Easy Smart 65**  
ab **1.736,00**  
Siehe Seite 503



**TOP  
PRODUKT**

**Fernseher  
Alphatronics**  
ab **449,00**  
Siehe Seite 530





Lieferbar ab  
März 2017!

NEU

tenHaaft®  
Innovative Mobile Technology

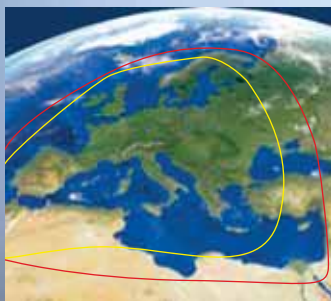


3 Jahre  
Hersteller-  
Garantie!



Made in Germany

Empfangsreichweite Oyster® V 85



**ASTRA 1**  
alle deutschen TV-  
und Radioprogramme

**HOTBIRD**

(Einige Programme haben eine geringere Reichweite. Für die tatsächlichen Reichweiten sind ausschließlich die jeweiligen Satellitenbetreiber verantwortlich.)

# Oyster® V SERIE

Es sind gleich mehrere bahnbrechende Innovationen, welche die Oyster® V auszeichnen. Ein neues Kapitel in der Geschichte mobiler Antennen-Technologie wird aufgeschlagen. Gehen Sie auf Empfang!

## Einfache Bedienung nach Wahl

Das „Gehirn“ der Oyster® V ist ihre Steuereinheit, die FeatureBox. Sie rechnet und regelt. Bei der Vision-Variante kommunizieren Sie mit der FeatureBox über das Bedienteil, bei der Premium-Variante nutzen Sie dafür Ihre TV-Fernbedienung. Dank der Handy-App können Sie die FeatureBox jetzt auch mit Ihrem SmartPhone ansteuern. Es stehen Ihnen die grundlegenden Bedienfunktionen zur Verfügung und Sie können bspw. die Antenne auch von draußen ein- oder ausschalten, einen Satellitenwechsel vornehmen oder sich die Systemeinstellungen anzeigen lassen.

## Ein gewaltiger Schritt

Die Höhe in eingeklapptem Zustand beträgt nur ca. 17 cm (auch bei der TWIN-Variante und mit SKEW)! Der Grund hierfür ist die clevere Konstruktionslösung: die geschwungene Form des Feed-Arms erlaubt das platzsparende Ablegen.



Höhe ca. 17 cm,  
Gewicht Außeneinheit: ca. 11 kg  
Gewicht Montagematerial und  
Zubehör: ca. 3 kg

## Ein Kabel ist ein Kabel

Wenn wir von der „Ein-Kabel-Lösung“ reden, meinen wir das auch so. Es kommt kein weiteres für die Stromversorgung hinzu. Wir benutzen ein spezielles Koaxialkabel, das für die Steuerung, Stromversorgung und Signalübertragung der Außeneinheit zuständig ist. Natürlich kommt bei der TWIN-Version ein zweites Koaxialkabel hinzu.

## Keine Chance für Wackelkandidaten!

Die Stabilität der Oyster® V ist das Ergebnis findiger Ingenieurskunst und modernster, hochwertiger Materialien, wie sie im Rennsport verwendet werden. Der Spiegelarm ist aus einem Stück gefertigt und besteht aus ultraleichtem Magnesium. Das macht ihn bei geringem Gewicht extrem stabil und verwindungssteif.

### Optional:

- **SKEW-Funktion:** Automatische Positionierung des LNB zur Reichweitenoptimierung in südwestlichen- und südöstlichen Urlaubsregionen in Europa.
- **TWIN-LNB:** Eine komfortable Mehrteilnehmer-Ausstattung für zwei TV-Geräte.

**Intelligente Drehkopftechnik:**  
Nur der Kopf dreht, der  
Antennenkörper ist fixiert.

### Vorteile

- Reduzierter Stromverbrauch
- Weniger Platzbedarf
- Geringere mechanische Belastung



# Oyster® V VISION

**Basis Variante**, speziell für Kunden, die nur eine Satellitenanlage benötigen und bereits einen eigenen Receiver bzw. ein TV-Gerät mit integriertem Receiver besitzen.



### Vollautomatische Sat-Anlagen ohne Receiver

Oyster® V 85 Vision Single-LNB	9951594	2.250,00
Oyster® V 85 Vision Single-LNB SKEW	9951595	2.500,00
Oyster® V 85 Vision TWIN-LNB	9951596	2.399,00
Oyster® V 85 Vision TWIN-LNB SKEW	9951597	2.649,00




## Nicht suchen. Finden!

Die Oyster® V weiß zu jedem Zeitpunkt, wo die Satelliten sind. Deshalb entfallen nervige Rundum-Suchläufe. Das System richtet sich zielsicher auf den Satelliten aus. Der Grund für diesen technologischen Vorsprung ist das Zusammenspiel von drei Komponenten: GPS, 3D-Kompass und Neigungssensor. Das GPS bestimmt den Standort, der 3D-Kompass stellt fest, in welche Richtung Ihr Fahrzeug (und damit die Antenne) zeigt, der Neigungssensor identifiziert eine evtl. Schiefelage des Fahrzeugs und veranlasst die exakte Ausgleichsbewegung der Antenne.

## Gewappnet gegen Änderungen

Updates erhält Ihre Oyster® V online über Ihr Smartphone (oder alternativ via USB-Stick). Das ist alles andere als eine Spielerei. Das Update kommt direkt auf Ihr Handy und lässt sich von dort ins System einpflegen. Für Ihre Oyster® V können Sie eine kostenlose App downloaden, die außer der Update-Funktion noch eine ganze Reihe wertvoller Möglichkeiten eröffnet. So informieren wir Sie sofort, wenn wir eine Änderung von Satelliten-Charakteristika feststellen. Sie wissen dann, was die Ursache der Störung ist und erhalten schnellstens das rettende Update. Ihr Handy ist über die App mit der Oyster® V-Steuerung verbunden. Sollte irgendeine technische Störung auftreten, lässt sich diese in den meisten Fällen mit der Oyster® App diagnostizieren. Diese Daten können dann dem Kundendienst übermittelt werden.



GPS, 3D-Kompass  
und Neigungssensor –  
diese Kombination ist  
entscheidend



### Unser Tipp!

Auf Seite 527 finden Sie den  
„Oyster® TV“ in 4 Größen.

**Oyster® V**  
**PREMIUM**

## Komplettausstattung aus einer Hand – für jeden das passende Modell



✓ Mit System-  
fernbedienung

ab **2.729,00**

### Vollautomatische Sat-Anlagen inklusive „Oyster® TV“ \*1)

**Premium Variante**, speziell für Kunden, die eine Komplettausstattung aus einer Hand haben möchten. Dieses Premium System ermöglicht Ihnen beide Geräte mit nur einer Fernbedienung einfach und problemlos zu bedienen.



\*1) Energieverbrauch nur für „Oyster® TV“ 19" / 21,5" / 24" / 32"  
EU Energieeffizienzklasse B

Oyster® V 85 Premium 19"/47 cm	9951598	2.729,00
Oyster® V 85 Premium 21,5"/55 cm	9951599	2.785,00
Oyster® V 85 Premium 24"/61 cm	9951606	2.829,00
Oyster® V 85 Premium 32"/81 cm	9951607	2.909,00

Oyster® V 85 SKEW Premium 19"/47 cm	9951608	2.979,00
Oyster® V 85 SKEW Premium 21,5"/55 cm	9951611	3.035,00
Oyster® V 85 SKEW Premium 24"/61 cm	9951612	3.079,00
Oyster® V 85 SKEW Premium 32"/81 cm	9951613	3.159,00

Oyster® V 85 TWIN Premium 19"/47 cm *2)	9951614	2.878,00
Oyster® V 85 TWIN Premium 21,5"/55 cm *2)	9951615	2.934,00
Oyster® V 85 TWIN Premium 24"/61 cm *2)	9951616	2.978,00
Oyster® V 85 TWIN Premium 32"/81 cm *2)	9951621	3.058,00

Oyster® V 85 TWIN SKEW Premium 19"/47 cm *2)	9951622	3.128,00
Oyster® V 85 TWIN SKEW Premium 21,5"/55 cm *2)	9951623	3.184,00
Oyster® V 85 TWIN SKEW Premium 24"/61 cm *2)	9951624	3.228,00
Oyster® V 85 TWIN SKEW Premium 32"/81 cm *2)	9951625	3.308,00

\*1) Energieverbrauch nur für „Oyster® TV“ 19" / 21,5" / 24" / 32"  
EU Energieeffizienzklasse B

\*2) Jeweils nur ein Fernsehgerät im Lieferumfang

Technische Änderungen vorbehalten.





# Oyster<sup>®</sup> SERIE

## Komfort der Extra-Klasse

- 65 cm oder 85 cm Antennenspiegel für Reichweite pur
- Vollautomatische Ausrichtung und Satellitenfindung
- LEM-Technik: Suchzeitverkürzung (Antenne sucht im zuletzt eingestellten Neigungswinkel)
- Selbstständiges Einfahren bei Fahrzeugstart
- Automatischer Satellitenwechsel
- Hochwertige Verarbeitung von robusten Materialien
- QM-zertifizierter Hersteller nach ISO 9001
- 3 Jahre Hersteller-Garantie und zuverlässiger Service

Intelligente Drehkopftechnik: Nur der Kopf dreht, der Antennenkörper ist fixiert.

### Vorteile

- Reduzierter Stromverbrauch
- Weniger Platzbedarf
- Geringere mechanische Belastung

### Optional:

- **SKEW-Funktion:** Automatische Positionierung des LNB zur Reichweitenoptimierung in südwestlichen- und südöstlichen Urlaubsregionen in Europa.
- **TWIN-LNB:** Eine komfortable Mehrteilnehmer-Ausstattung für zwei TV-Geräte.

Höhe ca. 22 cm,  
Gewicht Außeneinheit: ca. 12 kg  
Gewicht Montagematerial und  
Zubehör: ca. 3 kg



Technische Änderungen vorbehalten.

tenHaagt<sup>®</sup>  
Innovative Mobile Technology



3 Jahre  
Hersteller-  
Garantie!



Made in Germany

## Oyster<sup>®</sup> VISION

### BESTSELLER

Vollautomatische Sat-Anlagen  
ohne Receiver

**Basis Variante**, speziell für Kunden, die nur eine Satellitenanlage benötigen und bereits einen eigenen Receiver bzw. ein TV-Gerät mit integriertem Receiver besitzen.

#### Ø 65 cm

Oyster <sup>®</sup> 65 Vision Single-LNB	9941820	1.900,00
Oyster <sup>®</sup> 65 Vision Single-LNB SKEW	9941606	2.150,00
Oyster <sup>®</sup> 65 Vision TWIN-LNB	9998308	2.049,00
Oyster <sup>®</sup> 65 Vision TWIN-LNB SKEW	9941608	2.299,00

#### Ø 85 cm

Oyster <sup>®</sup> 85 Vision Single-LNB	9941821	1.990,00
Oyster <sup>®</sup> 85 Vision Single-LNB SKEW	9941607	2.240,00
Oyster <sup>®</sup> 85 Vision TWIN-LNB	9995422	2.139,00
Oyster <sup>®</sup> 85 Vision TWIN-LNB SKEW	9941609	2.389,00

## Oyster<sup>®</sup> HDTV

Vollautomatische Sat-Anlagen  
inklusive HD Receiver „Europe“

**Top Variante**, speziell für Kunden, die einen integrierten HD Steuer-Receiver mit einfachster Bedienung und Luxusausstattung für den Empfang von allen freien HD-Kanälen wie ARD HD und ZDF HD möchten. Neben 5.000 Speicherplätzen für Radio- und Fernsehsender verfügt der Receiver auch über HDMI-, USB-, Cinch- und Kopfhöreranschluss.

#### Ø 65 cm

Oyster <sup>®</sup> 65 HDTV Single-LNB	9941864	2.249,00
Oyster <sup>®</sup> 65 HDTV Single-LNB SKEW	9941868	2.499,00
Oyster <sup>®</sup> 65 HDTV TWIN-LNB *2)	9941869	2.398,00
Oyster <sup>®</sup> 65 HDTV TWIN-LNB SKEW *2)	9941876	2.648,00

#### Ø 85 cm

Oyster <sup>®</sup> 85 HDTV Single-LNB	9941877	2.339,00
Oyster <sup>®</sup> 85 HDTV Single-LNB SKEW	9941878	2.589,00
Oyster <sup>®</sup> 85 HDTV TWIN-LNB *2)	9941879	2.488,00
Oyster <sup>®</sup> 85 HDTV TWIN-LNB SKEW *2)	9941881	2.738,00



## Empfangsreichweite Oyster® 65



## Empfangsreichweite Oyster® 85



**ASTRA 1** **HOTBIRD**

alle deutschen TV- und Radioprogramme

(Einige Programme haben eine geringere Reichweite. Für die tatsächlichen Reichweiten sind ausschließlich die jeweiligen Satellitenbetreiber verantwortlich.)



### Unser Tipp!

Auf Seite 527 finden Sie den „Oyster® TV“ in 4 Größen.

1 | Spannungswandler 230 V auf 12 V (7-9 A)  
**9939040 129,00**

1 | 129,00



\*1) Energieverbrauch nur für „Oyster® TV“ 19“ / 21,5“ / 24“ / 32“  
EU Energieeffizienzklasse B

## Oyster® PREMIUM



## Komplettausstattung aus einer Hand – für jeden das passende Modell

**NEU** jetzt auch in 32"/81 cm Bildschirmdiagonale



### Vollautomatische Sat-Anlagen inklusive „Oyster® TV“ \*1)

**Premium Variante**, speziell für Kunden, die eine Komplettausstattung aus einer Hand haben möchten. Dieses Premium System ermöglicht Ihnen beide Geräte mit nur einer Fernbedienung einfach und problemlos zu bedienen.

#### Ø 65 cm

Oyster® 65 Premium 19"/47 cm	<b>9941519</b>	<b>2.379,00</b>
Oyster® 65 Premium 21,5"/55 cm	<b>9941524</b>	<b>2.435,00</b>
Oyster® 65 SKEW Premium 19"/47 cm	<b>9941525</b>	<b>2.629,00</b>
Oyster® 65 SKEW Premium 21,5"/55 cm	<b>9941526</b>	<b>2.685,00</b>

#### Ø 85 cm

Oyster® 85 Premium 19"/47 cm	<b>9941527</b>	<b>2.469,00</b>
Oyster® 85 Premium 21,5"/55 cm	<b>9941528</b>	<b>2.525,00</b>
Oyster® 85 Premium 24"/61 cm	<b>9941529</b>	<b>2.569,00</b>
Oyster® 85 Premium 32"/81 cm	<b>9951629</b>	<b>2.649,00</b>

Oyster® 85 SKEW Premium 19"/47 cm	<b>9941534</b>	<b>2.719,00</b>
Oyster® 85 SKEW Premium 21,5"/55 cm	<b>9941535</b>	<b>2.775,00</b>
Oyster® 85 SKEW Premium 24"/61 cm	<b>9941536</b>	<b>2.819,00</b>
Oyster® 85 SKEW Premium 32"/81 cm	<b>9951631</b>	<b>2.899,00</b>

ab **2.379,00**

✓ Mit Systemfernbedienung

#### Ø 85 cm

Oyster® 85 TWIN Premium 19"/47 cm *3)	<b>9941537</b>	<b>2.618,00</b>
Oyster® 85 TWIN Premium 21,5"/55 cm *3)	<b>9941538</b>	<b>2.674,00</b>
Oyster® 85 TWIN Premium 24"/61 cm *3)	<b>9941539</b>	<b>2.718,00</b>
Oyster® 85 TWIN Premium 32"/81 cm *3)	<b>9951632</b>	<b>2.798,00</b>

Oyster® 85 TWIN SKEW Premium 19"/47 cm *3)	<b>9941544</b>	<b>2.868,00</b>
Oyster® 85 TWIN SKEW Premium 21,5"/55 cm *3)	<b>9941545</b>	<b>2.924,00</b>
Oyster® 85 TWIN SKEW Premium 24"/61 cm *3)	<b>9941546</b>	<b>2.968,00</b>
Oyster® 85 TWIN SKEW Premium 32"/81 cm *3)	<b>9951633</b>	<b>3.048,00</b>

\*1) Energieverbrauch nur für „Oyster® TV“ 19“ / 21,5“ / 24“ / 32“  
EU Energieeffizienzklasse B

\*2) Jeweils nur ein HD Receiver im Lieferumfang

\*3) Jeweils nur ein Fernsehgerät im Lieferumfang

Technische Änderungen vorbehalten.



## Kompakt, modern und eine gigantische Empfangsreichweite

- Antennentechnologie für noch mehr Reichweite
- Eine kleine, kompakte Antenne für die platzsparende Montage auf dem Fahrzeugdach
- Einfach, leicht und intuitiv zu bedienen
- Vollautomatische Ausrichtung und Satellitenfindung
- LEM-Technik: Suchzeitverkürzung (Antenne sucht im zuletzt eingestellten Neigungswinkel)
- Selbstständiges Einfahren bei Fahrzeugstart
- Hochwertige Verarbeitung von robusten Materialien
- Eine solide, sichere Konstruktion, die auch Hagel standhält (dank PC-ASA Kunststoff)
- Optional auch mit TWIN-LNB erhältlich

### Patenterte Empfangstechnologie

Das Herzstück der Cytrac<sup>DX</sup> besteht aus 1016 verkoppelten Einzelantennen, die wabenförmig angeordnet sind. Eine streng getrennte Stromführung zwischen beiden Polarisationssebenen reduziert jegliches Übersprechen und sorgt für eine bisher unbekannte Signalreinheit, die sich besonders positiv bei HD Programmen bemerkbar macht.

Die Signalakkumulation erfolgt unter Anwendung modernster mathematischer Rechenmethoden und sorgt damit für eine gigantische Empfangsreichweite.

Höhe ca. 14 cm,  
Gewicht Außeneinheit: ca. 16 kg;  
Gewicht Montagematerial und Zubehör: ca. 2 kg



Technische Änderungen vorbehalten.

\*Patentnummer: EP2359434



**TOP  
PRODUKT**



**3 Jahre  
Hersteller-  
Garantie!**



Made in Germany

## Cytrac<sup>DX</sup>® VISION



### Vollautomatische Sat-Anlagen ohne Receiver

**Basis Variante**, speziell für Kunden, die nur eine Satellitenanlage benötigen und bereits einen eigenen Receiver bzw. ein TV-Gerät mit integriertem Receiver besitzen.

#### Leistungsmerkmale:

- Separates Bedienteil zur Steuerung der SAT-Anlage
- Softwareupdate via USB-Stick
- Einfachste Bedienung

Cytrac <sup>DX</sup> Vision	9941500	1.990,00
Cytrac <sup>DX</sup> Vision TWIN	9941501	2.160,00

## Cytrac<sup>DX</sup>® HDTV



### Vollautomatische Sat-Anlagen inklusive HD Receiver „Europe“

**Top Variante**, speziell für Kunden, die einen integrierten HD Steuer-Receiver mit einfachster Bedienung und Luxusausstattung für den Empfang von allen freien HD-Kanälen wie ARD HD und ZDF HD möchten. Neben 5.000 Speicherplätzen für Radio- und Fernsehsender verfügt der Receiver auch über HDMI-, USB-, Cinch- und Kopfhöreranschluss.

#### Leistungsmerkmale:

- Digitaler Radioempfang in CD Qualität
- Softwareupdate via USB-Stick oder via SD-Karte
- PVR-Funktion (Personal Video Recorder): Aufnahme und Wiedergabe mittels externer USB-Datenträger
- SDHC Card Slot zur Anzeige von JPEG-Bildern

Cytrac <sup>DX</sup> HDTV	9941504	2.285,00
Cytrac <sup>DX</sup> HDTV TWIN (*2)	9941505	2.455,00

## Empfangsreichweite Cytrac®DX



**ASTRA 1**  
alle deutschen TV- und Radioprogramme

**HOTBIRD**

Die neue Cytrac®DX mit innovativer Antennentechnologie sorgt für noch mehr Empfangsreichweite!

Die Cytrac®DX ist die ideale Satellitenantenne für Europa (siehe Empfangsreichweite) und kann aufgrund ihres geringen Platzbedarfs auf fast jedem Wohnmobil, Kastenwagen oder Caravan verbaut werden.

(Einige Programme haben eine geringere Reichweite. Für die tatsächlichen Reichweiten sind ausschließlich die jeweiligen Satellitenbetreiber verantwortlich.)



1 | 129,00

1 | Spannungswandler 230 V auf 12 V (7-9 A)  
9939040 129,00



### Unser Tipp!

Auf Seite 527 finden Sie den „Oyster® TV“ in 4 Größen.



✓ 1016 verkoppelte Einzelantennen, wabenförmig angeordnet

✓ Klein und kompakt – für die platzsparende Montage auf dem Dach

✓ Patentierte Empfangstechnologie

**Cytrac®DX**  
**PREMIUM**

## High-End Geräte mit ultraflachem Design – Patentierte Antennentechnologie für noch mehr Reichweite



ab **2.469,00**

✓ Mit Systemfernbedienung

**NEU** jetzt auch in 32"/81 cm Bildschirmdiagonale

### Vollautomatische Sat-Anlagen inklusive „Oyster® TV“ \*1)

**Premium Variante**, speziell für Kunden, die eine Komplettausstattung aus einer Hand haben möchten. Dieses Premium System ermöglicht Ihnen beide Geräte mit nur einer Fernbedienung einfach und problemlos zu bedienen.

#### Leistungsmerkmale:

- Highend Gerät mit ultraflachem Design
- LED TV: Faszinierende Bilder in hochauflösender Qualität
- Anschlussmöglichkeit über USB 2.0 und HDMI
- Universeller Einbau durch VESA Standard Halterung
- Systemfernbedienung: nur „eine“ Fernbedienung für die Satellitenanlage Cytrac®DX Premium und das Fernsehgerät „Oyster® TV“
- EPG: elektronische Programmzeitschrift und Timerprogrammierung
- Modulschacht: CI / CI+
- Netzschalter: Ein / Aus

\*2) Jeweils nur ein HD Receiver im Lieferumfang

\*3) Jeweils nur ein Fernsehgerät im Lieferumfang



\*1) Energieverbrauch nur für „Oyster® TV“ 19" / 21,5" / 24" / 32"  
EU Energieeffizienzklasse B

Cytrac®DX Premium 19" / 47 cm	9941509	2.469,00
Cytrac®DX Premium 21,5" / 55 cm	9941514	2.525,00
Cytrac®DX Premium 24" / 61 cm	9941515	2.569,00
Cytrac®DX Premium 32" / 81 cm	9951627	2.649,00
Cytrac®DX TWIN Premium 19" / 47 cm *3)	9941516	2.639,00
Cytrac®DX TWIN Premium 21,5" / 55 cm *3)	9941517	2.695,00
Cytrac®DX TWIN Premium 24" / 61 cm *3)	9941518	2.739,00
Cytrac®DX TWIN Premium 32" / 81 cm *3)	9951628	2.819,00

Technische Änderungen vorbehalten.





## Elegante und extrem flache Bauweise

Wer auch fernab jeder Zivilisation über die neuesten Geschehnisse in aller Welt informiert sein möchte oder seine Lieblingsserie nicht verpassen will, braucht eine flexible Antenne, die perfekt auf die eigenen Bedürfnisse abgestimmt ist.

Die CARO+ ist die passende Alternative für all jene, bei denen es auf jeden Zentimeter ankommt.

Die kompakte Bauweise ermöglicht eine extrem flache Aufbauhöhe. Sie dreht nur in geöffnetem Zustand und hat daher einen sehr kleinen Platzbedarf auf dem Fahrzeugdach.

- Vollautomatische Ausrichtung und Satellitenfindung
- Selbstständiges Einfahren bei Fahrzeugstart
- Automatischer Satellitenwechsel
- Sehr geringer Aktionsradius
- Extrem niedrige Aufbauhöhe (ca. 14 cm)
- Wetterfeste, hagelresistente Konstruktion
- QM-zertifizierter Hersteller nach ISO 9001
- 3 Jahre Hersteller-Garantie und zuverlässiger Service

### Lieferumfang

- Motorgesteuerte 12 V / 24 V-Außeneinheit, komplett mit Flachantenne und rauscharmen LNB
- Montagematerial, Anleitung und Anschlusskabel

Höhe ca. 14 cm,  
Gewicht Außeneinheit: ca. 15 kg  
Gewicht Montagematerial und Zubehör: ca. 2 kg



Technische Änderungen vorbehalten.



3 Jahre  
Hersteller-  
Garantie!



Made in Germany

CARO+  
VISION



### Vollautomatische Sat-Anlage ohne Receiver

**Basis Variante**, speziell für Kunden, die nur eine SAT-Anlage benötigen und bereits einen eigenen Receiver bzw. ein TV-Gerät mit integriertem Receiver besitzen.

#### Leistungsmerkmale:

- Separates Bedienteil zur Steuerung der SAT-Anlage
- Softwareupdate via USB-Stick
- Einfachste Bedienung

CARO+ Vision Single-LNB 9941834 1.740,00

CARO+  
HDTV



### Vollautomatische Sat-Anlage inklusive HD Receiver „Europe“

**Top Variante**, speziell für Kunden, die einen integrierten HD Steuer-Receiver mit einfachster Bedienung und Luxusausstattung für den Empfang von allen freien HD-Kanälen wie ARD HD und ZDF HD möchten.

#### Leistungsmerkmale:

- Digitaler Radioempfang in CD Qualität
- Softwareupdate via USB-Stick oder via SD-Karte
- PVR-Funktion (Personal Video Recorder): Aufnahme und Wiedergabe mittels externer USB-Datenträger
- SDHC Card Slot zur Anzeige von JPEG-Bildern

CARO+ HDTV Single-LNB 9941887 1.990,00



## Empfangsreichweite CARO®+



**ASTRA 1**  
alle deutschen TV- und Radio-  
programme

**HOTBIRD**

(Einige Programme haben eine geringere Reichweite. Für die tatsächlichen Reichweiten sind ausschließlich die jeweiligen Satellitenbetreiber verantwortlich.)



Rückseite CARO®+ Flachantenne:  
Manuelle SKEW-Anpassung zur  
Optimierung der Reichweite.

1 | 129,00



1 | Spannungswandler 230 V auf  
12 V (7-9 A)

9939040 129,00



## CARO®+ Serie

**Geniale und sinnvolle Details perfektionieren die weltweit vermutlich niedrigste, selbstausrichtende Flachantenne:**

- Aufstellarm zur zusätzlichen Versteifung bei stärkerem Wind
- Automatische Arretierung der Drehachse in Ablageposition
- Robuste Außeneinheit aus Aluguss dreht nur in geöffnetem Zustand, somit kleiner Aktionsradius auf dem Fahrzeugdach
- Hagelresistente Oberfläche des Antennenpanels macht eine Schutzhaube überflüssig



\*1) Energieverbrauch nur für „Oyster® TV“ 19" / 21,5" / 24" / 32"  
EU Energieeffizienzklasse B

**CARO®+**  
**PREMIUM**

**Perfekt abgestimmt auf alle Bedürfnisse –**  
die passende Alternative, wenn es auf jeden Zentimeter ankommt



## Unser Tipp!

Auf Seite 527 finden Sie eine ausführliche Information zu den „Oyster® TV“ in 4 Größen.

**Vollautomatische Sat-Anlagen inklusive „Oyster® TV“ \*1)**

**Premium Variante**, speziell für Kunden, die eine Komplettanstellung aus einer Hand haben möchten. Dieses Premium System ermöglicht Ihnen beide Geräte mit nur einer Fernbedienung einfach und problemlos zu bedienen.

**Leistungsmerkmale:**

- Highend Gerät mit ultraflachem Design
- LED TV: Faszinierende Bilder in hochauflösender Qualität
- Anschlussmöglichkeit über USB 2.0 und HDMI
- Universeller Einbau durch VESA Standard Halterung
- Systemfernbedienung: nur „eine“ Fernbedienung für die Satellitenanlage CARO®+ Premium und das Fernsehgerät „Oyster® TV“
- EPG: elektronische Programmzeitschrift und Timerprogrammierung
- Modulschacht: CI / CI+
- Netzschalter: Ein / Aus



ab **2.219,00**



✓ Mit Systemfernbedienung

**NEU** jetzt auch in 32"/81 cm Bildschirmdiagonale

CARO®+ Premium 19" / 47 cm	9941506	2.219,00
CARO®+ Premium 21,5" / 55 cm	9941507	2.275,00
CARO®+ Premium 24" / 61 cm	9941508	2.319,00
CARO®+ Premium 32" / 81 cm	9951626	2.399,00

Technische Änderungen vorbehalten.





## Internet- und TV für unterwegs

- Vollautomatische Ausrichtung und Satellitenfindung
- Selbstständiges Einfahren bei Fahrzeugstart
- Interaktiver LNB (iLNB) ermöglicht Zwei-Wege-Internetfunktionalität
- QM-zertifizierter Hersteller nach ISO 9001
- 3 Jahre Hersteller-Garantie und zuverlässiger Service

### Lieferumfang

- Motorgesteuerte 12 V / 24 V-Außeneinheit, komplett mit Antennenspiegel, iLNB vormontiert im SKEW-Kopf
- Montagematerial, Anleitung und Anschlusskabel

Höhe ca. 23 cm,  
Gewicht Außeneinheit: ca. 15 kg  
Gewicht Montagematerial und Zubehör: ca. 3 kg



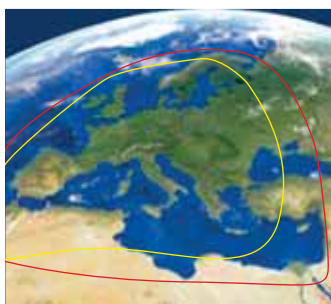
Technische Änderungen vorbehalten.



**3 Jahre**  
Hersteller-  
Garantie!

  
Made in Germany

### Empfangsreichweite Oyster® Internet (Fernseh-Empfang)



- **ASTRA 1**  
alle deutschen TV- und  
Radioprogramme
- **HOTBIRD**

(Einige Programme haben eine geringere Reichweite. Für die tatsächlichen Reichweiten sind ausschließlich die jeweiligen Satellitenbetreiber verantwortlich.)

**Hinweis:** Zur Verwendung der Internetfunktion ist es erforderlich, mit einem Serviceprovider wie z. B. Filiago oder Hertzinger einen Vertrag abzuschließen. Über den Provider wird auch die Reichweite des Internetdienstes festgelegt. Tarife und Kosten finden Sie unter: [www.ten-haافت.com](http://www.ten-haافت.com)

## Oyster® INTERNET HDTV



### Vollautomatische Sat-Anlage inklusive HDTV Receiver „Europe“

**Top Variante**, speziell für Kunden, die einen integrierten HD Steuer-Receiver mit einfachster Bedienung und Luxusausstattung für den Empfang von allen freien HD-Kanälen wie ARD HD und ZDF HD möchten. Neben 5.000 Speicherplätzen für Radio- und Fernsehsender verfügt der Receiver auch über HDMI-, USB-, Cinch- und Kopfhöreranschluss.

#### Filiago (ASTRA 3)

Oyster® 85 HDTV Internet SKEW	9950757	3.490,00
-------------------------------	---------	----------

#### Hertzinger (ASTRA 3)

Oyster® 85 HDTV Internet SKEW	9941882	3.490,00
-------------------------------	---------	----------

#### Zubehör

Bodenmontagekit	9994998	495,50
-----------------	---------	--------



# Oyster® SAT-DOM SERIE

## Die platzsparende Alternative

- Vollautomatische Ausrichtung und Satellitenfindung
- Besonders leichte Bauweise
- Hagelfestes und UV-stabiles Radom
- Höhe ca. 38 cm / Ø ca. 45 cm
- Hochwertige Verarbeitung von robustem Material
- 3 Jahre Hersteller-Garantie
- QM-zertifizierter Hersteller nach ISO 9001
- Windschnittige Form

### Lieferumfang

- Motorgesteuerte 12 V / 24 V Kuppelantenne mit rauscharmem LNB
- Montagematerial, Anleitung und Anschlusskabel

Technische Änderungen vorbehalten.

**3 Jahre**  
Hersteller-  
Garantie!



Made in Germany



### Empfangsreichweite Oyster® SAT-DOM 50 GS / ST

**ASTRA 1**  
alle deutschen TV- und  
Radioprogramme

**HOTBIRD**

(Einige Programme haben eine geringere Reichweite. Für die tatsächlichen Reichweiten sind ausschließlich die jeweiligen Satellitenbetreiber verantwortlich.)

### ST = static / stationär

Radio- und Fernsehempfang nur in Parkposition möglich.

### GS = gyrostabilisiert / nachführend

Radio- und Fernsehempfang auch während der Fahrt!

Die intelligente Gyro-Kreisel-Stabilisierung erkennt kleinste Richtungsänderungen des Fahrzeuges und justiert die Antenne in Elevation (Neigung) und Azimuth (Drehung) nach.

## Oyster® SAT-DOM Vision Light



### Vollautomatische Sat-Anlagen ohne Receiver

**Basis Variante**, speziell für Kunden, die nur eine SAT-Anlage benötigen und bereits einen eigenen Receiver bzw. ein TV-Gerät mit integriertem Receiver besitzen.

#### Leistungsmerkmale:

- Voreingestellt auf den gewünschten Satelliten, z.B. Astra 1 für Deutschland
- Einfachste Bedienung

Oyster® SAT-DOM 50 ST-Vision Light	9907995	2.140,00
Oyster® SAT-DOM 50 GS-Vision Light	9908196	2.740,00

## Oyster® SAT-DOM HDTV HDTV



### Vollautomatische Sat-Anlagen inkl. HD Receiver „Europe“

**Top Variante**, speziell für Kunden, die einen integrierten HD Steuer-Receiver mit einfachster Bedienung und Luxusausstattung für den Empfang von allen freien HD-Kanälen wie ARD HD und ZDF HD haben möchten. Neben 5.000 Speicherplätzen für Radio- und Fernsehsender verfügt der Receiver auch über HDMI-, USB-, Cinch- und Kopfhöreranschluss.

#### Leistungsmerkmale:

- Digitaler Radioempfang in CD Qualität
- PVR-Funktion (Personal Video Recorder): Aufnahme und Wiedergabe mittels externer USB-Datenträger
- SDHC Card Slot zur Anzeige von JPEG Bildern

Oyster® SAT-DOM 50 ST HDTV	9941615	2.440,00
Oyster® SAT-DOM 50 GS HDTV	9941616	2.940,00





## Die Einstiegsklasse bei gewohntem gutem Empfang

- Kompakte Flachantenne 54 x 54 cm
- Niedrige Bauhöhe und geringer Platzbedarf
- Stabiler und leicht bedienbarer Kurbelmast
- Signalstärkeanzeige für optimale Ausrichtung
- Höhe ca. 19 cm / Gewicht ca. 9 kg
- QM-zertifizierter Hersteller nach ISO 9001
- 3 Jahre Hersteller-Garantie und zuverlässiger Service

### Lieferumfang

- Flachantenne mit rauscharmen LNB, stabiler und leicht bedienbarer Kurbelmast
- Montagematerial, Anleitung und Anschlusskabel

Höhe ca. 19 cm, Gewicht ca. 9 kg



Technische Änderungen vorbehalten.



3 Jahre  
Hersteller-  
Garantie!



Made in Germany

### Empfangsreichweite CARO® MA



- ASTRA 1**  
alle deutschen TV- und Radioprogramme
- HOTBIRD**

(Einige Programme haben eine geringere Reichweite. Für die tatsächlichen Reichweiten sind ausschließlich die jeweiligen Satellitenbetreiber verantwortlich.)



CARO MA<sup>3</sup> HDTV



### Manuelle Sat-Anlage inkl. HD Receiver „Europe“

**Top Variante**, speziell für Kunden, die einen HD Receiver mit einfachster Bedienung und Luxusausstattung für den Empfang von allen freien HD-Kanälen wie ARD HD und ZDF HD möchten. Neben 5.000 Speicherplätzen für Radio- und Fernsehsender verfügt der Receiver auch über HDMI-, USB-, Cinch- und Kopfhöreranschluss. Selbstverständlich ist die SAT-Finder Funktion integriert.

### Leistungsmerkmale:

- Digitaler Radioempfang in CD Qualität
- Softwareupdate via USB-Stick oder via SD-Karte
- PVR-Funktion (Personal Video Recorder): Aufnahme und Wiedergabe mittels externer USB-Datenträger
- SDHC Card Slot zur Anzeige von JPEG Bildern

CARO® MA HDTV Single-LNB	9941614	1.025,00
--------------------------	---------	----------

CARO MA<sup>3</sup> Vision



### Manuelle Sat-Anlage ohne Receiver

**Basis Variante**, speziell für Kunden, die nur eine SAT-Anlage benötigen und bereits einen eigenen Receiver bzw. ein TV-Gerät mit integriertem Receiver besitzen.

### Leistungsmerkmale:

- Separates Bedienteil mit integriertem SAT-Finder
- Einfachste Bedienung

CARO® MA Vision Single-LNB	9939404	749,00
----------------------------	---------	--------

# Eine Steuerung für alle Geräte



## 1 | HUB-Steuergerät

Die ideale Schnittstelle, um Ihr Wohnmobil oder Ihren Caravan mithilfe einer einfachen APP per Smartphone aus der Ferne zu steuern. Funktioniert in unmittelbarer Nähe per Bluetooth bzw. über größere Entfernungen per SMS. Der Bluetooth-Betrieb ist vollkommen kostenlos, die Steuerungen per SMS erfordern dagegen den Erwerb einer in die Teleco HUB-Box einzusetzenden Micro-SIM-KARTE (Abonnement oder Prepaid, nicht im Lieferumfang enthalten!).

- Gewicht 0,2 kg
- Maße 14,7 x 3,5 x 9,7 cm (B x H x T)
- Max. Verbrauch 300 mA
- Spannung 12 V

9951927 **349,00**



**NEU**

2 | **65,00**



## 2 | IFS Antennen-Schnittstelle

Für den Anschluss der Satellitenantenne am Teleco HUB-Steuergerät zu verwenden. Dank dieser Lösung sind alle DVB-S2 Teleco-Satellitenantennen mit dem Teleco HUB kompatibel. Dies gilt auch für bereits in den Fahrzeugen installierte Antennen.

- Gewicht 0,04 kg
- Maße 7,5 x 2,4 x 4,7 cm (B x H x T)

9951928 **65,00**

3 | **65,00**



**NEU**

## 3 | ICL Interface

Für den Anschluss der Telair-Klimaanlage am Teleco HUB-Steuergerät zu verwenden. Dank dieser Lösung sind alle Klimaanlage Silent und DualClima Telair mit dem Teleco HUB kompatibel. Dies gilt auch für bereits in den Fahrzeugen installierte Anlagen.

- Gewicht 0,04 kg
- Maße 6,9 x 2,2 x 4,2 cm (B x H x T)

9951929 **65,00**

## Was können Sie damit tun?

### Steuerung Sat-Antenne

Die Flat Sat-Antenne per Fernsteuerung rechtzeitig einfahren, um ihre Beschädigung durch plötzlich auftretende Windböen zu verhindern oder das Anpeilen des Satelliten mittels der Antenne starten (nur mit Bluetooth).



### Steuerung Klimaanlage

Die Klimaanlage Telair sowohl während des Kühlens als auch des Heizens ein- oder ausschalten, damit bei ihrer Rückkehr eine behagliche Temperatur in Ihrem Fahrzeug herrscht.



### Steuerung Generator

Den Generator TIG ein- oder ausschalten, um jederzeit auf eine 230 Volt-Energiequelle zurückgreifen zu können oder um die Batterie zu laden.



### Steuerung Lichtsystem

Die Lichter ein- oder ausschalten. Die Innentemperatur des Fahrzeugs, den Ladezustand der Batterie und die Füllstände des Frischwasser- und Abwassertanks feststellen oder überprüfen, ob die Tür oder die Dachluke geschlossen oder geöffnet ist.



### Integriertes Alarmsystem

Alarmsystem mit Empfang einer SMS-Nachricht, sobald der Motor ihres Fahrzeugs gestartet wird. Aktivierung eines Lokalisierungssystems auf Ihrem Smartphone für die Lokalisierung Ihres Fahrzeugs auf Google-Maps.



### Hinweis:

Die Micro-Sim-Karte ist nicht im Lieferumfang enthalten. Diese können Sie bei einem Telefonanbieter Ihrer Wahl erwerben.





# FlatSat Easy

## SETPREIS

Satanlage, Steuereinheit,  
Wandbedienpanel ab

**1.763,00**



## Flatprofile

Nur 15 - 17 cm Höhe  
(bei geschlossenem Parabolspiegel)



**50**  
cm

### FlatSat Easy 50

Parabolspiegel, 49 x 45,5 cm



**65**  
cm

### FlatSat Easy 65

Parabolspiegel, 72 x 67 cm



**85**  
cm

### FlatSat Easy 85

Parabolspiegel, 91 x 85 cm



## Unser Tipp!

### Einfache Installation

- Komplette Ausstattung mit Kabeln und Zubehörteilen
- Dank der Alu-Befestigungsplatte ist eine Befestigung der Antriebseinheit am Dach auch nur mit Klebern mit hohem Haftvermögen (SIKAFLEX) möglich
- Direkter Anschluss an eine 12 Volt Batterie

## Automatische DVB-S2 Satelliten- antenne mit Wandbedienpanel

Automatische Satellitenantenne mit Wandbedienpanel, welches 10 abgespeicherte Satelliten hat (Hot Bird, Astra 19, Astra 23, Astra 28, Eutelsat 5W, Astra 4, Thor, Hispasat, Turksat, Internet). Die Antenne kann mit jedem beliebigen Empfänger oder SAT-TV (nicht im Lieferumfang enthalten) kombiniert werden.



### Steuereinheit DVB-S2HD

- Versorgung 12 Volt
- Max. Verbrauch 3,2 A
- Maße 19,8 x 6,2 x 13,6 cm (B x H x T)
- Gewicht 780 g

### \* Smart Version:

Die Wahl der Sender über die Fernbedienung des Teleco TV TY2 aktiviert die Anpeilung des entsprechenden Satelliten vollautomatisch.

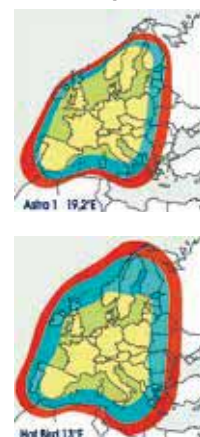
### Wandbedienpanel

Das neue intelligente Bedienpanel ermöglicht eine Steuerung mit nur zwei Tasten:

- Die ON-OFF Taste schaltet die Antenne ein/aus und startet die Suche des gewählten Satelliten
- Die SAT Taste dient zur Auswahl einer der zehn abgespeicherten Satelliten
- Integriertes grafisches LED Display
- Sicherheitssystem mit automatischem Schließen der Antenne beim Anlassen des Fahrzeugmotors



### Empfangsreichweite FlatSat Easy



Modell	Gewicht	Art.-Nr.	Preis
Flatsat Easy 50	8,8 kg	9942242	1.763,00
Flatsat Easy 65	10,5 kg	9942243	1.838,00
Flatsat Easy 85	11,6 kg	9942244	1.916,00
Flatsat Skew Easy 65	10,8 kg	9942241	2.184,00
Flatsat Skew Easy 85	12,0 kg	9942239	2.262,00
Flatsat Skew Easy Smart 65 Twin*	10,8 kg	9942236	2.334,00
Flatsat Easy 65 Twin	10,5 kg	9942238	1.988,00
Flatsat Easy 85 Twin	11,6 kg	9942237	2.066,00



# FlatSat Classic Easy

**SETPREIS**

 Satanlage, Steuereinheit,  
Wandbedienpanel ab

**1.736,<sup>00</sup>**

**BESTSELLER**

## Automatische DVB-S2 Satelliten- antenne mit Wandbedienpanel

Automatische Satellitenantenne mit Wandbedienpanel, welches 10 abgespeicherte Satelliten hat (Hot Bird, Astra 19, Astra 23, Astra 28, Eutelsat 5W, Astra 4, Thor, Hispasat, Turksat, Internet). Die Antenne kann mit jedem beliebigen Empfänger oder SAT-TV (nicht im Lieferumfang enthalten) kombiniert werden.



### Empfangsreichweite FlatSat Classic Easy



### Steuereinheit DVB-S2HD

- Versorgung 12 Volt
- Max. Verbrauch 3,2 A
- Maße 19,8 x 6,2 x 13,6 cm (B x H x T)
- Gewicht 780 g

### Wandbedienpanel

Das neue intelligente Bedienpanel ermöglicht eine Steuerung mit nur zwei Tasten:

- Die ON-OFF Taste schaltet die Antenne ein/aus und startet die Suche des gewählten Satelliten
- Die SAT Taste dient zur Auswahl einer der zehn abgespeicherten Satelliten
- Integriertes grafisches LED Display
- Sicherheitssystem mit automatischem Schließen der Antenne beim Anlassen des Fahrzeugmotors

Modell	Gewicht	Art.-Nr.	Preis
<b>Flatsat Classic Easy 65</b>	9,0 kg	<b>9942245</b>	<b>1.736,00</b>
<b>Flatsat Classic Easy 85</b>	10,8 kg	<b>9942246</b>	<b>1.809,00</b>
<b>Flatsat Classic Easy 65 Twin</b>	9,0 kg	<b>9942247</b>	<b>1.886,00</b>
<b>Flatsat Classic Easy 85 Twin</b>	10,8 kg	<b>9942248</b>	<b>1.959,00</b>

## Flatprofile

Nur 15–17 cm Höhe  
(bei geschlossenem Parabolspiegel)



**FlatSat Classic Easy 65**  
Parabolspiegel, 63,5 x 59 cm

**65**  
cm


**FlatSat Classic Easy 85**  
Parabolspiegel, 85 x 78 cm

**85**  
cm


### Unser Tipp!

#### Einfache Installation

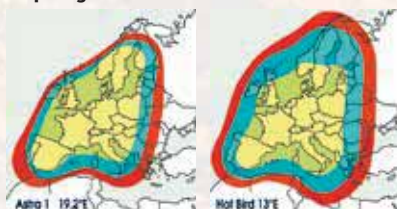
- Komplette Ausstattung mit Kabeln und Zubehörteilen
- Dank der Alu-Befestigungsplatte ist eine Befestigung der Antriebseinheit am Dach auch nur mit Klebern mit hohem Haftvermögen (SIKAFLEX) möglich
- Direkter Anschluss an eine 12 Volt Batterie



# FlatSat Elegance Smart SERIE



## Empfangsreichweite FlatSat Smart Serie



✓ Das System umfasst: Satanlage, und Fernseher mit integriertem Receiver. Alles wird mit nur einer Fernbedienung gesteuert

## Die SMART Funktion

Die SMART-Systeme überzeugen durch eine besonders einfache Handhabung. Sollte man zwischen TV-Sendern wechseln wollen, die über verschiedene Satelliten abrufbar sind, so stellt sich die Sat-Anlage sofort und selbstständig auf die neue Satellitenposition ein: Die Wahl der Sendung über die Fernbedienung des TV TY2 oder TH2 aktiviert die Anpeilung des entsprechenden Satelliten vollautomatisch.

**TOP  
PRODUKT**



ab **2.379,00**

## Automatische DVB-S2 Satellitenanlage mit TV

**TELECO**  
SAT EQUIPMENT

Sie müssen nur noch Ihren TELECO Fernseher TY2 oder TH2 durch Drücken der dafür vorgesehenen Taste AUTO auf Ihrer Fernbedienung einschalten. Die FlatSat Elegance SMART kümmert sich um alles andere: Antennenstart, Suche des Satelliten, der das gewählte Programm überträgt, Anpeilung des Satelliten und Bildanzeige auf dem Bildschirm. Beim Kanalwechsel prüft die FlatSat Elegance SMART sofort, von welchem Satelliten das Programm übertragen wird und positioniert die Antenne automatisch neu. Beim Ausschalten des Fernsehers wird die Antenne durch Drücken der Taste AUTO automatisch eingefahren und das System ausgeschaltet. Im TV-Gerät ist bereits eine Liste der in Ihrem Land bevorzugten Programme vorinstalliert.



Energieverbrauch nur für „TELECO LED TV“ 19“ / 24“

**NEU im Sortiment**

**Flatsat Elegance  
SMART 85 + (LED TV 24“)**

## Flatprofile

Nur 17 cm Höhe  
(bei geschlossenem Parabolspiegel)

### Flatsat Elegance SMART 65

Parabolspiegel 72 x 67 cm



**65  
cm**

### Flatsat Elegance SMART 85

Parabolspiegel 91 x 85 cm



**85  
cm**

Ein Sicherheitssystem sorgt automatisch bei jedem Start des Motors dafür, dass die Antenne eingefahren und der Fernseher ausgeschaltet wird. Alle Phasen der Satellitenanpeilung und des Schließens der Antenne werden auf dem Fernschirmschirm angezeigt.

Alle wichtigen Satelliten sind abgespeichert:  
Astra 19, Hot Bird, Astra 23, Eutelsat 5W, Astra 4, Astra 28, Thor, Hispasat, Turksat.

### Steuereinheit

- Versorgung 12 V
- Max. Verbrauch 3,2 A
- Maße 19,8 x 6,2 x 13,6 cm (B x H x T)
- Gewicht 0,98 kg



## Komplettsets

Modell	TV Gerät	Gewicht	Art.-Nr.	Preis
Flatsat Elegance SMART 65 +	LED TV 19“	14,1 kg	9970075	2.379,00
Flatsat Elegance SMART 65 +	LED TV 24“	15,1 kg	9942228	2.457,00
Flatsat Elegance SMART 85 +	LED TV 19“	15,2 kg	9955002	2.463,00
Flatsat Elegance SMART 85 +	LED TV 24“	16,2 kg	9951930	2.541,00

# Kontrastreiche, brillante Bilder mit LED Fernsehern!

**TELECO**  
SAT EQUIPMENT



Sat-Anlagen automatisch




## 1| TS8 – Fernbedienung

Vereinfachte Fernbedienung mit 8 Tasten. Mit allen Fernsehgeräten Teleco TY2 & TH2 und mit den automatischen Antennen ELEGANCE SMART und KOMFORT SMART kompatibel.

Maße 4,5 x 2,0 x 18,5 cm, Gewicht 0,27 kg.

**9913108 24,00**

**NEU im Sortiment**



Energieverbrauch nur für „LED TV TH2“ 19“ / 24“



## 2-3| LED TV TH2/TY2

LED Fernseher im Format 16:9 mit integrierten DVB-T MPEG4 und DVB-S2 CI+ Receiver (doppelte HD-Karte Technologie). Ideal für Reisemobile und Wohnwagen geeignet.



Energieverbrauch nur für „LED TV TEV“ 20“ / 22“

## 4-5| LED TV TEV20D/LED TV TEV22D

LED Fernseher HD TV für Wohnwagen und Wohnmobile mit DVD-Player. DVB-S2 Satellitenreceiver und terrestrischer DVB-T2-Receiver. Integrierter HEVC. Zulassung FRANSAT und M7 mit Fast Scan-Funktion.



**2| 454,00**



**3| 532,00**



**4| 443,00**

**✓ DVB T2 HEVC**



**5| 462,00**

Gerät Typ	2  LED TV TH2 19 D	3  LED TV TY2 24 D	4  LED TV TEV 20 D	5  LED TV TEV 22 D
Bildschirmgröße (Zoll / cm)	19" (48 cm)	24" (61 cm)	20" (49,5 cm)	22" (56 cm)
Abmessungen ohne Fuß (B x H x T cm)	44 x 27,5 x 5	58,2 x 36,2 x 5,4	47 x 5,2 x 29	51,6 x 5,2 x 31,7
Gewicht ohne Fuß (kg)	3,0	4,6	2,9 kg	3,2
Energieeffizienzklasse	B	C	A	A
Stromaufnahme max. (Watt)	21,6 - 27,6	28,8 - 39,6		
Stromaufnahme Standby (Watt)	< 0,5	< 0,5		
Betriebsspannung (Volt)	12 V DC / 230 V AC	12 V DC / 230 V AC	12 V DC / 230 V AC	12 V DC / 230 V AC
Auflösung (Pixel)	1366 x 768	1920 x 1080	1366 x 768 HD ready	1366 x 768 HD ready
Betrachtungswinkel H/V in Grad	170 / 160	178 / 178		
Reaktionszeit (ms)	5	12	5	5
Kontrast	1000:1	5000:1	600:1	1000:1
Helligkeit (cd / m²)	250	300	200	250
Ausstattung	DVD, Scart, 2 HDMI Audio-Out, PC-In Mini A/V, Mini YPbPr	Scart, 2 HDMI Audio-Out, PC-In Mini A/V, Mini YPbPr	DVD, USB, HDMI, Scart, AV, PC-/YUV, CI+	DVD, USB, HDMI, Scart, AV, PC-/YUV, CI+
Art.-Nr.	<b>9950288</b>	<b>9950209</b>	<b>9951944</b>	<b>9951945</b>
Preis	<b>454,00</b>	<b>532,00</b>	<b>443,00</b>	<b>462,00</b>



# TeleSat SERIE

✓ Das System umfasst:  
Satanlage, Steuereinheit

ab **1.474,00**

## Automatische DVB-S2 Satellitenanlage mit Wandbedienpanel

Automatisches Anpeilungssystem mit Wandbedienpanel, kann in Verbindung mit einem beliebigen Satelliten-Receiver (nicht im Lieferumfang) verwendet werden.

- Alle wichtigen Satelliten im Speicher: Astra 19, Hot Bird, Astra 23, Astra 4, Eutelsat 5W, Thor, Astra 28
- Sicherheitssystem mit automatischem Schließen der Antenne beim Anlassen des Fahrzeugmotors

Empfangsreichweite  
Telesat 65/85



### Flatprofile

Nur 19-20,2 cm Höhe  
(bei geschlossenem Parabolspiegel)



#### Telesat 65

Parabolspiegel 63,5 x 59 cm (B x T)  
Gewicht 9,0 kg



#### Telesat 85

Parabolspiegel 85 x 78 cm (B x T)  
Gewicht 10,6 kg



**Sämtliche Vorgänge werden über ein einfaches Wandbedienpanel mit NUR 3 TASTEN ausgeführt**

- SAT-Taste: Für die Auswahl des Satelliten und zum Starten des Suchlaufs
- Taste zum Senken der Antenne
- EIN/AUS-Taste
- Wird an die Steuereinheit mit einem 2 m langen Kabel angeschlossen

#### Steuereinheit:

- Versorgung 12 V
- Max. Verbrauch 3,2 A
- Maße 198 x 62 x 136 mm (B x H x T)
- Gewicht 780 g

Telesat 65	9939498	1.474,00
Telesat 85	9939497	1.583,00

## Internet Sat

### Surfen über Internet via Satellit ist jetzt eine Tatsache!

Mit der INTERNET SAT bietet Teleco Ihnen die Möglichkeit, alle Zweiweg-Verbindungsdienste auf Breitband auch in Ihrem Reisemobil zu verwenden, die Astra2Connect auf Astra Satellit 23,5° Ost anbietet. Das heißt, dass Sie im Internet surfen und E-Mails versenden bzw. empfangen können.

Mit dem interaktiven (iLNB) können Internet-signale empfangen und versendet werden. Das nicht interaktive LNB dient dazu, die Fernsehsender zu empfangen, die von folgenden Satellitenpositionen ausgestrahlt werden: Hot Bird, Astra 19, Eutelsat 5W, Astra 4, Astra 28, Thor, Hispasat, Turksat, Astra 23

Mit dem IP Modem können Sie Ihren Computer an die Internet Sat anschließen.

Der große Vorteil der Internet Sat mit seinen zwei LNB's ist, dass Sie im Internet surfen und gleichzeitig Sender empfangen können, die von Astra 19° Ost oder Astra 28° Ost ausgestrahlt werden. Im Fall, dass Sie weitere Sender sehen möchten, die von anderen Satelliten ausgestrahlt werden, brauchen Sie nur den gewünschten Satelliten (z.B. Hot Bird) auf den Bedienpanel anwählen und in wenigen Augenblicken wird Internet Sat die Antenne automatisch bewegen.

#### Das System umfasst:

- Einen 85cm Parabolspiegel mit 2 LNB's
- iLNB (für Internet)
- LNB (für Fernseher)
- Modem IP
- Steuereinheit und Wandbedienpanel

ab **3.478,00**

Wandbedienpanel



#### Anmerkung

- 1) Um Internetdienste verwenden zu können, müssen Sie einen Vertrag mit einem Zugangslieferanten an die Astra2Connect Dienste ([www.ses-broadband.com/10336470/where-to-buy](http://www.ses-broadband.com/10336470/where-to-buy)) schließen.
- 2) Die Internet Sat Teleco bietet Ihnen die Möglichkeit, alle Zweiweg-Verbindungsdienste auf Breitband auch in Ihrem Reisemobil/Caravan zu nutzen, die Astra2Connect (Ku-Band) aus ASTRA Satellit 23,5° Ost anbietet. Das bedeutet, dass Sie im Internet surfen und E-Mails verschicken bzw. empfangen können.

InternetSat 85	9942234	3.478,00
InternetSat 85 Twin	9942233	3.628,00

# Halbautomatische SAT Anlagen



Die MotoSat ist eine halbautomatische Sat-Anlage mit 12 Volt Motor, die das Heben und Senken der Antenne erheblich vereinfacht und eine schnellere Anpeilung des Satelliten garantiert. Der gesamte elektronische Mechanismus ist in einem ergonomischen Handgriff mit 2 Tasten integriert, die das Heben und Senken der Antenne wie gewünscht ermöglichen. Im Handgriff

ist ein 2-ziffriges Display integriert, das die Ist-Neigung des Parabolspiegels anzeigt. MotoSat ist mit einem Steuermikroprozessor ausgestattet, der die letzte Neigung des Parabolspiegels speichern kann und somit jeden beliebigen Anpeilungsvorgang extrem einfach macht.



1 | ab **899,00**

## 1 | MotoSat Digimatic 65

Dieses Modell ist mit dem digitalen Pointer DSF 90 E/HD mit Piepton-Anzeige und LED-Leuchtbalkenanzeige der Signale ausgestattet. Die verschiedenen Mastlängen entnehmen Sie der Tabelle.

Abb. Modell	Mastlänge	Gewicht	Art.-Nr.	Preis
1   <b>Motosat Digimatic 65</b>	52 cm	8,0 kg	<b>9951869</b>	<b>899,00</b>
1   <b>Motosat Digimatic 85</b>	52 cm	10,2 kg	<b>9951870</b>	<b>977,00</b>
1   <b>Motosat Digimatic SM 65</b>	33 cm	8,0 kg	<b>9951871</b>	<b>899,00</b>
1   <b>Motosat Digimatic SM 85</b>	33 cm	10,2 kg	<b>9951872</b>	<b>977,00</b>



2 | ab **667,00**

## 2 | MotoSat 65

Ausgestattet mit 2-ziffrigem Display zur Anzeige der Neigung des Parabolspiegels. Die verschiedenen Mastlängen entnehmen Sie der Tabelle.

Abb. Modell	Mastlänge	Gewicht	Art.-Nr.	Preis
2   <b>Motosat 65</b>	52 cm	8,0 kg	<b>9901438</b>	<b>667,00</b>
2   <b>MotoSat 85</b>	52 cm	10,2 kg	<b>9942156</b>	<b>741,00</b>
2   <b>MotoSat SM 65</b>	33 cm	8,0 kg	<b>9942157</b>	<b>667,00</b>
2   <b>MotoSat SM 85</b>	33 cm	10,2 kg	<b>9942161</b>	<b>741,00</b>

# Manuelle SAT Anlagen

Die Voyager SAT Anlage ist eine manuelle SAT Anlage. Für eine korrekte Neigung muss das Fahrzeug eben stehen. Anderenfalls ist der Neigungswert entsprechend anzupassen. Nach Einstellung der Neigung muss der Parabolspiegel einfach über den Mast im Fahrzeuginneren nach Süden gedreht werden.

## Inhalt eines jeden Sets

- Vormontierte Sat-Antenne, komplett mit neigbarem Mast und Anschlusskabeln
- Universal LNB
- Parabolspiegel
- Installations- und Bedienhandbuch

## 3 | Voyager Digimatic

Dieses Modell ist mit dem digitalen Pointer DSF 90 E/HD mit elektronischem Neigungsmesser, Piepton-Anzeige und LED Leuchtbalkenanzeige ausgestattet.

Abb. Modell	DSF80 / E	Maße geklappt	Gewicht in kg	Art.-Nr.	Preis
3   <b>Voyager Digimatic 50</b>	ja	17 cm	5,2 kg	<b>9951863</b>	<b>617,00</b>
3   <b>Voyager Digimatic 65</b>	ja	18 cm	6,7 kg	<b>9951864</b>	<b>664,00</b>
3   <b>Voyager Digimatic 85</b>	ja	18 cm	7,9 kg	<b>9951865</b>	<b>744,00</b>

## 4 | Voyager G3

Dieses Modell ist mit einer Mess-Skala zur manuellen Anpeilung des Satelliten ausgestattet.

Abb. Modell	Mastlänge	Gewicht	Art.-Nr.	Preis
4   <b>Voyager G3 50</b>	52 cm	6,8 kg	<b>9942280</b>	<b>383,00</b>
4   <b>Voyager G3 65</b>	52 cm	9,2 kg	<b>9942281</b>	<b>436,00</b>
4   <b>Voyager G3 85</b>	52 cm	11,4 kg	<b>9942282</b>	<b>510,00</b>
4   <b>Voyager Digimatic SM 50</b>	52 cm	6,8 kg	<b>9951866</b>	<b>617,00</b>
4   <b>Voyager Digimatic SM 65</b>	52 cm	9,2 kg	<b>9951867</b>	<b>664,00</b>
4   <b>Voyager Digimatic SM 85</b>	52 cm	11,4 kg	<b>9951868</b>	<b>744,00</b>

3-4 | ab **383,00**



## Zubehör



5 | **186,00**

6 | **237,00**

7 | **244,00**

## 5 | DSF 90 HD

Kompatibel mit allen manuellen Satanlagen.

**9951861 186,00**

## 6 | DSF 90E / HD

Kompatibel nur mit Voyager Matic und Voyager Digimatic Sat-Systemen.

**9951862 237,00**

## 7 | Option Motosat

(zu Voyager G3 und Voyager Digimatic)

Motorisch angetriebener Handgriff zu Voyager.

**9939499 244,00**



**High-End Anlage mit lebenslanger Garantie – schnell, leise und sparsam**



AS4 80

AS2 60

### AS2 / AS4 HD Platinum

#### Mit lebenslanger Garantie

Die AS-Antennenserie wird den anspruchsvollsten und kritischsten Ansprüchen gerecht. Diese High-End Anlage verbindet Qualität und Funktionalität mit einfachster Bedienung. Die AS4 ist die wahrscheinlich schnellste, leiseste und stromsparendste Antenne am Markt. Im Wesentlichen unterscheiden sich die beiden AS-Typen (AS2 und AS4) nur in ihrer Drehgeschwindigkeit.

Antenne	Länge eingefahren	Breite	Höhe eingefahren	Gewicht
<b>AS2 60</b>	67 cm	60 cm	21 cm	9,9 kg
<b>AS2 80</b>	73 cm	77 cm	21 cm	10,4 kg
<b>AS4 60</b>	65 cm	60 cm	21 cm	11,0 kg
<b>AS4 80</b>	71 cm	77 cm	21 cm	11,5 kg

### Platinum Spiegel

Unauffällig eleganter und gelochter Antennenspiegel, ist unempfindlicher gegen Windbelastung



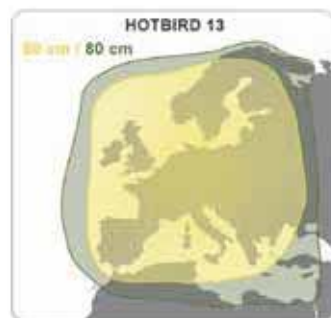
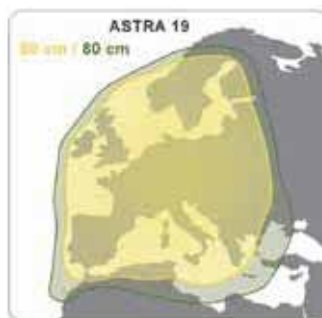
### Unser Tipp!

#### TWIN LNB (optional)

Alle Anlagen sind optional mit Doppel-LNB lieferbar. Für den unabhängigen Einsatz von 2 Receivern, bzw. 2 TV-Geräten.



### Ausleuchtzonen



ab **1.919,00**

#### 1 | AS-Antenne mit Satmatic HD-Steuerreceiver

In demselben Gerät untergebracht befinden sich Steuermodul und HD-Receiver, die Bildübertragung erfolgt über ein HDMI-Kabel. Gebührenfreie TV-Programme (FTA, auch HDTV) können empfangen werden. Der Satmatic HD ist optimal an den deutschen Astra 19-Satelliten angepasst, die Programmliste ist bereits vorprogrammiert. Erforderliche Software- und Programmupdates können leicht per USB-Stick selbst durchgeführt werden.

- Netzschalter (Ein / Aus)
- Vollautomatische Satellitensuche nach HDTV-Standard
- Astra 19 ist vorprogrammiert (Deutschland)
- Externer IR-Empfänger (IR-Auge)
- Anschlüsse: HDMI, Scart und Cinch, Audio Out Cinch, dig. Koax
- Selbständiges Einfahren bei Fahrzeugstart
- USB-Updates leicht selber durchführbar
- Stromaufnahme ca. 7 Watt / Standby > 0,5 Watt
- Maße (Satmatic HD): L x B x H 21 x 15 x 5 (cm) / 0,4 kg

AS 2 60 HDTV-Steuerreceiver	<b>9983874</b>	<b>1.919,00</b>
AS 2 60 HDTV-Steuerreceiver Twin	<b>9983875</b>	<b>2.088,00</b>
AS 2 80 HDTV-Steuerreceiver	<b>9983866</b>	<b>1.949,00</b>
AS 2 80 HDTV-Steuerreceiver Twin	<b>9983867</b>	<b>2.118,00</b>
AS 4 60 HDTV-Steuerreceiver	<b>9980691</b>	<b>2.119,00</b>
AS 4 60 HDTV-Steuerreceiver Twin	<b>9983888</b>	<b>2.288,00</b>
AS 4 80 HDTV-Steuerreceiver	<b>9980692</b>	<b>2.149,00</b>
AS 4 80 HDTV-Steuerreceiver Twin	<b>9980696</b>	<b>2.318,00</b>



AS4 80

AS2 60

S.S.C. HD-Steuermodul

## 2 | AS-Antenne mit S.S.C.® HD-Steuermodul

Das Steuermodul ist zu verwenden, wenn der eigene Receiver bzw. das vorhandene TV-Gerät mit Triple-Tuner eingesetzt werden möchte. Die leichte Bedienbarkeit machen die S.S.C.®-Systeme sehr attraktiv. Die Positionierung erfolgt vollautomatisch (receiverunabhängig).

- S.S.C.® HD-Steuermodul (receiverunabhängig)
- Vollautomatische Satellitensuche nach HDTV-Standard
- 8 Satelliten vorprogrammiert; Astra 19, Astra 23, Hotbird 13, AB3, Thor 0.8, Astra 4, Hispasat, Astra 28
- Informationsdisplay
- Netzschalter (Ein / Aus)
- Anschlüsse: USB, 12 Volt Ausgang für Alden TV, Antenne IN / OUT
- Selbständiges Einfahren bei Fahrzeugstart
- Updates leicht selber durchführbar
- Stromaufnahme ca. 4 Watt / Standby > 0,4 Watt
- Maße (S.S.C. HD) 17 x 12,4 x 4,3 cm (B x H x T) / 0,3 kg

AS 2 60 S.S.C.® HD-Steuermodul	9983872	1.749,00
AS 2 60 S.S.C.® HD-Steuermodul Twin	9983873	1.918,00
AS 2 80 S.S.C.® HD-Steuermodul	9983864	1.799,00
AS 2 80 S.S.C.® HD-Steuermodul Twin	9983865	1.968,00
AS 4 60 S.S.C.® HD-Steuermodul	9980693	1.949,00
AS 4 60 S.S.C.® HD-Steuermodul Twin	9983887	2.118,00
AS 4 80 S.S.C.® HD-Steuermodul	9980694	1.999,00
AS 4 80 S.S.C.® HD-Steuermodul Twin	9980698	2.168,00

# ALDEN



Sat-Anlagen automatisch

## Zubehör für S.S.C.® HD-Steuermodul

NEU



### 4 | S.S.C.® HD-Controller

Alle Funktionen lassen sich mit dem S.S.C. HD-Controller aus der Ferne bedienen, das große Display zeigt übersichtlich alle wichtigen Informationen an. Der Controller wird an der gewünschten Position befestigt und mit einem 5 Meter

Anschlusskabel an das S.S.C.® HD-Steuermodul angeschlossen. Mit dem Montagerahmen kann der S.S.C.® HD-Controller sowohl bündig als auch aufgesetzt montiert werden.

Maße (Controller) 90 x 60 mm, Aufbau 20 mm, Eingelassen 10 mm (B x H x T)

9951948

149,00

NEU



### 5 | ONE Touch Easy – einfacher geht es nicht

Mit „ONE Touch Easy“ wird das gesamte SAT/TV-System ohne die Gefahr einer Fehlbedienung ein bzw. ausgeschaltet. Völlig unabhängig

von allen Geräten wird der intelligente Bedienknopf betätigt. ONE Touch Easy wird an der gewünschten Position befestigt und mit einem 5 Meter Anschlusskabel an das S.S.C.® HD-Steuermodul angeschlossen. Zwei Montagemöglichkeiten durch Befestigung von hinten, alternativ von vorne. Maße 50 x 35 mm (B x H)

9951947

49,00

**INFO: Voller Funktionsumfang nur in der Kombination mit Alden TV-Geräten möglich.**



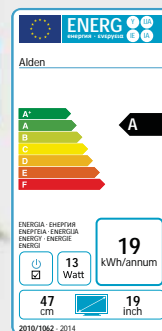
S.S.C. HD-Steuermodul

AS4 80

AS2 60



ULTRAWIDE LED TV



✓ Das System umfasst:  
Satanlage, Steuereinheit,  
LED TV-Gerät

**SETPREIS**

SAT-TV Paket

**2.148,00**

## SAT-TV Paket – Antenne / Steuergerät / LED TV

### 3 | AS-Antenne mit S.S.C.®-Steuermodul und LED TV (DVB-S2)

Die perfekt aufeinander abgestimmte Alden SAT-TV Kombination lässt sich mit nur einem Tastendruck am S.S.C.® HD-Steuermodul in Betrieb nehmen bzw. ausschalten. Die im Dauerbetrieb sehr geringe Energieaufnahme der Kombination von ca. 17 Watt ist rekordverdächtig und ressourcenschonend.

Die neue Alden ULTRAWIDE TV-Serie bietet einen riesigen Betrachtungswinkel (178 H / 178 V). Damit ergibt sich eine brillante Bildqualität an jedem Montageort im Reisemobil. Mit dem integrierten CI+ Slot lassen sich auch Pay-TV Programme in fast allen Ländern Europas empfangen.

### ULTRAWIDE LED TV mit DVB-S2 und DVB-T2

- Betrachtungswinkel H 178° / V 178°
- Größe 19" (47 cm) Format 16:9
- DVD-Player
- 3 Empfangsteile (Tuner): HDTV-SAT (DVB-2S), DVB-T2 HD, DVB-C
- Energieeffizienzklasse: A
- Netzschalter 0 Watt
- Betrieb: 12 Volt (10 – 18 Volt)
- Verbrauch Standby: ca. 0,15 Watt
- Verbrauch: ca. 13 Watt
- Anschlüsse: HDMI, Kopfhörer, Cinch, Scart, USB, RGB, Audio Out
- CI-Steckplatz für CA-Modul
- Vorbereitung für VESA-Halterung
- Maße: B x H x T ca. 43,5 x 26,5 x 5 cm / 2,5 kg / 13 Watt

AS 2 60 S.S.C.® HD-Steuermodul TV 19"	9983876	2.148,00
AS 2 60 S.S.C.® HD-Steuermodul TV 19" Twin	9983877	2.317,00
AS 2 80 S.S.C.® HD-Steuermodul TV 19"	9983868	2.198,00
AS 2 80 S.S.C.® HD-Steuermodul TV 19" Twin	9983869	2.367,00
AS 4 60 S.S.C.® HD-Steuermodul TV 19"	9983889	2.348,00
AS 4 60 S.S.C.® HD-Steuermodul TV 19" Twin	9983891	2.517,00
AS 4 80 S.S.C.® HD-Steuermodul TV 19"	9983892	2.398,00
AS 4 80 S.S.C.® HD-Steuermodul TV 19" Twin	9983893	2.567,00





Orbiter 80

Onelight 60

**TOP ANGEBOT**

ab **1.399,00**

## Platinum Spiegel

Unauffällig eleganter und gelochter Antennenspiegel, ist unempfindlicher gegen Windbelastung

## Kompakter Alleskönner für ganz Europa

### One Light 60 HD Platinum

Kompakt, leicht, elegant und zuverlässig. Die One-light 60 wird jeden Besitzer voll zufriedenstellen, der nicht auf Komfort verzichten möchte. Aldens in Europa meistverkaufte automatische Anlage ist mit ihrem geringen Gewicht (6,9 kg) und minimalen Platzbedarf ein echter Geheimtipp.

Maße 60 x 21 x 63 cm (B x H x T),  
Gewicht 6,9 kg

### Orbiter 80 HD Platinum

Die Orbiter 80 ist ein perfekter Alleskönner und empfiehlt sich für Wohnmobilsten, die ganz Europa bereisen. Die kompakte Bauweise, ein für ihre Spiegelgröße sehr geringes Gewicht, der niedrige Energieverbrauch und das sehr gute Preis-Leistungs-Verhältnis sprechen für sich.

Maße 77 x 21 x 70 cm (B x H x T),  
Gewicht 9,2 kg



### Unser Tipp!

#### TWIN LNB (optional)

Alle Anlagen sind optional mit Doppel-LNB lieferbar. Für den unabhängigen Einsatz von 2 Receivern, bzw. 2 TV-Geräten.



## ALDEN mit S.S.C.® HD-Steuermodul



Orbiter 80

Onelight 60

S.S.C. HD-Steuermodul

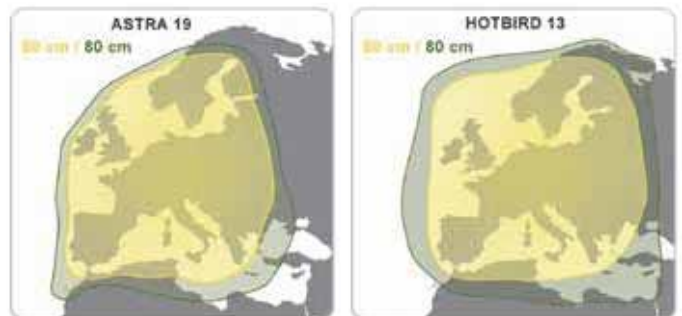
### 1 | Antenne mit S.S.C.® HD-Steuermodul

Das Steuermodul ist zu verwenden, wenn der eigene Receiver bzw. das vorhandene TV-Gerät mit Triple-Tuner eingesetzt werden möchte. Die leichte Bedienbarkeit machen die S.S.C.-Systeme sehr attraktiv. Die Positionierung erfolgt vollautomatisch (receiverunabhängig).

- S.S.C.® HD-Steuermodul (receiverunabhängig)
- Vollautomatische Satellitensuche nach HDTV-Standard
- 8 Satelliten vorprogrammiert: Astra 19, Astra 23, Hotbird 13, AB3, Thor 0.8, Astra 4, Hispasat, Astra 28
- Informationsdisplay
- Netzschalter (Ein / Aus)
- Anschlüsse: USB, 12 Volt Ausgang für Alden TV, Antenne IN / OUT
- Selbständiges Einfahren bei Fahrzeugstart
- Updates leicht selber durchführbar
- Stromaufnahme ca. 4 Watt / Standby > 0,4 Watt
- Maße (S.S.C. HD) 17 x 4,5 x 12,3 cm (B x H x T) / 0,3 kg

Onelight 60 S.S.C.® HD-Steuermodul	9914308	1.399,00
Onelight 60 S.S.C.® HD-Steuermodul Twin	9983895	1.568,00
Orbiter 80 S.S.C.® HD-Steuermodul	9914312	1.699,00
Orbiter 80 S.S.C.® HD-Steuermodul Twin	9983898	1.868,00

### Ausleuchtzonen



## Zubehör für S.S.C.® HD-Steuermodul



**NEU**

\* Mehr Informationen zum Zubehör finden Sie auf Seite 509.

### 2 | Bedienteil HD Controller

Mit dem Bedienteil lässt sich das S.S.C. Steuermodul aus der Ferne (bis 5 Meter) bedienen.

9951948

149,00



**NEU**



### 3 | Bedienknopf One Touch Easy

mit einem Tastendruck lässt sich das Alden SAT / TV Paket bedienen.

9951947

49,00

## ALDEN mit Satmatic HD-Steuerreceiver



4 | ab **1.499,00**

### 4 | Antenne mit Satmatic HD-Steuerreceiver

In demselben Gerät untergebracht befinden sich Steuermodul und HD-Receiver, die Bildübertragung erfolgt über ein HDMI-Kabel. Gebührenfreie TV-Programme (FTA, auch HDTV) können empfangen werden. Der Satmatic HD ist optimal an den deutschen Astra 19-Satelliten angepasst, die Programmliste ist bereits vorprogrammiert. Erforderliche Software- und Programmupdates können leicht per USB-Stick selbst durchgeführt werden.

- Netzschalter (Ein / Aus)
- Vollautomatische Satellitensuche nach HDTV-Standard
- Astra 19 ist vorprogrammiert (Deutschland)
- Externer IR-Empfänger (IR-Auge)
- Anschlüsse: HDMI, Scart und Cinch, Audio Out Cinch, dig. Koax
- Selbständiges Einfahren bei Fahrzeugstart
- USB-Updates leicht selber durchführbar
- Stromaufnahme > 7 Watt / Standby > 0,5 Watt
- Maße (Satmatic HD): 15 x 21 x 5 cm (B x H x T) / 0,4 kg

Onelight 60 Satmatic HD-Steuerreceiver	<b>9914309</b>	<b>1.499,00</b>
Onelight 60 Satmatic HD-Steuerreceiver Twin	<b>9983896</b>	<b>1.668,00</b>
Orbiter 80 Satmatic HD-Steuerreceiver	<b>9914313</b>	<b>1.849,00</b>
Orbiter 80 Satmatic HD-Steuerreceiver Twin	<b>9983899</b>	<b>2.018,00</b>

## ALDEN SAT TV Paket



5 | ab **1.798,00**

**BESTSELLER**

Orbiter 80

Onelight 60

S.S.C. HD-Steuermodul

ULTRAWIDE LED TV

### 5 | Antenne mit S.S.C.®-Steuermodul mit ULTRAWIDE LED TV mit DVB-S2 und DVB-T2

Die perfekt aufeinander abgestimmte Alden SAT-TV Kombination lässt sich mit nur einem Tastendruck am S.S.C.® HD-Steuermodul in Betrieb nehmen bzw. ausschalten. Die im Dauerbetrieb sehr geringe Energieaufnahme der Kombination von ca. 17 Watt ist rekordverdächtig und ressourcenschonend. Die neue Alden ULTRAWIDE TV-Serie bietet einen riesigen Betrachtungswinkel (178 H / 178 V). Damit ergibt sich eine brillante Bildqualität an jedem Montageort im Reisemobil. Mit dem integrierten CI+ Slot lassen sich auch Pay-TV Programme in fast allen Ländern Europas empfangen.

- Betrachtungswinkel H 178° / V 178°
- Größe 19" (47 cm) Format 16:9
- DVD-Player
- 3 Empfangsteile (Tuner): HDTV-SAT (DVB-2S), DVB-T2 HD, DVB-C
- Energieeffizienzklasse: A
- Netzschalter 0 Watt
- Betrieb: 12 Volt (10 – 18 Volt)
- Verbrauch Standby: ca. 0,15 Watt
- Verbrauch: ca. 13 Watt
- Anschlüsse: HDMI, Kopfhörer, Cinch, Scart, USB, RGB, Audio Out
- CI-Steckplatz für CA-Modul
- Vorbereitung für VESA-Halterung
- Maße: ca. 43,5 x 26,5 x 5 cm (B x H x T) / 2,5kg

Onelight 60 HD S.S.C.® HD-Steuermodul TV 19"	<b>9913923</b>	<b>1.798,00</b>
Onelight 60 HD S.S.C.® HD-Steuermodul TV 19" Twin	<b>9983897</b>	<b>1.967,00</b>
Orbiter 80 HD S.S.C.® HD-Steuermodul TV 19"	<b>9983901</b>	<b>2.098,00</b>
Orbiter 80 HD S.S.C.® HD-Steuermodul TV 19" Twin	<b>9983902</b>	<b>2.267,00</b>

ALDEN

NEU



6 | **949,00**

### 6 | Satanlage automatisch Lightsat-Track 50

Die neue mobile vollautomatische Alden Satlight-Track 50 bietet eine für eine portable Anlage einzigartige Empfangsreichweite. Flexibel wird sie außerhalb des Fahrzeugs gestellt und mit nur einem Tastendruck auf den gewünschten Satelliten ausgerichtet. Bei Bedarf lässt sich die Satlight-Track mit dem optionalen Zubehör sogar auf einen 60 cm Spiegel aufrüsten. Mit den kompakten Abmessungen und der Tragevorrichtung lässt sie sich problemlos verstauen, handhaben und über den Tragegriff gleichzeitig als Diebstahlschutz z.B. mit einem Stahlseil oder Kette sichern.

Maße Antenne 54,5 x 20,0 x 50,5 cm (B x H x T), Gewicht 6,9 kg

**9951996 949,00**

## ALDEN SATLIGHT 60 Platinum

✓ Mast-Anlage

7 | **659,00**

### 7 | Satlight 60 Platinum

Patenterte Alden-Technologie. Die manuelle Mast-Anlage besitzt einen Spezial-Spiegel mit extrem großen Empfangswinkel. Gepaart mit der patentierten BIP-Finder-Technologie von Alden ist es sehr leicht die Antenne auszurichten. Eine genaue Neigungswinkelanzeige per Zahlenwerk und die Leichtigkeit der Gleitlager macht das Ausrichten sehr einfach. Der Platinum-Spiegel (gesiebt) macht die Satlight 60 windunempfindlich.

- Maße: 61 x 19 x 69,5 cm (BxHxT), Gewicht 4,2 kg

#### Variante mit S.S.C.® BIP-Suchmodul

- receiverunabhängig
- 8 Satelliten voreingestellt
- Informations-Display
- Betrieb 12 Volt
- Netzschalter (0 Watt)
- Verbrauch ca. 4 Watt / Standby: 0,4 Watt
- Maße 17 x 4 x 12 cm (B x H x T), Gewicht 0,3 kg

**9914306 659,00**



## Vollautomatische HDTV Satanlage HDP 650

Empfangsreichweite HDP 650



1 | ab **2.409,00**



### ASTRA 1

alle deutschen TV- und Radioprogramme (einige Programme haben eine geringere Reichweite)

### HOTBIRD

## Vollautomatische HDTV Satanlage HDP 750

Empfangsreichweite HDP 750



2 | ab **2.339,00**



### ASTRA 1

alle deutschen TV- und Radioprogramme (einige Programme haben eine geringere Reichweite)

### HOTBIRD

## Vollautomatische HDTV Satanlage HDP 950

Empfangsreichweite HDP 950



3 | ab **3.409,00**



### ASTRA 1

alle deutschen TV- und Radioprogramme (einige Programme haben eine geringere Reichweite)

### HOTBIRD

**KATHREIN**  
alphatronics



### 1 | Vollautomatische HDTV SAT-Anlage HDP 650 + TV-Gerät

- Dreheinheit mit integrierter Steuerelektronik, Flachantenne BAS 66 Twin und Kabelsatz, Twin-LNB
- alphatronics TV-Gerät (19", 22" oder 24") mit DVD, Triple-Tuner, Bluetooth und Steuerung und Kathrein-Dreheinheit

Modell	Art.-Nr.	Preis
Caravan-TV-System 1 / SL-19 DSB-K	<b>9950850</b>	<b>2.409,00</b>
Caravan-TV-System 2 / SL-22 DSB-K	<b>9950851</b>	<b>2.449,00</b>
Caravan-TV-System 4 / SL-24 DSB-K	<b>9950852</b>	<b>2.479,00</b>

### 2 | Vollautomatische HDTV SAT-Anlage HDP 750 + TV-Gerät

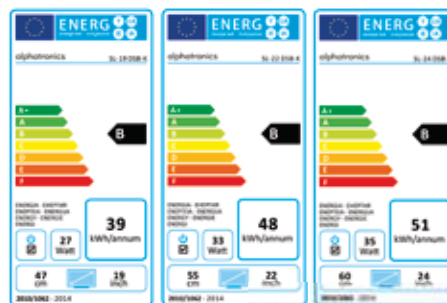
- Dreheinheit mit integrierter Steuerelektronik, 60 cm Parabolreflektor mit Twin-LNB und Kabelsatz
- alphatronics TV-Gerät (19", 22" oder 24") mit DVD, Triple-Tuner, Bluetooth und Steuerung für Kathrein-Dreheinheit

Modell	Art.-Nr.	Preis
Caravan-TV-System 6 / SL-19 DSB-K	<b>9950853</b>	<b>2.339,00</b>
Caravan-TV-System 7 / SL-22 DSB-K	<b>9950854</b>	<b>2.379,00</b>
Caravan-TV-System 9 / SL-24 DSB-K	<b>9950856</b>	<b>2.409,00</b>

### 3 | Vollautomatische HDTV SAT-Anlage HDP 950 + TV-Gerät

- Dreheinheit mit integrierter Steuerelektronik, 75 cm Parabolreflektor mit Twin-LNB, GPS-Empfänger und Kabelsatz
- Großer Empfangsbereich durch 75 cm Parabolreflektor
- GPS-Empfänger zur schnelleren Ausrichtung der Antenne
- Vollautomatische Polarisation-Justierung (Skew) des LNB
- alphatronics TV-Gerät (19", 22" oder 24") mit DVD, Triple-Tuner, Bluetooth und Steuerung und Kathrein-Dreheinheit

Modell	Art.-Nr.	Preis
Caravan-TV-System 11 / SL-19 DSB-K	<b>9950857</b>	<b>3.409,00</b>
Caravan-TV-System 12 / SL-22 DSB-K	<b>9950858</b>	<b>3.449,00</b>
Caravan-TV-System 14 / SL-24 DSB-K	<b>9950859</b>	<b>3.479,00</b>



Energieverbrauch nur für „SL 19“ / 22“ / 24“ DSB-K



## Info

alphatronics

Geräte Typ	SL-19 DSB-K	SL-22 DSB-K	SL-24 DSB-K
Bildschirmgröße (Zoll / cm)	19" (47 cm)	22" (55 cm)	24" (60 cm)
Abmessungen ohne Fuß (B x H x T)	43,8 x 27,5 x 5,0 cm	50,3 x 31,2 x 5,2 cm	55,2 x 34,0 x 5,2 cm
Gewicht	2,6	3,4	3,9
Energieeffizienzklasse	A	B	B
Stromaufnahme max. (Watt)	19	23	26
Stromaufnahme Standby (Watt)	< 0,5	< 0,5	< 0,5
Auflösung (Pixel)	1366 x 768	1920 x 1080	1920 x 1080
Betrachtungswinkel H/V in Grad	178 / 178	178 / 178	178 / 178
Reaktionszeit (ms)	< 5	< 5	< 5
Kontrast	1000:1	1000:1	1000:1
Helligkeit (cd / m²)	300	350	350



### 4 | WLAN-USB-Adapter UFZ 131

Ein besonderes Highlight bietet der Kathrein-WLAN-USB-Stick UFZ 131. Steckt man ihn am UFS 946 CI+ + HDTV Receiver oder CAP Converter ein, wird automatisch ein WLAN-Hotspot aufgebaut. Dadurch ist Live-Streaming der TV- und Radio-Programme auf mobile Endgeräte möglich (z. B. Tablet-PCs, Smartphones). Gewicht 0,03 kg

**9950849 39,00**



## 5| Sat-Anlage CAP 620 / CAP 650

- Dreheinheit mit Flachantenne BAS66 (TWIN) komplett mit Steuerelektronik
- Montageplatte mit Montagematerial und Dachdurchführung
- Kompletter Kabelsatz mit 8-m-Koax- und 10-m-Stromführungskabel
- Montage und Bedienungsanleitung

### Eigenschaften

- Automatische Ausrichtung auf andere Satelliten bei Programmwechsel
- Automatische Absenkung in Parkposition bei Motorstart
- Gesamtgewicht 23,4 kg
- Aerodynamischer Aufbau von nur 21 cm Höhe (abgesenkter Zustand)
- Max. zulässige Fahrzeuggeschwindigkeit 130 km/h

**CAP 620** MobiSet 2 TWIN-Dreheinheit mit Flachantenne BAS 66 (Twin) und HDTV-Receiver UFS 946/CI+ **9939942 1.799,00**

**CAP 650** Receiverunabhängige Dreheinheit mit 60 cm Parabolantenne (Twin) und CAP-Converter **9950845 1.799,00**

### Empfangsreichweite CAP 620/650



#### ASTRA 1

alle deutschen TV- und Radioprogramme (einige Programme haben eine geringere Reichweite)

#### HOTBIRD

5| **1.799,00**



Abb. zeigt UFS 946

✓ Auch receiverunabhängig erhältlich



Abb. zeigt CAP Converter

## 6| Sat-Anlage CAP 730 / CAP 750

- Dreheinheit mit 60 cm Parabolantenne (TWIN) komplett mit Steuerelektronik
- Montageplatte mit Montagematerial und Dachdurchführung
- Kompletter Kabelsatz mit 8-m-Koax- und 10-m-Stromführungskabel
- Montage- und Bedienungsanleitung

### Eigenschaften

- Automatische Ausrichtung auf andere Satelliten bei Programmwechsel
- Automatische Absenkung in Parkposition bei Motorstart
- Gesamtgewicht nur 19,5 kg
- Aerodynamischer Aufbau von nur 21 cm Höhe (abgesenkter Zustand)
- Max. zulässige Fahrzeuggeschwindigkeit 130 km/h

**CAP 730** MobiSet 2 TWIN-Dreheinheit mit 60 cm Parabolantenne (Twin) und HDTV-Receiver UFS 946/CI+ **9939944 1.699,00**

**CAP 750** Receiverunabhängige Dreheinheit mit 60 cm Parabolantenne (Twin) und CAP-Converter **9950846 1.699,00**

### Empfangsreichweite CAP 730/750



#### ASTRA 1

alle deutschen TV- und Radioprogramme (einige Programme haben eine geringere Reichweite)

#### HOTBIRD

6| **1.699,00**



Abb. zeigt UFS 946

✓ Auch receiverunabhängig erhältlich



Abb. zeigt CAP Converter

## 7| Sat-Anlage CAP 920 / CAP 950

- Dreheinheit mit 75 cm Parabolantenne (TWIN) komplett mit Steuerelektronik
- Montageplatte mit Montagematerial und Dachdurchführung
- Kompletter Kabelsatz mit 8-m-Koax- und 10-m-Stromführungskabel
- Montage- und Bedienungsanleitung

### Eigenschaften

- Automatische Ausrichtung auf andere Satelliten bei Programmwechsel
- Automatische Absenkung in Parkposition bei Motorstart
- GPS-Empfänger zur schnelleren Ausrichtung der Antenne
- Vollautomatische Polarisationsjustierung des LNB (SKEW)
- Gesamtgewicht nur 32,5 kg
- Aerodynamischer Aufbau von nur 23 cm Höhe (abgesenkter Zustand)
- Max. zulässige Fahrzeuggeschwindigkeit 130 km/h

**CAP 920** MobiSet 2 TWIN-Dreheinheit mit 75 cm Parabolantenne (Twin) und HDTV-Receiver UFS 946/CI+ **9939943 2.849,00**

**CAP 950** Receiverunabhängige Dreheinheit mit 75 cm Parabolantenne (Twin) und CAP-Converter **9950847 2.849,00**

### Empfangsreichweite CAP 920/950



#### ASTRA 1

alle deutschen TV- und Radioprogramme (einige Programme haben eine geringere Reichweite)

#### HOTBIRD

7| **2.849,00**



Abb. zeigt UFS 946

✓ Auch receiverunabhängig erhältlich



Abb. zeigt CAP Converter

## 8| Externes Bedienteil HDS 50

Mit dem externen Bedienteil HDS 50 können Sie die Dreheinheit einfach und bequem bedienen, ohne dafür den Receiver oder das TV-Gerät anschalten zu müssen. Die Auswahl des Satelliten, das Absenken in Parkposition und einige Funktionen mehr stehen Ihnen in dem intuitiv bedienbaren Menü zur Verfügung. Ein LC-Display sorgt für den nötigen Überblick der Statusinformationen und über danebenliegende Drucktasten lassen sich die Einstellungen schnell tätigen.

**9951822 199,00**

8| **199,00**



NEU





graphit

1 | **61,00**

✓ klappbar

**NEU** im Sortiment



weiß

✓ klappbar

**3 Jahre**  
Hersteller-  
Garantie!



2 | **62,00**

**NEU** im Sortiment

✓ zum variablen Aufstellen

**NEU**

3 |

**SETPREIS**

Mehrteiliges Set nur

**349,00**

✓ Einstellung und  
Satelliten-Suche mit Hilfe  
eines Smartphones



Single-LNB KEL411



Twin-LNB KEL422

## 1 | Offset-Parabolantenne KEA 650

Offset-Parabolantenne mit 65 cm Durchmesser. Klappbarer LNB-Tragarm aus Aluminium. Reflektor aus Aluminium (pulverbeschichtet). Rückenteil, Mast- und Schließschellen aus verzinktem Stahlblech (kpl. vormontiert). Schrauben und Muttern in Inox-Ausführung.

graphit	<b>9951648</b>	<b>61,00</b>
weiß	<b>9951647</b>	<b>61,00</b>

## 2 | Sat-Stativ HDS 100

Stativ zum variablen Aufstellen der SAT-Antennen BAS 65 und KEA 650. Ausziehbare, drehbare Verlängerung zum einfachen Ausrichten der Antenne im montierten Zustand. Heringe zur Stabilisierung am Boden. Inklusive Tragetasche.

<b>9951646</b>	<b>62,00</b>
----------------	--------------

## 3 | Antennenset-Set HDS 166

Das Antennen-Set HDS 166, bestehend aus Flachantenne, Sat-Stativ, Adapter-Gelenk, 15-m-Koaxial-Kabel und Tragetasche für den manuellen Sat-Empfang, ist eine hervorragende Alternative zur vollautomatischen, fest montierten Dreheinheit.

Die Flachantenne BAS 66 eignet sich dabei sehr gut zur Einstellung und Satelliten-Suche mit Hilfe des Smartphone und einer Kompass-App.

In drei einfachen Schritten ist die Antenne ausgerichtet:

1. Einstellwerte aus der beiliegenden Azimut-/Elevationstabelle entnehmen.
2. Kompass-App starten, Smartphone auf die Flachantenne legen und die Neigung (Elevation) der Antenne einstellen.
3. Satellitenposition mit Wasserwagen-App bestimmen und Antenne in diese Richtung drehen.

<b>9951587</b>	<b>349,00</b>
----------------	---------------

## 4 | Universal Single-LNB KEL411

Die Kathrein-Euroline-Universal-Speisesysteme eignen sich für Satellitenempfangsanlagen mit einer 40 mm LNB Aufnahme. Sie sind zum Empfang von Satelliten im Ku-Band bestimmt, z. B. Astra, Eutelsat, Türksat, Hispasat etc.

Single	<b>9951994</b>	<b>11,00</b>
Twin	<b>9951995</b>	<b>29,00</b>

✓ mit HDTV-Empfang



5 | 229,90



6 | 229,00




## Unser Tipp!

BAS 65 zur Festmontage.  
BAS 66 zur mobilen Anwendung auf Drehmasten.



7 | 95,00

8 | 224,00



✓ Verkürzte Ausführung

9 | 224,00

10 | 174,00

### 5 | Flachantenne BAS 65

- Zum Empfang von digitalen Standard-TV und HDTV- sowie Radio-Programmen
- Frequenzbereich 10,70 - 12,75 GHz
- Mit integriertem Twin-LNB
- 2 Ausgänge schaltbar
- Geeignet für die Montage an der Wand, an Masten, an Auslegern und auf ebenen Flächen
- Stromversorgung erfolgt über Niederführungskabel
- Eine mobile Anwendung mit Sat-Gelenkmasten HDM140, 141, 143 und der Einsatz auf Drehanlagen ist nicht möglich, Gewicht 8,2 kg

9950046

229,90

### 6 | Flachantenne BAS 66 Twin

Trotz einer Kantenlänge von nur 50 cm ist die Empfangsleistung der neuen BAS 66 Twin annähernd mit der einer herkömmlichen 60 cm Parabolantenne vergleichbar.

- Zum Empfang von analogen und digitalen TV- und Radio-Programmen sowie anderer Satellitensignale
- Frequenzbereich 10,70 - 12,75 GHz
- Stromversorgung erfolgt über Niederführungskabel
- Mit integriertem Twin-LNB (zwei Ausgänge)
- Unabhängige Wahlmöglichkeit horizontal/vertikal, Low-/High-Band von jedem Receiver aus
- Für den Einsatz auf dem stillstehenden Wohnmobil, Wohnwagen oder Lkw
- Max. zulässige Fahrzeuggeschwindigkeit 130 km/h
- Geeignet für die Montage an Sat-Masten HDM 140, HDM 141 und HDM 143
- Gewicht 6,5 kg

9939741

199,00



11 | 129,00

### 11 | Anzeigegerät HDS 66

- Zeigt die Ist-Elevation des Neigungsmessers HDZ 60 bzw. HDZ 66 an
- Automatisches Ausschalten der Display-Hintergrundbeleuchtung bei unveränderter Elevation (Energiesparmodus)
- Automatisches Einschalten der Display-Hintergrundbeleuchtung bei einer Elevationsänderung
- Einfache Wandmontage

9950848

129,00



12 | 99,00

13 | 99,00

### 12-13 | Neigungsmesser HDZ 60 / HDZ 66

Um auch für den digitalen und HDTV-Sat-Empfang die Ausrichtung der Antenne auf den gewünschten Satelliten so einfach wie möglich zu machen, bietet Kathrein den neuen Neigungsmesser HDZ 66 als Einbauset für die Flachantenne BAS 66, sowie den Neigungsmesser HDZ für die neue Flachantenne BAS 66 TWIN.

- Leichter Einbau mit wenigen Handgriffen am LNB-Gehäuse
- Verbindung über Antennenkabel zu Receiver
- Keine zusätzliche Verkabelung notwendig
- Anzeige von Soll- und Ist-Elevation im Receiver Menü

12 | HDZ 60

9980351

99,00

13 | HDZ 66

9939745

99,00

### 7 | Einbaumast HDM 135

Aluminiummast, 2 m lang. Mit Befestigungskonsole und Dachabdichtung.

9939100

95,00

### 8 | HDM 140

Länge 103 cm, 1,7 kg

9939450

224,00

### 9 | HDM 141

Verkürzte Ausführung

9939452

224,00

### 10 | HDM 143

Zum Umrüsten einer terrestrischen Empfangsanlage (z.B. HD 35, aufgebaut mit SHAPEG-Innenantennen-Mast HDM 135) auf eine Sat-Empfangsanlage mit Flachantenne BAS 60/66.

9939449

174,00

### 7-10 | Sat-Gelenkmaste HDM 135, HDM 140, HDM 141, HDM 143

Bequem wird die Sat-Antenne aus dem Inneren mit einer Kurbel auf Satellitenposition ausgerichtet (1 Kurbelumdrehung = 12° Elevation Neigungswinkel). Der Azimuth Kompasswinkel ist einfach durch Drehen des Antennenmastes einzustellen. Der Mast aus DUR-Alu (10 Jahre Garantie) ist seewasserfest eloxiert. Die Dachdurchführung passt sich automatisch jeder Dachneigung bis 20° an. Länge 1030 mm.

Sat-Gelenkmast Twin für BAS 60/66 zum Caravan-Einbau.

- Hoher Bedienkomfort durch Dreh- und Schwenkmöglichkeit aus dem Inneren des Fahrzeuges.
- Mast aus DUR-Aluminium, Gelenkköpfe aus Alu-Spritzguss.
- Komplett mit eingezogenen Kabeln und Steckern

Im Lieferumfang sind 2 Kabel enthalten.



## Schnelle Satellitenverbindung dank Steuergerät

### 1 | Caravanman

Der Caravanman ist der ideale Begleiter für alle, die in ganz Europa beste Radio- und Fernsehqualität genießen wollen. 19 cm Aufbauhöhe ermöglicht die Montage auch auf hohen Fahrzeugen. Die Ansteuerung des gewählten Satelliten erfolgt in kürzester Zeit über das Steuergerät. Professionale Ausführung inkl. Twin-LNB mit Auto-SKEW und GPS.

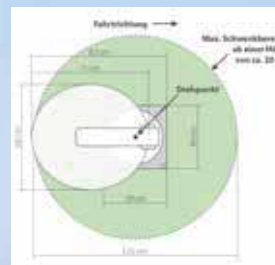
Höhe liegend	190 mm
Azimuth	360°
Betriebstemperatur	-20 °C bis ca. 50 °C
Eingangsfrequenz	10,70 GHz - 12,75 GHz
Elevation	0° - 70°
Gewicht	14 kg
Lagertemperatur	-20 °C bis ca. 70 °C
Polarisation	Horizontal / Vertikal
Spannungsversorgung	12 V/24 V
Spiegeldurchmesser	650 mm / 850 mm
Steuergerät	extern
Vorprogrammierte Satelliten	10

**Lieferumfang** Bedienungsanleitung, Steuergerät, 12 V Anschlusskabel, Antennenanschlusskabel, Kleber

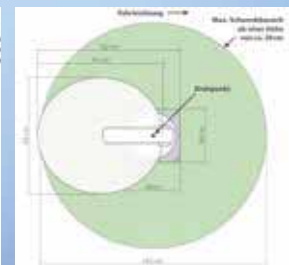
Caravanman 65 Premium	9983423	1.299,00
Caravanman 85 Premium	9983424	1.399,00
Caravanman 65 Premium Twin	9951585	1.399,00
Caravanman 85 professional GPS	9951586	1.699,00

NEU

### Abmessungen Caravanman



Caravanman 65



Caravanman 85

### Empfangsreichweite Caravanman



Caravanman 65



Caravanman 85

✓ in 2 Ausführungen

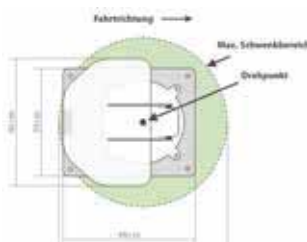
✓ klein und kompakt für geringe Montageflächen



### Empfangsreichweite Caravanman Kompakt



### Abmessungen Caravanman Kompakt



Äußere Abmessungen: 73 cm



### 2 | Caravanman Kompakt

Der Caravanman Kompakt ist für Caravan, Kastenwagen oder Reisemobile mit geringer Montagefläche die ideale Antenne. Der kleine Schwenkbereich von nur 61 cm findet auf jedem Fahrzeug Platz. Mit der geringen Höhe von nur 16 cm ist das Satelliten-System eines der niedrigsten Komponenten auf dem Dach. Trotz des kleinen Spiegels findet die Antenne auch an den Randgebieten Europas das Satellitensignal. Den Caravanman Kompakt gibt es als Single und Twin Version.

Höhe liegend	160 mm
Azimuth	360°
Betriebstemperatur	-25 °C bis ca. 70 °C
Eingangsfrequenz	10,70 GHz - 12,75 GHz
Elevation	15° bis 62°
Gewicht	7 kg
Polarisation	Horizontal / Vertikal
Spannungsversorgung	12 V / 5 A
Spiegel (B x H)	460 x 320 mm
Steuergerät	extern
Vorprogrammierte Satelliten	10

**Lieferumfang:** Bedienungsanleitung, Steuergerät, 12 V Anschlusskabel, Antennenanschlusskabel, Kleber

Caravanman Kompakt	9983952	1.199,00
Caravanman Kompakt Twin	9983953	1.299,00



## Vollautomatische Kuppelantenne für rundum Empfang

### 3 | Campingman

Auf Knopfdruck findet die Antenne automatisch innerhalb 1-2 Minuten den gewählten Satelliten und ermöglicht den Empfang bei geparkten Fahrzeugen. Die elegante Kunststoffhaube schützt die Antenne zuverlässig. Der Positionierer arbeitet unabhängig und kann mit jedem Receiver betrieben werden.

- Vollautomatische Kuppelantenne
- 45 cm Spiegeldurchmesser

Maße liegend	Ø 700 mm, H 400 mm
Azimuth	360°
Betriebstemperatur	-25°C bis ca. 70°C
Eingangsfrequenz	10,70 GHz - 12,75 GHz
Elevation	15° - 62°
Gewicht	9 kg
Lagertemperatur	-40°C bis ca. 85°C
Polarisation	Horizontal / Vertikal
Spannungsversorgung	12 V / 24 V / mit optionalem Netzteil 230 V
Spiegeldurchmesser	450 mm
Steuergerät	extern
Vorprogrammierte Satelliten	10

**Lieferumfang:** Bedienungsanleitung, Steuergerät, 12 V Anschlusskabel, Antennenanschlusskabel, Kleber

Campingman	9983337	1.199,00
Campingman Twin/Auto Skew	9983338	1.399,00



✓ in 2 Ausführungen

✓ Vollautomatische Empfangsausrichtung

✓ 8 vorprogrammierte Satelliten

#### Empfangsreichweite Campingman



### 4 | Shipman

Auf Fernseherhaltung während der Fahrt muss nicht mehr verzichtet werden. Anwahl des Satelliten über den Positionierer. Das automatische Nachführungssystem erkennt Richtungsänderungen und korrigiert diese automatisch.

- Vollautomatische Kuppelantenne
- 45 cm Spiegeldurchmesser
- Empfang auch während der Fahrt

Maße liegend	Ø 700 mm, H 400 mm
Azimuth	360°
Betriebstemperatur	-25°C bis ca. 70°C
Eingangsfrequenz	10,70 GHz - 12,75 GHz
Elevation	15° - 62°
Gewicht	10 kg
Lagertemperatur	-40°C bis ca. 85°C
Polarisation	Horizontal / Vertikal
Spannungsversorgung	12 V / 24 V / mit optionalem Netzteil 230 V
Spiegeldurchmesser	450 mm
Steuergerät	extern
Vorprogrammierte Satelliten	8

**Lieferumfang:** Bedienungsanleitung, Steuergerät, 12 V Anschlusskabel, Antennenanschlusskabel, Kleber

Shipman	9983339	1.699,00
Shipman GPS/Auto Skew	9983344	1.999,00



✓ in 2 Ausführungen

✓ Empfang auch während der Fahrt

✓ 8 vorprogrammierte Satelliten

#### Empfangsreichweite Shipman



## Zubehör

### 5 | Netzteil für Campingman & Shipman

Für den Einsatz der Anlage im Wohnwagen, Gartenhaus oder überall wo keine 12V Spannung zur Verfügung steht.

- 12 Volt/5 Ampere
- Geeignet für alle Kuppelantennen

9983346

49,90







1 | **999,00**



**Empfangsreichweite  
Campingman Portable**



## 1 | Campingman Portable

Mobile Satelliten-Antenne mit automatischem Positionierer und Auto Skew. Das integrierte Auto Skew System gleicht Polarisationsfehlerwinkel an den Rändern der Ausleuchtzonen automatisch aus und erweitert den Empfangsbereich deutlich. Die Verbindung zwischen dem Positionierer und der Antenne besteht lediglich aus dem mitgelieferten Koaxialkabel. Durch die elegante Domkonstruktion ist die Anlage bestens gegen Beschädigungen und Verschmutzungen geschützt.

- Vollautomatische Kuppelantenne
- Auto Skew Funktion zur Ausrichtung der Polarisation des LNBS
- Twin Anschluss (bis zu 2 Teilnehmer)
- 38 cm Spiegeldurchmesser
- An beliebigen Orten einsetzbar

Maße liegend	Ø 450 mm, H 480 mm
Azimuth	360°
Betriebstemperatur	-20 °C bis ca. 70 °C
Eingangsfrequenz	10,7-12,75 GHz
Elevation	0° - 90°
Gewicht	5 kg
Lagertemperatur	-40 °C bis ca. 85 °C
Polarisation	horizontal/vertikal
Spannungsversorgung	12 V/24 V
Spiegeldurchmesser	380 mm
Steuergerät	extern
Vorprogrammierte Satelliten	10

**Lieferumfang:** Bedienungsanleitung, Steuergerät, 12 V Anschlusskabel, Antennenanschlusskabel

**9983336 999,00**

## Zubehör

### 2 | Netzteil für Campingman Portable

Für den Einsatz der Anlage im Wohnwagen, Gartenhaus oder überall da, wo keine 12 V Spannung zur Verfügung steht.

- 12 Volt/5 Ampere
- Geeignet für alle Kuppelantennen

2 | **49,90**

**9983346 49,90**



## Zubehör



3 | **49,90**

### 3 | Netzteil für alle Satmaster Modelle

Netzteil 230 V auf 24 V für den direkten Betrieb der Satmaster-Anlagen am 230 V AC Netz.

**9983428 49,90**

✓ Inklusive Wetterschutz



**Empfangsreichweite  
Satmaster**



4 | **749,00**

## 4 | Satmaster Portable Exclusive Classic

Mobile Satelliten-Antenne mit automatischem Positionierer. Die vollautomatischen und mobilen Antennen ermöglichen einen schnellen und komfortablen Satellitenempfang. Die Gummifüße geben einen stabilen und sicheren Halt auf glatten Oberflächen an jedem beliebigem Ort. Zusätzlich ist ein Wetterschutz für Spiegel und LNB angebracht.

**9983426 749,00**

Eingangsfrequenz	10,70 bis 12,75 GHz
Spiegeldurchmesser	460 mm
Polarisation	Horizontal / Vertikal
Azimuth	180°
Elevation	10° bis 60°
Spannungsversorgung	12 V / 24 V / mit optionalem Netzteil 230 V
Betriebstemperatur	-30°C bis ca 80°C
Lagertemperatur	-40°C bis ca. 85°C
Abmessungen	460 x 460 x 410 mm (B x H x T)
Gewicht	7 kg



5 | 999,00

Steuereinheit

NEU im Sortiment

## 5 | Satanlage Countryman GPS

Vollautomatische Sat-Antenne mit automatischem Positionierer, GPS-Empfänger und Auto Skew Funktion. Das extrem flache Satelliten-System ist für den mobilen oder stationären Einsatz geeignet und richtet sich vollautomatisch innerhalb von 1-2 Minuten auf den gewünschten Satelliten aus. Die Auto Skew Funktion korrigiert die Polarisationsverschiebung durch Drehen der Empfangseinheit und ermöglicht dadurch bestmöglichen Empfang an allen Standorten in Europa. Der GPS-Empfänger bestimmt in sekunden-schnelle die exakte Position der Antenne und verkürzt somit den Suchvorgang. Durch die flache Bauform ist die Antenne ideal auf einem Caravan oder Wohnmobil positionierbar und beeinträchtigt die Gesamthöhe des Fahrzeuges kaum. Trotz der kleinen Größe kann die Antenne Bilder in bester Qualität empfangen und passt mit den geringen Abmaßen in jeden Kofferraum. Die Antenne ist bereits für 10 Satelliten vorprogrammiert und kann über eine externe Bedienungseinheit gesteuert werden.

Gerät Typ	Countryman GPS
Antennen Typ	Flachantenne
Anzahl der Teilnehmer	1
Frequenzband	Ku Band
LNB Verstärkung	33,7 dBi
Empfangsleistung	50 dBW
Polarisation	V/H
Ausrichtungszeit	1 - 2 min.
Temperaturbereich	-30 °C bis +60 °C
Spannungsversorgung	12 ~ 24 Volt
Antenne	454 x 188 x 316 mm (B x H x T)
Steuergerät	126 x 30 x 77 mm (B x H x T)
Gewicht	10,1 kg
Vorprogrammierte Satelliten	10
Art.-Nr.	9913896
Preis	999,00

## Zubehör

## 7 | Netzteil für Countryman GPS und Campingman Kompakt

Für den Einsatz der Anlage im Wohnwagen, Gartenhaus oder überall wo keine 12 Volt Spannung zur Verfügung steht. AC 100 - 240 V / DC 18 V, 3,6 A.

9951962

64,90



MEGASAT



Steuereinheit

✓ Live-TV auf bis zu 8 Mobilgeräte

6 | 1.999,00

## 6 | Satanlage Campingman Kompakt TV on Air

Durch die Flachantenne als Empfangseinheit bietet der Campingman Kompakt TV on Air eine kompakte Bauform, wobei die Empfangseigenschaften gleich bleiben. Um den Standort bei der Satellitensuche schneller zu bestimmen, hilft der integrierte GPS Empfänger. Die „TV on Air“ Version besitzt zusätzlich eine Streamingfunktion zu Mobilgeräten. Das bedeutet, dass die Antenne das TV-Signal auf das TV-Gerät sowie auf bis zu acht mobile Endgeräte überträgt. Der Vater kann beim Fußball im TV mitfiebern, die Mutter ihre Lieblingsserie auf dem Tablet anschauen und der Sohn einen Actionfilm auf dem Smartphone streamen. Sie können gleichzeitig auf 8 Mobilgeräten unterschiedliche Programme schauen.

Gerät Typ	Campingman Kompakt TV on Air
Antennen Typ	Flachantenne
Anzahl der Teilnehmer	1
Anzahl der Mobilgeräte	8
LNB Typ	Universal LNB
Frequenzband	Ku Band
Frequenzbereich	10,7-12,75 GHz
LNB Verstärkung	33,7 dBi
Empfangsleistung	50 dBW
Polarisation	H/V
GPS-Empfänger	ja
Motorsteuerung	2-Achsen DC Motor
Winkelbereich Elevation	15° ~ 75°
Winkelbereich Azimuth	360°
Ausrichtungszeit	1-2 Min.
Temperaturbereich	-30 °C bis +60 °C
Spannungsversorgung	12 V ~ 24 V
Antenne	800 x 685 x 300 mm (B x H x T)
Spiegel	480 x 240 mm (B x H)
Steuergerät	126 x 119 x 31 mm (B x H x T)
Gewicht	9,6 kg
Vorprogrammierte Satelliten	8
Art.-Nr.	9950861
Preis	1.999,00

Twin-Version (ohne Streamingfunktion) 9919522 1.299,00

Single Version (ohne Streamingfunktion) 9918273 1.099,00

SETPREIS

8 | Komplett nur  
99,90

NEU im Sortiment

8 | 39,90

✓ Campingkoffer  
Mobile Sat-Anlage

## 8 | Campingkoffer Mobile Satanlage inkl. LNB und Kabel

Bestehend aus einem Satellitenspiegel mit einem Durchmesser von 40 cm sowie verschiedenen Befestigungsmöglichkeiten. Der Saugfuß garantiert eine feste und sichere Montage des Spiegels auf allen glatten Oberflächen. Kann dieser nicht angebracht werden, nutzen Sie einfach die Masthalterung zur Befestigung an einem Satmast. Mit Single-LNB und 10 m Koaxialkabel inkl. F-Stecker.

Maße 50 x 41 x 12 cm (B x H x T)

Gewicht 3,6 kg

9951588

39,90

## 9 | Campingkoffer HD Mobile Sat-Anlage

Ausführung wie Pos. 7 mit zusätzlichem HD Satellitenreceiver (DVB-S2), Single-LNB und 10m Koaxialkabel inkl. F-Stecker. Gewicht 4 kg

9983954

99,90





- ✓ geringe Aufbauhöhe
- ✓ besonders für die digitale Übertragung geeignet
- ✓ in 2 Spiegelgrößen

1 | ab 795,00



Kurbel



Spiegelverriegelung



Neigungseinstellung

## 1 | Satanlage Twister

Die Maxview Twister besticht mit ihrem aerodynamischen Design und geringer Aufbauhöhe. Die größeren Spiegel verbessern die Reichweite erheblich. Die Maxview Twister ist eine mechanische Sat-Antenne, die ohne Mast montiert wird. Sie kann überall montiert werden, wo noch Platz auf dem Dach vorhanden ist. Durch drehen an der Handkurbel wird die Neigung vor-eingestellt. Die Neigungszahl wird von einer mitgelieferten Landkarte ab-gelesen. Mithilfe des an der Positionseinheit angebrachten Indikators kann die Neigung der Sat-Antenne präzise abgelesen werden. Der Satellit ist in sekundschnell gefunden – besonders für die digitale Übertragung geeig-net. Die Maxview Twister ist für jede Dachstärke geeignet und kann mit je-dem Receiver betrieben werden. Sie ist erhältlich in zwei Spiegelgrößen, 65 und 85 cm, sowie auch als Twin- Version um zwei Receiver unabhängig von-einander betreiben zu können.

### Technische Daten:

- Höhe in Fahrposition 17 cm
- Gewicht 10 kg
- Digitaltaugliches LNB mit 0,2 db Rauschmaß



Maxview Twister 65 cm

### Lieferumfang:

Außeneinheit mit Spiegel, 10 m Koax-Kabel, Befestigungsmaterial und Elevation- und Azimuteinstelleinheit.

Maxview Twister 65 cm	9942096	795,00
Maxview Twister 65 cm TWIN	9942097	839,00
Maxview Twister 85 cm	9942088	849,00
Maxview Twister 85 cm TWIN	9942089	879,00

## 2 | Satanlage Precision

Die innovative 5 Step Stativ-Lösung. Das markierte Südbein wird mittels Kompass nach Süden ausgerichtet. Die Schüssel arretiert in nur einer Positi-on auf dem Stativ und der Schwenkbereich beschränkt sich auf die mögli-chen Sat-Positionen. Der Neigungswinkel wird per Handrad an einem Tra-pezegewinde ruckfrei eingestellt und die Südausrichtung durch den integ-rierten Sat-Finder auf der Spiegelnrückseite wird sehr einfach.

### Maxview Precision-ID

Neben dem Sat-Finder ist eine Sat-ID LED auf der Spiegelnrückseite zusätz-lich integriert. Das Sat-ID Modul wird in die Koaxialverbindung zwischen Anten-ne und Endgerät geschaltet und eine Verbindung zwischen Audio-Out des Endgerätes und dem Sat-ID Modul wird hergestellt. Nur der Satellit, auf dem der eingestellte Sender abgestrahlt wird, z.B. DAS ERSTE HD auf Astra 19,2°O (ASTRA1) wird durch die SAT-ID LED an der Antenne bestätigt. Somit wird die zuverlässige Ausrichtung der Antenne ohne Blickkontakt zum Fern-seher möglich. Maxview Precision und Maxview Precision-ID sind in 3 Re-flektorgößen und als TWIN LNB Version lieferbar.

**Lieferumfang:** Stativ mit Tasche, Spiegel mit Tasche, Elevationszonenkarte, Heringe, 10 m hochflexibles Multistrang-Koaxialkabel, bebilderte Anlei-tung. Maxview Precision-ID zusätzlich mit Sat-ID Modul und integrierter Sat-ID-LED.

Maxview Precision 55 cm	9912523	289,00
Maxview Precision 65 cm	9913096	319,00
Maxview Precision 75 cm	9916938	355,00
Maxview Precision-ID 55 cm	9917170	345,00
Maxview Precision-ID 65 cm	9917172	369,00
Maxview Precision-ID 75 cm	9917168	410,00

## 3 | Satanlage Portable Kit Light

Mit dem exakt geformten Sat-Spiegel sind selbst noch am Rand der Aus-leuchtzonen einwandfreie TV-Bilder zu empfangen. Zur platzsparenden Ver-stauung wird der LNB-Arm einfach hochgeklappt. Zur Einstellung des Spie-gels wird kein Werkzeug benötigt, da überall Flügelschrauben verwendet werden. Gewicht ca. 4,5 kg.

### Lieferumfang:

- Sat-Spiegel 65 cm (54 cm auf Anfrage) mit klappbarem LNB-Arm
- Stativ aus Alu mit drehbarem Mastende zur Ausrichtung der Sat-An-tenne
- Beim Lieferumfang mit Receiver ist anstelle des Sat-Finders und des Kompasses das Easy-Find-LNB dabei
- Hochwertige Tragetasche in der alle Teile verstaut werden können

Maxview Portable Kit Light 65 cm mit Receiver

und Easy Find Digital LNB	9950064	299,00
Maxview Portable Kit Light 65	9950059	209,00



3 | ab 209,00



## Ideale Antenne im außergewöhnlichen Design für Wohnwagen und Reisemobile

**MAXVIEW**  
HOME ENTERTAINMENT ON THE MOVE



Sat-Anlagen automatisch



4 | **999,00**

### 4 | Satanlage VuQube-Auto II

Ein Tastendruck genügt und die VuQube Auto II richtet ihren 35 cm Cassegrain Spiegel innerhalb von 60 – 90 Sekunden automatisch auf den gewünschten Satelliten aus. Die leichte (3,5 kg), mobile VuQube Auto II wird vor, hinter, neben oder auf Ihrem Fahrzeug aufgestellt, so realisieren Sie den Fernsehempfang z.B. auch, wenn Ihr Fahrzeug im Schatten steht. Nur das Steuergerät wird mit 12 V versorgt. Sie wählen bequem aus dem Fahrzeug Ihren Satelliten aus. Die Verbindung zwischen VuQube Auto II und Steuergerät besteht lediglich aus einem Koaxial-Kabel. Antenne ist mit Twin-LNB ausgestattet. Die VuQube II benötigt nie ein Frequenz-Update, da sie direkt nach der Satellitenkennung sucht. Maße 43 x 34 x 49 cm (B x H x T)

Gewicht 3,5 kg

9950392

999,00

#### Lieferumfang

- 1 x 10 m koax-Kabel
- 1 x 0,7 m koax-Kabel
- Bedienteil
- 12 V Anschlusskabel mit Stecker
- 230 V Netzadapter
- Steuergerät mit eingebauter Alarmfunktion

- ✓ schnelle Ausrichtung
- ✓ wird außerhalb des Fahrzeugs aufgestellt
- ✓ Lieferung mit Koaxial-Kabel
- ✓ kein Software-Update bei Frequenzwechsel notwendig



5 | **39,90**

### 5 | Dachbefestigungsset

Zur Befestigung der Maxview VuQube II auf dem Dach.

9921555

39,90

## Bestechendes Design, hohe Qualität bis ins Detail

**NEU** im Sortiment

6 | **139,00**



### 6 | Receiver DXH310

Gestochen scharfe TV-Bilder von frei empfangbaren HDTV (DVB-S2) Programmen in Deutschland. Digitaler HDMI-Ausgang zur optimalen Verbindung mit LCD und Plasma TV-Geräten. Einfache Wiedergabe von Bild- und Musikdaten von externen Speichermedien via USB-Schnittstelle. Maße 13 x 3,3 x 10 cm (B x H x T)

9951144

139,00

#### Leistungsmerkmale:

- 5.000 Programmspeicherplätze für TV und Radio
- 12 V Anschluss für Camping
- Standard Bildformatunterstützung 576i/576p/720p/1080i/1080p
- Digitaler Tonausgang SPDIF koaxial
- 7 Segment-Anzeige
- Einfache Bedienung durch übersichtliche Menüführung
- Mehrsprachiges Bildschirmmenü
- Elektrischer Programmführer (EPG) mit Sendername und ausführlicher Programminhaltsanzeige



7 | **49,00**

### 7 | Satelliten-Antenne 60 cm

Alubeschichtet mit universeller Masthalterung, genauer Gradeinteilung zur Ausrichtung. Universal LNB und 10 m Koax-Anschlusskabel. Der LNB-Arm kann zur Verstauung abgenommen werden.

Sat-Spiegel 60 cm

9939170

49,00

✓ LNB-Arm klappbar



8 | **79,95**

### 8 | SAT-Spiegel 65 cm

Mit dem exakt geformten Spiegel sind selbst noch am Rand der Ausleuchtzone einwandfreie TV-Bilder zu empfangen. Zur Verstauung wird der LNB-Arm hochgeklappt. Zur Einstellung des Spiegels wird kein Werkzeug benötigt, da überall Flügelschrauben verwendet werden. Gewicht ca. 4,5 kg.

**Lieferumfang:** Sat-Spiegel 65 cm mit klappbarem LNB-Arm, Universal-LNB, Rauschmaßtyp 0,1 dB, 10 m Koax-Kabel mit F-Stecker, Landkarte mit Einstellhilfe

Sat-Spiegel 65 cm

9982336

79,95





1 | 209,00



2 | 36,90



3 | 139,00

## alphatronics

### 1 | DVB-T Antenne AN 3 V.2

Die alphatronics AN 3 ist eine aktive 360° Rundum-DVB-T Antenne für perfekten DVB-T und DVB-T2 Empfang auch im niedrigen Frequenzbereich. Hohe Verstärkung über die gesamte Frequenzbreite (+24 dB) mithilfe des dynamischen, regelbaren, elektrischen Hochleistungsverstärkers. Externer Verstärker mit echtem Ein-/Ausschalter. Kann durch die Überbrückungsfunktion auch ohne Verstärker betrieben werden.

**Merkmale:** Aerodynamisches Design, Witterungsbeständige Konstruktion (seewasserfest), Elektronischer rauscharmer High-End-Verstärker, Empfang von horizontalen und vertikalen DVB-T Signalen aufgrund spezieller Empfangstechnik, HDTV kompatibel.

- Verstärkung VHF B3: 24 dB
- Verstärkung UHF: 24 dB
- Stromversorgung 5 V von TV/12 V
- Maße Ø 42 cm, Höhe 21 cm
- Gewicht 1,3 kg

**Lieferumfang:** Antenne AN 3, High-End-Verstärker (24 dB), Befestigungsmaterial für die Dach- oder Mastmontage, 20 m verlustarmes Kabel, Anschlussstecker

9950503 209,00

### 2 | DVB-T Antenne AN 1

Aktive DVB-T Miniantenne für die Innen- und Außenmontage, integrierter rauscharmer Verstärker, HDTV kompatibel. Niedriger Stromverbrauch (< 10 mA), da Versorgung über die Antennenbuchse des TV's. Mit dieser Antenne kann auch DVB-T2 empfangen werden.

- Verstärkung VHF B3: 13 dB
- Verstärkung UHF: 18 dB
- Maße 14,5 x 1,6 x 3,0 cm (B x H x T)
- Gewicht 0,1 kg

**Lieferumfang:** Antenne AN 1 inkl. 3 m Kabel, Befestigungsmaterial

9942028 36,90

### 3 | DVB-T Antenne AN 2

Aktive Omni-direktionale (360°) DVB-T Antenne für ausgezeichneten Empfang. Mit dieser Antenne kann auch DVB-T2 empfangen werden. Geeignet für die Innen- und Außenmontage. Integrierter rauscharmer Verstärker, HDTV kompatibel. Fünf Volt Stromversorgung über das Fernsehgerät.

- Verstärkung VHF B3: 20 dB
- Verstärkung UHF: 24 dB
- Stromversorgung 12 V/24 V/230 V
- Maße Ø 25,5 cm, Höhe 12 cm
- Gewicht 0,6 kg

**Lieferumfang:** Antenne AN 2, Montagehalterung, Netzteil, Schrauben

9942118 139,00

**MAXVIEW**  
HOME ENTERTAINMENT ON THE MOVE

5 Jahre  
Hersteller-  
Garantie!

4 | ab 162,50



### 4 | Rundumantenne Omnimax für TV und UKW

- Für den perfekten 360° Fernsehempfang
- Ideal geeignet für den digital terrestrischen Empfang DVB-T
- Für alle mobilen Fahrzeuge zu Land oder zu Wasser
- 5 Jahre Garantie

#### Technische Daten:

- Frequenzbereich 10 – 860 MHz
- Abweichung über 360° 0 dB
- Regelbarer Signalverstärker von 0 – 18 dB
- Stromverbrauch 15 mA
- Witterungsbeständiger Kunststoff, seewasserfest



**Lieferumfang:** Regelbarer Signalverstärker für Direkteinspeisung von Batteriestrom, 5 m Koax-Kabel, 1 m Anschlusskabel vom Verstärker zum TV-Gerät sowie Montage bzw. Aufstellfuß, Montagmaterial, Montageanleitung.

Rundum-Antenne Omnimax 12 / 24 V	9950066	162,50
Rundum-Antenne Omnimax 12 / 24 / 230 V	9950067	182,50

5 | 41,00



### 5 | DVB-T2 Indoor Antenne BZD 30

Aktive VHF/UHF Antenne zum Empfang digitaler terrestrischer TV- und Radio Programme (DVB-T und DVB-T2)

- Antenne für horizontale und vertikale Polarisation
- Keine spezielle Ausrichtung erforderlich
- Anschluss IEC Buchse
- Integrierter Sperrfilter gegen GSM Störungen
- Gewicht 0,5 kg

**Zubehör:** Stützfuß für die einfache Aufstellung, Wandhalterung mit Befestigungsmaterial, 2 m langes Anschlusskabel mit einem geraden und einem gewinkelten IEC-Stecker.

9939085 41,00

6 | 83,00



**KATHREIN**

### 6 | DVB-T2 Outdoor Antenne BZD 40

Aktive VHF/UHF-Antenne für Außenanwendung zum Empfang digitaler terrestrischer TV- und Radio-Programme (DVB-T und DVB-T2).

- Einfache Wand-, Mast- oder Balkon-Montage für horizontale und vertikale Polarisierung
- Aktive Antenne mit integriertem Verstärker
- Gewicht 1,1 kg

**Zubehör:** Witterschutzkappe, Befestigungsmaterial für Wand- oder Balkonmontage, 10 m Anschlusskabel, F-Stecker und IEC-Stecker, Betriebsanleitung.

9939086 83,00

**Hinweis:**

alle Antennen sind mit  
LTE-Sperrfilter ausge-  
stattet


**DVB T2**  
TERRESTRIAL


**TELECO**  
SAT EQUIPMENT


7 | 158,00


✓ Verstärkung  
UHF: 26 dB

8 | 228,00


✓ Verstärkung  
UHF: 28 dB

9 | 231,00

**7 | DVB-T2 Antenne Wing**

MINI-Antenne (nur 31 cm Durchmesser), die insbesondere für den Empfang von UHF-Kanälen entwickelt wurde. Die spezielle Schaltkonfiguration zusammen mit einem Hochleistungs-Verstärker ermöglicht in jedem Fall auch den Empfang von Programmen in VHF B3.

- Verstärkung VHF B3: 9 dB
- Verstärkung UHF: 26 dB
- Ø 31 cm, Höhe 16,5 cm
- Gewicht 1,0 kg

**Lieferumfang:**

1 Antenne mit 5 m Koax-Kabel und 3 F-Verbinder, 1 Verstärker mit regulierbarem Gewinn und 2 Ausgänge für 2 TV-Geräte, einsatzfähig bei 12, 24 oder 230 Volt.

9942249

158,00

**8-9 | DVB-T2 Antennenserie Wing**

DVB-T Antennen für hohe Geschwindigkeiten. Bei der Antennenserie Wing wurde besondere Aufmerksamkeit auf die aerodynamische Form gelegt. Eine perfekte Ausrichtung wird durch Drehung in 3 Achsen garantiert.

Die Dualpower DVB-T Antenne Wing 22 überzeugt durch ihre exzellenten Leistungen, auch im niedrigen Frequenzbereich. Der Empfang von schwächeren Signalen wird durch den Einsatz eines rauscharmen Verstärkers ermöglicht.

- Verstärkung VHF B3: 22 dB
- Verstärkung UHF: 26 dB (Wing 11) / 28 dB (Wing 22)
- Ø 38 cm, Höhe 16,5 cm
- Gewicht 1,2 kg (Wing 11) / 1,4 kg (Wing 22)

**Lieferumfang:**

1 Antenne mit 5 m Koax-Kabel und 3 F-Verbinder, 1 Verstärker mit regulierbarem Gewinn und 2 Ausgänge für 2 TV-Geräte, einsatzfähig bei 12, 24 oder 230 Volt.

8 | Wing 11

9942253

228,00

9 | Wing 22

9942254

231,00



10 | 119,00



11 | 168,00

**10-11 | DVB-T2 Antennen Teleplus X2 und Teleplus 3G**

Bei diesen Antennen wurde große Aufmerksamkeit auf den Verlauf der Verstärkungskurve gelegt, um eine größere Empfindlichkeit für schwächere Signale zu erreichen. Die Polarität ist einstellbar und ermöglicht einen optimalen Empfang aller TV-Signale (digitale und analoge Signale), die sowohl mit horizontaler als auch mit vertikaler Polarität übertragen werden. Mitgeliefert wird ein regelbarer, rauscharmer Verstärker, der sowohl mit 12 als auch mit 230 Volt betrieben werden kann.

**10 | DVB-T2 Antenne Teleplus 3G**

- Hohe Verstärkung für den Empfang von schwächeren Signalen
- Optimale Richtungsempfindlichkeit zur Unterdrückung von Störsignalen
- Hohe Verstärkung mit einstellbarem Verstärker UHF 38 dB; VHF - B3 22 dB; VHF-B1 20 dB
- Betrieb mit 12 / 24 V oder 230 V
- Empfohlen wird der Gebrauch in Verbindung mit dem Teleskopmast SF 165 (Option)

Teleplus 3G

9942255

119,00

**11 | DVB-T2 Antenne Teleplus X2**

- Zweifache Polarität
- Hohe Verstärkung 38 dB (mit Verstärker) 38 dB Kanäle 21 - 69 (UHF); 22 dB Kanäle E5 - E12 (VHF BIII), 20 dB Kanäle E2-E4 (VHF BI)
- Versorgung: 12 Vdc-230 Vac

Teleplus X2 mit 165 cm Mast

9942251

168,00

Teleplus X2 mit 110 cm Mast

9942252

168,00



## Messgeräte/Sat-Finder



1 | 199,00

NEU

MEGASAT



2 | 149,90

NEU



3 | 22,95

4 | 65,50



5 | 12,50

6 | 229,00



### 1 | Sat-Messgerät Digital 1 HD

Bis zu 3 Stunden Betrieb mit dem integrierten Power Akku. 3,5 Zoll Display um das Fernsehbild direkt zu überprüfen (integrierter Receiver). Zusätzliches großes LED Display für Signalpegel. Messung von SD und HD Sendern sowie Unicable Systeme. Echtzeit Spektrum- und Konstellationsdiagramm zur Fehleranalyse. Vorprogrammierte Senderliste der gängigsten Satelliten (Astra 1, Hotbird, ...). Ladefunktion im Auto mit dem beiliegenden KFZ-Ladekabel. AV Eingang und 12 Volt Ausgang für den Anschluss zusätzlicher Empfangsgeräte.

9951593 199,00

### 2 | Sat-Messgerät HD 3 Kompakt

Bis zu 3 Stunden Betrieb mit dem integrierten Power Akku. 2,3 Zoll Display mit einer Auflösung von 320 x 240 Pixel. Messung von SD und HD Programmen. Spektrum- und Konstellationsanalyse zur Fehleranalyse. Vorprogrammierte Satelliten- und Transponderliste. Mit der Auto DiSEqC Funktion wird automatisch der Satellit am jeweiligen Port des DiSEqC Schalters ermittelt. Ladefunktion im Auto mit dem beiliegenden KFZ-Ladekabel.

9951592 149,90

### 3 | SAT-Finder

Hilft bei der Ausrichtung des Satellitenspiegels auf den Satelliten mit veränderlichen akustischen Signalen und ansteigender visueller LED Anzeige. Für den Einsatz bei allen Sat-Anlagen geeignet.

9939022 22,95

### 5 | SAT-Kompass

Mit integrierten Zonen für Astra und Eutelsat zum schnellen und einfachen Finden der Satelliten. Für alle Satelliten, auch als Navigations-Kompass geeignet.

9939471 12,50

### 6 | SAT-Finder MXL090

Dieser Satelliten-Finder findet den gewünschten Satelliten einfach und schnell. Klar ablesbare Darstellung im LCD-Display, keine zusätzlichen Batterien und das benötigte Zubehör ist im Lieferumfang enthalten. Der Sat-Finder ist auf folgende Satelliten programmiert: Astra 19,2°, Astra 23,5°, Astra 28,2°, Hotbird 13°

9952756 229,00

### 4 | Digitaler SAT-Kompass

Vorprogrammiert für die gebräuchlichsten Satelliten wie z.B. ASTRA1, ASTRA2, Hotbird usw. Einfache Handhabung per Knopfdruck. Auch als Wanderkompass verwendbar. Beleuchtetes Display, Uhrzeit-, Temperatur-, Navigations- und Satelliten-Anzeige.

9939472 65,50

## 7-8 | Teleskopstange für Wohnmobile und Wohnwagen

Damit können Sie leicht Ihre Antenne ausrichten, ohne aus dem Fahrzeug steigen zu müssen. Garantierte Dichtigkeit mit Doppel-O-Ring-System. Eloxiertes, rostfreies Aluminium. Ausgestattet mit allem Zubehör für eine einfache Installation.



### Technische Daten

SF 50	SF 165
Länge 50 cm	Länge 165 cm
Gewicht 0,5 kg	Gewicht 1,1 kg
(Ø 30 - 34 mm)	(Ø 30 - 34 mm)
7   SF 50	9952723 35,00
8   SF 165	9993870 58,00



7 | 35,00



8 | 58,00

### 9 | Wandhalter Typ Alu

Wandabstand 250 mm	9983156 12,95
Wandabstand 300 mm	9983435 13,95
Wandabstand 400 mm	9983436 14,95



9 | ab 12,95

## Camping-Schiebemast



10 | 54,95

✓ max. Länge 350 cm, Ø 4 cm



11 | 22,95



12 | 19,95

### 10 | Camping-Schiebemast

Aus Alu. Länge 140 cm, maximale Länge 350 cm, Ø ca. 4 cm

9939390 54,95

### 11 | Deichselhalterung

Für Schiebemast. Feuerverzinkte massive Stahl Ausführung.

9939490 22,95

### 12 | Bodenplatte/Erdspließ

Für Schiebemast. Feuerverzinkte massive Stahl Ausführung.

9939400 19,95

## Sat-Stativ



13 | 69,95

✓ Wasserwaage

✓ Schnellspannverschluss

### 13 | SAT Stativ Deluxe

Für alle Sat Schüsseln mit Universalbefestigung. Tragbare Montagevorrichtung für die Positionierung. Um bis zu 50 cm ausziehbarer Mastabschnitt, der obere Mastabschnitt ist frei drehbar. Lange Stativbeine für größere Stabilität, mit Heringen für eine sichere Befestigung im Boden, inklusive Transporttasche

9939443

69,95



14 | 34,95

✓ Transporttasche

### 14 | Dreibeinstativ Transat Alu

Ultraleichtes SAT-Dreibeinstativ aus eloxiertem Aluminium-Rundrohr. Durchmesser 40 cm. Zusätzliche Verankerung durch mitgelieferte Heringe möglich. Klappbar.

9950524

34,95

### 15 | SAT Stativ

Zum Aufstellen des Sat-Spiegels abseits vom Fahrzeug. Frei rotierender Mastteil, lange Beine und zusätzlich Arretierung für einen sicheren Stand, geeignet für alle Spiegelgrößen, Gewicht nur 1,6 kg, zusammenklappbar

9939441

49,95

MAXVIEW  
HOME ENTERTAINMENT ON THE MOVE

524

Movera – der Spezialist für Ihre mobile Freizeit.

**16| Außensteckdose**

Sat-Anlagen / terrestrische TV-Antennen, mit 3 m Anschlusskabel und Verbindungsstecker.

16| ab **24,50**

anthrazit

weiß

Mit F-Anschluss, Farbe weiß	<b>9942000</b>	<b>24,50</b>
Mit F-Anschluss, Farbe anthrazit	<b>9939311</b>	<b>26,75</b>
Mit Koax-Buchse, Farbe weiß	<b>9982346</b>	<b>24,50</b>
Mit Koax- und F-Anschluss, Farbe weiß	<b>9942001</b>	<b>31,50</b>
Mit Koax- und F-Anschluss, Farbe anthrazit	<b>9939312</b>	<b>35,50</b>

**Verteiler**17| **32,00**18| **11,50****17| Antennensteckdose EV 06**

Antennen-Außensteckdose; Außenklappe; 5 m Koaxialkabel

**9939070****32,00****18| Verteiler 2-fach**

5-2150 MHz, F-Technik, GL-Durchlass auf beiden Ausgängen.

1 Stück

**9942270****11,50****Stecker und Kuppler**19| **1,50**20| **1,95**21| **2,95**22| **2,95**23| **2,95**24| **0,95**

19  F-Stecker	1 Stück	<b>9942020</b>	<b>1,50</b>
20  Koaxialstecker	1 Stück	<b>9939690</b>	<b>1,95</b>
21  F-Kuppler	1 Stück	<b>9942010</b>	<b>2,95</b>
22  F-Winkel	1 Stück	<b>9942030</b>	<b>2,95</b>
23  IEC-/AGW-Kuppler	Koaxstecker/F-Stecker, 1 Stück	<b>9942060</b>	<b>2,95</b>
24  Knickschutzhülle	wetterfeste Montage von Steckern, 1 Stück	<b>9950456</b>	<b>0,95</b>
25  IEC-/F-Kupplung	Koax-Stecker/F-Kupplung, 1 Stück	<b>9942050</b>	<b>3,25</b>

25| **3,25****Durchführungen**26| **6,95**27| **29,00****26| Fensterdurchführung 29 cm**

F-Kupplung mit 2 x Dichtungsring. Hochflexibles, verlustarmes HF-Flachkabel. Länge 29 cm

**9950326****6,95****27| Kabeldurchführung HDZ 100**

Schutzgehäuse für Kabelschnittstellen oder Kabelweiterführungen auf dem Dach, optimiert für CAP-System.

**9992966****29,00****Koaxialkabel**29-31| ab **3,50**28| ab **6,95****30| Koaxialkabel 90 dB**

- Sat Koaxialkabel 6,8 mm
- 2-fach geschirmt
- 1 x Aluminium Folie
- 2 x 0,12 mm x 64 Schirmung
- Innenleiter 0,9 mm

5,0 m **9983252** **3,50**

Grundpreis pro 1 Meter = 0,70

10,0 m **9983253** **7,50**

Grundpreis pro 1 Meter = 0,75

32| **4,25**

✓ 4-fach geschirmt

**28| Flexibles Koax-Kabel mit F-Stecker**

1,5 m	<b>9917383</b>	<b>6,95</b>
Grundpreis pro 1 Meter = 4,64		
3,0 m	<b>9917384</b>	<b>7,95</b>
Grundpreis pro 1 Meter = 2,65		
5,0 m	<b>9917385</b>	<b>9,50</b>
Grundpreis pro 1 Meter = 1,90		
10,0 m	<b>9917386</b>	<b>15,95</b>
Grundpreis pro 1 Meter = 1,59		

**29| Koaxialkabel 120 dB**

- Sat Koaxialkabel 7,2 mm
- 4-fach geschirmt
- 2 x Aluminium Folie
- 2 x 0,12 mm x 98 Schirmung
- Innenleiter 1,1 mm

5,0 m **9983332** **4,50**

Grundpreis pro 1 Meter = 0,90

10,0 m **9983333** **8,50**

Grundpreis pro 1 Meter = 0,85

**31| Koaxialkabel 100 dB**

- Sat Koaxialkabel 6,8 mm
- 2-fach geschirmt
- 1 x Aluminium Folie
- 2 x 0,12 mm x 80 Schirmung
- Innenleiter 0,9 mm

5,0 m **9983262** **3,75**

Grundpreis pro 1 Meter = 0,75

10,0 m **9983263** **7,75**

Grundpreis pro 1 Meter = 0,78

**32| Koaxialkabel Quad Shield**

- Sat Koaxialkabel 7 mm
- 4-fach geschirmt
- 2 x Aluminium Folie
- 2 x 0,12 mm x 80 Schirmung
- Innenleiter 0,9 mm

5,0 m **9983342** **4,25**

Grundpreis pro 1 Meter = 0,85

10,0 m **9983343** **8,25**

Grundpreis pro 1 Meter = 0,82



# Immer und überall riesige Programmvvielfalt!

## 1 | Sat-Receiver Force HD3Ci

Der Force HD3Ci wird allen Anforderungen gerecht, die bei einem Einsatz im Caravaning von Bedeutung sind.

### Leistungsmerkmale:

- Separater Infrarotsensor zum versteckten Einbau
- MPEG-2, MPEG-4, H.264 und full DVB
- Anschlüsse HDMI, Scart, Cinch, USB 2.0
- Ci+ Schacht, Videotext und EPG
- Stromverbrauch bei 12 V ca. 5,5 W, Standby < 1 W

9939448 216,00



1 | 216,00

## 2 | 139,00

NEU



## 2 | Receiver DXH310

Gestochen scharfe TV-Bilder von frei empfangbaren HDTV (DVB-S2) Programmen in Deutschland. Digitaler HDMI-Ausgang zur optimalen Verbindung mit LCD und Plasma TV-Geräten. Einfache Wiedergabe von Bild- und Musikdaten von externen Speichermedien via USB-Schnittstelle.

9951144 139,00

### Leistungsmerkmale:

- 5.000 Programmspeicherplätze für TV und Radio
- 12 V Anschluss für Camping
- Standard Bildformatunterstützung 576i/576p/720p/1080i/1080p
- Digitaler Tonausgang SPDIF koaxial
- 7 Segment-Anzeige
- Einfache Bedienung durch übersichtliche Menüführung
- Mehrsprachiges Bildschirmmenü
- Elektrischer Programmführer (EPG) mit Sendername und ausführlicher Programminhaltsanzeige

✓ private Sender in HD empfangbar

## 4 | 79,90

NEU



## 4 | Receiver HD 650 T2+

HD Receiver für den Empfang der Fernseh- und Radioprogramme im terrestrischen Netz. Noch mehr Vielfalt! Viele Programminhalte in brillanter Bildqualität – bis hin zu Full HD. Auch der Empfang der privaten Sender in HD ist möglich. Deutscher DVB-T2 Standard H.265 / HEVC. Full HD Auflösung für eine brillante HD Qualität bis 1080p. Mehrsprachiges Menü. USB 2.0 Anschluss zur Medienwiedergabe.

9951590 79,90

## 7 | 59,90



NEU

8 | 59,90

MEGASAT

## 6 | 99,90

NEU



## 6 | Receiver HD 420 CI

Gestochen scharfe TV-Bilder von frei empfangbaren HDTV Programmen mit einer Auflösung von 1080i. Der CI Schacht in Verbindung mit einem CI Modul und der entsprechenden Smart-Card ermöglicht die Entschlüsselung von Pay-TV Sendern. USB 2.0 Anschluss für Medienwiedergabe. Spielen Sie Ihre Lieblingsfilme oder MP3-Sammlung direkt vom Receiver ab. Sofort einsatzbereit – Vorprogrammierte Senderlisten für Astra und Hotbird Energiesparer dank der geringen Energieaufnahme im Standby sowie im laufenden Betrieb.

9951589 99,90

## 7 | Receiver HD Stick 620 T2

Bis zu 3 Stunden Betrieb mit dem integrierten Power Akku. 2,3 Zoll Display mit einer Auflösung von 320 x 240 Pixel. Messung von SD und HD Programmen. Spektrum- und Konstellationsanalyse zur Fehleranalyse Vorprogrammierte Satelliten- und Transponderliste. Mit der Auto DiSEqC Funktion wird automatisch der Satellit am jeweiligen Port des DiSEqC Schalters ermittelt. Ladefunktion im Auto mit den beiliegendem KFZ-Ladekabel. Digitale Balkenanzeige für Empfangspegel und -qualität. Übersichtliches und selbstklärendes Menü.

9951591 59,90

## 8 | Receiver HD Stick 310

Gestochen scharfe TV-Bilder von frei empfangbaren HDTV Programmen mit einer Auflösung von bis zu 1080p. Versteckte Montage hinter dem Fernseher. Infrarotsensor inkl. 4-stelligem Display für einen optimalen Empfang der Fernbedienungssignale, auch wenn der Receiver hinter dem Fernseher montiert wird. Mit USB 2.0 Anschluss für Medienwiedergabe. Damit Spielen Sie Ihre Musik und Bilder-Sammlung direkt vom Receiver ab. Energiesparer im Betrieb und Standby.

- Maße 9,6 x 7,5 x 2,0 cm (B x H x T)
- Gewicht 0,095 kg

9955004 59,90



## 3 | 199,00

## 3 | HD TV Sat Receiver UFS 946sw/Ci+

Der neue Receiver UFS 946sw/Ci+ unterstützt und vereinfacht über sein OSD Bildschirmmenü die BAS 60/BAS 66 Ausrichtung in Verbindung mit dem Neigungsmesser HDZ 60/66

### Leistungsmerkmale:

- Infrarotsensor zum versteckten Einbau
- Halterung zur liegenden oder hängenden Montage
- Anschlüsse HDMI out, Digital Audio, USB2.0 Cinch
- CI+/CI-Schacht
- Stromversorgung 12 V
- Maße 27 x 3,4 x 16,7 cm (B x H x T)
- Gewicht 2 kg

9980918 199,00

KATHREIN

NEU

## 5 | 129,00



✓ Freenet TV

✓ DVB-T2-HD

## 5 | Receiver DVB-T2-HD UFT 930sw

Mit dem UFT 930sw können TV-Sender in HD über digital terrestrisch empfangen werden. Das integrierte Verschlüsselungssystem IRDETO ermöglicht dabei den Empfang nicht nur freier (öffentlich-rechtlicher), sondern auch privater Sender in HD-Qualität. Zusätzlich verfügt der Receiver über die Möglichkeit, Zusatzinhalte über das Internet (HbbTV) zu nutzen.

9951649 129,00

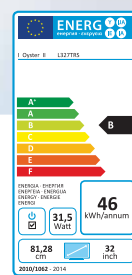

Die LED-Geräte begeistern mit bestechend scharfen Bildern und strahlend leuchtenden Farben.

Ein hoher Kontrast gewährleistet auch im Wohnmobil, Kastenwagen und Caravan eine einwandfreie Bildqualität.

Über die vorhandenen USB-Anschlüsse können Sie laufende Sendungen auf einem externen Speicher aufzeichnen, um diese später anzuschauen.

POWERED BY **avtex**

**3 Jahre**  
Hersteller-  
Garantie!



Geräte Typ

**„Oyster® TV“  
19“ L188TRS**

**„Oyster® TV“  
21,5“ L218TRS**

**„Oyster® TV“  
24“ L248TRS**

**„Oyster® TV“  
32“ L327TRS**

Bildschirmgröße (Zoll / cm)	19" / 47	21,5" / 55	24" / 61	32" / 81
Abmessungen ohne Fuß (B x H x T)	43,7 x 26,1 x 4,6 cm	50,2 x 29,9 x 4,6 cm	56,3 x 33,0 x 4,6 cm	73,1 x 43,1 x 6,1 cm
Gewicht mit Fuß (kg)	2,8	3,4	3,8	5,3
EU Energieeffizienzklasse	B	B	B	B
Stromaufnahme in Betrieb max. (Watt)	23	26	35	31,5
Leistungsaufnahme Standby (Watt)	< 0,5	< 0,5	< 0,5	< 0,5
Betriebsspannung (nur mit Netzadapter¹)	12 V DC/24 V DC/ 230 V AC¹	12 V DC/24 V DC/ 230 V AC¹	12 V DC/24 V DC/ 230 V AC¹	12 V DC/24 V DC/ 230 V AC¹
Auflösung (Pixel)	HD Ready 1366 x 768	Full HD 1920 x 1080	Full HD 1920 x 1080	HD Ready 1366 x 768
Betrachtungswinkel H/V in Grad	170 / 160	170 / 160	170 / 160	178 / 178
Jährlicher Energieverbrauch in kWh/Jahr*	34 kWh / Jahr	37 kWh / Jahr	51 kWh / Jahr	46 kWh / Jahr
Reaktionszeit (ms)	8 ms	5 ms	5 ms	8 ms
Kontrast	3000:1	1000:1	1000:1	1200:1
Helligkeit (cd / m²)	230 cd	230 cd	230 cd	280 cd
Ausstattung	DVB-S/DVB-S2/DVB-T**	DVB-S, DVB-S2, DVB-T**, DVB-T2/H.265	DVB-S, DVB-S2, DVB-T**, DVB-T2/H.265	DVB-S, DVB-S2, DVB-T**
Lautsprecher Musikleistung	2x4 W@4Ω	2x4 W@4Ω	2x4 W@4Ω	2x4 W@4Ω
Abmessungen mit Fuß (B x H x T)	43,7 x 28,9 x 11,1 cm	50,2 x 32,7 x 11,1 cm	56,3 x 35,8 x 11,1 cm	73,1 x 47,1 x 19,5 cm
VESA-Standard	100 x 100 mm	100 x 100 mm	100 x 100 mm	300 x 200 mm
2 x HDMI	ja mit HDCP	ja mit HDCP	ja mit HDCP	ja mit HDCP
2 x USB 2.0	Video / Audio / Foto	Video / Audio / Foto	Video / Audio / Foto	Video / Audio / Foto
3 x Cinchbuchse (RCA)	Analog Audio / FBAS in	Analog Audio / FBAS in	Analog Audio / FBAS in	Analog Audio / FBAS in
Klinkenbuchse 3,5 mm Stereo	Kopfhörer-Anschluss	Kopfhörer-Anschluss	Kopfhörer-Anschluss	Kopfhörer-Anschluss
Digitaler Audio Ausgang Coaxial (RCA)	ja	ja	ja	ja
Netzschalter Ein / Aus	ja	ja	ja	ja
CI / CI+ Modulschacht	ja	ja	ja	ja
Art.-Nr.	<b>9941547</b>	<b>9941548</b>	<b>9941549</b>	<b>9951634</b>
Preis	<b>499,00</b>	<b>555,00</b>	<b>599,00</b>	<b>679,00</b>

\*Energieverbrauch XYZ kWh / Jahr auf der Grundlage eines täglich vierstündigen Betriebs des Fernsehgeräts an 365 Tagen. Der tägliche Energieverbrauch hängt von der Art der Nutzung des Fernsehgeräts ab.

\*\*Terrestrische Antenne nicht im Lieferumfang enthalten.

## Die *Premium* Serie mit Systemfernbedienung - Die perfekte Vernetzung

Die Systemfernbedienung bietet durch Ihre intelligente Steuerung die Möglichkeit, sowohl die Satellitenantenne als auch das Fernsehgerät zu bedienen. Vorbei ist die Zeit, als man sich mit zwei Fernbedienungen behelfen musste.

Mit einem Knopfdruck wählen Sie Ihren gewünschten Sender aus und die Satellitenantenne startet die vollautomatische Suche. Schon nach wenigen Sekunden ist der Satellit identifiziert und die Wunschsending wird übertragen.



POWERED BY **avtex**

Technische Änderungen vorbehalten.





## Hinweis


Durch das einzigartige Individual-Konzept von alphatronics können Sie zusätzliche neue Ausstattungsvarianten nach eigener Wahl zusammenstellen. Zur Auswahl stehen die Optionen **I**, **H** und **IH**.

**3 Jahre**  
Hersteller-  
Garantie!

✓ in 4 Größen



1 | ab **459,00**



## SL-Linie Individual

Erleben Sie die einzigartige Vielfalt die Ihnen die neue alphatronics SL-Linie Individual bietet. Individualisierung wird zum zentralen Prinzip des alphatronics Sortiments und ermöglicht Ihnen nun einzigartige, maßgeschneiderte Mobile Home Entertainment Lösungen.

Die SL-Linie ist in den Bildschirmgrößen 19", 22", 24" und 32" in der Farbe anthrazit gebürstet erhältlich. Mit Hilfe des DVB-S2 Tuners können Sie Ihre Satellitenanlage direkt an das Fernsehgerät anschließen und digitale Programme in höchster Qualität empfangen. Weiterhin verfügt der Triple-Tuner über einen zukunftsicheren DVB-T2 Tuner für den kommenden neuen Standard H.265. Zum Empfang von Pay-TV steht ein CI+ Slot zur Verfügung. Mit dem alphatronics Triple-Tuner sparen Sie nicht nur zusätzliche Endgeräte, sondern auch deren Stromverbrauch und Verkabelung. Ein platzsparend integrierter DVD-Player und der USB-Anschluss sind weiterhin vorhanden.

Ein Highlight der SL-Linie ist das integrierte alphatronicsSound Bluetooth-Modul. Es ermöglicht den kabellosen Anschluss von Lautsprechersystemen aus der alphatronicsSound-Produktlinie. Die Modelle der SL-Linie bieten durch den Einsatz von alphatronicsView Weitwinkel LED-Displays perfekte Sicht aus allen Betrachtungswinkeln (H 178°/V 178° Grad).



Geräte Typ	SL-19 DSB	SL-22 DSB	SL-24 DSB	SL-32 DSB
Bildschirmgröße (Zoll / cm)	19" (47 cm)	22" (55 cm)	24" (60 cm)	32" (80 cm)
Abmessungen ohne Fuß (B x H x T)	43,8 x 27,5 x 5,0 cm	50,3 x 31,2 x 5,2 cm	55,2 x 34,0 x 5,2 cm	73,0 x 43,8 x 6,2 cm
Gewicht	2,6	3,4	3,9	5,8
Energieeffizienzklasse	A	B	B	A
Stromaufnahme max. (Watt)	19	23	26	35
Stromaufnahme Standby (Watt)	< 0,5	< 0,5	< 0,5	< 0,5
Auflösung (Pixel)	1366 x 768	1920 x 1080	1920 x 1080	1920 x 1080
Betrachtungswinkel H/V in Grad	178 / 178	178 / 178	178 / 178	178 / 178
Reaktionszeit (ms)	< 5	< 5	< 5	< 5
Kontrast	1000:1	1000:1	1000:1	3000:1
Helligkeit (cd / m²)	300	350	350	350
Art.-Nr.	<b>9955031</b>	<b>9955032</b>	<b>9955033</b>	<b>9955065</b>
Preis	<b>459,00</b>	<b>499,00</b>	<b>569,00</b>	<b>789,00</b>

## SL-I-Linie Individual

Mit der zusätzlichen Variante -I steht Ihnen die Welt des Internets offen. Surfen Sie im Internet, chatten Sie mit Freunden oder greifen Sie auf Ihre Lieblings-Apps zu, mit der Smart-TV (Android) Variante ist dies kinderleicht möglich.

Geräte Typ	Gewicht (kg)	Art.-Nr.	Preis
<b>SL-19 DSB-I</b>	3,2	<b>9955049</b>	<b>539,00</b>
<b>SL-22 DSB-I</b>	3,9	<b>9955059</b>	<b>579,00</b>
<b>SL-24 DSB-I</b>	4,5	<b>9955061</b>	<b>649,00</b>
<b>SL-32 DSB-I</b>	6,4	<b>9955066</b>	<b>849,00</b>



Energieverbrauch nur für „SL/SL-I 19“ / 22“ / 24“ / 32“ DSB/DSBI

alphatronics

2 | ab **539,00**

✓ in 4 Größen

✓ mit Smart-TV

**3 Jahre**  
Hersteller-  
Garantie!



alpha sound



Made in Germany

## SL-H-Linie Individual

Die Variante -H steht für die Möglichkeit, Ihr Fernsehgerät zusätzlich mit integriertem Hard-Disc Recording auszustatten. Dieses ermöglicht Ihnen, TV-Sendungen direkt auf einem im Gerät integrierten Speicher (HD-Recording auf SSD für ca. 640 min (320 min in HD) aufzunehmen.

Geräte Typ	Gewicht (kg)	Art.-Nr.	Preis
<b>SL-19 DSB-H</b>	2,6	<b>9955034</b>	<b>579,00</b>
<b>SL-22 DSB-H</b>	3,4	<b>9955035</b>	<b>619,00</b>
<b>SL-24 DSB-H</b>	3,9	<b>9955041</b>	<b>689,00</b>



✓ in 3 Größen

✓ mit Hard-Disc-Recording

**3 Jahre**  
Hersteller-  
Garantie!



alpha sound



Made in Germany

## SL-IH-Linie Individual

Diese Variante ist ausgestattet mit SMART-TV und Hard Disc-Recording.

Geräte Typ	Gewicht (kg)	Art.-Nr.	Preis
<b>SL-19 DSB-IH</b>	3,1	<b>9955062</b>	<b>649,00</b>
<b>SL-22 DSB-IH</b>	4,4	<b>9955063</b>	<b>689,00</b>
<b>SL-24 DSB-IH</b>	3,9	<b>9955064</b>	<b>759,00</b>



✓ in 3 Größen

✓ mit Smart-TV und  
Hard-Disc-Recording

**3 Jahre**  
Hersteller-  
Garantie!



alpha sound



Made in Germany







## T-Linie

### Die perfekte „Slimline“ für maximales Kinoerlebnis

Durch die hochwertige Oberfläche in der Farbe silber gebürstet integriert sich die T-Linie harmonisch in die Wohnumgebung. Vor allem der dünne Rahmen ermöglicht extrem geringe Abmessungen beider Bildschirmgrößen. Die neuen Weitwinkel LED-Displays bieten perfekte Sicht aus allen Betrachtungswinkeln und das bei extremem geringem Stromverbrauch. Der integrierte Triple-Tuner (HDTV) bietet einen zukunftssicheren DVB-T2 (H.265) und DVB-S2 Tuner mit CI+ Slot für Pay-TV. Weiterhin integriert ist ein DVB-C Tuner für den Anschluss an das digitale Kabelnetz.

**3 Jahre**  
Hersteller-  
Garantie!

1-2 | ab **399,00**



Geräte Typ	1   T-19 SB	2   T-22 SB
Bildschirmgröße (Zoll / cm)	19" (47 cm)	22" (55 cm)
Stromaufnahme max. (Watt)	18	20
Stromaufnahme Standby (Watt)	< 0,5	< 0,5
Betriebsspannung (Volt)	12 / 230	12 / 230
Auflösung (Pixel)	1366 x 768	1920 x 1080
Betrachtungswinkel H/V in Grad	178 / 178	178 / 178
Reaktionszeit (ms)	< 5	< 5
Kontrast	3000 : 1	1000 : 1
Helligkeit (cd / m²)	300	300
Art.-Nr.	<b>9950862</b>	<b>9950863</b>
Preis	<b>399,00</b>	<b>439,00</b>

Ein Highlight ist das integrierte alphatronicsSound Bluetooth-Modul. Schließen Sie bequem die kabellosen Lautsprecher aus der alphatronicsPlay Produktlinie direkt an das TV-Gerät an. Eine PVR-Funktion ist über Softwareupdate nachrüstbar.

Merkmale: Stromversorgung 12/230 Volt, 16,7 Mio Anzeigenfarben, PAL/SECAM, Videotext, 4 Bild- und Soundmodi, VESA-Standard, Ein/Ausschalter  
Ein-/Ausgänge: Antenne, Cinch Audio/Video, USB, HDMI, VGA-Eingang, PC Audio In, YPbPr-Anschluss, Common Interface (CI+)

**3 Jahre**  
Hersteller-  
Garantie!

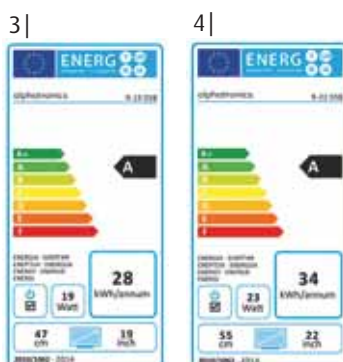


## R-Linie

### Der Alleskönner unter den mobilen Fernsehgeräten

Der neue Alleskönner unter den mobilen Fernsehgeräten. Jetzt mit alphatronicsSound Bluetooth-Modul und Weitwinkel LED-Display.

Die neue R-Linie überzeugt durch eine Ausstattung, die alles bietet und das bei geringsten Abmessungen. Das besondere Highlight ist das integrierte alphatronicsSound Bluetooth-Modul. Es ermöglicht den kabellosen Anschluss von Lautsprechersystemen aus der alphatronicsSound-Produktlinie. Der integrierte Triple-Tuner bietet einen zukunftssicheren DVB-T2 (H.265) und DVB-S2 Tuner mit CI+ Slot für Pay-TV. Weiterhin integriert ist ein DVB-C Tuner für den Anschluss an den digitalen Kabelanschluss. Durch den MPEG 2 + MPEG 4 Standard des Triple-Tuner empfangen Sie hochauflösendes Fernsehen (HDTV-Fernsehen) ohne Einschränkungen. Zusätzlich verfügt die R-Linie über einen DVD-Player. Die Modelle der R-Linie bieten durch den Einsatz von Weitwinkel LED-Displays perfekte Sicht aus allen Betrachtungswinkeln.



3-4 | ab **449,00**

Geräte Typ	3   R-19 DSB	4   R-22 DSB
Bildschirmgröße (Zoll / cm)	19" (40 cm)	22" (47 cm)
Abmessungen ohne Fuß (B x H x T)	46,3 x 30,5 x 4,5	53,5 x 34,9 x 4,3
Gewicht	3,4	3,0
Energieeffizienzklasse	A	A
Stromaufnahme max. (Watt)	20	21
Stromaufnahme Standby (Watt)	< 0,5	< 0,5
Betriebsspannung (Volt)	12 / 230	12 / 230
Auflösung (Pixel)	1366 x 768	1920 x 1080
Betrachtungswinkel H/V in Grad	178 / 178	178 / 178
Reaktionszeit (ms)	< 5	< 5
Kontrast	3000 : 1	1000:1
Helligkeit (cd / m²)	300	300
Ausstattung	DVB-S2/T/C, DVD, CI+	DVB-S2/T/C, DVD, CI+
Art.-Nr.	<b>9950864</b>	<b>9950865</b>
Preis	<b>449,00</b>	<b>489,00</b>

# Luxury Line – Weitwinkel LED TV-Geräte

**Kompromisslos in Design und Ausstattung – die neue CAV194, CAV224 und CAV244 LED DSW TV-Serie**

Beste Aussichten aus jedem Winkel: Die neuen Weitwinkel-TVs aus der Caratec Luxury Line. Einbauorte für TV-Geräte in Reisemobilen und Caravans sind nicht immer ideal. Durch die hohe Montage wird der Fernsehgenuss deutlich getrübt, da normale TV-Geräte keine gute Bildwiedergabe mehr haben, wenn man von unten auf sie schaut. Damit ist jetzt Schluss. Die neuen Weitwinkel-TVs von Caratec haben einen Sichtwinkel von 178 Grad vertikal und horizontal und ermöglichen damit eine perfekte Sicht aus allen Betrachtungswinkeln. Alle verfügen über einen integrierten DVB-S2 Receiver und einen DVD-Player. Sie brauchen also keinen separaten Satellitenreceiver oder DVD-Player mehr. Einbau und Bedienung werden so viel einfacher. DVB-T/C, USB-Anschluss (Mediaplayer), HDMI und CI-Slot gehören ebenfalls zur Ausstattung. Zudem ermöglicht der Ein-/Ausschalter die Stromaufnahme auf 0 zu reduzieren und das Abschalten der LED auf der Frontblende.

- Rahmen 33 % schlanker im Vergleich zum Vorgänger
- Ein- / Ausschalter
- Für 12 V Bordnetze
- Extrem flach, auch bei integriertem DVD-Player
- Niedriger Stromverbrauch
- 230 V Netzteil im Lieferumfang
- Fernbedienung mit großen und leicht ablesbaren Tasten
- Direkte Verbindung zur Sat-Antenne ohne Receiver
- Anschluss für USB-Stick

ab **349,00**

✓\* LED TV mit DVD, DVB-T, DVB-S2

✓\*\* mit Weitwinkel TV / DVD, DVB-S2

✓\*\*\* mit Weitwinkel TV / DVD, DVB-S3

**NEU**



Energieverbrauch nur für „LED TV CAV“ 19“ / 22“ / 24“

Geräte Typ	5   LED TV CAV196 DS*	6   LED TV CAV196 DSW**	7   LED TV CAV 226 DSW***	8   LED TV CAV244DSW
Bildschirmgröße (Zoll / cm)	19" / 47 cm	19" / 47 cm	22" / 55 cm	24" / 60 cm
Abmessungen ohne Fuß (B x H x T)	44,5 x 27,0 x 4,6 cm	44,5 x 27,0 x 5,1 cm	51,0 x 30,8 x 5,1 cm	56,0 x 33,7 x 5,1 cm
Gewicht	2,8 kg	2,8 kg	3,2 kg	3,4 kg
Energieeffizienzklasse	A	A	A	A
Stromaufnahme max. (Watt)	17	17	21	25
Stromaufnahme Standby (Watt)	< 0,5	< 0,5	< 0,5	< 0,5
Betriebsspannung (Volt)	12	12 / 230	12 / 230	12 / 230
Auflösung (Pixel)	1366 x 768	1366 x 768 (HD ready)	1920 x 1080 (Full HD)	1920 x 1080 (Full HD)
Betrachtungswinkel H/V in Grad	170 / 160	170 / 160	178 / 178	178 / 178
Reaktionszeit (ms)	5	5	5	5
Kontrast	1000:1	3000:1	3000:1	3000:1
Helligkeit (cd / m²)	250	250	250	250
Ausstattung	DVB-T, DVB-C, DVB-T2 HD, DVB-S2, DVD, HDMI, CI+, USB	DVB-T, DVB-S2, DVB-C, DVD, CI+, USB	DVB-T, DVB-S2, DVB-C, DVD, CI+, USB	DVB-T, DVB-S2, DVB-C, DVD, CI+, USB
Art.-Nr.	<b>9951282</b>	<b>9951150</b>	<b>9951151</b>	<b>9950274</b>
Preis	<b>349,00</b>	<b>439,00</b>	<b>489,00</b>	<b>539,00</b>

9 | **19,95**



## 9 | Kombileitung Install CI201L

Kombiniert eine flexible Antennenleitung mit der Stromversorgungsleitung. Ideal zur Verwendung mit beweglichen TV-Haltern. Stromversorgungsleitung mit Kombistecker für Bordsteckdose und Zigarettenanzünder sowie 2,1/5,5 mm Hohlstecker. Antennenleitung mit F-Steckern. Passend für Caratec TV's mit Sat-Receiver und viele weitere Geräte. Leitungslänge 1,5 m.

**9950276**

**19,95**

10 | **99,00**



## 10 | Soundbar Audio CAS100

Zwei Breitband-Lautsprecher und ein integrierter Subwoofer sorgen trotz kompakter Abmessungen für klare und kraftvolle Klangwiedergabe. Einfacher Anschluss an Kopfhörer- und USB-Anschluss des TV Gerätes. Lautstärke-Einstellung mit der Fernbedienung des TV Gerätes. Mit Halter zur Montage an der Standfuß-Befestigung. Passend für die TV Geräte der Caratec CA-Vxx4-Serie und viele weitere Geräte. Farbe schwarz.

### Lieferumfang:

Soundbar mit Anschlussleitung, Halter.

Maße 40,9 x 6,1 x 5,7 cm (B x H x T), Tiefe mit Anschlüssen 7,4 cm, Gewicht 0,49 kg

**9950275**

**99,00**



# Reflexion Highline Serie

## 1 | Reflexion Highline Serie 16:9 LED TFT

All in One im schlanken Design. Die ideale Ergänzung für receiverunabhängig arbeitende Sat-Anlagen und rundum DVB-T Antennen.

**Wiedergabe:** Mpeg4, MP3, JPEG, VCD, SVCD, DVD, WMA, ACC


**Anschlüsse:** HDMI, Scart, PCin, Mini AV & YPbPr, Kopfhörerausgang, USB, CI+, Coaxial Ausgang

**Lieferumfang:** 12 V Car Adapter, 230 V Netzteil, Fernbedienung

1 | ab **379,00**

Geräte Typ	LED TV LDD 198	LED TV LDD 228	LED TV LDD 248
Bildschirmgröße (Zoll / cm)	19" / 47 cm	22" / 55 cm	24" / 60 cm
Abmessungen ohne Fuß (B x H x T)	44,5 x 27 x 4,5 cm	51 x 31 x 5 cm	56 x 33,7 x 4,6 cm
Gewicht	2,1 kg	3,45 kg	4,1 kg
Energieeffizienzklasse	A	A	A
Stromaufnahme max. (Watt)	36	36	36
Stromaufnahme Standby (Watt)	0,4	0,4	0,4
Betriebsspannung (Volt)	12 / 230	12 / 230	12 / 230
Auflösung (Pixel)	1366 x 768 (HD Ready)	1920 x 1080 (Full HD)	1920 x 1080 (Full HD)
Betrachtungswinkel H/V in Grad	170 / 160	170 / 160	170 / 160
Reaktionszeit (ms)	5	8	8
Kontrast	1000:1	600:1	700:1
Helligkeit (cd / m²)	220	200	200
Ausstattung	DVB-S, DVB-S2, DVB-T, DVB-C, DVD, CI+	DVB-S, DVB-S2, DVB-T, DVB-C, DVD, CI+	DVB-S, DVB-S2, DVB-T, DVB-C, DVD, CI+
Art.-Nr.	<b>9950612</b>	<b>9950613</b>	<b>9950614</b>
Preis	<b>379,00</b>	<b>429,00</b>	<b>479,00</b>

DVB-T2  
mit HD  
(H.265 HEVC)



Energieverbrauch nur für „LED TV LDD“  
19" / 22" / 24"



# Reflexion Premium Serie

## 2 | Reflexion Premium Serie 16:9 LED TFT

Mit zweiter Fernbedienung für die Basisfunktionen: On/Off, P +/-, V +/-, Pixelfreiheitsgarantie. Erschütterungsoptimiert.

**Wiedergabe:** Mpeg4, MP3, JPEG, VCD, SVCD, DVD, WMA, ACC

**Anschlüsse:** HDMI, Scart, PCin, Mini AV & YPbPr, Kopfhörer Ausgang, USB, CI+, Coaxial Ausgang

**Lieferumfang:** 12 V Car Adapter, 230 V Netzteil, 2 Fernbedienungen, DVB-T Stabantenne und Schutzhülle.




3 Jahre  
Hersteller-  
Garantie!

- ✓ mit Widescreen für besseren Betrachtungswinkel
- ✓ inklusive Schutzhülle
- ✓ 2 Fernbedienungen
- ✓ aktive DVBT-Antenne

2 | ab **439,00**

Geräte Typ	Premium LDD 1995	Premium LDD 2295	Premium LDD 2495
Bildschirmgröße (Zoll / cm)	19" / 47 cm	22" / 55 cm	24" / 60 cm
Abmessungen ohne Fuß (B x H x T)	44,5 x 27 x 5 cm	51 x 30,8 x 4,8 cm	55,9 x 33,8 x 4,9 cm
Gewicht	2,2 kg	3,4 kg	4,0 kg
Energieeffizienzklasse	A	A	A
Stromaufnahme max. (Watt)	36	36	36
Stromaufnahme Standby (Watt)	0,4	0,4	0,4
Betriebsspannung (Volt)	12 / 230	12 / 230	12 / 230
Auflösung (Pixel)	1366 x 768 (HD Ready)	1920 x 1080 (Full HD)	1920 x 1080 (Full HD)
Betrachtungswinkel H/V in Grad	178 / 178	178 / 178	178 / 178
Reaktionszeit (ms)	5	5	5
Kontrast	1000:1	1000:1	1000:1
Helligkeit (cd / m²)	250	250	250
Ausstattung	DVB-S, DVB-S2, DVB-T, DVB-C, DVD, CI+	DVB-S, DVB-S2, DVB-T, DVB-C, DVD, CI+	DVB-S, DVB-S2, DVB-T, DVB-C, DVD, CI+
Art.-Nr.	<b>9950585</b>	<b>9950586</b>	<b>9950587</b>
Preis	<b>439,00</b>	<b>509,00</b>	<b>559,00</b>

DVB-T2  
mit HD  
(H.265 HEVC)



Energieverbrauch nur für „LED-TV  
PremiumLDD“ 19" / 22" / 24"

# Megasat CTV 16 plus

MEGASAT



Fernseher

## 3| Camping LED TV

Der CTV 16 Plus verspricht erstklassige Qualität im modernen Hochglanz-Design. Das Gerät ist speziell für den Einsatz im Fahrzeug konzipiert. Eine besondere Innenarchitektur schützt die Komponenten vor Erschütterungen während der Fahrt. Die variable Anschlussspannung von 12 Volt für Fahrzeuge oder 100 - 240 V am Festnetz, gewährleisten eine vielfältige Nutzung. Die Darstellung erfolgt in erstklassiger HD-Qualität und lässt keine Wünsche offen. Der Triple Tuner sichert den digitalen TV-Empfang auch im europäischen Ausland. Zum Abspielen Ihrer eigenen Filme bietet der CTV 16 Plus standardmäßig ein integriertes DVD Laufwerk, welches alle gängigen Formate abspielen kann.

Geräte Typ	LED TV CTV 16 Plus
Bildschirmgröße (Zoll / cm)	15,6" / 41,9 cm
Abmessungen ohne Fuß (B x H x T)	39,3 x 26,8 x 4,2 cm
Gewicht	1,8 kg
Energieeffizienzklasse	A
Stromaufnahme max. (Watt)	23
Stromaufnahme Standby (Watt)	< 0,5
Betriebsspannung (Volt)	12 / 230
Auflösung (Pixel)	1366 x 768 (HD Ready)
Betrachtungswinkel H/V in Grad	170 / 160
Reaktionszeit (ms)	5
Kontrast	800:1
Helligkeit (cd /m²)	250
Ausstattung	DVB-S, DVB-S2, DVB-T2.H265, DVB-C, DVD, CI+
Art.-Nr.	9983964
Preis	279,00



# Megasat Royal Line Serie

## 4| Camping LED TVs

Die Megasat Royal Line Serie verspricht erstklassige Qualität im modernen Hochglanz-Design. Die Geräte sind speziell für den Einsatz im Fahrzeug konzipiert. Eine besondere Innenarchitektur schützt die Komponenten vor Erschütterungen während der Fahrt. Die variable Anschlussspannung von 12 V für Fahrzeuge oder 100 - 240 V am Festnetz, gewährleisten eine vielfältige Nutzung. Die Darstellung erfolgt in erstklassiger HD-Qualität und lässt keine Wünsche offen. Der Triple Tuner sichert den digitalen TV-Empfang auch im europäischen Ausland. Zum Abspielen Ihrer eigenen Filme bietet die Royal Line Serie standardmäßig ein integriertes DVD Laufwerk, welches alle gängigen Formate abspielen kann.



Geräte Typ	LED TV Royal Line 19	LED TV Royal Line 22	LED TV Royal Line 24
Bildschirmgröße (Zoll / cm)	18,5" / 47 cm	21,5" / 54,6 cm	23,6" / 59,9 cm
Abmessungen ohne Fuß (B x H x T)	44,7 x 27,0 x 4,0	51,3 x 30,8 x 4,0	56,2 x 33,6 x 4
Gewicht	2,5 kg	3,3 kg	4,3 kg
Energieeffizienzklasse	A	A	A
Stromaufnahme max. (Watt)	23	23	23
Stromaufnahme Standby (Watt)	< 0,5	< 0,5	< 0,5
Betriebsspannung (Volt)	12 / 230	12 / 230	12 / 230
Auflösung (Pixel)	1366 x 768 (HD Ready)	1920 x 1080 (Full HD)	1920 x 1080 (Full HD)
Betrachtungswinkel H/V in Grad	170 / 160	170 / 160	170 / 160
Reaktionszeit (ms)	5	5	5
Kontrast	1000:1	1000:1	1000:1
Helligkeit (cd /m²)	250	250	250
Ausstattung	DVB-S, DVB-S2, DVB-T2.H265, DVB-C, DVD, CI+	DVB-S, DVB-S2, DVB-T2.H265, DVB-C, DVD, CI+	DVB-S, DVB-S2, DVB-T2.H265, DVB-C, DVD, CI+
Art.-Nr.	9914579	9983962	9983963
Preis	329,00	399,00	449,00



# Scart- und Cinch-Kabel (immer die richtige Verbindung)



1 | 9,95



2 | 8,95



4 | 7,95



5 | 4,95



3 | 3,95



6 | 4,50



7 | ab 12,95

## SCART

### 1 | Videokabel – SCART/CINCH

Scart-Stecker 21-pol. / 3 Cinchstecker (Video, 2 x Audio)

Länge 2,0 m **9982403** **9,95**  
Grundpreis pro 1 Meter = 4,97

### 2 | SCART-Stecker

3 CINCH-Buchsen mit Schalter IN/OUT

**9982392** **8,95**

### 3 | SCART-Kabel 21-polig, 6mm

Gesamtschirm 1,5 m

**9982227** **3,95**  
Grundpreis pro 1 Meter = 2,63

## CINCH

### 4 | CINCH-Kabel

Video - 75 Ohm, 2 x Audio

Länge 2,0 m **9982355** **7,95**  
Grundpreis pro 1 Meter = 3,97

### 5 | Cinch Verlängerung

4 Cinchkupplungen

Länge 2,0 m **9950331** **4,95**  
Grundpreis pro 1 Meter = 2,47

### 6 | Klinkenstecker 3,5 mm

Stereo/2 Cinchstecker 1,5 m  
plug 3,5 mm Stereo/ 2 RCA plugs

Länge 1,5 m **9983279** **4,50**  
Grundpreis pro 1 Meter = 3,00

## 7 | Audio-/Videoleitung

Cinch-A/V-Leitung

Länge 3,0 m **9980334** **12,95**  
Grundpreis pro 1 Meter = 4,31

Länge 6,0 m **9951823** **18,95**  
Grundpreis pro 1 Meter = 3,16

Länge 10,0 m **9980331** **19,95**  
Grundpreis pro 1 Meter = 2,00

## 9 | HDMI-Leitung mit Ethernet

High Speed HDMI-Kabel, AWG 30, mit Ethernet, 6 mm.

Länge 1,5 m **9950332** **6,50**  
Grundpreis pro 1 Meter = 4,33

Länge 3,0 m **9950327** **9,95**  
Grundpreis pro 1 Meter = 3,31

Länge 5,0 m **9950328** **12,95**  
Grundpreis pro 1 Meter = 2,59

Länge 10,0 m **9950329** **19,95**  
Grundpreis pro 1 Meter = 2,00

## HDMI



9 | ab 6,50

10 | 12,50



11 | 19,95



**NEU im Sortiment**

12 | 6,95



## 10 | HDMI-Kabel mit Ethernet

- Keine Oxidation
- Absolutes Minimum der Toleranzen
- Findet Einsatz in der professionellen Netzwerktechnik
- Garantie auf einwandfreie Funktion bis 20 m
- Nylon-Schutzummantelung

Länge 1,5 m **9950452** **12,50**  
Grundpreis pro 1 Meter = 8,33

## 11 | Install CI201L Kombileitung

Kombiniert eine flexible Antennenleitung mit der Stromversorgungsleitung. Ideal zur Verwendung mit beweglichen TV-Haltern. Stromversorgungsleitung mit Kombistecker für Bordsteckdose und Zigarettenanzünder sowie 2,1/5,5 mm Hohlstecker. Antennenleitung mit F-Steckern. Passend für Caratec TV's mit Sat-Receiver und viele weitere Geräte. Leitungslänge 1,5 m.

**9950276** **19,95**

## 12 | Anschlusskabel 12 V

12 Volt KFZ-Anschlusskabel, für den Anschluss an eine 12 Volt Steckdose. Für den HD Stick 310.

**9955048** **6,95**

## 8 | HDMI-Winkeladapter

HDMI Stecker auf Buchse

**9904615** **5,95**



8 | 5,95

# Das Bluetooth-Soundsystem

alphatronics

alpha sound

Mit dem neuen alphasound-Soundsystem erhalten Sie ein beeindruckendes Klangerlebnis in Ihrem Reisemobil und Caravan. Schließen Sie kabellos via Bluetooth-Funkverbindung Ihr gewünschtes alphasound-Soundsystem an Ihren Fernseher oder eine andere Sendequelle (z.B. Smartphone) an.

13 | **169,00**



## 13 | Bluetooth 2.0 Soundsystem Sound 2

Hochwertige HiFi-Bluetooth-Lautsprecher mit separatem Bluetooth-Empfangsteil. Beide Lautsprecher werden an das Empfangsteil angeschlossen. Die Verbindung zum Fernsehgerät erfolgt via Bluetooth-Übertragung.

**Merkmale:** Bluetooth-Stereo-Lautsprecher, 2 x 15 W RMS, Kabellänge zwischen Lautsprecher und Bluetooth-Box 0,95 m, Auto Power Off, 12 V DC, Abmessungen 86 x 86 x 100 mm, AUX-In Anschluss, inkl. Fernbedienung.

9942209 **169,00**

14 | **89,00**



## 14 | Bluetooth Stereo-Lautsprecher Sound 3

Leistungsstarker 2 x 3 W mobiler Lautsprecher, nicht nur für die Kopplung mit Ihrem TV-Gerät geeignet, auch als Soundsystem für z.B. Ihr Smartphone einsetzbar. Der im Lautsprecher integrierte Akku wird via Mini-USB geladen.

**Merkmale:** Aux-In Anschluss, Power On/Off Schalter, Abmessungen 156 x 60 x 48 mm

9942212 **89,00**

18 | **49,95**



## 18 | Bluetooth Lautsprecher Bigbass XL

Bluetooth Lautsprecher Bigbass XL, in edlem Design, gibt 10 Stunden Musik in bester Tonqualität, z. B. auf dem Campingtisch, im Zelt usw.

9951963 **49,95**

## Zubehör

### 15 | Bluetooth Kopfhörer Sound 4

Faltbarer Bluetooth-Stereo-Kopfhörer mit bis zu 16 Stunden Spielzeit. Akkuladung via Mini-USB, perfekter Tragekomfort durch geringes Gewicht.

**Merkmale:** Mini-USB Ladekabel, Lautstärke-Regler am Kopfhörer, AUX-Kabel, Power On/Off Schalter.

9942213 **139,00**



16 | **69,00**



### 16 | Bluetooth-Aufrüstmodul BA 2

Das Aufrüstmodul für Fernseher verbindet ein oder zwei Kopfhörer gleichzeitig, Anschluss über 3,5 mm Klinke, Aufladung über USB-Anschluss

9942268 **69,00**

### 17 | Halterung APH3 für Sound 2

Zwei schwenkbare Halterungen für die einzelne Anbringung der Lautsprecher. Drei Anbringungsmöglichkeiten (siehe Bilder).

Maße 10,4 x 18,5 x 9,5 cm, Gewicht 0,65 kg

9942219 **83,00**





Caratec-Halterlösungen zeichnen sich durch spezielle Schienen, Arretiermöglichkeiten und hohe Stabilität aus und sind so konstruiert, dass die Unterbringung des Monitors möglichst wenig Platz beansprucht. Durch die sichere Arretierung bleibt der Monitor während der Fahrt fest an seinem Platz.




CFW204A

1 | 119,00



CFW304A

2 | 149,00



CFW400A

3 | 199,00



4 | 29,95

### 1-4 | Flex TV-Wandhalter

Besonders leichter und stabiler Halter mit bis zu drei Drehpunkten.

- Verriegelbar, einfache Entriegelung mit Hebel
  - Wandabstand ausgeklappt: CFW204A (zwei Drehpunkte): ca. 213 mm; CFW304A (drei Drehpunkte): ca. 393 mm; CFW400A (vier Drehpunkte): ca. 573 mm
  - Maße zugeklappt (B x H x T): CFW204A ca. 267 x 165 x 33 mm; CFW304A ca. 250 x 210 x 33 mm; CFW400A ca. 267 x 240 x 33 mm.
  - Aus Aluminium, Traglast 6,5 kg
- Optional ist der Neigungsadapter MCC29113 erhältlich. Dieser ermöglicht auf die Halteplatte montiert, Ihr TV-Gerät um 5° oder 10° nach unten zu neigen.

1   Caratec Flex CFW204A, mit zwei Drehpunkten, Gewicht 0,6 kg	9980157	119,00
2   Caratec Flex CFW304A, mit drei Drehpunkten, Gewicht 0,9 kg	9980127	149,00
3   Caratec Flex CFW400A, mit vier Drehpunkten, Gewicht 1,2 kg	9980128	199,00
4   MCC29113 Neigungsadapter, passend für CFW204/304/400A	9907333	29,95



5 | 149,00

### 5 | Halter Flex CFA100H, Auszug für Fernsehschrank

Zur Montage in den meisten Wohnmobil-TV-Schränken.

- Stehend oder hängend montierbar
- Ausziehbar, mit Verriegelungstaste
- Dreh- und schwenkbar
- Schienenlänge – ausgezogen: ca. 792 mm
- Maße (B x H x T) ca. 180 x 85 x 370 mm
- Gewicht 2,5 kg
- Höhe senkrecht aufgeklappt: 313 mm
- Aus solidem Aluminiumprofil und Stahl
- Traglast 6,5 kg

9941904

149,00



6 | 149,00

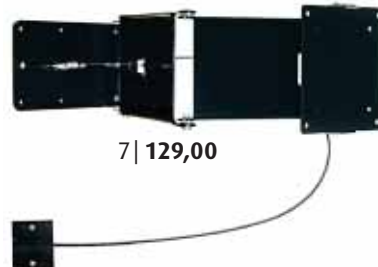
### 6 | Halter Flex CFA101L, seitlicher Auszug

Zur Montage seitlich in und an Schränken.

- Rechts und links montierbar
- Ausziehbar, mit Verriegelungstaste
- Halteplatte schwenkbar (190°) und neigbar (+/-8°)
- Schienenlänge – ausgezogen: ca. 835 mm (inkl. Arretiervorrichtung)
- Maße (B x H x T) ca. 410 x 155 x 42 mm
- Gewicht 2,5 kg
- Aus solidem Aluminiumprofil und Stahl
- Traglast 6,5 kg

9941902

149,00



7 | 129,00

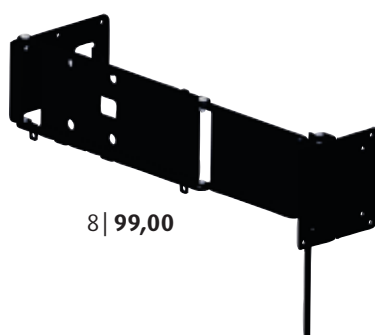
### 7 | Wandhalter Flex CFW303FS, mit Fernentriegelung, schwarz

Besonders stabile Halterung mit 3 Drehpunkten, sehr großem Schwenkbereich und Fernentriegelung.

- Abnehmbares Entriegelungsseil, dadurch kann die Entriegelung z.B. auch in Schränken montiert werden
- Wandabstand ausgeklappt ca. 425 mm
- Gewicht 1,6 kg
- Maße (B x H x T) zugeklappt ca. 265 x 130 x 33 mm
- Material Stahl
- Traglast bis 6,5 kg

9942069

129,00



8 | 99,00

### 8 | Wandhalter Flex CFW305S, schwarz

- Besonders kompakte Halterung mit 2 Drehpunkten und Verriegelung.
- Wandabstand ausgeklappt: ca. 500 mm
  - Maße inkl. Arretiervorrichtung zugeklappt: ca. 296 x 250 x 28 mm (B x H x T)
  - Gewicht 1,7 kg
  - Material Stahl
  - Traglast 6,5 kg

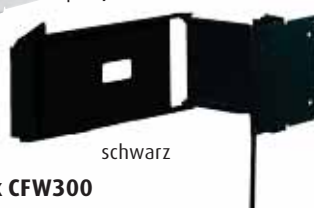
9941797

99,00



silber

9 | 89,00



schwarz

### 9 | Wandhalter Flex CFW300

Besonders kompakte Halterung mit 3 Drehpunkten und Verriegelung. Version auch in Schwarz erhältlich.

- Wandabstand ausgeklappt: ca. 370 mm
- Maße inkl. Arretiervorrichtung zugeklappt: ca. 235 x 250 x 34 mm (B x H x T)
- Gewicht 1,3 kg
- Material Stahl
- Traglast 6,5 kg

silber

9941903

89,00

schwarz

9980156

89,00



10 | 69,00

### 10 | Wandhalter Flex CFW200

Besonders kompakte Halterung mit 2 Drehpunkten und Verriegelung.

- Wandabstand ausgeklappt: ca. 500 mm
- Maße inkl. Arretiervorrichtung zugeklappt: ca. 177 x 256 x 28 mm (B x H x T)
- Gewicht 1,7 kg
- Material Stahl
- Traglast 6,5 kg

9950026

69,00

**NEU im Sortiment**

11 | **79,95**

✓ Anbringung ohne Werkzeug

### 11 | Tablethalterung TMS-1020 für Kopfstütze

Wenn man die Kinder im Auto unterhalten muss, ist ein Tablet eine große Hilfe. Aber natürlich soll das Tablet nicht herumfliegen, während Sie fahren. Unsere Designer haben ihre ganze Erfahrung in der Entwicklung robuster und dennoch flexibler Wandhalterungen ausgeschöpft und eine Tablet-Autohalterung entwickelt, die auf der Fahrt gut funktioniert. Mit unserer Tablet-Universalhalterung lässt sich ein Tablet ganz einfach an der Rückseite einer Kopfstütze befestigen, in bequemer Sichtposition. Inklusive Tablet-Halter und Kopfstützenhalterung für das Auto.

Der elegant gestaltete Tablet-Halter von Vogel's passt auf alle Tablet-PCs mit einer Länge von 15 bis 22 cm (7-13"), Neigungswinkel 15° und einer Tiefe von max. 1,3 cm. Er nutzt Vogel's RingO-Befestigungstechnik, die ganz leicht in die Tablet-Autohalterung einrastet. Passend ist die Halterung für Kopfstützen mit einem Abstand von 10-20 cm und einem Durchmesser von 16 mm.

9951964

**79,95**

12 | **84,95**


### 12 | Tablet Wandhalter TMS-1030

Der Tablet Halter von Vogel's ermöglicht ganz einfach eine elegante Montage eines Tablets in Caravans und Wohnmobile. Das Tablet lässt sich leicht auf den Halter aufstecken und ist fest verriegelt. Trotzdem lässt es sich leicht drehen. Das TMS-1030 Paket enthält eine flexible Halterung – also alles, was man braucht, um das Tablet z. B. auch im Wohnbereich oder Küche nutzen zu können.

Für alle Tablets mit mind. Größe 15 cm (7") u. max. Größe 22 cm (12") geeignet. Drehbar 360° und Neigbar 90°

- Halteplatte Maße 8 x 18 x 3 cm (B x H x T)
- Haltearm Maße 10 x 12,5 x 4,5 cm (B x H x T)
- Gewicht 0,35 kg

**Lieferumfang:** Halteplatte, Haltearm, Montagematerial

9915936

**84,95**

13 | **42,95**


### 13 | Tablet Autohalter TMS-1050

Der Tablet Halter von Vogel's ermöglicht ganz einfach eine elegante Montage eines Tablets in Caravans und Wohnmobile. Das Tablet lässt sich leicht auf den Halter aufstecken und ist fest verriegelt. Trotzdem lässt es sich leicht drehen. Das TMS-1050 Paket enthält eine Halterung für das Armaturenbrett.

Halteplatte Maße 8 x 18 x 3 cm (B x H x T)

Haltearm Maße 8 x 13,5 x 7,5 cm (B x H x T)

Gewicht 0,5 kg

9950266

**42,95**

## Endlich den richtigen Platz gefunden Halter – solide befestigt und perfekt integriert



### Unser Tipp!

Nicht alle TFT Monitore sind in Wand- oder TV Schränken montiert. Wir empfehlen daher bei frei hängenden TFT Monitoren eine zusätzliche Sicherung mittels Spanngurten im Fahrbetrieb. Bitte achten Sie darauf, dass diese nicht das Gerät verkratzen.


15 | **69,95**

14 | **49,95**

### 14 | Wandhalterung 1 Drehpunkt

Kompakte Halterung mit einem Drehpunkt für wandnahe Befestigung.

- Auto-Balance-Neigungsfunktion (+/-10°)
- Wandabstand ca. 70 mm
- Material Aluminium
- Traglast 15 kg

9950970

**49,95**

### 15 | Wandhalterung 2 Drehpunkte

Kompakte Halterung mit zwei Drehpunkten.

- Auto-Balance-Neigungsfunktion (+/-10°)
- Wandabstand ca. 70 - 240 mm
- Material Aluminium
- Traglast 15 kg

9950971

**69,95**

16 | **99,95**

### 16 | Wandhalterung 3 Drehpunkte

Kompakte Halterung mit drei Drehpunkten.

- Auto-Balance-Neigungsfunktion (+/-10°)
- Wandabstand ca. 70 - 410 mm
- Material Aluminium
- Traglast 15 kg

9950972

**99,95**



# Flachbildschirme gut und sicher befestigt



✓ mit Doppelgelenk

1 | ab **169,00**



## 1 | Wandhalterung SKY 10 N

Doppelgelenk mit Arretierung in 0-Position zur Sicherung des Bildschirms, sowie Monitor-Schnellverschlussplatte zum schnellen und einfachen Entfernen des Bildschirms.

Armlänge (mm)	Traglast	Art.-Nr.	Preis
200 x 200	12 kg	<b>9993666</b>	<b>169,00</b>
250 x 250	10 kg	<b>9907934</b>	<b>175,00</b>
260 x 260	10 kg	<b>9996856</b>	<b>179,00</b>
300 x 300	8,5 kg	<b>9902955</b>	<b>185,00</b>
350 x 350	7,5 kg	<b>9996846</b>	<b>189,00</b>



2 | **19,95**

**NEU**

✓ Mit Antirutsch-Fläche

## 2 | Smartphone Ladeschale

Smartphone-Ladeschale, aus schlagfestem ABS Kunststoff, Antirutsch-Belag und integriertem Kabelmanagement, geeignet für SCHUKO-Steckdose ohne Klappdeckel. Farbe silber.

**9951563**

**19,95**



**NEU** im Sortiment

3 | **30,95**

✓ Zum Anbringen von 32" TV Geräten

## 3 | Adapterplatte

Vesa Adapterplatte für TFT-Wandhalterungen SKY N Modelle, für Vesa-Formate 200 x 100 mm, 200 x 200 mm, 300 x 170 mm

Material Stahl, pulverbeschichtet

Lieferumfang: Inklusive Montageschrauben

Gewicht 1,0 kg

Maße 31,5 x 22,0 x 0,5 cm (B x H x T)

**9951111**

**30,95**



4 | **104,95**

## 4 | Wandhalterung SKY 12 N

Armlänge 200 mm, mit Arretierung in 0 Position zur Sicherung des Bildschirms, sowie Monitor-Schnellverschlussplatte zum schnellen und einfachen Entfernen des Bildschirms, Traglast 10 kg, Gewicht 1,3 kg

**9996854**

**104,95**



5 | **81,95**

## 5 | Wandhalterung SKY HF

TFT-Wandhalterung SKY HF mit Kreuzgelenk.

Maße 13 x 15,8 x 7,2 cm (B x H x T),

Traglast 10 kg. Material Stahl, Farbe anthrazit.

**9917455**

**81,95**



6 | **43,95**

## 6 | Wandhalterung SKY HS

Bestehend aus Wandplatte und TFT-Halteplatte zum Einhängen, starre Ausführung.

Maße 14,5 x 15,5 x 2,2 cm (B x H x T),

Traglast 25 kg. Material Stahl, Farbe silber.

**9917456**

**43,95**

## Flachbildschirm Hubbeschlag



7 | **199,00**



## 7 | Flachbildschirm-Hubbeschlag MEDIO-T

Die komfortable Lösung für die „unsichtbare“ Unterbringung in einem Staufach


Für 17"- Flachbildschirme. Sanftes Ausfahren des TFTs durch Gasdruckfeder.

Hubweg 450 mm, Einbauhöhe min. 700 mm, Maße inkl. Verpackung 24 x 68 x 11 cm (B x H x T), Gewicht/ME inkl. Verpackung 4,7 kg, Einbaubreite ab 350 mm, Einbautiefe bei seitlicher Befestigung der Halterung (rechts oder links) min. 65 mm (+ TV-Gerät!)

**9942016**

**199,00**

## Flachbildschirmauszüge Medio




8 | **139,00**

## 8 | Flachbildschirmauszug Medio V

Auszug für 17" Flachbildschirme hängend oder stehend einsetzbar. Oberfläche anthrazit Farbe metallic.

**9941918**

**139,00**



9 | **129,00**

## 9 | Flachbildschirmauszug Medio W

Auszug für 17" Flachbildschirme liegend einsetzbar auf Basis der 4-Kantführung. Oberfläche anthrazit metallic.

**9941919**

**129,00**

10 | **99,<sup>95</sup>**

✓ mit Drehplatte

11 | **54,<sup>95</sup>****10 | Monitor-Halter zum Ausziehen**

Monitor-Halter zum Ausziehen für die Decken- und Stauschränkmontage

- Ausrichtbar + klappbar
- 360° drehbar
- Monitor auf dem Arm verschiebbar
- Traglast 8 kg
- Farbe silber
- Maße zugeklappt 147 x 92 x 358 mm (B x H x T)
- Gewicht 2,9 Kg


**9942128****99,95****11 | Monitor-Halter für die Decke**

Halter mit Drehplatte, Monitor auf dem Arm verschiebbar

- Ausrichtbar + klappbar
- Automatische Sperrung in geschlossener Position
- Traglast 10 kg
- Farbe silber
- Maße zugeklappt 114 x 58 x 343 mm (B x H x T)
- Gewicht 0,85 Kg

**9942126****54,95**12 | ab **99,95**13 | **89,95**

✓ mit Drehplatte

12 | **49,95****12 | TFT-Auszug mit Arm**

TFT-Auszug mit Arm, der das Absenken des Monitors ermöglicht.

- Ausrichtbar
- Bis zu 90° nach hinten kippbar
- Breite 260 mm/ Höhe 112 mm
- Farbe schwarz
- Traglast 10 kg
- Gewicht bis max. 4,8 kg bei max. Auszug

Tiefe	max. Auszug	Art.-Nr.	Preis
325 mm	726 mm	<b>9942130</b>	<b>99,95</b>
375 mm	826 mm	<b>9942131</b>	<b>109,95</b>
425 mm	933 mm	<b>9942132</b>	<b>119,95</b>
475 mm	1027 mm	<b>9942133</b>	<b>119,95</b>
525 mm	1050 mm	<b>9942134</b>	<b>119,95</b>

**13 | Monitor-Halter für die Decke**

Halter mit Drehplatte

- Ausrichtbar + klappbar
- Automatische Sperrung in geschlossener Position
- Drehblockierung
- Traglast 10 kg
- Farbe silber
- Maße zugeklappt 170 x 50 x 275 mm (B x H x T)
- Gewicht 1,4 Kg

**9942125****89,95****14 | Monitor-Wandhalter**

Wandhalter für Monitor, schwenkbar

- Ausrichtbar + klappbar
- Monitor auf dem Arm verschiebbar
- Traglast 10 kg
- Farbe silber
- Maße zugeklappt 120 x 47 x 210 mm (B x H x T)
- Gewicht 0,82 Kg

**9942127****49,95****TFT-Haltearm mit Höhenverstellung**15 | **119,95**16 | **99,95**17 | **119,95****15 | Höhenverstellbarer TFT-Haltearm mit Monitorausrichtung**

- Gleitschiene Länge 990 mm
- Max. Belastbarkeit 8 kg
- Gewicht 1,9 kg
- Farbe silbergrau

**9942147****119,95****16 | Höhenverstellbarer Monitorhalter, ausziehbar mit Ausrichtung**

- Gleitschiene Länge 900 mm
- Max. Auszug 231 mm (+ 20 mm Schienentiefe)
- Traglast 8 kg
- Eigengewicht 1,55 kg
- Farbe silbergrau

**9942176****99,95****17 | Höhenverstellbarer Monitorhalterarm mit Ausrichtung**

- Gleitschiene Länge 900 mm
- Max. Haltearmauszug 421 mm (+ 20 mm Schienentiefe)
- Ausrichtung bis 23°
- Traglast 8 kg
- Eigengewicht 1,65 kg
- Farbe silbergrau

**9942175****119,95**



## Rückfahrvideosysteme individuell kombinierbar oder im Set

### Moniceiver PerfectView MC 402



✓ kombinierbar mit jeder Rückfahrkamera

1 | **425,00**

#### 1 | PerfectView MC 402

Filme gucken, Musik und Verkehrsmeldungen hören: Der Dometic Moniceiver vereint die Funktionen eines Autoradios mit denen eines DVD/VDC/CD/MP3/WMA-Players. Kombiniert mit einer Rückfahrkamera macht er außerdem das Rangieren sicherer.

##### Ausstattung und Funktionen:

- Moniceiver mit 6,2" Doppel-DIN-Monitor, Touchscreen Display, vielen Multimedia-Funktionen und Eingang für Rückfahrkamera
- Passend für Doppel-DIN Einbauschacht
- Auflösung 800 x 480 Pixel
- Videowiedergabe DVD, MP4, Xvid

##### Maße und Gewicht:

- Maße 40 x 40 x 20 cm (B x H x T), Gewicht 3 kg

**9940669 425,00**

## Rückfahrkameras



2 |

✓ jetzt auch in weiß

✓ Rangieren und Fernsicht während der Fahrt

#### 2 | Perfect View CAM 44

Kleinste Farb-Doppelkamera mit Shutter und extrabreitem Bildwinkel

- Farb-CMOS-Kamera (PAL) mit LED
- Großer Bildwinkel im Nahbereich (140° diagonal)
- Telefunktion im Fernbereich (50° diagonal)
- Automatische, motor-betriebene Kameraabdeckung
- Abstandsmarken im Rückfahrmodus

Maße: 114 x 74 x 62cm (B x H x T)

silber	<b>9940674</b>	<b>699,00</b>
weiß	<b>9951828</b>	<b>699,00</b>



NEU

3 |

✓ kompakte Kameras für Reisemobile

#### 3 | PerfectView CAM 45

Dometic PerfectView CAM 45NAV Heavy-Duty-Rückfahrkamera ausgelegt für stärkste Belastungen, staub- und wasserdicht nach IP 69K, superkompakt gebaut und einfach zu montieren. Für eine noch bessere Nachtsicht ist die Kamera mit separierten IR LEDs ausgestattet. Reflexionen werden so verhindert.

weiß	<b>9940678</b>	<b>199,00</b>
silber	<b>9940677</b>	<b>199,00</b>



4 |

#### 4 | Kamera PerfectView CAM 80

Kleine Farb-Shutterkamera mit großem 145° Bildwinkel.

- 1/3" CCD-Bildsensor (PAL)
- Normal- oder Spiegelbildfunktion
- Automatische motorbetriebene Kameraabdeckung gegen Verschmutzung des Objektivs
- Ideal für hoch gelegene bzw. schlecht zugängliche Montagebereiche
- Mikrofon
- Separat angeordnete LEDs für blendfreie Nachtsicht
- Weitwinkelobjektiv mit großem Bildwinkel (145° diagonal)

**9951830 499,00**

# Superschlanke komfortable Monitore + Kameras im Set

**DOMETIC**



Rückfahrvideoysteme



- Superflaches elegantes Design
- Digitale LCD-Technik
- Optimale Bildqualität auch bei niedrigen Temperaturen
- LED-Hintergrundbeleuchtung
- Drei Kameraeingänge: 2 + 1 mit Signalerkennung

## PerfectView RVS Monitore 5" und 7"

Sie unterscheiden sich nur in der Größe und sind bei allen klassischen PerfectView Rückfahrkamerasystemen mit von der Partie. Ihre Widerstandsfähigkeit gegenüber typischen Alltagsbelastungen – Vibrationen, Stöße, Feuchtigkeit, Temperaturschwankungen – haben die beiden PerfectView Monitore in härtesten Tests bewiesen. Als sehr angenehm fürs Auge erweist sich das helle, kontrastreiche Display, das bei allen Lichtverhältnissen optimal abzulesen ist. Die Monitore bieten drei Kameraeingänge, einer davon mit Signalerkennung für die Erkennung einer Anhängerkamera. Eine zweite Kamera (z. B. Seitenkamera) kann über den Blinker zugeschaltet werden.

- Mit digitalem LCD-Panel
- LED-Hintergrundbeleuchtung
- Optimale Bildqualität auch bei niedrigen Temperaturen
- Drei Kameraeingänge, Eingang drei mit Signalerkennung
- Normal- oder Spiegelbildfunktion
- Speicherbare Bildeinstellungen je Kameraeingang
- Eleganter Monitorfuß mit versteckter Kabelführung
- Zuschaltung von z. B. Seitenkameras über den Blinker
- Automatische Erkennung einer Anhängerkamera

**SETPREIS**

Set aus Monitor + Kamera ab

**499,00**

**NEU im Sortiment**

## 5 | Rückfahrvideoysteme Perfect View bestehend aus Farb-LCD-Monitor und Rückfahrkamera.

PerfectView RVS 594	5" Farb-LCD-Monitor M 55L + CAM 44	silber	9930419	899,00
PerfectView RVS 794	7" Farb-LCD-Monitor M 75L + CAM 44	silber	9930420	929,00
PerfectView RVS 594W	5" Farb-LCD-Monitor M 55L + CAM 44	weiß	9951833	899,00
PerfectView RVS 794W	7" Farb-LCD-Monitor M 75L + CAM 44	weiß	9951834	929,00
PerfectView RVS 555	5" Farb-LCD-Monitor M 55L + CAM 45	silber	9940658	499,00
PerfectView RVS 755	7" Farb-LCD-Monitor M 75L + CAM 45	silber	9940659	529,00
PerfectView RVS 555W	5" Farb-LCD-Monitor M 55L + CAM 45	weiß	9940660	499,00
PerfectView RVS 755W	7" Farb-LCD-Monitor M 75L + CAM 45	weiß	9940661	529,00
PerfectView RVS 580	5" Farb-LCD-Monitor M 55L + CAM 80		9930417	689,00
PerfectView RVS 780	7" Farb-LCD-Monitor M 75L + CAM 80		9930418	719,00
PerfectView RVS 536	5" Farb-LCD-Monitor M 55L + CAM 35 Rear		9951835	499,00



## 6 | Perfect View CAM 18

Flexibel ausrichtbare Farb-Kugelkamera. Bildsensor 1/4" CMOS-Sensor (PAL). Ein Bildwinkel von 140° diagonal. Mit 6 LED's für verbesserte Nachtsicht. Integriertes Mikrofon. Auch als Seitenkamera einsetzbar. Schutzklasse IP69K. Inkl. Adapterkabel.

schwarz	9930422	229,00
weiß	9952699	229,00

✓ Für Kastenwagen Ducato X250 oder baugleiche Fahrzeuge

**NEU**

7 |



## 7 | PerfectView CAM35 Rear

Farbkamera, integriert in einer Bremslichtkonsole.

- Farb-Zylinderkamera (NTSC), 1/4" CMOS
- Weitwinkelobjektiv mit großem Bildwinkel (140° diagonal) serienmäßig
- Optional: Teleobjektiv (60° diagonal) kann nachgerüstet werden
- Für FIAT Ducato X250, X290 und Schwestermodelle
- Montage im Original-Bremslicht
- Gehäuse ist lackierbar

9951831 209,00

## 8 | PerfectView CAM 35 Far solo (o. Abb.)

Farbkameramodul zur Nachrüstung in die Bremslichtkonsole CAM35 REAR.

- Farb-Zylinderkamera (NTSC), 1/4" CMOS
- Teleobjektiv (60° diagonal)
- Einfache Montage durch fertig vorbereiteten Halter
- Anschluss an das vorhandene Systemkabel

9951832 109,00

9 |

**NEU**



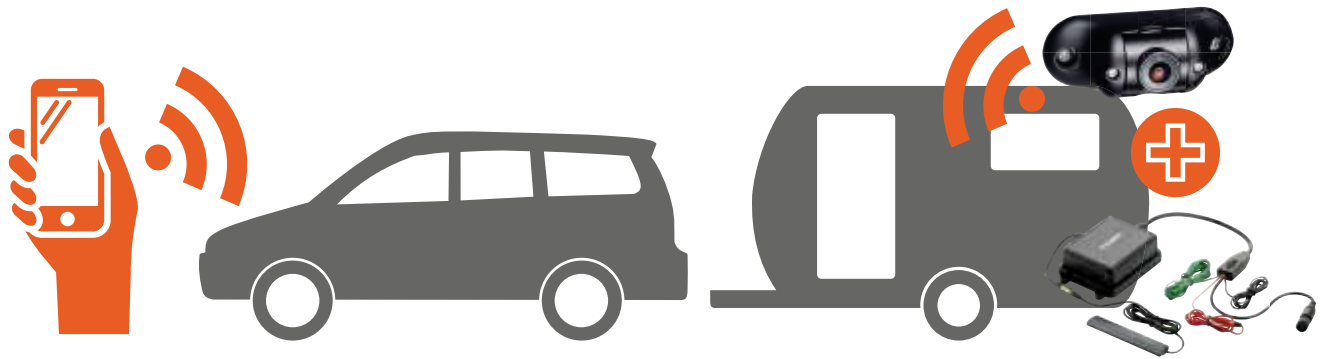
## 9 | PerfectView CAM 29BKS Sprinter

Farb-Zylinderkamera, integriert in einer Bremslichtkonsole.

- Farb-Zylinderkamera (NTSC), 1/4" CMOS
- Passend für VW Crafter und Mercedes-Benz Sprinter
- Weitwinkelobjektiv mit großem Bildwinkel (150° diagonal)
- Montage im Original-Bremslicht
- Wasserdicht äquivalent IP 68
- Gehäuse ist lackierbar
- Vorbereitet für den Anschluss an Navigationssysteme

9951829 229,00





## 1 | WiFi Modul inkl. CAM29S

Wer mit dem Caravan oder einem anderen großen Anhänger unterwegs ist, vermisst in vielen Situationen den prüfenden Blick in den Rückspiegel. Zum Beispiel, um beim Spurwechsel auf der Autobahn auch den „toten Winkel“ im Blick zu haben. Unser Vorschlag: Nutzen Sie einfach Ihr Smartphone oder Tablet als Innenspiegel! Dazu brauchen Sie lediglich eine kompakte Kamera fürs Fahrzeugheck und die neue WiFi-Funkstrecke von Dometic. Mit einer großzügig ausgelegten Reichweite bis zu 60 m überträgt sie die Kamera-Bilder zuverlässig und störungsfrei auf Ihr digitales Endgerät. Eine preiswerte, praktische und montagefreundliche Lösung – ohne zusätzlichen Monitor und ohne aufwendige Verkabelung.

- Abnehmbare, individuell ausrichtbare Spezialantenne für eine störungsfreie Übertragung
- Übertragungsdistanz bis zu 60 m
- Ideal für den Einsatz an Caravans, Anhängern, Pferdetransportern
- Empfangsverzögerung unter 200 ms
- Bildrate bis 30/s
- Betrieb von mehreren Empfängern möglich
- Wasserdicht nach IP65
- Inklusive Kamera CAM29S

9951668

349,00

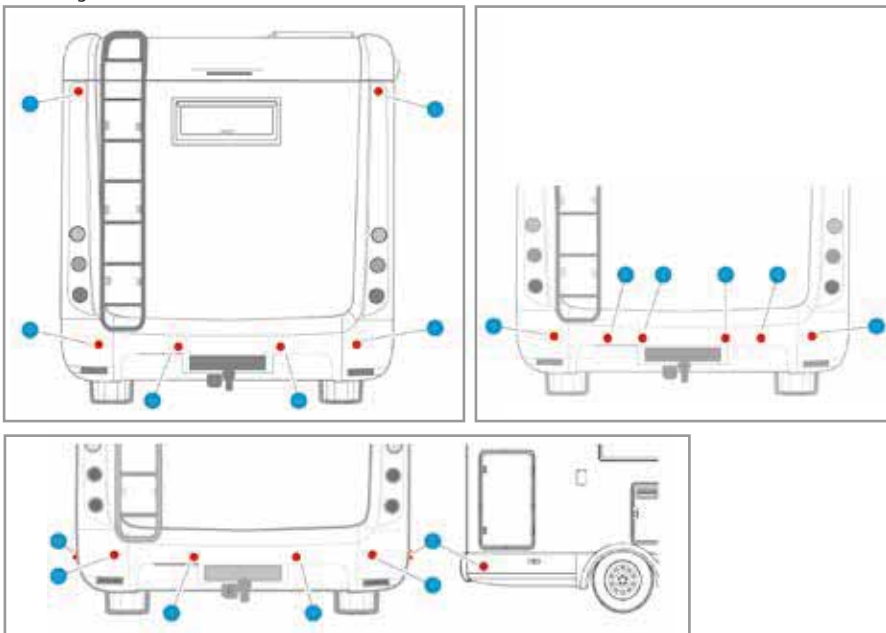


## Digitale Heck-Einparkhilfe



2 | 389,00

### 3 Montagevarianten



## 2 | Parksensoren MWE 7006 für Reisemobile

Sechs Sensoren sehen mehr! Höher, breiter unübersichtlicher. Das Rangieren mit einem Reisemobil ist oft eine Herausforderung. Die Dometic Einparkhilfe MWE 7006 wurde speziell für Reisemobile entwickelt. Sechs hochkompakte überlackierbare digitale Sensoren mit 18 mm Durchmesser ermöglichen drei Montagevarianten am Fahrzeugheck.

9930416

389,00

**i** Das System berücksichtigt bei der Messung Anbauten wie z.B. eine Anhängerkupplung. Auch mit einem Fahrradträger am Heck kann manuell per Schalter zwischen zwei Stoppzonen geschaltet werden. Die Warnung erfolgt akustisch bei einem Erfassungsbereich bis 3 m. Die Sensorempfindlichkeit ist in drei Stufen einstellbar.



3 | 699,00

### 3 | Rückfahrvideosystem Safety CSV7000T

Komplettpaket mit 7" (17,8 cm) Farbmonitor (16:9) und Twin-Farbkamera inkl. Infrarot-LEDs. Rückfahrkamera mit zwei separaten Farbkameras. Winkeldifferenz in 15° Stufen einstellbar. Manuelle oder automatische Umschaltung mit dem Rückwärtsgang. Inkl. 20 m Anschlusskabel. Blickwinkel Kamera (diagonal) 110° (nach unten) / 90° (nach hinten), Maße Kamera 108 x 86 x 66 mm, Maße 7" Monitor 200 x 115 x 29 mm (B x H x T), Stromverbrauch 2,5 W.

9988572

699,00



4 | 399,00

5 | 459,00

### 4-5 | Rückfahrvideosystem Safety CRV5605/ CRV7005

Komplettpaket mit 5,6" (14,2 cm) Farbmonitor (4:3) oder 7" (17,8 cm) Farbmonitor und Farbkamera inkl. Infrarot-LEDs und Mikrofon. Autom. Aktivierung mit Einlegen des Rückwärtsgangs. Inkl. 20 m Anschlusskabel. Maße Kamera 76 x 73 x 85 mm, Maße 5,6" Monitor 165 x 115 x 29 mm (B x H x T), Maße 7" Monitor 200 x 115 x 29 mm (B x H x T), Stromverbrauch 2,5 W.

4 | Safety CRV5605 9988570 399,00

5 | Safety CRV7005 9988571 459,00



6 | 319,00

### 6 | Safety CSV5001 Rückfahrvideo-Set mit 13 cm (5") Monitor und Farbkamera

Komplettpaket mit 13 cm (5") Farb-Monitor mit drei Kameraeingängen und Farbkamera mit IR-Beamer. Die 1/4" CCD Sensor Kamera verfügt über Infrarot-LED's sowie über ein integriertes Mikrofon. Mit 512 (H) x 582 (V) Pixel bietet sie eine gute Auflösung sowie einen großen Sichtwinkel (diagonal) von 120°. Der (5") LCD-Monitor mit 4:3 Seitenverhältnis und extra breitem Einblickwinkel verfügt über drei Kamera-Eingänge (Priorität wahlweise einstellbar), Tag/Nacht Umschaltung, mehrsprachiges Bedienmenü und Spiegelfunktion. Maße Kamera 100 x 72 x 72 mm (B x H x T), Maße Monitor 148 x 109 x 29,5 mm (B x H x T), Gewicht 1,88 kg. Anschlussleitung 20 m.

9983594

319,00

7-8 | ab 549,00



### 7-8 | Rückfahrvideosystem Safety CS100TU/TX Set

Set mit 2-fach Umschaltbox oder 4-fach Splitbox. Rückfahrkamera mit zwei separaten Farbkameras inkl. Infrarot-LEDs. Winkeldifferenz in 15° Stufen einstellbar. Manuelle oder autom. Umschaltung mit dem Rückwärtsgang. Inkl. 20 m Anschlusskabel. Blickwinkel Kamera (diagonal) 110° (nach unten) / 90° (nach hinten).

9 | 219,00



10 | 219,00



Maße Kamera 108 x 86 x 66 mm (B x H x T), Stromverbrauch 4 W.

### 7 | Safety CS100TU Twinkamera, mit Umschaltbox

Maße 158 x 36 x 81 mm (B x H x T)

9952748 549,00

### 8 | Safety CS100TX Twinkamera, mit Splitbox

Maße 158 x 33 x 95 mm (B x H x T)

9952749 649,00

### 9 | Safety CS100DLA Dachkamera

Rückfahrkamera CS100DLA inkl. Infrarot-LEDs zum Anschluss Naviceiver/Moniceiver. Zur Montage auf dem Kastenwagen-Dach. Inkl. 20 m Anschlusskabel.

Maße 135 x 50 x 210 mm (B x H x T), Stromverbrauch ≤ 1,5 W

9950201 219,00

### 10 | Safety CS110BLA Kamera

Kamera für dritte Bremsleuchte mit integrierter Weitwinkelkamera.

Maße 343 x 75 x 42 mm (B x H x T), Gewicht 0,75 kg.

9916853 219,00



11 | 149,00

### 11 | Safety CS100MELA Farb-Miniaturkamera ECO

Mit nur etwas mehr als 2 cm Kantenlänge sehr kompakte und preiswerte Kamera mit guter Bilddarstellung. Ein sehr breiter Blickwinkel von 160° ermöglicht auch die Montage an niedrigeren Einbauporten, z. B. in der Nähe des Nummernschildes. Zwei unterschiedliche Halter im Lieferumfang. Mit 20 m Leitung zum Anschluss an Navigationssysteme oder Moniceiver.

Maße 21,5 x 21,5 x 21,5 mm (B x H x T), Gewicht 0,642 kg

9950256 149,00



### 12-15 | Kamera-Adapter

12 | 6-pol. Mini Schraubkupplung auf 6-pol. Stecker

9950042 16,95

13 | 4-pol. Kupplung auf 6-pol. Stecker

9950047 16,95

14 | 6-pol. Mini-Schraubkupplung auf 4-pol. Stecker

9998760 14,95



15 | 6-pol. Mini-Schraubkupplung auf 6-pol. Schraubstecker


9908208 22,95

16 | 6-pol. Metall-Schraubkupplung auf 6-pol. Schraubstecker

9908207 22,95

17 | 4-pol. Kupplung auf 6-pol. Schraubstecker

9908205 22,95



### 18-23 | Monitor-Adapter

18 | 6-pol. Kupplung auf 4-pol. Stecker

9950044 16,95

19 | 6-pol. Kupplung auf Cinch Stecker

9950049 22,95

20 | 4-pol. Kupplung auf Cinch-Stecker (Video)

9983102 29,95



21 | 6-pol. Schraubkupplung auf Cinchstecker

9908202 22,95

22 | 6-pol. Schraubkupplung auf 6-pol. Metallschraubstecker

9908203 22,95

23 | 6-pol. Schraubkupplung auf 4-pol. Stecker

9908206 22,95





**SETPREIS**

1 | Omnivue

**1.799,00**



## CM-708 Monitor:

- Hochauflösender 7" TFT LCD Monitor
- 800 x 480 Pixel
- 2 weitere Video-Eingänge für CAMOS Kameras
- OMNIVUE über AV verbunden
- CAMOS Multikabel

- Hohe Leuchtkraft
- Geringe Blendempfindlichkeit
- Kontrast 500:1
- Helligkeit 400 cd
- Maße 201 x 117 x 30,7 mm (B x H x T)

## 360° OMNIVUE Kamera System:

- 4x Weitwinkelkamera mit je 185°
- Komplette Rundumsicht
- Keine toten Winkel
- Stromversorgung 12/24 V
- Kabelgebundene Fernbedienung



Fernbedienung



Omnivue Box

## Camos Rückfahrvideo-System Omnivue Pro – Rundum alles im Blick!

Mit Omnivue sehen Sie mehr – besonders in unübersichtlichen Situationen. Ein Netzwerk aus vier kleinen Echtzeitkameras ermöglicht Ihnen den perfekten Rundumblick.

Zum Beispiel beim Einparken: Dank der fotorealistischen Sicht aus der Vogelperspektive haben Sie selbst Straßenmarkierungen und vor allem mögliche Hindernisse vollständig im Blick, selbst auf engstem Raum. Eine Innovation, die Sie vorausschauend in alle Richtungen blicken lässt.

Fahren, rangieren und parken Sie mit noch nie dagewesener Leichtigkeit. Ein voll digitales Netzwerk aus vier Kameras, jeweils mit einem Blickwinkel von 180°, lässt Ihnen mit der vollständigen Sicht aus der Vogelperspektive nichts mehr entgehen.

Im Gegensatz zu herkömmlichen Rückfahrvideo-Systemen, die mit einer Kamera am Fahrzeugheck und dem sich ergebenden, eingeschränkten Blickwinkel arbeiten, bietet Ihnen Omnivue die komplette Rundumsicht über Ihr Fahrzeug auf einen Blick.

Des Weiteren können Sie das System während Ihres Aufenthaltes im Inneren bequem nutzen um den Außenbereich zu kontrollieren, ohne das Fahrzeug zu verlassen.



### Wichtiger Hinweis:


Die Ermittlung der Kamerapositionen und die notwendige Kalibrierung nach der Montage können nur von durch den Hersteller geschulten und ausgestatteten Caravaning Fachwerkstätten vorgenommen werden. Movera stellt für interessierte Fachwerkstätten gerne die Kontakte her.

### 1 | OMNIVUE-PRO Lieferumfang:

- Omnivue Box
- 4 x Farbkamera 185°
- CM 708 hochauflösender Monitor
- Fernbedienung kabelgebunden
- Verbindungskabel 1 x 18 m, 2 x 9 m, 1 x 5 m

9911130

1.799,00



# Rückfahrvideosysteme RV

## Kamera + Monitor im Set

**CAMOS**  
QUALITÄT VOM HERSTELLER



Rückfahrvideosysteme



### Monitor CM-430:

Kompakt und kontrastreich zeigt sich unser kleinster Monitor im Programm. Der CM-430 hat ein 4,3" großes Display mit hervorragender Bildqualität. Das digitale Display überzeugt mit hoher Auflösung und ansprechendem Design.

Maße 14 x 8,3 x 2 cm (B x H x T)

### Monitor CM-510:

Dieser Monitor teilt sich das Gehäuse mit dem CM-430, jedoch hat er nicht nur all die positiven Eigenschaften, sondern auch noch ein größeres Display in 5" bei gleichbleibenden Gehäuseabmessungen. Kompakt und kontrastreich, mit hervorragender Bildqualität. Das digitale Display überzeugt mit hoher Auflösung und ansprechendem Design.

Maße 14 x 8,3 x 2 cm (B x H x T)

### Monitor CM-720:

Der 7" Monitor mit hoher Auflösung und Leuchtkraft, bei geringer Blendempfindlichkeit ist der ideale Partner zur Darstellung von Videobildern. Der CM-720 besticht außerdem durch seine robuste Bauweise und edles Design.

Maße 18,7 x 11,4 x 2,7 cm (B x H x T)

## SETPREIS

Monitor + Kamera ab

**299,00**

### 2 | Rückfahrvideosysteme bestehend aus Monitor und Kamera

Rückfahrvideosystem TV-510	Monitor CM-510 + Kamera CM-49	9951671	499,00
Rückfahrvideosystem TV-720	Monitor CM-720 + Kamera CM-49	9951673	599,00
Rückfahrvideosystem SV-430	Monitor CM-430 + Kamera CM-36	9983654	299,00
Rückfahrvideosystem SV-420	Monitor CM-430 + Kamera CM-200	9983642	299,00
Rückfahrvideosystem MV-430	Monitor CM-430 + Kamera CM-5180M	9983655	299,00
Rückfahrvideosystem MV-530	Monitor CM-510 + Kamera CM-5180M	9983656	399,00
Rückfahrvideosystem MV-730	Monitor CM-720 + Kamera CM-5180M	9983657	499,00

## Rückfahrkameras

✓ Lieferung inkl. Chinch-Adapter zum Anschluss an Moniceiver



### 3 | Kamera CM-200

Die CM-200 hat trotz ihrer Größe alle Eigenschaften, die eine Rückfahrkamera haben muss. Mit den Infrarot-LEDs und der integrierten Heizung kann nicht einmal die Dunkelheit oder Kälte das Rangieren erschweren. Das Mikrofon und der Blickwinkel von 150° runden die Ausstattung ab.

9951564 199,00



### 4 | Kamera CM-36

Die solide Farbkamera CM-36 ist in ihrer Bauweise ähnlich der CM-46 und ebenfalls mit Infrarot LEDs, Mikrofon und integrierter Heizung ausgestattet. Der Blickwinkel von 125° macht das Rangieren und Rückwärtsfahren zum Kinderspiel.

9951565 199,00



### 5 | Kamera CM-49:

Die neue CM-49 Twin-Vue Kamera sorgt mit ihren 2 Linsen in einem Gehäuse und Einkabellösung für den optimalen Blick hinter das Fahrzeug. Während der Fahrt kann die obere Linse mit 60° Blickwinkel als Rückspiegelerersatz genutzt werden. Legt man den Rückwärtsgang ein, schaltet die Kamera auf die untere Linse mit 160° Blickwinkel um, so dass das Fahrzeugheck zum Rangieren zu sehen ist.

9951670 399,00



### 6 | Kamera CM-5180M

Diese neue, sehr kompakte Farbkamera, ist ein besonderes Multitalent. Durch softwaregestützte digitale Bildverarbeitung bietet die CM-5180M, ähnlich einer Doppellinsenkamera oder einer Tilt, gleich zwei Bilder, bei jedoch nur einer Kamera. So ist bei vorwärtiger Fahrt das Bild mit 130° Blickwinkel aktiv, um den Rückwärtigen Verkehr zu beobachten. Beim Einlegen des Rückwärtsganges stellt die Kamera auf 160° Blickwinkel, die direkt hinter Ihr Fahrzeug schauen, um. So wird auch das Rangieren zur leichtesten Übung.

9983658 229,00







# Elektro- technik

	Seite
Brennstoffzellen	548 - 549
Solaranlagen & Zubehör	550 - 561
Batterien, Mobile Energie & Batteriezubehör	560 - 574
Bordelektronik, Ladegeräte, Gleich- & Wechselrichter	560 - 561, 573 - 587
Generatoren	575 - 579
CEE-Adapter 230 V, Anschlüsse & Kabeltrommeln	590 - 592
12 V-Adapter, Anschlüsse & Zubehör	588 - 589, 595
Elektroinstallation, Kabel, Schalterprogramme & Einspeisung	592 - 597
Anhängeradapter	598
Fahrzeugleuchten	599 - 604
Aussen- & Innenleuchten	605 - 613
Taschen-, Kleinlampen & Kleinbatterien	614 - 615
Leuchtmittel	616 - 617



**NEU** im Sortiment

**Stromversorgung  
ClaytonPower LPS**

**2.679,00**

Siehe Seite 563



**Solarmodul Light &  
Flex, 110 W**

**379,00**

Siehe Seite 554

**NEU**



**TOP  
PRODUKT**

**Taschenlampe LED  
Divide +250**

**29,95**

Siehe Seite 615





## Maximieren Sie Ihren Komfort

1  EFOY COMFORT	80	140	210
Leistung	max. 40 W	max. 72 W	max. 105 W
Ladekapazität/Tag	80 Ah	140 Ah	210 Ah
Nennspannung	12 V	12 V	12 V
Ladestrom 12 V	3,3 A	6,0 A	8,8 A
Verbrauch kWh	0,9 l	0,9 l	0,9 l
Anschließbare Batterien	12 V Blei-Akku 12 V LiFePO4	12 V Blei-Akku 12 V LiFePO4	12 V Blei-Akku 12 V LiFePO4
Gewicht	7,1 kg	7,8 kg	8,5 kg
Maße B x H x T (cm)	44,3 x 20,2 x 28,8	44,3 x 20,2 x 28,8	44,3 x 20,2 x 28,8
Garantie	2 Jahre	2 Jahre	2 Jahre
Art.-Nr.	<b>9985070</b>	<b>9985071</b>	<b>9985072</b>
Preis	<b>2.599,00</b>	<b>3.999,00</b>	<b>5.499,00</b>

Nur erhältlich bei Ihrem SFC Vertragspartner!



**NEU**



### 2| Bluetooth Adapter BT1

Bedienen Sie Ihre EFOY COMFORT jetzt bequem von Ihrem Smartphone oder Tablet mit der neuen myEfoy Funktion der EFOY App. (Download der App unter [www.efoy-comfort.com](http://www.efoy-comfort.com)) Hier können Sie alle wichtige Daten zur Ihrer Brennstoffzelle, Tankpatrone und Batterie abrufen. Interessante Statistiken, wie z. B. der Verbrauch pro Tag oder der durchschnittliche Tagesbetrieb der Brennstoffzelle, werden in der App übersichtlich angezeigt.

Zur Steuerung Ihrer EFOY COMFORT mit myEFOY, benötigen Sie den EFOY Bluetooth Adapter, die EFOY App (ab Android 4.4 und iOS 8.0 und ein Bluetooth 4.0-fähiges Endgerät) und die aktuellste Firmware Version 15.13.

weiß **9923265** **99,50**



### Energie Kalkulator

Mit dem praktischen neuen Online Energiekalkulator finden Sie schnell und unkompliziert das passende EFOY COMFORT Modell für Ihre Bedürfnisse. Der Kalkulator berechnet Ihnen ganz automatisch Ihren Energiebedarf pro Tag und empfiehlt Ihnen eines von drei EFOY COMFORT Modellen.



### 3| 5 Jahre Garantiezertifikat

Für alle EFOY COMFORT Modelle gibt es die Möglichkeit eine 5 Jahresgarantie zu erwerben. Sie erhalten die 5 Jahresgarantie im autorisierten EFOY Fachhandel oder online.

<https://garantie.efoy.com/de/home.html>

**9912366** **299,00**



### Ganzjährig nutzbar

Dank der EFOY COMFORT ist Ihre zuverlässige Stromversorgung fern der Steckdose garantiert: Unter einem schattenspendenden Baum, bei jedem Wetter, zu jeder Jahreszeit. Selbst bei Minusgraden!



### Superleise

Bei fachgerechtem Einbau hören Sie von Ihrer EFOY COMFORT nichts. Die neu entwickelte Isolierung und das Dämpfungssystem verhindern die Übertragung von Betriebsgeräuschen. Genießen Sie die Ruhe!



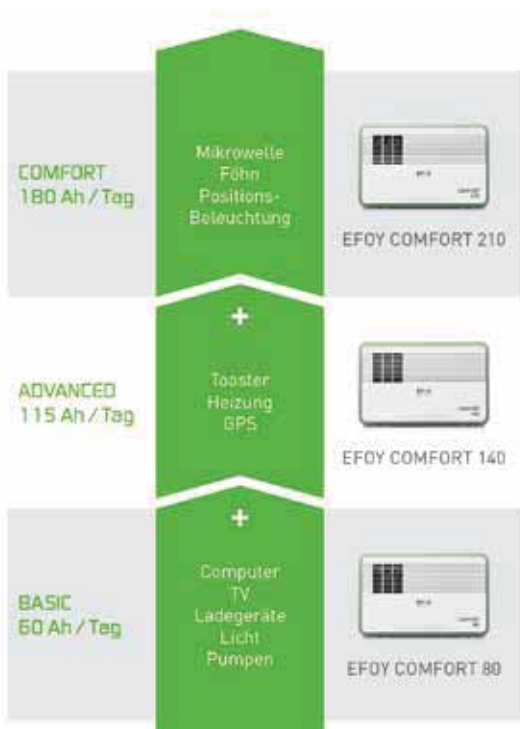
### Vollautomatisch und wartungsfrei

Sobald Ihre EFOY COMFORT fachgerecht installiert ist, liefert sie Strom – Sie wechseln nur ab und an die Tankpatrone. Reinigung oder sonstige Wartung entfällt!



### Umweltfreundlich

Die EFOY COMFORT arbeitet sparsam und frei von störenden Emissionen. Das ist maximal umweltfreundlich!



# Kombination: Solar + Brennstoffzelle!



## 4+5 | Solaranlage MT Hybrid

Gesteuert und überwacht wird das System vom Batterie-Computer MT 4000-H. Die Steuerung entscheidet, ob und wann die Brennstoffzelle zugeschaltet wird. Berücksichtigt werden hierbei unter anderem der verbrauchte Strom, die Batteriekapazität und die vorherrschenden Wetterbedingungen. Reicht die Solarleistung nicht aus, um die Batterie bis zum Abend wieder komplett zu laden, wird automatisch die Brennstoffzelle gestartet. Mit dem Hybrid-System, das die Vorteile beider Systeme optimal ausnutzt, wird somit sichergestellt, dass immer genügend Leistung an Bord zur Verfügung steht. Die Solar-Komplettanlagen werden mit einem (MT 120-H) bzw. zwei (MT 240-H) Power-Modul/en MT 120 in Verbindung mit einem hochmodernen MPP-Solarregler mit Temperaturfühler betrieben. Die Anlage MT 120-H eignet sich hervorragend für kleine bis mittlere Fahrzeuge. Die MT 240-H garantiert optimale Ladeleistung auch bei größeren Fahrzeugen, die ganzjährig im Einsatz sind. Die Komplettanlagen werden einbaufertig mit allen erforderlichen Zubehöerteilen geliefert, jedoch ohne Brennstoffzelle.

### Ausstattung

Monokristalline(s) 120 Wp-MT-Solarmodul(e) – MPP-Solarregler – Dach-Spoilerset inkl. Zubehör – Dachdurchführung – Service-/Verteilerblock – Klebeset für Spoilerset und Dachdurchführung – Kabelsatz innen/außen – Kabelsatz für Fahrzeuge mit EBL – Montageanleitung und Montagematerial – Kleinteile – Steuerleitung zur EFOY- Brennstoffzelle, Batterie-Computer MT 4000-H.

Gefahr: H317, H225, H319, H336, H412, P261, P272, P280, P333+313, P363, P501, P210, P233, P261, P303+361+353, P312, P370+378, P273

Bezeichnung / Modell	MT 120 - H	MT 240 - H
Nennleistung Wp	120	240
max. Tagesleistung Wh	480	960
Art.-Nr.	<b>9930274</b>	<b>9930275</b>
Preis	<b>1.399,00</b>	<b>2.189,00</b>

## 6+7 | Batterie-Computer MT 4000 H

Wer bereits eine Solaranlage betreibt, kann zur Steuerung den Batterie-Computer MT 4000-H einsetzen. Er übernimmt dann die Steuerfunktionen der Brennstoffzelle und gibt zusätzlich über das Display Auskunft über den momentanen Lade- /Entladestrom und die noch verfügbare Kapazität in der Bordbatterie. Ausgerüstet mit einem 400 A-Shunt können auch sehr hohe Ströme gemessen werden.

Spannung 12/24 V, Stromaufnahme 8 mA, Maße 80 x 85 x 20 mm (B x H x T), Einbautiefe 15 mm, Grundfarbe silber metallic

6   Mit 400 A-Shunt	<b>9952308</b>	<b>549,00</b>
7   Zubehör: Aufbaugehäuse silber	<b>9982667</b>	<b>19,95</b>

## 8 | Die Tankpatrone – Wochenlang unabhängig vom Stromnetz

EFOY-Tankpatronen sind ein sicherheitsgeprüftes und speziell für EFOY-Brennstoffzellen entwickeltes Tanksystem. EFOY-Tankpatronen können sekundenschnell gewechselt werden – einfach und sauber. Mit einer M10 Tankpatrone sind Sie bis zu 4 Wochen unabhängig von der Steckdose.

Gefahr: H225, H331, H311, H370, H301, P101, P102, P103, P210, P241, P243, P260, P307+P311, P403+P235, P405, P501

Tankpatronen *	M5	M10
Volumen	5 Liter	10 Liter
Gewicht	4,3 kg	8,4 kg
Abmessungen (B x H x T)	145 x 283 x 190 mm	193 x 318 x 230 mm
Art.-Nr.	<b>9985717</b>	<b>9985712</b>
Preis	<b>29,95</b>	<b>44,95</b>

Grundpreis pro Liter 5,99 4,50

\* Vertrieb ausschließlich über den Fachhandel. Kein Versand.

Zubehör	Art.-Nr.	Preis
Service Fluid	<b>9991703</b>	<b>7,95</b>
Verl. Senseleitung	<b>9982657</b>	<b>18,95</b>
Verl. Powerleitung	<b>9982658</b>	<b>47,95</b>
Ersatz-Tankpatronenhalter	<b>9990936</b>	<b>15,95</b>
Ersatzgurt für Tankpatrone	<b>9992177</b>	<b>5,95</b>
Rahmen für Bedienpanel schwarz	<b>9984107</b>	<b>9,95</b>
Zubehörkit + Bedienteil Efoy Comfort	<b>9914631</b>	<b>279,95</b>
Mastervolt Ladekabel	<b>9912360</b>	<b>43,95</b>

4+5 | ab **1.399,00**



Gefahr



Bitte beachten Sie die Erläuterungen der Piktogramme sowie die Gefahren- und Sicherheitshinweise auf Seite 670–671 dieses Kataloges.

## Hybrid-Info

Bei guten Wetterverhältnissen stellt eine Solaranlage die wohl langlebigste und preisgünstigste Lösung zur kostenlosen Stromerzeugung dar. Im Gegensatz zu Solaranlagen arbeiten Brennstoffzellen unabhängig von Witterungseinflüssen, benötigen dafür aber Kraftstoff. Da die Nachteile des jeweiligen Systems sich gegenseitig aufheben, ist die logische Konsequenz die Verbindung beider Energiequellen. Hierbei genügt es aber nicht, einfach beide Anlagen ohne Systemsteuerung parallel zu installieren, da die Brennstoffzelle auch dann anlaufen würde, obwohl die Solaranlage bei den vorliegenden Wetterverhältnissen vollkommen ausreicht. Das Hybrid-Autark-System von Büttner-Elektronik und EFOY nutzt die Vorteile der beiden Systeme optimal aus.



6 | **549,00**



7 | **19,95**



Gefahr

8 | ab **29,95**



Service Fluid



Ersatz-Tankpatronenhalter



Rahmen für Bedienpanel schwarz



Befestigungsgurt



Mastervolt Ladekabel



# Ein Plus an Effizienz und Sicherheit!

## 1 | Solarsets

Die Truma SolarSets stehen für ideal aufeinander abgestimmte Qualitätskomponenten, die Sie durch monokristalline Solarzellen zuverlässig mit dem maximalen Leistungsertrag pro Fläche versorgen. Sie können dabei zwischen vier erhältlichen Leistungsklassen wählen und finden zu jeder Anwendung das geeignete SolarSet.

Die SolarSets beinhalten alle notwendigen Komponenten zum Aufbau einer mobilen Solaranlage. Dank intelligenter montagefreundlicher Auslegung gelingt der Aufbau im Nu und Sie können in kürzester Zeit Ihre neue Freiheit genießen.

SolarSet inkl. MontageSet	SolarSet 150	SolarSet 100	SolarSet 65	SolarSet 23
Zellentyp	Monokristallin	Monokristallin	Monokristallin	Monokristallin
Nennleistung	150 Wp	100 Wp	65 Wp	23 Wp
Laderegler	SDC 20	SDC 10	SDC 10	SC 3
Gewicht*	16 kg	11,5 kg	9 kg	7,1 kg
Abmessung* (B x H x T)	660 x 70 x 1538	535 x 70 x 1263	535 x 70 x 913	398 x 70 x 535 mm
Art.-Nr.	<b>9952000</b>	<b>9952001</b>	<b>9952002</b>	<b>9952003</b>
Preis	<b>984,00</b>	<b>724,00</b>	<b>589,00</b>	<b>299,00</b>

\*Gewicht und Maße mit Dachbefestigungssystem

Gefahr: H222, H229, H315, H336, H411, P251, P410+P412, P211, P210, P102, P101, P501, P261, P273, P302+P352

## 2 | Solarmodule

Solarmodule	SM 150	SM 100	SM 65	SM 23
Zellentyp	Monokristallin	Monokristallin	Monokristallin	Monokristallin
Nennleistung	150 Wp	100 Wp	65 Wp	23 Wp
Gewicht	11,1 kg	7,7 kg	5,5 kg	2,6 kg
Abmessungen (B x H x T mm)	660 x 35 x 1460	535 x 35 x 1185	535 x 35 x 835	320 x 35 x 535
Art.-Nr.	<b>9952004</b>	<b>9952005</b>	<b>9952006</b>	<b>9952007</b>
Preis	<b>649,00</b>	<b>429,00</b>	<b>279,00</b>	<b>124,00</b>



Bitte beachten Sie die Erläuterungen der Piktogramme sowie die Gefahren- und Sicherheitshinweise auf Seite 670–671 dieses Kataloges.



Gefahr

1 | ab **299,00**



2 | ab **124,00**

## Zubehör Solaranlagen



### 3 | Solarregler SC3

12 V, 10 - 50 Wp Ladestrom max. 3 A.  
Maße 146 x 33 x 90 mm (B x H x T)

**9952056**

**49,95**



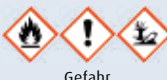
### 6 | Dachdurchführung Solar

Komponente aus Montageset bestehend aus 1 x Dachdurchführung, 2 x M20 Kabelverschraubung, 1 x Dichtstopfen.

**9952018**

**34,95**

Gefahr: H222, H229, H315, H336, H411, P251, P410+P412, P211, P210, P102, P101, P501, P261, P273, P302+P352



Gefahr

### 9 | MontageSet Solar

Halterset 4er, Spoiler, Dachdurchführung, Verbindungsset, Basis Kabelset.

**9952008**

**219,00**



### 4 | Solarregler SDC 10

12/24 V autom. Erkennung, 50 - 150 Wp (12 V), Ladestrom max. 10 A. Zwei Batterieausgänge, Umschaltung flüssig, Gel, AGM Temp.-Fühler, geschützte Elektronik.

Maße 153 x 37 x 76 mm (B x H x T)

**9952055**

**139,95**



### 7 | Spoiler Solar

Komponente aus Montageset bestehend aus 1 x strömungsoptimierter Spoiler für Kunststoffhalter zur Dachbefestigung.

**9952017**

**43,95**



### 5 | Solarregler SDC 20

12/24 V autom. Erkennung, 50 - 300 Wp (12 V), Ladestrom max. 20 A. Zwei Batterieausgänge, Umschaltung flüssig, Gel, AGM Temp.-Fühler, geschützte Elektronik. Maße 153 x 37 x 76 mm (B x H x T)

**9952054**

**199,95**

Gefahr: H222, H229, H315, H336, H411, P251, P410+P412, P211, P210, P102, P101, P501, P261, P273, P302+P352



Gefahr



### 8 | Verbindungsset Solar

2 x MS Polymerkleber (80 ml), 1 x Universalreiniger (150 ml), 8 x Bohrschraube, 2 x Edge Clip zur Kabelbefestigung am Modulrahmen.

**9952053**

**54,95**



### 10 | Halterset Solarmodul

4 Stück Kunststoff-Dachbefestigungshalter.

**9952009**

**76,95**

### 11-13 | Solaranlagen Easy Mount

High Power Solarmodule zeichnen sich durch große Leistungsfähigkeit bei geringen Abmessungen und exzellenter Verarbeitungsqualität aus. Die Module werden nach strengen Qualitätsrichtlinien gefertigt und sind daher extrem witterungsbeständig und bieten 30 Jahre Leistungsgarantie. Alden Solarsets beinhalten alle Bauteile und Montagekomponenten zur Verklebung auf Reisemobil oder Caravan. Die Module sind mit 6 mm Gewindehülsen ausgestattet, sodass die Easy Mount Halterungen leicht abgenommen werden können.

#### 11 | Solarset High Power 100 Wp REG 150

Lieferumfang: Solarmodul 570 x 65 x 1310 mm (B x H x T), Gewicht 8,5 kg monokristallin, Solarregler REG 150 (Ladeprogramm für Säure, Gel, AGM) Dachdurchführung (weiß), Vormontierte Modulbefestigung, Spezialklebeset (Sikaflex 252), Kabelsatz UV beständig (außen), Kabelsatz (innen), Montageanleitung

9914324 459,00

#### 12+13 | Solarset High Power 100Wp/200Wp//REG 220 EBL

Lieferumfang: Solarmodul 100 Wp (2 x 100 Wp) 570 x 65 x 1310 mm (B x H x T), Gewicht 8,5 kg monokristallin, Solarregler REG 220 (Ladekennlinie für Säure, Gel, AGM) Anschluss für Starterbatterie und Solarfernanzeige, Kabelsatz für Schaudt EBL, Dachdurchführung weiss, vormontierte Modulbefestigung, Spezialklebeset, Modulkabel UV-beständig, Kabelsatz und Montageanleitung.

12 | 100Wp/REG 220 EBL (1 Modul) 9914325 499,00

13 | 200Wp/REG 220 EBL (2 Module) 9914326 889,00



13 | 889,00

11+12 | ab 459,00

12+13 | ab 499,00



REG220



14 | 99,95

#### 14 | Solarfernanzeige

für Regler REG 220, Farbe grau

9914327

99,95

### 15-18 | Solaranlagen

Monokristalline Solaranlagen mit sehr hohem Wirkungsgrad auf geringem Platzbedarf für stationären Aufbau auf Freizeitfahrzeugen. Durch passend, abgestimmte Zubehörkomponenten, lassen sich verschiedene Montagemöglichkeiten und Anlagenerweiterungen realisieren.

#### 15 | Solarmodul TSP 100W

100 Wp, 36 Zellen, 65 cm Anschlusskabel 4mm<sup>2</sup>, Anschlussdose IP65. Maße 1195 x 40 x 550 mm (B x H x T), Gewicht 7,75kg

9983694 299,00

#### 16 | Solarmodul TSP 130W

130 Wp, 35 Zellen, 90 cm Anschlusskabel 4 mm<sup>2</sup>, Anschlussdose IP65. Maße 1160 x 35 x 830 mm (B x H x T), Gewicht 11,6 kg

9950773 439,00

#### 17+18 | Solarkomplettanlagen TSP100W/TSP130W

Solarmodul TSP100W/TSP130W, 6m Anschlusskabel 4mm<sup>2</sup>, 4 Montagefüße und Spoiler ABS-Kunststoff. Alu-Kabeldurchführung, Laderegler SPC10/1, (1 Batterie) Reinigungs- und Klebeset Teroson MS930. Inkl. Zubehörkit 9983702 (Pos. 19).

17 | TSP100W 9983693 349,00

18 | TSP 130W 9950736 489,00

#### 19 | Zubehörkit für Solar Anlage TSP 100W/130W

Zubehörkit bestehend aus 4 Füße in ABS + Spoiler, Alu-Kabeldurchführung, Laderegler 10A/12 Volt für 1 Batterie, Reinigungs- und Klebekit (TEROSON MS 930)

9983702 169,00




15+17 |  
ab 299,00

16+18 | ab 439,00

SETPREIS  
ab 349,00

## Zubehör Solaranlagen



#### 20 | Fernbedienungspanel

Fernbedienungspanel für Regler mit 2 Batterien SPC 10/2

9983708 74,95



#### 21 | Befestigungskit TSP100W/130W


4 Füße in ABS + Spoiler für eine schnelle Befestigung der Module mit Blechschrauben.

9983704 79,95



#### 22 | Alu-Kabeldurchführung SPCA/TPS. 100W für Kabel Ø 9 mm

9983705 25,95



#### 23 | Reinigungs- und Klebekit

Reinigungs- und Klebekit (TEROSON MS 930)

9983709 35,95



#### 24 | Laderegler SPC10/1

Laderegler 10A/12 Volt für 1 Batterie

9983706 55,95



#### 25 | Laderegler SPC10/2

Laderegler PWM 10 A/12 – 24 Volt für 2 unabhängige Batterien mit auswählbarem Ladeprozentsatz mit Temperaturtrimmer. Schutz gegen: Überlastung, Kurzschluss, Verpolung. Geeignet für Bleibatterien mit Flüssig-, Gel- oder AGM-Technologie.

9983707 79,95



**Solaranlagen gehören wohl zu den vernünftigsten Anschaffungen rund ums Reisemobil. Der Strom aus der Sonne ist wartungsfrei und kostenlos. Er wird lautlos erzeugt und macht ein Reisemobil zum Freizeitfahrzeug, das nicht mehr auf eine Steckdose angewiesen ist.**

#### Welche Solaranlage soll ich nehmen?

- Basic Line – Einstieger Solarmodul mit 36 Zellen. Individuelle Montagemöglichkeiten, gute Ladeleistung, günstiger Preis.
- Black Line – Das meistverkaufte Solar-Set. Die Testsieger-Solaranlage mit 72-zelligem Solarmodul für optimale Leistung auch bei ungünstigem Wetter oder teilweiser Abschattung.
- Power Line – Wenig Fläche hohe Leistung. 40 Hochleistungszellen in Verbindung mit einem MPP-Solarregler sorgen auf kleiner Fläche für optimalen Stromertrag – weltweit!
- Cis Line – Das Solar-Set mit der besten Ladeleistung bei ungünstigen Lichtverhältnissen und Teilabschattung.
- Travel Line – Die Mobile Lösung: faltbar und mit Hochleistungsmagneten zur schnellen Ausrichtung z.B. horizontal auf dem Kastenwagendach oder auch vertikal an der Fahrzeugseite – einfach da positionieren, wo die Sonne ist.

#### Welche Solarleistung wird benötigt?

- 20/40 Wp – Ganzjährig zur Batterieerhaltung; Kleinverbraucher und/oder Rangierantrieb
- ab 55 Wp – Für kleinere Reisefahrzeuge ohne TV/SAT; Reisezeit: Frühling bis Herbst
- ab 80 Wp – Für kleinere/mittlere Reisefahrzeuge mit TV/SAT (2 bis 3 Std.); Reisezeit: Frühling bis Herbst
- ab 120 Wp – Für mittlere/große Reisefahrzeuge; autarker Betrieb von Standardverbrauchern; Reisezeit: Frühling bis Herbst
- ab 160 Wp – Für mittlere/große Reisefahrzeuge, Zusätzlich zur autarken Versorgung von Standardverbrauchern ist auch der Betrieb z. B. einer Kompressor-Kühlbox möglich; Reisezeit: ganzjährig
- ab 240 Wp – Für große Reisefahrzeuge, Zusätzlich zur autarken Versorgung der Standardverbraucher ist auch der Betrieb z. B. einer Kompr.-Kühlbox möglich; Reisezeit: ganzjährig

#### Achten Sie auf unsere Wegweiser



**Für Reisefahrzeuge entwickelt** Solarmodule für Reisefahrzeuge werden anders beansprucht als solche für Hausanlagen! Für den mobilen Einsatz müssen die Anschlussdosen druckwasserdicht (Fahrwind) sein und die Lötverbindungen für die auftretenden Vibrationen speziell ausgeführt werden. Auch erfordert die Rahmenkonstruktion eine spezielle Ausführung, um eventuell auftretende Verwindung und entstehende Auftriebskräfte zu kompensieren.



**Kleine Fläche/hohe Leistung** Extrem hohe Leistung durch selektiertes Rohmaterial



**Leistungsvorteile bei ungünstigen Wetterverhältnissen**

Testsieger: Bestes Solarsystem auch bei ungünstigem Wetter und teilbedecktem Himmel



**Lange Garantielaufzeit**



**Geringe Aufbauhöhe** Das Solarmodul wird ohne Unterkonstruktion entweder direkt auf die Dachfläche aufgesetzt (Flat-Line) oder mit einer Flachhalterung (Basic-Line) aufgeklebt.



**40zellige Ausführung** Solarmodul mit hoher Zellenzahl.

Verhindert Leistungsverluste beim direkt aufkleben (Flat Line). Hohe Ertragsleistung mit MPP-Regelung (Power Line)



**Leistungsvorteile bei Teilabschattung** Resistenter gegen Teilabschattung.



**Solarmodul abnehmbar** Beim Verkauf des Fahrzeugs kann das Solarmodul einfach von der Grundhalterung abgenommen werden.



**Begehrbar** Das Solarmodul ist bei flächiger Verklebung begehrbar.



**Niedriges Gewicht** Bei gleicher Leistung Gewichtsvorteile gegenüber anderen Solarsystemen gleicher Leistung.



1 | 0,00



2 | 9,80

#### 1 | Handbuch Solartechnik und Innovative Elektronik 2017

Das Handbuch von Büttner-Elektronik bringt auf über 120 Seiten alles zu den Themen „Solartechnik und Innovative Elektronik“ für Reisemobil, Caravan und Freizeit.

9930725

0,00

#### 2 | Praxisbuch für noch mehr Infos

Das Praxisbuch (Neu 5. Auflage) für alle, die Solartechnik in Ihrem Reisemobil oder Caravan einsetzen wollen. Beschreibt auf 120 Seiten mit vielen Bildern und leicht verständlich alles von der Konzeption bis zum Einbau. Wer bereits eine Solaranlage hat, der findet viele Zubehörtipps sowie alles zur Fehlersuche.

9985801

€ 9,80 (D) / € 10,00 (A)

#### 3 | MT-BASIC LINE-Solarmodule – Der günstige Einstieg in die Solartechnik

Wie alle Solaranlagen wurden auch die Einstiegsmodelle von Büttner Elektronik speziell für Reisefahrzeuge entwickelt. Trotz günstigem Preis wurde kein Kompromiss in Sachen Qualität eingegangen. So sind monokristalline Zellen ebenso Standard wie eine stabile Glasabdeckung. Durch den leichten und flachen Gehäuserahmen ist es gelungen, die Aufbauhöhe und das Gewicht erheblich zu reduzieren. Die Solarmodule MT-SM 20 und MT SM 40 mit 20 bzw. 40 Watt Leistung eignen sich speziell für die Versorgung von Rangierantrieben im Caravan bzw. für die Batterieerhaltung rund ums Jahr für Reisefahrzeuge. Am umlaufenden Alurahmen der Basic-Line-Module können einfache Winkelprofile zur Dachbefestigung oder Dachträgerbefestigung angeschraubt werden.

Lieferumfang: MT-Solarmodul mit vormontiertem Solarkabel und aufklebbarer Dachdurchführung.

Modell	Leistung WP	Wh/T	Maße (B x H x T mm)	Gewicht inkl. Befestigung	Art.-Nr.	Preis
MT-SM 20	20	80	350 x 18 x 530	2,3 kg	9930704	89,95
MT-SM 40	40	160	510 x 18 x 660	3,9 kg	9930705	134,95
MT-SM 75	75	300	540 x 18 x 917	5,6 kg	9930706	219,95

#### 4 | BASIC-TRAVEL LINE Solarkompletanlage

Der kleine Bruder der Travel-Line mit gutem Preis/Leistungsverhältnis. Bei dieser Basic-Ausführung wurde auch viel Wert auf die Standard Ansprüche von Büttner Elektronik Produkten gelegt. Der beim Travel-Line-Modul verwendete Solarregler ist im Anschlusskabel (8 m) integriert. Er ist auf den Batterietyp einstellbar und speist seinen Ladestrom über eine vorhandene Steckdose ins Bordnetz. Die drei Solarfelder sind in ein stabiles Gewebe eingenaht und können zur Tasche eingeklappt platzsparend verstaut werden.

Modell	Leistung	Maße	Maße gefaltet***	Gewicht	Art.-Nr.	Preis
BT-SM 105	105 Wp	560 x 1510 mm (B x L)	560 x 430 mm (B x L)	2,7 kg	9930707	679,00

NEU



3 | ab 89,95

NEU



4 | 679,00

## 5 | MT Solarmodul Black Line

Diese Modulreihe garantiert durch die 72 MultiCell-Technologie (Handelsübliche Solarmodule sind nur mit 36 Zellen ausgestattet) jederzeit die optimale Ladung der Bordbatterie/n. Unabhängige Vergleichstests haben gezeigt, dass die Verdoppelung der Zellen nicht nur bei optimalen, sondern gerade auch bei ungünstigen Wetterverhältnissen und teilweiser Abschattung eine erhebliche Leistungssteigerung bringt. Auf der Modulrückseite ist eine stabile druckwasserdichte Anschlussdose verbaut. Ein umlaufender Alurahmen sowie spezialgehärtetes Glas schützen die Module selbst unter widrigsten Einsatzbedingungen. Leistungsgarantie 25 Jahre.

Bezeichnung / Modell	MT SM 60 MC-SLIM	MT SM 70 MC	MT SM 100 MC	MT SM 160 MC
Nennleistung Wp	60	70	100	160
max. Tagesleistung Wh	240	280	400	640
Abmessungen (B x H x T mm)	335 x 35 x 1350	450 x 35 x 1050	530 x 35 x 1215	660 x 35 x 1480
Gewicht (kg)	6,1	7	9	13
Art.-Nr.	<b>9952266</b>	<b>9930257</b>	<b>9930258</b>	<b>9930259</b>
Preis	<b>339,00</b>	<b>349,00</b>	<b>469,00</b>	<b>699,00</b>



5 | ab **339,00**



## 6 | MT Solarkompletzanlage Black Line

Die Solar-Kompletzanlagen von BÜTTNER ELEKTRONIK enthalten alles, was benötigt wird, um eine Solaranlage für ein Reisefahrzeug aufzubauen. Alle Solarregler besitzen einen zweiten Ladeausgang (Startbatterie) und einen Anschluss für die Solar-Fernanzeige (Option). Die Solarregler der Anlagen MT 70, MT 60 Slim, MT 100 und MT 160 sind so ausgelegt, dass bei Bedarf um ein Modul gleicher Leistung erweitert werden kann.

Gefahr: H317, H225, H319, H336, H412, P261, P272, P280, P333+313, P363, P501, P210, P233, P261, P303+361+353, P312, P370+378, P273

Modell	Leistung WP	Wh/T	Modul anzahl	Regler- leistung	Maße (B x H x T mm)	Art.-Nr.	Preis
<b>MT 60 MC-SLIM</b>	60	240	1	150	335 x 66 x 1470	<b>9952269</b>	<b>549,00</b>
<b>MT 70 MC</b>	70	280	1	150	450 x 66 x 1170	<b>9930263</b>	<b>559,00</b>
<b>MT 100 MC</b>	100	400	1	230	530 x 66 x 1335	<b>9930264</b>	<b>699,00</b>
<b>MT 140-2 MC</b>	140	560	2	150	450 x 66 x 1170	<b>9930266</b>	<b>929,00</b>
<b>MT 160 MC</b>	160	640	1	350	660 x 66 x 1600	<b>9930265</b>	<b>899,00</b>
<b>MT 120-2 MC-SLIM</b>	120	480	2	150	335 x 66 x 1470	<b>9952273</b>	<b>889,00</b>
<b>MT 200 - 2 MC</b>	200	800	2	230	530 x 66 x 1335	<b>9930267</b>	<b>1.299,00</b>
<b>MT 320 - 2 MC</b>	320	1280	2	350	660 x 66 x 1600	<b>9930268</b>	<b>1.699,00</b>

## 7 | MT Solarmodul Power Line

Absolute Höchstleistung auf kleiner Fläche – das garantieren die MT Power Line Solarmodule von BÜTTNER-ELEKTRONIK. Bereits bei der Herstellung werden die absolut besten Zellen selektiert und davon auch nur die mit einem extrem hohen Wirkungsgrad eingesetzt. Bei der neuesten Generation der MT Power Line Solarmodule wurden außerdem 40 statt der marktüblichen 36 Zellen verschaltet. Um das Mehr an Spannung optimal nutzen zu können, sollte bei diesem Solarmodul grundsätzlich ein MPP-Laderegler eingesetzt werden. Im Ergebnis wird damit stets ein optimaler Ertrag garantiert, auch bei ungünstigen Wetterbedingungen oder bei Teilabschattung.

Bezeichnung / Modell	MT SM 120	MT SM 190
Nennleistung Wp	120	190
max. Tagesleistung Wh	480	760
Abmessungen (B x H x T mm)	530 x 35 x 1329	660 x 35 x 1640
Gewicht (kg)	9	13
Art.-Nr.	<b>9930261</b>	<b>9930262</b>
Preis	<b>699,00</b>	<b>889,00</b>

## 8 | MT Solarkompletzanlage Power Line

Wenn wenig Dachfläche zur Verfügung steht und trotzdem hohe Leistung gefragt ist, sind diese Anlagen die erste Wahl. Die Einbausets enthalten alles, was zum Aufbau einer Solaranlage auf dem Reisefahrzeug nötig ist. Als Solarregler kommt ein leistungsstarker MPP-Regler zum Einsatz, inklusive zweitem Ladeausgang (Startbatterie) und Anschlussmöglichkeit für eine Solar-Fernanzeige (Option). Die Solarregler der Anlagen MT 120 und MT 190 sind bereits so ausgelegt, dass bei Bedarf um ein Modul gleicher Leistung erweitert werden kann.

Modell	Leistung WP	Wh/T	Modul anzahl	Regler- leistung	Maße (B x H x T mm)	Art.-Nr.	Preis
<b>MT 120</b>	120	480	1	260	530 x 66 x 1449	<b>9930269</b>	<b>899,00</b>
<b>MT 190</b>	190	760	1	440	660 x 66 x 1760	<b>9930272</b>	<b>1.189,00</b>
<b>MT 240 - 2</b>	240	960	2	260	530 x 66 x 1449	<b>9930271</b>	<b>1.679,00</b>
<b>MT 380 - 2</b>	380	1520	2	440	660 x 66 x 1760	<b>9930273</b>	<b>1.999,00</b>

Gefahr: H317, H225, H319, H336, H412, P261, P272, P280, P333+313, P363, P501, P210, P233, P261, P303+361+353, P312, P370+378, P273

6 | ab **549,00**



Gefahr

✓ Verklebung und Halterung TÜV-geprüft

### Ausstattung der Komplett-Solaranlagen:

MT-MC-Solarmodul/e, Solarregler PowerPlus mit Temperaturfühler, Dach-Spoilerset inkl. Zubehör, Dachdurchführung, Service-/Verteilerblock, Klebeset für Spoilerset und Dachdurchführung, Kabelsatz innen/außen, Kabelsatz für Fahrzeuge mit EBL-Basisstation (Fahrzeuge der Hymer-Gruppe), Montagematerial /-anleitung

7 | ab **699,00**



8 | ab **899,00**



Gefahr

✓ Verklebung und Halterung TÜV-geprüft

### Ausstattung der Komplett-Solaranlagen:

Monokristalline(s) MT-Power-Solar-modul(e), Solarregler PowerPlus mit Temperaturfühler. Dach-Spoilerset inkl. Zubehör, Dachdurchführung, Service-/Verteilerblock, Klebeset für Spoilerset und Dachdurchführung, Kabelsatz innen/außen, Kabelsatz für Fahrzeuge mit EBL-Basisstation (Fahrzeuge der Hymer-Gruppe) · Kleinteile · Montageanleitung





1 | ab **429,00**



## Für Sonne und Teilschatten!

### 1 | MT Solarmodul CIS Line

Solarmodule zur Ladung der 12 V-Bordnetzbatterie/n mit einem neuartigen Zellaufbau in Längsstreifentechnologie. Im Vergleich zu herkömmlichen Solarmodulen, bei denen quadratische Einzelzellen verbaut sind, ergibt sich der große Vorteil, dass CIS-Module weitaus unempfindlicher auf Teilabschattungen reagieren. Gerade im mobilen Einsatz ergibt sich dadurch ein höherer Ertrag, wenn es sich – je nach Standort – nicht vermeiden lässt, dass Äste, ein montierter Dachkoffer, die Sat-Anlage oder ein geöffnetes Dachfenster die Solarmodule teilweise abschatten. Außerdem verfügen CIS-Module auch über ein sehr gutes Schwachlichtverhalten. Ein stabiler, umlaufender Alurahmen schützt die vollständig in speziellem Sicherheitsglas eingebetteten Zellen. Herstellergarantie beträgt 20 Jahre.

Modell	Nennleistung	Tagesleistung	Modulanzahl	Maße / Modul B x H x T (mm)	Gewicht	Art.-Nr.	Preis
<b>MT SM 55 CIS</b>	55 Wp	220 Wh/T	1	605 x 33 x 905	11 kg	<b>9985810</b>	<b>429,00</b>
<b>MT SM 80 CIS</b>	80 Wp	320 Wh/T	1	605 x 33 x 1205	15,3 kg	<b>9985811</b>	<b>589,00</b>

### 2 | MT Solarkompletanlage CIS Line

Solarkompletanlagen mit CIS-Solarmodulen, die unempfindlicher gegenüber Teilabschattungen sind und unter diesen erschwerten Bedingungen mehr Ertrag als alle herkömmlichen Solarmodule bringen. Die Einbausets enthalten alles, was benötigt wird, um eine Solaranlage für ein Reisefahrzeug aufzubauen. Alle Solarregler haben einen zweiten Ladeausgang (Startbatterie) und einen Anschluss für die Solar-Fernanzeige (Option). Die Solarregler der Anlagen MT 55 CIS und MT 80 CIS sind so ausgelegt, dass bei Bedarf um ein Modul gleicher Leistung erweitert werden kann.

Gefahr: H317, H225, H319, H336, H412, P261, P272, P280, P333+313, P363, P501, P210, P233, P261, P303+361+353, P312, P370+378, P273

Modell	Leistung WP	Wh/T	Modulanzahl	Reglerleistung	Maße (B x H x T)	Art.-Nr.	Preis
<b>MT 55 CIS</b>	55	220	1	150	605 x 66 x 1025	<b>9952283</b>	<b>639,00</b>
<b>MT 80 CIS</b>	80	320	1	230	605 x 66 x 1325	<b>9952284</b>	<b>829,00</b>
<b>MT 110 CIS</b>	110	440	2	150	605 x 66 x 1025	<b>9952287</b>	<b>1.159,00</b>
<b>MT 160 CIS</b>	160	640	2	230	605 x 66 x 1325	<b>9952288</b>	<b>1.529,00</b>

#### Ausstattung der Solar-Kompletanlagen:

CIS-Solarmodule, Solarregler PowerPlus mit Temperaturfühler, Dach-Spoilerset inkl. Zubehör, Dachdurchführung, Klebeset für Spoilerset und Dachdurchführung, Kabelsatz innen/außen, Kabelsatz für Fzg. mit EBL-Basisstation (Hymer-Gruppe), Kleinteile, Montageanleitung

2 | ab **639,00**



Gefahr



Bitte beachten Sie die Erläuterungen der Piktogramme sowie die Gefahren- und Sicherheitshinweise auf Seite 670–671 dieses Kataloges.

3 | ab **899,00**

NEU



Gefahr



4 | **769,00**

NEU



#### 4 | MT-SM 105 FL Einzelmodul mit Dachdurchführung

Zur Erweiterung der Kompletanlage MT 105 FL. Die aufklebbare Dachdurchführung wird mitgeliefert.

**9930708 769,00**

### 3 | MT FLAT LIGHT Solar-Kompletanlagen

Die Flat Light-Serie sind qualitativ absolute High-End-Solarmodule zum direkten Aufkleben. Wie fast alle Produkte von BÜTTNER ELEKTRONIK in Deutschland produziert und speziell für Reisemobile und den langlebigen mobilen Einsatz konzipiert. Ein extrem leichtes Solarmodul und geringe Aufbauhöhe bei kompakten Abmessungen wurde hier optimal umgesetzt. Die Dachdurchführung ist absolut druckwasserdicht und wie auch das Solarmodul bei flächiger Verklebung voll begehbar. Durch die hochbeständige Oberfläche sind die Hochleistungszellen (105 Wp je Modul) optimal geschützt und können auch auf leicht gewölbte Dachflächen aufgeklebt werden. Den Kompletanlagen liegt auch das komplette Klebezubehör sowie ein MT-Solarregler bei. Dieser ist mit einem Temperaturfühler für die Bordbatterie ausgestattet und verfügt über die neuesten Kennlinien die auf Flüssig-/AGM-/Gel- und LiFePO4-Batterien eingestellt werden können. Alle Solarregler haben einen zweiten Ladeausgang (Startbatterie) und einen Anschluss für die Solar-Fernanzeige (Option). Die Solarregler der Anlage MT 105 FL sind so ausgelegt, dass bei Bedarf um ein Modul gleicher Leistung erweitert werden kann. Für Fahrzeuge mit EBL-Basisstation (Fahrzeuge der Hymer-Gruppe) liegt außerdem ein passender Anschlusskabelsatz bei.

#### Ausstattung der Solar-Kompletanlagen

• Ultraflache/s Solarmodul/e mit kristalliner Zelltechnologie • Solarregler PowerPlus mit Temperaturfühler • Dachdurchführung • Klebeset für Modul und Dachdurchführung • Kabelsatz • Kabelsatz für Fahrzeuge mit EBL • Montagematerial • Klebe-/Montageanleitung

Modell	Nennleistung	Tagesleistung	Modulanzahl	Maße pro Modul B x T (mm)	Art.-Nr.	Preis
<b>MT 105 FL</b>	105 Wp	420 Wh	1	1200 x 550	<b>9930709</b>	<b>899,00</b>
<b>MT 210 FL</b>	210 Wp	840 Wh	2	1200 x 550	<b>9930710</b>	<b>1.699,00</b>

Gefahr: H317, H225, H319, H336, H412, P261, P272, P280, P333+313, P363, P501, P210, P233, P261, P303+361+353, P312, P370+378, P273

### 5 | Solarmodul Light & Flex, 110 W

Das Light und Flex-Solarmodul besticht durch seine Leistung, guter Verarbeitung und weiteren Qualitätsdetails die in dieser Modulkategorie unübelich sind. Das Modul ist extrem flach und kann direkt auf das Fahrzeugdach aufgeklebt werden. Geschützt sind die Hochleistungszellen durch eine witterungsbeständige Kunststoffolie. Das Modul ist sehr leicht kompakt und passt sich problemlos fast jeder Dachform an. Das Anschlusskabel (4 m) ist fest am Modul vergossen damit keine Feuchtigkeit eindringen kann. Jedem Solarmodul liegt auch eine flache hochfeste Dachdurchführung bei. Diese ist druckwasserdicht und wird ebenfalls aufgeklebt.

Modell	Leistung	Maße	Gewicht	Art.-Nr.	Preis
<b>SM-LFS 110</b>	110 Wp	1125 x 19 x 545 mm (B x H x T)	2,5 kg	<b>9930711</b>	<b>379,00</b>



5 | **379,00**

NEU

# MT Solarregler

## 6 | MT-Solarregler Power Plus

Hochwertige Solar-Laderegler „Made in Germany“ für optimale Batterieladung. Speziell für den Einsatz in Reisefahrzeugen entwickelt. Batterietyp individuell (Flüssig/Gel/AGM/LiFePO4) einstellbar. Ausgestattet mit Überladeschutz, Bordnetz-Filter und Zusatz-Ladeausgang für die Startbatterie. Batterie-Aktivierungs-Programm für Langzeitladung. 5 Jahre Herstellergarantie.

Bezeichnung	MT 150 PP	MT 230 PP	MT 350 PP	MT 324 PP	MT 550 PP
Spannung	12	12	12	24	12
Max. Solarleistung (Wp)	150	230	350	300	550
Max. Modulstrom (A)	9,5	14,5	22	10	35
Maße (mm) B x H x T	130 x 40 x 77	130 x 40 x 77	130 x 40 x 77	130 x 40 x 77	130 x 40 x 77
Art.-Nr.	9952294	9952295	9952296	9985704	9952297
Preis	89,95	99,95	119,95	169,95	189,95

## 7 | MT-Solarregler MPP

Ausgestattet wie die MT-Power Plus-Modelle arbeiten diese Solarregler mit einer speziellen MPP-Regelungstechnik. Leistungsvorteile sind in erster Linie bei Solarmodulen mit hoher Zellenzahl und damit bedingt höherer Ausgangsspannung zu erreichen – optimal z.B. für MT Power Line-Solarmodule mit 40 Zellen.

Bezeichnung	MT 170 MPP	MT 260 MPP	MT 360 MPP	MT 440 MPP
Spannung	12	12	12	12
Max. Solarleistung (Wp)	170	260	360	440
Max. Modulstrom (A)	11	16	22	26,5
Maße (mm) B x H x T	130 x 40 x 77	130 x 40 x 77	130 x 40 x 77	130 x 40 x 77
Art.-Nr.	9952298	9952299	9952300	9930282
Preis	159,95	199,95	279,95	319,95

# MT-Solar-Fernanzeigen



9 | 59,95



10 | 99,95



11 | 19,95



12 | 13,95

## 9-10 | MT-Solar-Fernanzeigen

Einbauminstrumente, die mit dem mitgelieferten Kabel (5 m) an jedem MT-Solarregler eingesteckt werden können. Ohne großen Verkabelungsaufwand lässt sich so auf einen Blick ablesen, wieviel die Solaranlage gerade leistet.

## 9 | MT-Solar-Fernanzeige I

zeigt die momentane Leistung der Solaranlage in Prozent, Farbe silber. Maße 45 x 20 x 85 mm (B x H x T)

9985759 59,95

## 10 | MT-Solar-Fernanzeige II

mit großem LCD Display zur Anzeige von Ladestrom (A), Systemspannung (V), Uhrzeit, Datum, Solarleistung als Balkendiagramm und Stromzählfunktion. Maße 80 x 20 x 85 mm (B x H x T)

9985777 99,95

## 11 | Aufbaugehäuse silber

Passend für MT Anzeige Pos. 8. Maße 85 x 27 x 87 mm (B x H x T)

9982667 19,95

## 12 | Verlängerungskabel

5 m Länge

9952208 13,95

## 13 | MT Solar-Kompletanlage TRAVEL LINE - die mobile Lösung!

Endlich gibt es eine mobile Modul-Lösung speziell für Reisefahrzeuge in absolut hochwertiger Ausführung – „made in Germany“. Die Module sind nicht nur leicht und klappbar, sondern halten auch höchsten Belastungen unter widrigsten Bedingungen stand. Leistungsstarke Solarzellen garantieren auf kleiner Fläche maximale Solar-Power – optimal geschützt durch ein neu entwickeltes, hochstabiles, leichtes Rückenmaterial und eingenaht in das beste Persenning-Gewebe, das der Marinebereich aktuell zu bieten hat.

Ein weiteres Novum sind die im Gewebe integrierten Industriemagnete. Sie sorgen für starken Halt – etwa auf dem Kastenwagendach oder an der Fahrzeugseite, dabei schützt das Textilmaterial die lackierte Auflagenfläche. Dank der eingearbeiteten TENAX®-Ösen können die Solarmodule aber auch ganz individuell befestigt werden, zum Beispiel mit Heringen an einem Sonnenplatz am Boden oder im Baum hängend, während das Fahrzeug selbst im Schatten steht.

Ein 10 Meter langes Verbindungskabel ermöglicht viel Flexibilität bei der Standortwahl und ein mobiler Solarregler (Batterietyp einstellbar), der jedem Solarmodul beiliegt, sorgt für die richtige Ladespannung. Einfach TRAVEL LINE Solarmodule aufklappen, Laderegler einstecken und via Steckverbindung mit der Bordbatterie verbinden – fertig. Solarstrom immer und überall – einfach und unkompliziert!

Bezeichnung / Modell	MT SM 50 TL	MT SM 105 TL
Nennleistung Wp	50	105
max. Tagesleistung Wh	200	400
Maße B x H x T (mm)	1256 x 432 x 5	1106 x 850 x 5
Transportmaße B x H x T (mm)	624 x 432 x 10	1106 x 420 x 10
Gewicht (kg)	3,2	5,7
Art.-Nr.	9952347	9952348
Preis	799,00	1.249,00

**Ausstattung:** Faltmodul mit kristalliner Zelltechnologie; 10 Meter Anschlusskabel mit Universal-Stecker; eingearbeiteten TENAX®-Ösen und Industriemagneten; Solarregler.

# Solarstrom unterwegs nutzen!

13 | ab 799,00

Made in Germany





## 1-8 | MT Halteprofile zum Aufkleben

Stabile, UV-beständige Halteprofile, können an allen Solarmodulen mit umlaufendem Alurahmen angeschraubt werden. Sie gewähren optimale Unterlüftung, sicheren Halt und werden mit dem Klebeset auf Fahrzeugdächer **ohne bohren** aufgeklebt.

Erhältlich als Spoilerprofile bzw. als Eckprofile für ein Modul oder mit Verbindungsprofilen für mehrere neben- bzw. hintereinander liegende Module (Spoilersets beinhalten immer zwei Längsprofile).

	Spoilerset	Für max. Modulbreite	Inhalt	Art. Nr.	Preis
1	<b>MT-SP 33</b>	33,5 cm	2 Stck.	<b>9952317</b>	<b>64,95</b>
2	<b>MT-SP 45</b>	45 cm	2 Stck.	<b>9985694</b>	<b>69,95</b>
3	<b>MT-SP 53</b>	53 cm	2 Stck.	<b>9985695</b>	<b>74,95</b>
4	<b>MT-SP 55</b>	55 cm	2 Stck.	<b>9952227</b>	<b>77,95</b>
5	<b>MT-SP 60</b>	60 cm	2 Stck.	<b>9985697</b>	<b>79,95</b>
6	<b>MT-SP 64/66</b>	66 cm	2 Stck.	<b>9985696</b>	<b>79,95</b>
7	<b>MT-EP 4</b>	Eckprofile	4 Stck.	<b>9985680</b>	<b>64,95</b>
8	<b>MT-VP 2</b>	Verbindungsprofile	2 Stck.	<b>9985690</b>	<b>34,95</b>

Made in Germany



**BÜTTNER**  
ELEKTRONIK  
MOBILE MT TECHNOLOGY


✓ Verklebung & Halterung TÜV geprüft

1-8 | ab **34,95**



9 | **19,95**

10 | **24,95**



11-13 | **4,95**



14 | ab **45,95**

## 9-13 | Dachdurchführung

Wird einfach mit Sikaflex auf Fahrzeugdächer aufgeklebt. Das Gehäuse ist schlag-, UV- sowie witterungsbeständig und wasserdicht. Je nach Kabeldurchmesser stehen 3 Kabelverschraubungen (optional) zur Verfügung.

9	<b>Gehäuse-Dachdurchführung</b>	mit 1 Eingang	<b>9985584</b>	<b>19,95</b>
10	<b>Gehäuse-Dachdurchführung</b>	mit 2 Eingängen	<b>9985585</b>	<b>24,95</b>
11	<b>Kabelverschraubung</b>	3 – 7 mm	<b>9985581</b>	<b>4,95</b>
12	<b>Kabelverschraubung</b>	6 – 12 mm	<b>9985582</b>	<b>4,95</b>
13	<b>Kabelverschraubung</b>	10 – 14 mm	<b>9985583</b>	<b>4,95</b>

## 14 | Klebeset für MT Halteprofile

Zum Verkleben der Profile auf dem Dach. Aktivator 205, Primer 210T, Sikaflex 252i, Edelstahlschrauben, Modulbefestigung, Zubehör, Klebeanleitung.

Gefahr: H317, H225, H319, H336, H412, P261, P272, P280, P333+313, P363, P501, P210, P233, P261, P303+361+353, P312, P370+378, P273

<b>Klebeset I</b>	für 1 Modul	<b>9985840</b>	<b>45,95</b>
<b>Klebeset II</b>	für 2 Module	<b>9985841</b>	<b>49,95</b>



Bitte beachten Sie die Erläuterungen der Piktogramme sowie die Gefahren- und Sicherheitshinweise auf Seite 670–671 dieses Kataloges.

**SOLARA®**  
by CENTROSOLAR

## 15 | Montagesysteme und Dachdurchführungen in weißer Ausführung

Die speziellen Spoiler dienen als Haltesystem und Windabweiser. Die weißen, UV-beständigen Spoiler erhalten von uns eine 5-jährige Herstellergarantie auf Farbechtheit und Beständigkeit. Die Dachdurchführungen DD1 und DD2 gibt es farblich abgestimmt mit breitem Klebefalz und dauerhafter PG-Verschraubung passend zu den Spoilern.



HS45/W



HSV/W



DD1

Typ	Anzahl	Länge (cm)	Art.-Nr.	Preis
<b>HS35/W</b>	2	35	<b>9985592</b>	<b>45,95</b>
<b>HS45/W</b>	2	45	<b>9985593</b>	<b>45,95</b>
<b>HS55/W</b>	2	55	<b>9985594</b>	<b>49,95</b>
<b>HS68/W</b>	2	68	<b>9985595</b>	<b>54,95</b>

Typ	Anzahl	Länge (cm)	Art.-Nr.	Preis
<b>HSE/W</b>	4	Ecke	<b>9985591</b>	<b>49,95</b>
<b>HSV/W</b>	2	Verbinder 25	<b>9985596</b>	<b>24,95</b>
<b>DD1/W</b>	1	-	<b>9985599</b>	<b>10,95</b>
<b>DD2/W</b>	1	-	<b>9985597</b>	<b>13,95</b>

# Montieren und überwachen...



## 16 | Solar-Anzeigepanel LT 320

Das Kontrollpanel LT 320 wird direkt an den Solarregler (LR 1218 oder LRM 1218) angeschlossen. Die Anzeige des Solarstroms in die Wohnraum- und Starterbatterie erfolgt über eine LED - Anzeige. Set inkl. Anschlußkabel.  
Maße 110 x 110 x 35 mm (B x H x T),  
Gewicht 0,35 kg.

9972703

109,95



✓ für 2 Batterien

## 17 | Solar Laderegler LR 1218

Der LR 1218 sorgt für eine gleichzeitige Ladung von Starter- und Wohnraumbatterie mit Hilfe eines Solarmoduls. Ladeschlussspannung 14,2 V, Nennstrom max. 18 A, mit Anschlusskabeln für Autarkbetrieb oder Anschluss an Schaudt-Systeme mit integrierter Solarstromanzeige. Inkl. Anschlussmaterial und Sicherungen mit Haltern.  
Maße 110 x 75 x 56 mm (B x H x T), Gewicht 0,15 kg.

9985630

79,95



✓ für 2 Batterien

## 18 | MPP Solarregler LRM 1218 mit Temperaturfühler

Der MPP Solarregler sorgt dafür, dass die angeschlossenen Solarmodule unabhängig von Sonneneinstrahlung, Batteriespannung und Modultemperatur immer optimal betrieben werden. Batterietyp einstellbar. (12-V-Blei-Säure, Blei-Gel- und AGM) Starterbatterieladung nach Hauptlade- phase der Bordbatterie mit max. 2,5 A, Ladestrom Bordbatterie max. 20A. Kennlinie IUoU. LED-Anzeigen für Betrieb und Ladeerhaltung. SDTBUS - Anschluss. Lieferung inkl. Anschlußmaterial Maße 130 x 47 x 90 mm (B x H x T), Gewicht 0,45 kg.

9920399

199,95



✓ für 2 Batterien

## 19 | Duo Solarladeregler Smart Duet 20

20 A Modulstrom, 20 A Laststrom, 12/24 V, Ladegerät für 2 Batterien, USB, LED. Maße 190 x 56 x 120 mm (B x H x T), Gewicht 0,5 kg

9983796

129,95



✓ für 2 Batterien

## 20 | Duo Solarladeregler Set Smart Duet 20

20 A Modulstrom, 20 A Laststrom, 12/24 V, Ladegerät für 2 Batterien, USB, LCD Fernanzeige. LCD Fernanzeige Maße 189 x 90 x 29 mm (B x H x T), Ladegerät Maße 190 x 120 x 56 mm, Gewicht 0,9 kg.

9983797

329,95

NEU



## 21 | Solar-Anzeigepanel FOX-D1/E LCD

Sunware FOX-D1 Anzeige dient als zusätzliche Strom- und Spannungsanzeige für bis zu 20A, 12/24 V.

9970106

62,95

## 22 | Klebeset für Solarmodul

Das Klebeset PN Tec7 ist der ideale Klebstoff um Modulhalterungen sicher und stabil auf Reisemobil und Caravandächern zu befestigen.

- UV Beständig
  - vibrationsfest
  - Klebkraft 26,5 kg/cm<sup>2</sup>
- Lieferumfang Reiniger und Klebstoff

für 1 Modul

9952061

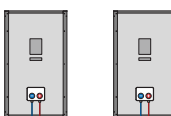
29,95

für 2 Module

9952068

44,95

## 23+24 | 22,95



23 | Modulanschlusskabel Quick Cab 3 für Solarmodule mit Stecker, Schrumpfschlauch und 5 m Kabel H07RN-F 2 x 2,5mm<sup>2</sup>.

9985175

22,95

## 25 | 19,95

✓ für 2 Module



## 24 | Quick Clip 3

Anschlussadapter für 2 Module

9985176

22,95

25 | Modulanschlusskabel Quick Cab 4 für Solarmodule mit Stecker, Schrumpfschlauch und 5 m Kabel H07RN-F 2 x 2,5mm<sup>2</sup>.

9912624

19,95

## 26 | Quick Clip 4

Anschlussadapter für 2 Module.

9930678

19,95

## 27 | ab 49,95



2-teilig

2-teilig

## 27 | Spoiler Profil Clever Mount

2 x Aluminium Spoiler für Solarmodulmontage, eloxiert, salzwasserbeständige Legierung EN AW-6063, Wandstärke 2 mm. Gewicht 1,8 kg schwarz

55 cm

9983791

49,95

68 cm

9983794

59,95

silber

55 cm

9983793

49,95

68 cm

9983795

59,95

## 28 | 22,95



2-teilig

## 29 | 39,95

4-teilig

## 28+29 | Modulhalterung Erweiterung

Modulhalterung Erweiterung aus Hochleistungskunststoff, extrem belastbar, TÜV geprüfte Sicherheit, leicht und aerodynamisch.

ca 190 g/380 g

28 | 2er Set

9952063

22,95

29 | 4er Set

9952064

39,95

## 30-32 | ab 27,95



## 30 | Batteriekabel mit 15 A Sicherung

H07 RN-F 2 x 2,5 mm<sup>2</sup>, 1,5 m inkl. 15 A Sicherung und Batterieklammern +/-

9912625

27,95

## 31 | Batteriekabel mit 20 A Sicherung

H07 RN-F 2 x 4 mm<sup>2</sup>, 1,5 m inkl. 20 A Sicherung und Batterieklammern +/-

9912626

28,95

## 32 | Batteriekabel mit 30 A Sicherung

H07 RN-F 2 x 6 mm<sup>2</sup>, 1,5 m inkl. 30 A Sicherung und Batterieklammern +/-

9912587

29,95



## Base Camp

Solaranlagen mit Sun Plus monokristallinen Solarmodulen für den professionellen Einsatz auf Freizeitfahrzeugen. Der doppelwandige, anodisierte Aluminiumrahmen, die starke Solarglasscheibe und die hochwertige Anschlussbox bieten sichere Installation und Nutzung.

Hochwertige Laderegler, Verklebungs- und Montagekomponenten ergänzen die Systeme zu effizienten Energielieferanten zu einem optimalen Preis/Leistungsverhältnis.

### 1 | Solar Komplettanlage Base Camp Zero

bestehend aus: Modul Phaesun Sun Plus 100 W monokristallin, Alu Spoiler am Modul vormontiert, Solarladeregler Phocos CM 10, 12 V, 10 A, Klebeset, Dachdurchführung inkl. PG Kabelverschraubung, QuickCab 4 2,5 mm<sup>2</sup>, Länge 5 m.  
Maße 1200 x 540 x 35 mm (B x H x T)

9984774

349,95



### 2 | Base Camp One

12VDC, 1 x Solarmodul 100 W, 1 x Solarladeregler 15 A, 1 Paar Spoiler, Klebe-Set, Dachdurchführung, Batteriekabel 1,5 m mit Sicherung 15 A, Modulanschlußkabel 5 m, QuickCab 4, 2,5 mm<sup>2</sup>

9983774

369,95



### 3 | Base Camp Two

12VDC, 1 x Solarmodul 100 W, 1 x Solarladeregler für 2 Batterien 20 A, 1 Paar Spoiler, Klebe-Set, Dachdurchführung, Batteriekabel 1,5 m mit Sicherung 15 A, Modulanschlußkabel 5 m, QuickCab 4, 2,5 mm<sup>2</sup>

9983775

449,00



### 4 | Base Camp Three

12VDC, 2 x Solarmodul 100 W, 1 x Solarladeregler 20 A, 2 Paar Spoiler, Klebe-Set, Dachdurchführung, Batteriekabel 1,5 m mit Sicherung 15 A, Modulanschlußkabel 5 m, QuickCab 4, 2,5 mm<sup>2</sup>

9983776

649,00

## Semi Flex

Solaranlagen mit semiflexiblen, ultraleichten Solarmodulen sowohl für den mobilen Outdoor- und Campingeinsatz (Befestigungsösen) als auch für den Aufbau auf Freizeitfahrzeugen, Yachten und LKW-Dächern. Die dunkelblauen Back-Contact-Zellen bieten bei kleiner Fläche eine hocheffiziente Leistung. Durch die leichte Biegebarkeit und Aerodynamik ist z.B. die Montage (Verklebung) direkt auf Alkoverdächern möglich.



✓ mit MC4

### 5 | Solar Kit Semi Flex 50

1 semi-flexibles Solarmodul 50 W, 1 Laderegler 10 A mit USB Ausgang, 5 m Modulverlängerungskabel mit Steckverbindern, 1 Batteriekabel mit integrierter Sicherung, 1 weiße Dachdurchführung, 1 Kleberkartusche Tec7, 1 Cleaner Tec7.

9930291

269,95



### 7 | Solar Kit Semi Flex 100

1 semi-flexibles Solarmodul 100W, 1 Laderegler 10A mit USB Ausgang, 5 m Modulverlängerungskabel mit Steckverbindern, 1 Batteriekabel mit integrierter Sicherung, 1 weiße Dachdurchführung, 1 Kleberkartusche Tec7, 1 Cleaner Tec7.

9930289

369,95

### 6 | Solarmodul Semi Flex 50

50 W, 12VDC, Standard 4, 36 Zellen, Mono, Semi-flexibel, Kabel 90 cm, 2,5 mm<sup>2</sup>.  
Maße 580 x 560 x 5 mm (B x H x T)

9950725

189,95

### 8 | Solarmodul Semi Flex 100

100 W, 12VDC, Standard 4, 36 Zellen, Mono, Semi-flexibel, Kabel 90 cm, 4 mm<sup>2</sup>.  
Maße 1240 x 560 x 3 mm (B x H x T)

9950726

309,95



9 | 559,00

10 | 299,00



### 9 | Solarmodul Kit Fly Weight 105

3x 35 Watt, 12VDC, 3 x 12 = 36 Zellen, Monokristallin, Textilrahmen, 5 Meter Kabel mit Batterieklemmen, Laderegler mit USB, faltbar, tragbar und ultraleicht.

Packmaß 540 x 410 x 20 mm (B x H x T)  
Gewicht 2,7 kg

9950724

559,00

### 10 | Solarmodul Fold Up 60

2 x 30 Watt, 12VDC, 2 x 36 Zellen, Monokristallin, Aluminiumrahmen und Stützbeine, 5 m Kabel mit Batterieklemmen, Laderegler, tragbares Hartschalengehäuse.

Packmaß 645 x 345 x 60 mm (B x H x T)  
Gewicht 7,8 kg

9950727

299,00

# Solar Peak SPR Komplettanlagen



✓ Anschluss Standard 4

## 11 | Solaranlage SPR Caravan Kit Solar Peak One 5.0 / 100 Wp

Besteht aus folgenden Komponenten: 12 VDC, 1 x Solarmodul 100 W, 1 x Solarladeregler Steca Solarix PRS 1515, 1 x Modulbefestigung Kit Easy Mount One, 1 x Dachdurchführung Water Tight One, 1 x Klebeset Easy Bond One, 5 m Modulkabel QuickCab4, 1,5 m Batteriekabel mit Sicherung (20 A), 1 x Adapterkabel für EBL.

9930639

429,00



NEU

✓ Anschluss Standard 4

## 12 | Solaranlage SPR Caravan Kit Solar Peak Five 4.0 / 100 Wp

Bestehend aus folgenden Komponenten: 12 VDC, 1 x Solarmodul 100 W, 1 x Solarladeregler Schaudt LR 1218, 1 x Modulbefestigung Kit Easy Mount One, 1 x Dachdurchführung Water Tight One, 1 x Klebeset Easy Bond One, 5 m Modulkabel QuickCab4, 1,5 m Batteriekabel mit Sicherung (20 A), 1 x Adapterkabel für EBL.

9930642

489,00



✓ Anschluss Standard 4

## 13 | Solaranlage SPR Caravan Kit Solar Peak Three 5.0 / 2 x 100 Wp

Bestehend aus folgenden Komponenten: 12 VDC, 2 x Solarmodul 100 W, 1 x Solarladeregler Steca Solarix PRS 1515, 2 x Modulbefestigung Kit Easy Mount One, 1 x Dachdurchführung Water Tight Two, 1 x Klebeset Easy Bond Two, 5 m Modulkabel QuickCab4, 1,5 m Batteriekabel mit Sicherung (20 A), 1 x Adapterkabel für EBL, 1 x Y-Adapter QuickClip.

9930641

799,00



✓ Anschluss Standard 4

## 14 | Solaranlage SPR Caravan Kit Solar Peak Six 1.0 / 90 Wp

Bestehend aus folgenden Komponenten: 12 VDC, 1 x Solarmodul 90 W, 1 x Solarladeregler Steca Solsum 8.8, 1 x Modulbefestigung Kit Easy Mount One and Easy Mount Two, 1 x Dachdurchführung Water Tight One, 1 x Klebeset Easy Bond Two, 5 m Modulkabel QuickCab4, 1,5 m Batteriekabel mit Sicherung (15 A), 1 x Adapterkabel für EBL.

9930643

399,00




✓ Anschluss Standard 4

## 15 | Solaranlage SPR Caravan Kit Solar Peak Seven 1.0 / 140 Wp

Bestehend aus folgenden Komponenten: 12 VDC, 1 x Solarmodul 140 W, 1 x Solarladeregler Steca Solsum 10.10, 1 x Modulbefestigung Kit Easy Mount One and Easy Mount Two, 1 x Dachdurchführung Water Tight One, 1 x Klebeset Easy Bond Two, 5 m Modulkabel QuickCab4, 1,5 m Batteriekabel mit Sicherung (15 A), 1 x Adapterkabel für EBL.

9930644

499,00



16 | 29,95

## 16 | Solarmodulträger Mono Axial One

Solarmodulträger mit Winkel von 0° bis 45°, für 1 Solarmodul, max. Breite 53 cm. Lieferung ohne Solarmodul.

9912589

29,95

## Sun Peak SPR Solarmodul Back contact

Höchstleistungsmodule von Phaesun mit rückseitig kontaktierter Zelle, monokristallin und über 20 % Wirkungsgrad. Das ideale Modul rund um die Batterieladung, auch bei schwacher Einstrahlung.

### 17 | Sun Peak SPR 60

- Leistung 60 WP
- Spannung 12 V
- Maße 535 x 35 x 734 mm
- Gewicht 5,2 kg

9985609

199,00

### 19 | Sun Peak SPR 100

- Leistung 100 WP
- Spannung 12 V
- Maße 1037 x 35 x 527 mm
- Gewicht 7,2 kg

9910984

279,00

### 18 | Solarmodul Sun Peak SPR 90S

- Leistung 90 WP
- Spannung 12 V
- Maße 416 x 35 x 1302 mm
- Gewicht 7,5 kg,

SPR90S

9930645

259,00

Maße 669 x 795 x 35 cm (B x H x T),

Gewicht 7,5 kg

SPR90

9930647

259,00

### 20 | Solarmodul Sun Peak SPR 140

- Leistung 140 WP
- Spannung 12 V
- Maße 796 x 35 x 1082 mm
- Gewicht 12,25 kg

9930646

349,00

17 |

NEU



20 |

NEU



19 |



NEU

18 |



18 |





# PowerPack – Die optimale Energieversorgung im Reisemobil

Die Bordelektronik ist bei Reisefahrzeugen ab Werk selten optimal ausgerüstet. Durch den Einbau von Verbrauchern die den Reisekomfort steigern, steigt auch der Energiebedarf. Meistens sind ab Werk hochwertige Batterien eingebaut, die aber durch Gering- oder Falschladung ihre optimale Kapazität nicht erreichen können. An der Steckdose, sowie während der Fahrt ist die Ladeleistung oft sehr gering. Bei vielen „Euro5+“ und „Euro6“ Fahrzeugen wird darüber hinaus die Batterieladung zeitweise komplett eingestellt. Alle Probleme lösen die PowerPacks von BÜTTNER ELEKTRONIK. Diese können als alleinige Ladezentrale, aber auch parallel zur vorhandenen Bordelektronik angeschlossen werden und übernehmen die optimale Ladung. Somit steht am 230V-Netz als auch bei abfallender Lichtmaschinenladung, immer eine zuverlässige Ladeleistung (20A;30A;40A) zur Verfügung. Alle PowerPack-Anlagen sind mit einem Batterie-Computer ausgerüstet, der anzeigt wie viel Kapazität noch zur Verfügung steht.

Abgerundet wird das System durch eine Solaranlage (100Wp+200Wp), um auch während Standzeiten die Nachladung zu sichern.

## Entscheidungshilfe

**PowerPack Basic:** Für den, der auf Solartechnik verzichten will oder bereits eine Anlage hat. Der BCB20/20 sorgt für optimale Booster-Ladung während der Fahrt und powert zusätzlich mit 20 A am 230 V-Netz. Einfache Montage und zuverlässige Info, über die noch vorhandene Batteriekapazität. Zusätzlich mit Solarstrom die Batterie laden geht mit dem PowerPack I. Reicht aus um zwischen Frühjahr und Herbst Standardverbraucher, sowie TV/SAT auszugleichen. Für doppelte Solar-Power steht das PowerPack II bereit.

Mehr Ladeleistung am Landstrom und im Fahrbetrieb liefert das PowerPack 3. Jeweils 30 A im Boosterbetrieb und am 230 V-Netz sorgen für schnelle Ladung. Wer Batteriekapazitäten über 200 Ah zu laden hat oder LiFePo4 Batterien schnell laden will, empfiehlt sich das PowerPack 4. Zu überlegen gilt nur noch wie viel Solarleistung benötigt wird, wobei die Erfahrung zeigt, dass bei höherer Batteriekapazität auch mehr Stromverbraucher an Bord sind und eine Solarleistung von 200 Wp dann eine gute Entscheidung ist.

## Montage

PowerPack Basic und PowerPack I und II sind mit einem Hochlastrelais (12 V/80 A) ausgestattet und können auch bei Fahrzeugen mit EBL einfach in Serienfahrzeuge integriert werden. PowerPack 3+4 werden ohne Relais ausgeliefert, da die sehr leistungsstarken BCB's für den Selbstausbau oder Kastenwagenausbauer als Haupt-Ladezentrale eingesetzt werden können (s.S.573). Sollen PowerPack 3+4 in ein bestehendes System parallel integriert werden, bitte Hochlastrelais (9920679) separat bestellen.

**Batterie-Computer MT 4000iQ zur Steuerung und Überwachung**  
Siehe Seite 586

**Solaranlage (100Wp bzw. 200Wp) für die autarke Batterieladung während Standzeiten**  
Siehe Seite 553

**Zusatzladegerät 230 V + Booster-Ladung während der Fahrt**  
Siehe Seite 573

**Option: Bordbatterie AGM 120**  
Siehe Seite 569

**Option: Solarfernanzeige**  
Siehe Seite 555

**Option: Wechselrichter MT 1700 SI-N**  
Siehe Seite 583

**BÜTTNER ELEKTRONIK**  
MOBILE MT TECHNOLOGY

## 1 | PowerPack Basic

Das PowerPack Basic kann parallel zu einer bestehenden Basiselektronik in jedem Reisefahrzeug installiert werden. Der BCB 20/20 liefert bei Netzanschluss (230 V) zusätzlich 20A. Während der Fahrt arbeitet der BCB im Boosterbetrieb. Er schaltet sich bei Bedarf zu, fordert 20A Ladestrom an, reguliert auf die geforderte Ladespannung (Batterietyp einstellbar) und lädt mit optimaler IUoU-Kennlinie Nass-, Gel-, AGM- und LiFePO4-Batterien. Garantiert konstanter Ladestrom bei „Euro 5+“ und „Euro 6“ Fahrzeugen.

Der im Set enthaltene Batterie-Computer MT iQ Basic, zeigt auf Knopfdruck, die noch vorhandene Batteriekapazität, den momentanen Stromverbrauch sowie die anliegende Ladung an.

Dem Set liegt ein Hochlastrelais (80A) mit Kabelsatz bei. Somit ist der Einbau von BCB und Batterie-Computer sehr einfach zu realisieren, auch bei Fahrzeugen mit bereits verbautem Elektroblok (EBL).

MT BCB 20/20, MT iQ Basic, Kabelsatz BCB, Hochlastrelais 12 V 80A, Kabelsatz iQ Basic, Aufbaugehäuse, Kabelverbinder, Stützpunkt.

Maße 223 x 70 x 270 mm (B x H x T), Gewicht 6 kg

9930281

759,00



1 | **759,00**



Bitte beachten Sie die Erläuterungen der Piktogramme sowie die Gefahren- und Sicherheitshinweise auf Seite 670–671 dieses Kataloges.

## 2 | PowerPack I 4 | PowerPack 3 - I 6 | PowerPack 4 - I

Gefahr: H317, H225, H319, H336, H412, P261, P272, P280, P333+313, P363, P501, P210, P233, P261, P303+361+353, P312, P370+378, P273



Gefahr



## 3 | PowerPack II 5 | PowerPack 3 - II 7 | PowerPack 4 - II

Gefahr: H317, H225, H319, H336, H412, P261, P272, P280, P333+313, P363, P501, P210, P233, P261, P303+361+353, P312, P370+378, P273



Gefahr



## 2+3 | PowerPack I + PowerPack II

Die PowerPack's können einfach parallel zu einer bestehenden Basiselektronik in jedem Reisefahrzeug installiert werden. Das Kombigerät BCB 20/20 sorgt dafür, dass bei Netzanschluss (230V) ein zusätzlicher Ladestrom von 20 A zur Verfügung steht. Während der Fahrt arbeitet der BCB im Boosterbetrieb. Er schaltet sich bei Bedarf zu, fordert 20 A Ladestrom an, reguliert auf die geforderte Ladespannung (Batterietyp einstellbar) und lädt mit optimaler Kennlinie die Bordbatterie/n voll. Er garantiert auch konstanten Ladestrom bei „Euro 5“ und „Euro 6“ Fahrzeugen, die mit einer Abregelung der Lichtmaschine ausgestattet sind. Der BCB 20/20 verfügt über die modernsten Kennlinien (IUoU) um Nass-, Gel-, LiFePO4- und AGM-Batterien, entsprechend der Batterietemperatur (Fühler im Lieferumfang) optimal zu laden.

Der Batterie Computer MT 4000iQ steuert und überwacht das System. Auf Knopfdruck wird z.B., die noch vorhandene Kapazität oder die Restlaufzeit angezeigt.

Auch die Solaranlage integriert sich perfekt ins System. Die PowerPack's sind mit 100 Wp - 72 zelligen MT-Black-Line Modulen ausgestattet. Speziell für Reisefahrzeuge entwickelt und optimal auf das Komplettsystem abgestimmt, garantieren sie optimale Ladeleistung auch bei ungünstigen Wetterbedingungen.

Das PowerPack I ist ausgestattet mit einem Solarmodul MT 100 MC (100 Wp). Optimale Ladung in der klassischen Reisezeit zwischen Frühjahr und Herbst für kleine bis mittlere Reisefahrzeuge. Das PowerPack II liefert mehr Solarpower und ist mit 2 Solarmodulen je 100 Wp ausgestattet um auch größere Reisemobile oder auch Fahrzeuge mit mehr Verbrauchern an Bord autark zu versorgen.

## 2 | PowerPack I

MT BCB 20/20; MT 4000iQ; MT 100 MC; Montagematerial Solar; Kabelsatz BCB; Hochlastrelais 12V 80A; Kabelverbinder, Stützpunkt.

9952349 1.579,00

## 3 | PowerPack II

MT BCB 20/20; MT 4000iQ; MT 200 MC; Montagematerial Solar; Kabelsatz BCB; Hochlastrelais 12V 80A; Kabelverbinder, Stützpunkt.

9952351 1.999,00

## 4-7 | PowerPack 3 + PowerPack 4

Die leistungsstärkeren PowerPack 3 und PowerPack 4 Sets sind mit einem BCB mit Ausgangsleistungen von 30 A bzw. 40 A ausgestattet. Sie eignen sich für Reisefahrzeuge zur schnelleren Aufladung, oder wenn etwas mehr Batteriekapazität vorgesehen bzw. beabsichtigt ist. Die Ladeleistung kann am Gerät gedrosselt werden. Außer den bereits erwähnten Vorteilen aller BCB-Systeme, empfehlen sich diese Geräte nicht nur zur Erweiterung eines bestehenden Ladesystems, sondern auch als alleinige zentrale Ladestation für den Selbstausbau oder Kastenwagenausbau. Optimale IUoU-Ladung an 230 V und auch während der Fahrt. Parallel in das vorhandene Bordnetz einspeisen oder als alleinige Basis mit direkter Verbindung zur Startbatterie. Es können alle Batterietypen (Nass, Gel, AGM) geladen werden und zusätzlich auch umschaltbar gängige LiFePO4-Batterien. Durchgehende Ladung bei „Euro 5“ und „Euro 6“ ist garantiert. PowerPack 3 und PowerPack 4 sind mit einem Batterie Computer MT 4000iQ ausgestattet und zusätzlich mit einem (3-I / 4-I) oder zwei Solarmodulen (3-II / 4-II) MT-Black-Line mit jeweils 100 Wp.

Hochlastrelais EBL mit Einbausatz 9920679 wird benötigt wenn PowerPack 3/4 in Fahrzeuge parallel mit verbauter Basiselektronik oder mit Elektroblok (EBL) eingebaut wird.

## 4 | PowerPack 3 - I

MT BCB 30/30/20, MT 4000iQ, MT 100 MC, Montagematerial Solar, Kabelverbinder, Stützpunkt.

9930276 1.829,00

## 5 | PowerPack 3 - II

MT BCB 30/30/20, MT 4000iQ, MT 200 MC, Montagematerial Solar, Kabelverbinder, Stützpunkt.

9930277 2.279,00

## 6 | PowerPack 4 - I

MT BCB 40/40/30, MT 4000iQ, MT 100 MC, Montagematerial Solar, Kabelverbinder, Stützpunkt.

9930278 1.989,00

## 7 | PowerPack 4 - II

MT BCB 40/40/30, MT 4000iQ, MT 200 MC, Montagematerial Solar, Kabelverbinder, Stützpunkt.

9930279 2.429,00

## 8 | Hochlastrelais EBL mit Einbausatz BCB 30/40

Wird benötigt, wenn PowerPack 3 oder 4 in Fahrzeugen parallel mit verbauter Basiselektronik oder mit Elektroblok (EBL) eingebaut wird (o. Abb.).

9920679 149,95





# Leicht, kompakt und sicher. Energieversorgung wie nie zuvor!

NEU



3 Jahre  
Hersteller-  
Garantie!

1 | **1.999,00**



✓ Batterie kann liegend montiert werden

2 | ab **1.329,00**

## 1 | Batteriesystem Epsilon Lithium Batterie 12 V 1200 Wh

Die neue Epsilon-Batterie wurde durch Nutzung von fortschrittlicher Chemie, System-Design und Batteriemanagement von Super B in Zusammenarbeit mit führenden Reisemobilherstellern entwickelt. Durch die Einbaumaße die vergleichbar sind mit einer herkömmlichen Blei-Batterie bei gleicher Leistungsangabe kann bei nahezu doppelter Entnahmekapazität der Super B – Epsilon ca. 50% Platz und Gewicht eingespart werden. (bez. auf die entnehmbare Ah-Leistung) Das interne BMS bietet Informationen zum Ladezustand, Spannung und Strom über Bluetooth-Smartphone, Android-Tablet oder Apple iOS an. Eine automatische, interne Ladestrombegrenzung, Überstrom- und Tiefentladeschutz ermöglichen einen störungsfreien Betrieb auch bei sehr niedrigen Temperaturen.

- 1:1 Austausch gegen herkömmliche Blei-Säure-, AGM- und Gel-Batterien.
- Einbaumaß passend zu den meisten 90/100Ah Batterien.
- Bis zu 5000 Zyklen – 5-10mal längere Lebensdauer als bei herkömmlichen Batterien.
- > 96% Wirkungsgrad – effizientere Ladung bei Ladegerät, Lichtmaschine und Solar
- < 10% Selbstentladung/p.a.
- Ersetzt herkömmliche 180Ah Blei-Säure-, AGM- und Gel-Batterien.

Modell	Spannung	Leistung	Maße	Gewicht	Art.-Nr.	Preis
<b>Epsilon Li Batterie</b>	13,2 V	1200Wh	35,3 x 19 x 17,5 cm (B x H x T)	15 kg	<b>9930673</b>	<b>1.999,00</b>

## 2 | Super B Lithium-Ionen-Eisenphosphat – Batteriesysteme

- Hohe Kapazität, geringer Platzbedarf und wenig Gewicht bei hervorragender Belastungstoleranz.
- Hohe Zyklenzahl (im Reisemobil 5000 Zyklen) haben eine jahrelange Anwendungs- und Nutzungsdauer.
- Schnelle Ladung und Entladung möglich.
- Lichtmaschinenleistung wird voll genutzt.

Das System kann mit Ladegeräten (AGM/GEL geeignet) aufgeladen werden und sind deshalb mit herkömmlichen Bordbatterien austauschbar. Die Nennkapazität ist kurzzeitig bis zu 100 % verfügbar. SUPER B Batteriesysteme sind im Servicefall reparaturfähig.

**Durch den Einbau des Relais 9974020 bietet das Batteriesystem die 3 Jahre Garantie.**

Modell	Leistung	Maße / Modul B x H x T (mm)	Gew (kg)	Art.-Nr.	Preis
<b>Batteriesystem SB12V50E-XC</b>	50 Ah	298 x 270 x 195	11,5	<b>9974008</b>	<b>1.329,00</b>
<b>Batteriesystem SB12V160E-ZC</b>	160 Ah	414 x 313 x 225	28,3	<b>9974019</b>	<b>2.749,00</b>

## Zubehör



3 | **189,95**

## 3 | Kapazitätsanzeige zu Super B Batteriesystem SB-BM 01

Die SB-BM01 ist eine intelligente Kapazitätsanzeige und Spannungsanzeige für BMS gesteuerte Super-B Batteriesysteme.

Es werden die Spannung in V und auch die in dem Batterie-System enthaltene vorrätige Kapazität in % angezeigt. Das Gerät wird einfach in einen Rundloch-Ausschnitt eingesetzt und mit 4 Kabeln mit der Batterie verbunden. Inklusive 10 m Kabel. Maße 6 x 6 x 2,5 cm (B x H x T)

**9930677 189,95**

## 4 | Relais zu Super B Batteriesystem

Super - B externer Über und Unterspannungsschutz für Systeme mit BMS/CAN - Ausgänge mit anschlussfertigem Verbindungskabel für 12 V bis 42 V Systeme Schaltleistung 260 A es schützt die Super-b Lithiumbatterie vor Spannungen über 15 V und unter 10 V es ist Bi- stabil und somit hat es fast keinen Eigenverbrauch. Es ist im Zusammenhang mit der 3 Jahresgarantie für Super-B Batteriesysteme mit BMS/CAN - Ausgänge unbedingt notwendig.

**9974020 149,00**



4 | **149,00**

## 5 | Lithium Ionen Akku 80Ah

Ein wartungsfreier Lithium Akku mit Riesenkapazität bei kleinem Gewicht. Eigensichere Lithium-Eisenphosphat (LiFePO4) Akkus liefern mehr Energie und versorgen Sie zuverlässig mit Elektrizität. Ladegeräte mit konstant Strom/konstant Spannung-Kennlinie werden empfohlen, Temperatur- und Spannungsüberwachung durch das blockintegrierte Battery Management, Pole mit M8 Innengewinde. Durch die konstante Spannungslage der battery-direct Lithium-Eisenphosphat Akkus zeigen bestehende Blei-Kapazitätsanzeigen durchgehend einen vollen Ladestand an.

Maße 258 x 206 x 166 mm (B x H x T), Gewicht 12,3 kg.

**9934094 1.299,00**

## 6 | Li-Ion Batterie eStore 100 Ah

Speichermedium in Lithium-Ionen-Eisen-Phosphat Ausführung (LiFePo) der Spitzenklasse für Freizeitfahrzeuge mit bis zu 60 % Gewichtsersparnis bei kompakten Abmessungen. Keine Wartung und Sulfatierung der Batterie. Das eingebaute BMS (Batteriemanagementsystem) schützt die Zellen vor Überspannung und überwacht die Batterietemperatur. CAN Bus basiertes System. 12 V, 100 Ah. Maße 315 x 285 x 160 mm (B x H x T), Gewicht 17,5 kg.

**9950277 2.039,00**



✓ wartungsfrei

✓ geringes Gewicht

5 | **1.299,00**



↔ DOMETIC

6 | **2.039,00**


**NEU im Sortiment**

7 | **2.679,00**

## 7 | Stromversorgung LPS

Machen Sie Ihren Strom mobil. Konventionelle Zusatzbatteriesysteme haben einige Nachteile: Sie sind kompliziert einzubauen und aufgrund der vielfach eingesetzten Bleibatterien schwer und teuer. Aus diesen Gründen hat die Firma LEAB Automotive aus Schleswig-Holstein zusammen mit ihrem dänischen Entwicklungspartner Clayton Power eine mobile Stromversorgung entwickelt, die die Aus- bzw. Nachrüstung von Campingfahrzeugen mit einer Zusatzbatterie kinderleicht macht. Alles, was früher aufwendig aus Einzelkomponenten zusammengebaut und verlegt werden musste, ist bei der LPS in einem Gerät untergebracht: moderne Lithiumbatterie, ein Wechselrichter, der 230 Volt zur Verfügung stellt, ein Netzladegerät, welches die LPS in weniger als zwei Stunden volllädt sowie ein so genannter Ladebooster, der auch bei Euro-6-Fahrzeugen eine zuverlässige Ladung der Lithiumbatterie über die Lichtmaschine garantiert.

Mit der LPS wird nicht nur das 12-Volt-Bordnetz problemlos versorgt, es können auch haushaltsübliche 230-Volt-Geräte angeschlossen werden. Der Clou bei der LPS ist, dass Sie entscheiden, wie fest das Ge-

rät in Ihrem Auto verbaut sein soll. Durch die einfache Stecktechnik ist es nämlich möglich, die LPS temporär aus dem Fahrzeug zu entfernen und zum Beispiel mit an den Strand zu nehmen. Dort können Sie dann entspannt Ihren Urlaub genießen, ohne auf den Komfort elektrischer Geräte verzichten zu müssen. Die LPS ist die perfekte elektrische Steckdose für unterwegs.

Laden lässt sich die LPS auf mehreren Wegen: Ganz herkömmlich über eine Verbindung zu einer 230-Volt-Steckdose oder aber über die Lichtmaschine. Auch eine Ladung mit einer Solaranlage ist möglich. Die Betriebsdauer der Lithium-Ionen-Batterie ist abhängig von den Verbrauchern. Liegt diese beispielsweise bei 200 Watt, erlaubt die LPS einen Dauerbetrieb von mehr als 4 Stunden. Bei höherer Belastung verringert sich die Nutzungsdauer natürlich. Damit Sie nicht unversehens sprichwörtlich im Dunkeln stehen, zeigt die LPS Ihnen auf die Minute genau wie viel Zeit Ihnen bleibt, bis das Batteriemangementsystem die Akkus in den Tiefschlaf versetzt um sie vor Tiefentladung zu schützen.

Modell	Spannung	Leistung	Maße	Gewicht	Art.-Nr.	Preis
<b>LPS</b>	230 AC / 12 DC	1500 W	25 x 24,4 x 39 cm (B x H x T)	28 kg	<b>9960122</b>	<b>2.679,00</b>


**NEU im Sortiment**

8 | **249,00**

## 8 | Fernanzeige LPS

LPS CAN-Bus Fernanzeige zur Anzeige von Betriebsdaten der LPS.

Betriebstemperaturbereich:	-20°C bis +70°C
Lagertemperaturbereich:	-30°C bis +80°C
Betriebsspannungsbereich:	9,8 bis 15 Vdc
Betriebsstromaufnahme:	50 mA
Display Standby:	24 mA
Einbaumaß (Ausschnitt)	6,7 x 10,5 cm
Maße 14,2 x 7,5 x 3 cm (B x H x T)	

**9960123**
**249,00**

## 9 | Anschlusssatz LPS (o. Abb.)

Anschlusskit mit Universal-Kabelsatz zum leichteren Einbau einer LPS im Fahrzeug.

bestehend aus:

- Anschlussleitung H07V-K 16 qmm, Länge 2 x 4 m, eine Seite anschlussfertig gecrimpt
- Sicherungshalter mit Streifensicherung 80 A
- Klemmkabelschuhe lose
- Netzkabel 1,5 m
- Isolationskappen

**9960124**
**129,95**

**NEU im Sortiment**

10 | **59,95**

## 10 | Montageplatte LPS

Die Platte ermöglicht die einfache Befestigung ohne die LPS selbst zu verschrauben.

- vier Schraublöcher zur Befestigung der Platte an dem Untergrund (z. B. der Karosserie)
  - Fixierung der LPS mittels Halteblech
- Maße 27,5 x 4,5 x 39,5 cm (B x H x T),  
Gewicht 1,1 kg

**9960125**
**59,95**
**NEU**

**BÜTTNER  
ELEKTRONIK**  
MOBILE MT TECHNOLOGY

## Bord-Batterie mit Lithium LiFePO4-Technologie für Reisefahrzeuge

### 11 | Lithium-Power-Batterie

Speziell für Reisemobile entwickelte Lithium-Hochleistungsbatterie. Hohe Speicherkapazität, geringes Gewicht und eine hohe Zyklenfestigkeit zeichnen die LiFePO4-Bordbatterien von BÜTTNER ELEKTRONIK aus. Durch ein Batterie-Management-System (BMS) werden die Batterien intern überwacht. Der Betrieb von Wechselrichtern auch mit höherer Ausgangsleistung ist problemlos möglich. Das verwendete Batteriegehäuse der MT-Li 95 wurde den gängigen Abmessungen angepasst. Somit ist es möglich diese Batterie in eine vorhandene Standard-Halterung einzubauen und durch die ebenfalls verwendeten Rundpole können die bereits montierten Kabel einfach aufgesetzt werden. Bei der MT-Li 110 können die Kabel direkt aufgeschraubt werden, es ist aber auch hier möglich nachträglich Rundpole aufzuschrauben.



11 | ab

**1.649,00**

Modell	Spannung	Kapazität K20	Maße	Gewicht	Art.-Nr.	Preis
Li-Ionen 95 Ah	12 V	95	353 x 175 x 190 mm (B x H x T)	ca. 13 kg	<b>9930723</b>	<b>1.649,00</b>
Li-Ionen 110 Ah	12 V	110	330 x 172 x 212 mm (B x H x T)	ca. 15 kg	<b>9930724</b>	<b>1.699,00</b>

# Die mobile Energie



## 1 | Energiestation 12 V – 9 Ah mit LED Leuchte und USB 2 x 2 A

9 Ah mit LED Beleuchtung und USB Anschlüsse. Die Energiestation kann für den Start von Fahrzeugen eingesetzt werden, aber auch als Beleuchtung für die Freizeit.

- Starthilfe für max. 1.800 ccm Hubraum
- LED -Arbeitslicht
- Batteriezustandsanzeige
- 12 V DIN Steckdose
- 2 x 2 A USB Ladeanschluss

Maße 240 x 270 x 155 mm (B x H x T),  
Gewicht 4,5 kg

9917146

97,95

## 2 | Energiestation 12 V – 17 Ah mit 200W Wechselrichter und Luftkompressor 10 bar

12 V – 17 Ah Energiestation mit Wechselrichter und Luftkompressor für Freizeit, Caravan, und Fahrzeuge. Die Energiestation kann für den Start von Fahrzeugen eingesetzt werden, aber auch als Beleuchtung für die Freizeit.

- Starthilfe für max. 2.000 ccm Hubraum
- LED Arbeitslicht
- Batteriezustandsanzeige
- Batteriealarm <11,2 V
- Kompressor 10 bar
- 2,1 A USB Ladeanschluss
- Wechselrichter 200W
- 12 V DIN Steckdose

Maße 360 x 325 x 305 mm (B x H x T),  
Gewicht 9,93 kg

9975150

219,95

## 3 | Energiestation 12 V – 33 Ah mit 2,1 A USB Anschluss

12 V – 33 Ah Energiestation mit 2,1A USB-Anschluß für Freizeit, Caravan, und Fahrzeuge. Die Energiestation kann für den Start von Fahrzeugen eingesetzt werden, aber auch als Beleuchtung für die Freizeit.

- Starthilfe für max. 3.500 ccm Hubraum
- LED Arbeitslicht
- Batteriezustandsanzeige
- Batteriealarm <11,2 V
- 12 V DIN Steckdose
- 2,1 A USB Ladeanschluss

Maße 360 x 325 x 355 mm (B x H x T),  
Gewicht 14,55 kg

9975151

259,95



4 | 79,95



## 4 | Multi-Pocket-Booster, 7.500 mAh

Li-Io Polymer Batterie mit einer Kapazität von 7.500 mAh. Gewicht 0,2 kg

- Auto oder Motorrad starten
- Mobiltelefon oder Tablet laden
- LED Lampe
- Handlich und leistungsstark
- Alle notwendigen Adapterkabel enthalten
- Einsetzbar von -20 bis +60 °C
- Startstrom 12 V, 200 A
- Spitzenstrom 12 V, 400 A
- Ladezeit 3 Stunden
- LED Ladezustandsanzeige

9934084

79,95

5 | 119,95



## 5 | Multi-Pocket-Booster, 9.000 mAh

Li-Io Polymer Batterie mit einer Kapazität von 9.000 mAh. Maße 2,5 x 7,5 x 13,5 cm, Gewicht 0,28 kg

- Auto oder Motorrad starten
- Mobiltelefon oder Tablet laden
- LED Lampe
- Handlich und leistungsstark
- Alle notwendigen Adapterkabel enthalten
- Einsetzbar von -20 bis +60 °C
- Startstrom 12 V, 200 A
- Spitzenstrom 12 V, 400 A
- Ladezeit 4 Stunden
- LED Ladezustandsanzeige

9934091

119,95

6 | 189,95



## 6 | Multi-Pocket-Booster, 15.000 mAh

Li-Io Polymer Batterie mit einer Kapazität von 15.000 mAh. Gewicht 0,48 kg

- Auto, Motorrad oder kleinere Reisefahrzeuge starten
- LED Ladezustandsanzeige
- Mobiltelefon oder Tablet laden
- Handlich und leistungsstark
- Alle notwendigen Adapterkabel enthalten
- Einsetzbar von -20 bis +60 °C
- Kapazität 15.000 mAh
- Startstrom 12 V, 300 A
- Spitzenstrom 12 V, 600 A
- Ladezeit 5 Stunden

9934092

189,95

Movera – der Spezialist für Ihre mobile Freizeit.



# EFOY GO! – die mobile Steckdose

## 7 | EFOY GO! 230 V

Das ultimative mobile Batteriepackage mit integriertem Wechselrichter und vier Stromanschlüssen, bietet fernab der Netzversorgung Strom für unterwegs. Ob für Smartphone, Kamera, Kühlbox usw. liefert das kompakte Leichtgewicht mit Lithium-Ionen Technik viel Strom für Ihre elektronischen Geräte auf kleinstem Raum. Ideal für Outdooranwendungen. Die vorhandenen Anschlüsse können dazu gleichzeitig verwendet werden.

Die EFOY GO! nachzuladen ist ebenso flexibel, wie die Nutzung und kann mit einem Netzteil 230 V (im Lieferumfang), über ein Solarpanel, im Auto/ Reisemobil 12 V (im Lieferumfang) oder über eine EFOY COMFORT Brennstoffzelle erfolgen.

Die EFOY COMFORT Brennstoffzelle plus EFOY GO! kombiniert die besten umweltfreundlichen Technologien in einer Lösung.



7 | 899,00

**Akkukapazität/-typ** 240 Wh/LiFePO4

**Ausgänge** 1 x 230 V AC / 400 W / 50 Hz pure Sinuswelle, 1 x 12 V DC / 10 A, 2 x 5 V DC / 2 x 2,1 A

**Eingänge** 1 x 230 V AC / 400 W / 50 Hz pure Sinuswelle, 1 x 12 V DC / 10 A, 2 x 5 V DC / 2 x 2,1 A

Maße 286 x 201 x 186 mm (B x H x T)

Gewicht 5,8 kg

weiß/grau

9930167

899,00

### Lieferumfang

- EFOY GO!
- Bedienungsanleitung
- Netzteil
- 12 V – KFZ Ladekabel



Bei den angegebenen Werten handelt es sich um Durchschnittswerte.



## Kompakt und leistungsstark

### 8 | Energiestation

Kraftvoller Power Pack für die mobile Anwendung bei Freizeit, Hobby und Fahrzeugservice und bietet dem Anwender vielfältige und leistungsstarke Energie bei kompakter Bauform und sehr geringem Gewicht. Die Grundlage dazu, leistet ein Lithium Eisen Phosphat Akku mit 12,8 V / 3 Ah. Der Power Pack kann sowohl als Starthilfe für Benzinmotoren bis 2.000 ccm<sup>3</sup> Hubraum, oder auch für USB Geräteladung eingesetzt werden. Durch die Duo Schaltung der eingebauten LED Leuchte, kann in erster Linie der Arbeitsbereich beleuchtet oder im Blinklichtmodus, als Warnleuchte z. B. auf ein Hindernis aufmerksam machen. Die Aufladung erfolgt am

230 V Stromnetz mit Ladeadapter oder im Fahrzeug über einen 12 V Ladeanschlusskabel. Für die Starthilfe steht ein Hochstromanschluss steckbar für die Verbindung mit dem Polzangenkabel zur Verfügung. Der aktuelle Ladezustand wird durch eingebaute LED's angezeigt.

- Starthilfe 240 A (5 sek.)
- Schnellaufladung 4 Std.
- USB Ladeausgang 2,1 A
- Verpolungsschutz im Starthilfemodus

Maße 236 x 262 x 76 mm (B x H x T)

Gewicht 1,25 kg

9950719

146,95





Bitte beachten Sie die Erläuterungen der Piktogramme sowie die Gefahren- und Sicherheitshinweise auf Seite 670–671 dieses Kataloges.



Polanschluss siehe Seite 568.



Die Sicherheit und der Komfort von Reisemobilen und Caravans hängen von der elektrischen Versorgung der Ausrüstung ab. Die Versorgung wird für gewöhnlich durch Batterien sichergestellt, die für wichtige Funktionen wie Lebensmittelaufbewahrung, Wasserversorgung, Klimasteuerung, Multimedia und Sicherheitseinrichtungen verantwortlich sind.

Da eine effiziente Energiespeicherung unabdingbar ist, um das Fahrzeug in Bewegung zu halten, präsentiert EXIDE die Multifit Batterieserien, die den nutzungsspezifischen Bedarf decken. Mit der richtigen Multifit Batterie für Ihr Fahrzeug stellen Sie die komfortable und dauerhafte Energieversorgung sicher. Darüber hinaus sind die neuen Multifit Premiumtypen in ganz Europa von der DNV Stiftung\* zertifiziert, die Sicherheit und Herstellungsqualität gewährleistet.

\*Det Norske Veritas / unabhängige Stiftung mit dem Ziel Leben, Eigentum und Umwelt zu schützen



1 | ab 219,95



## 1 | EQUIPMENT GEL

Batterien, die entwickelt wurden, um bestausgestatteten Wohnmobilen und Wohnwagen Energie zu liefern. Ihre Konstruktionsweise bietet eine hohe Einbauflexibilität (im Fahrgastraum oder an der Seite mit einer Platzeinsparung von bis zu 30 %), Vorteile bei der Wartung (absolut wartungsfrei, geeignet für lange Standzeiten) und Robustheit (hoher Vibrations- und Neigungswiderstand, verschüttungs- und auslaufsicher). Die eingebaute Gel-Technologie (gelförmige Elektrolyte) mit einer Ca/Ca-Legierung und einer (durch ein Ventil regulierten) VRLA-Lüftung, deckt eine Wh-Leistungsspanne von 650 bis 2.400 Wh ab und bietet somit eine große Auswahl für modernste und anspruchsvollste Freizeitfahrzeuge.

Bezeichnung / Modell	ES 650	ES 900	ES 950	ES 1200	ES 1300	ES 1350	ES1600	ES 2400
Kapazität Ah K20	56	80	85	110	120	120	140	210
Abmessungen (B x H x T mm)	278 x 190 x 175	353 x 190 x 175	330 x 235 x 171	286 x 226 x 269	349 x 290 x 175	513 x 223 x 189	513 x 223 x 223	518 x 238 x 274
Pol-Anschluss	0	0	1	2	0	3	3	3
Gewicht	20,8 kg	26,8 kg	30,0 kg	38,7 kg	38,7 kg	40,0 kg	47,0 kg	67,0 kg
Art.-Nr.	9957561	9957562	9957563	9957564	9957565	9957566	9957567	9957568
Preis	219,95	249,95	369,95	379,95	489,95	489,95	489,95	569,95



2 | ab 239,95

(EP 450)



## 2 | DUAL AGM

Batterien, die entwickelt wurden, um die gängigsten Wohnmobile und Wohnwagen mit Energie zu versorgen und eine gute Anlaufleistung für Motoren zu bieten. Ihre Konstruktionsweise bietet eine hohe Einbauflexibilität (im Fahrgastraum, an der Seite), Vorteile bei der Wartung (absolut wartungsfrei, geeignet für lange Standzeiten, Einsparungen bei der Ladezeit von bis zu 50 %) und Robustheit (hoher Vibrations- und Neigungswiderstand, verschüttungs- und auslaufsicher). Die eingebaute AGM-Technologie (Vliesakku/Gitterplatte) mit einer Ca/Ca-Legierung und einer (durch ein Ventil regulierten) VRLA-Lüftung deckt eine Wh-Leistungsspanne von 450 bis 2.100 Wh ab und bietet somit eine große Auswahl für jede Art Freizeitfahrzeuge.

Bezeichnung / Modell	EP 800 (ersetzt EK920)	EP 900	EP 1200	EP 1500	EP 2100	EP 450
Kapazität Ah K20	92	100	140	180	240	50
Abmessungen (B x H x T mm)	353 x 175 x 190	330 x 240 x 173	513 x 223 x 189	513 x 223 x 233	518 x 240 x 279	260 x 206 x 173
Pol-Anschluss	0	1 + 8	3	3	3	1 + 8
Gewicht	26,1 kg	32,0 kg	45,0 kg	55,0 kg	72,0 kg	18,0 kg
Art.-Nr.	9952645	9957575	9957576	9957577	9957578	9957574
Preis	239,95	329,95	359,95	439,95	539,95	249,95



3 | ab 175,95



## 3 | EQUIPMENT – Antriebs- und Beleuchtungsbatterien

Batterien, die entwickelt wurden, um traditionellen Wohnmobilen und Wohnwagen Energie zu liefern. Ihre Konstruktionsweise bietet normale Einbaubedingungen, gute Wartungsbedingungen und Robustheit (mittlerer Vibrations- und Neigungswiderstand, verschüttungssicher). Die eingebaute Blei-/Säure-Nasstechnologie mit einer Sb-Lagerung und Glas-Matten Separatoren mit Lüftungsverschluss + Rückzündschutz bieten ideale Voraussetzungen für Freizeitfahrzeuge.

Bezeichnung / Modell	ET 650	ET 950	ET 1300	ET 1600
Kapazität Ah K20	90	135	180	230
Abmessungen (B x H x T mm)	350 x 190 x 175	513 x 223 x 189	513 x 223 x 223	518 x 240 x 279
Pol-Anschluss	0	3	3	3
Art.-Nr.	9916955	9916956	9916957	9916958
Preis	175,95	199,95	239,95	289,95



## Kapazität

Batteriekapazität wird in verschiedenen Bezeichnungen angegeben. Die meist verwendeten Angaben sind 5h, 20h oder 100h. Das bedeutet, eine Ah Leistung bezogen auf die 5, 20 oder 100 stündige Entnahmedauer. Die entnehmbare Strommenge verringert sich, wenn diese kurzfristig aus der Batterie entnommen wird. Daher sind die Kapazitätsangaben bei 20 stündiger Nennkapazitätsangabe rein zahlenmäßig geringer, als bei 100h. Die Kapazität wird z. B. auch mit K20 oder C100 angegeben. Die Angabe 5h wird überwiegend nur bei Starterbatterien eingesetzt und ist im Caravan und Reisemobilbereich nicht relevant.

### 4 | AGM

Blei-Säure Batterie der Spitzenklasse mit 3 – 4facher Zyklenfestigkeit, gegenüber herkömmlichen Batterien. Zuverlässiger Energielieferant für Ihr Reisemobil und Caravan. Geeignet auch für Dual Power zum Starten und Versorgen (z. B. Caravanrangierantrieb und Beleuchtung). Hohe Energienutzung durch die Möglichkeit einer schnellen Wiederaufladung. Sicherheitsventile und Wartungsfreiheit bieten eine extrem sichere Handhabung.

Bezeichnung / Modell	Kapazität K20	Abmessungen (B x H x T mm)	Pol-Anschluss	Gewicht	Art.-Nr.	Preis
<b>Professional AGM LA 60</b>	60	242 x 190 x 175	0	17,5 kg	<b>9985922</b>	<b>219,00</b>
<b>Professional AGM LA 70</b>	70	278 x 190 x 175	0	20,4 kg	<b>9985921</b>	<b>259,00</b>
<b>Professional AGM LA 80</b>	80	315 x 190 x 175	0	22,8 kg	<b>9985919</b>	<b>299,00</b>
<b>Professional AGM LA 95</b>	95	353 x 190 x 175	0	26,4 kg	<b>9985918</b>	<b>349,00</b>
<b>Professional AGM LA 105</b>	105	394 x 190 x 175	0	29,4 kg	<b>9985917</b>	<b>379,00</b>

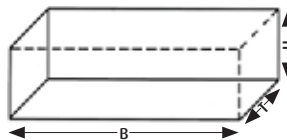


4 | ab **219,00**



### 5 | DEEP CYCLE

Bewährte Blei-Säure Batterie mit innovativem Plattenaufbau garantiert eine hohe Leistungsfähigkeit und doppelte Zyklenfestigkeit gegenüber herkömmlichen Batterien. Die Labyrinthdeckeltechnologie bietet auch bei dieser Batterie Wartungsfreiheit und Auslaufesicherheit.



5 | ab **169,00**



Bezeichnung / Modell	Kapazität K20	Abmessungen (B x H x T mm)	Pol-Anschluss	Gewicht	Art.-Nr.	Preis
<b>Professional Deep CycleLFD 60</b>	60	242 x 190 x 175	0	16,5 kg	<b>9985898</b>	<b>169,00</b>
<b>Professional Deep CycleLFD 75</b>	75	278 x 190 x 175	0	18,9 kg	<b>9952673</b>	<b>179,00</b>
<b>Professional Deep CycleLFD 90</b>	90	353 x 190 x 175	0	23,7 kg	<b>9985888</b>	<b>199,00</b>
<b>Professional Deep CycleLFD 140</b>	140	513 x 223 x 189	3	36,6 kg	<b>9985897</b>	<b>329,00</b>
<b>Professional Deep CycleLFD 180</b>	180	513 x 223 x 223	3	54,1 kg	<b>9985896</b>	<b>399,00</b>
<b>Professional Deep CycleLFD 230</b>	230	518 x 242 x 276	3	56,7 kg	<b>9985889</b>	<b>489,00</b>

### 6 | Optima Yellow Top, die Technologie macht's

Die patentierte AGM SpiralCell®-Technologie ist die derzeit fortschrittlichste Batterietechnik für den Einsatz im Caravaning-Bereich und weist eine große Anzahl von Merkmalen auf, die in herkömmlichen Batterien nicht zu finden sind. Das Prinzip dieser Technik: Statt der Flachplatten normaler Batterien, werden zwei dünne hochreine Bleiplatten zusammen mit einem Glasvlies zu einer Spiralzelle gewickelt. Durch die einzigartige Bauart, die massiv gegossenen Zellverbindungen und die höhere Elektrolytdichte, entsteht ein äußerst geringer Innenwiderstand, sodass die Batterie gewaltige Ströme akzeptiert. Die Wicklung erlaubt zudem die Verwendung nahezu reinen Bleis, was sich in der Haltbarkeit in über 1.000 Lade- und Entladezyklen widerspiegelt.

Diese Kombination von Hochstromfähigkeit und Zyklenfestigkeit ist bisher einzigartig. Das spart längerfristig Geld und ist wesentlich umweltschonender, als kurzlebige Batterien zu verwenden, die einem ständigen Wechsel oder permanentem und langwierigem Aufladen unterliegen.

Bezeichnung / Modell	YTS 2.7	YTS 4.2	YTS 5.5
Kapazität Ah K20	38	55	75
Abmessungen (B x H x T mm)	237 x 227 x 129	254 x 200 x 175	325 x 238 x 165
Pol-Anschluss	8	8	8
Gewicht	12,5 kg	19,5 kg	26,5 kg
Art.-Nr.	<b>9912796</b>	<b>9952550</b>	<b>9952552</b>
Preis	<b>176,95</b>	<b>244,95</b>	<b>299,95</b>



6 | ab **176,95**



7 | **19,95**



Bitte beachten Sie die Erläuterungen der Piktogramme sowie die Gefahren- und Sicherheitshinweise auf Seite 670–671 dieses Kataloges.

### 7 | Batteriehalter OPTIMA® YTS

Befestigungsleiste zu Optima YellowTop S 2.7, 4.2 und 5.5

**9998371**

**19,95**





1 | 284,95



2 | 249,95



## AGM-Batterien

AGM Batterien sind die neueste Entwicklung in Sachen Bleibatterie, und vereinen die Vorteile von flüssiger Säure und Geltechnik. AGM steht für Absorbed Glas Mat, und das Elektrolyt ist in Glasfaser-matten gebunden. AGM Batterien sind dadurch lageunabhängig, wasserdicht, zyklentest und punkten durch eine geringe Selbstentladung. Sie vertragen hohe Startströme, und können gleichzeitig aber auch durch kleine Ströme (Solar) geladen werden. Dadurch erreicht man höchste Effizienz und Sicherheit, eine extrem lange Lebensdauer und Wartungsfreiheit. Ihre Anwendung finden Sie vorwiegend bei Solar, Wohnmobilen, Wohnwagen, Bootselektronik, Kommunikations-Elektronik usw.

### Vorteile von AGM-Batterien

- lageunabhängig
- wasserdicht
- zyklentest
- geringe Selbstentladung

### 1 | AGM Batterie 92 Ah 12 V

Für Freizeitwendungen in Reisemobil, Caravan, Camping und Booten besonders bei viel Energiebedarf in Verbindung zur Stromentnahme über längere Zeiträume.

Maße 354 x 190 x 175 mm (B x H x T)

Gewicht ca. 27,5 kg

9990507

284,95

### 2 | AGM Batterie MPL 80-12

Pole mit Innengewinde (Adapter 9952049)  
12 V / 80 Ah

Maße 261 x 207 x 173 mm (B x H x T),

Gewicht 26 kg

9934077

249,95

3 | ab 279,95



### 3 | AGM Batterie Sun Store

Der ultimative Sonnenspeicher für Ihre Solaranlage

Bezeichnung / Modell	Sun Store AGM 80	Sun Store AGM 100	Sun Store AGM 120	Sun Store AGM 150	Sun Store AGM 200
Kapazität Ah K20	80 Ah	107 Ah	124 Ah	156 Ah	208 Ah
Abmessungen (B x H x T mm)	167 x 178 x 348	173 x 220 x 330	177 x 225 x 410	170 x 238 x 485	240 x 224 x 522
Pol-Anschluss	1	1	1	1	4
Gewicht	23,5 kg	31,5 kg	37,6 kg	48,2 kg	64 kg
Art.-Nr.	9952037	9952038	9952040	9952047	9952048
Preis	279,95	289,95	359,95	429,95	569,95

## Batteriepolarten

12V		0
12V		1
12V		3
12V		4
12V		8
12V		9



4 | 179,95



### 4 | Langzeitentladebatterie 100 Ah 12 V

In Flüssig-Säure Ausführung für Freizeitwendungen in Reisemobil, Caravan, Camping und Booten. Bestens geeignet auch in Verbindung mit Solaranlagen.

Maße 354 x 190 x 175 mm (B x H x T)

Gewicht ca. 23,6 kg.

9990504

179,95



Bitte beachten Sie die Erläuterungen der Piktogramme sowie die Gefahren- und Sicherheitshinweise auf Seite 670–671 dieses Kataloges.

## Zubehör



### 5 | Rundpoladapter M6

9952049

19,95

### 6 | Rundpoladapter M8

9952052

22,95



## 7 | Wechselrichter Lader-Kombi

Diese Lader/Wechselrichter Kombination (ICC) gilt als universelle Stromversorgung für Reisefahrzeuge. Bei Landstrom startet der Automatik-Lader automatisch und lädt je nach Batterietyp und Kapazität (beides einstellbar) die Bordbatterien und bei Bedarf zusätzlich die Startbatterie. Ist der Landstrom-Eingang schwach abgesichert können die Geräte begrenzt werden. Werden hohe Anlaufströme (z.B. Klimaanlage) gebraucht werden diese kurzzeitig aus der Bordbatterie zur Verfügung gestellt. Diese Aufgabe übernimmt der integrierte Sinus-Wechselrichter mit Netzschnittung. Eine integrierte Lasterkennung versetzt den Wechselrichter bei längerem Nichtgebrauch in den Stromsparmmodus. Zum Lieferumfang gehört eine Fernbedienung für den Innenraum. Hierüber wird der Wechselrichter gestartet und kann in den Automatik-/Dauer-/Nacht-Modus geschaltet werden. Außerdem wird angezeigt ob Landstrom anliegt sowie die momentane Leistungsabgabe des Wechselrichters. Alle Geräte werden anschlussfertig mit Batteriekabel (1,5 m) sowie einer Kabelverlängerung für die Fernbedienung (5 m) geliefert.

Modell	MT-ICC 1600-60	MT-ICC 3000-120
Eingangsspannung	10,5 - 15 V	10,5 - 15 V
Ladestrom	0 - 60 A	0 - 120 A
Dauer-/Spitzenleistung	1600 W/2500 W	3000 W/5000 W
Stromaufnahme-Standby	0,16 A	0,29 A
B x H x T (mm)	210 x 113 x 335 mm	430 x 132 x 370 mm
Gewicht	10,5 kg	18,8 kg
Art.-Nr.	<b>9930714</b>	<b>9930715</b>
Preis	<b>1.689,00</b>	<b>2.399,00</b>



**NEU**

## 8-11 | Bord-Batterie GEL Performance

Auslaufsichere und absolut wartungsfreie Bordbatterie in bewährter Gel-Technologie. Entwickelt für die täglichen Verbraucher an Bord. Gelbatterien stehen für extrem hohe Zyklenbelastungen mit Leistungsreserve und sind optimal geeignet für Solarbetrieb und Wechselrichtereinsatz.

### 8 | MT-Gel 90

90 Ah (K100), Maße 353 x 190 x 175 mm (B x H x T),  
Gewicht ca. 26,8 kg

**9982717 319,00**

### 10 | MT-Gel 155

155 Ah (K100), Maße 513 x 225 x 223 mm (B x H x T),  
Gewicht ca. 47,8 kg

**9982721 639,00**

### 9 | MT-Gel 130

130 Ah (K100), Maße 513 x 223 x 189 mm (B x H x T),  
Gewicht ca. 40,7 kg

**9982719 499,00**

### 11 | MT-Gel 235

235 Ah (K100), Maße 18 x 242 x 246 mm (B x H x T),  
Gewicht ca. 70,0 kg

**9982722 795,00**



Bedienteil  
abnehmbar

8-11 | ab **319,00**

## 12+13 | Bord-Batterie AGM Performance

Wartungsfreie Bordbatterie speziell für Reisefahrzeuge mit auslaufsicherer Glasmatten-Vlies Technologie. Entwickelt für sehr hohe Zyklenbelastung und optimal geeignet für Solarbetrieb und Wechselrichtereinsatz. Extrem hohe Leistungsaufnahme auch bei kühlen Außentemperaturen. (Winter-camping)

### 12 | MT-AGM 110

110 Ah (K100), Maße 353 x 190 x 175 mm (B x H x T),  
Gewicht ca. 24,5 kg

**9952651 319,00**

### 13 | MT-AGM 90

90 Ah (K100), Maße 278 x 190 x 175 mm (B x H x T),  
Gewicht ca. 19,0 kg

**9952650 298,00**

## 14+15 | Bord-Batterie Flüssig-Säure Power

Die klassischen Bordbatterien mit extrem hoher Leistungsdichte. Entwickelt für hohe Zyklenbelastung und optimal geeignet für Solarbetrieb und Wechselrichtereinsatz. Optimale Bordbatterie mit einem sehr gutem Preis-/Leistungsverhältnis. Spannung 12 V.

### 14 | MT-PB 125

125 Ah (K100), Maße 353 x 190 x 175 mm (B x H x T),  
Gewicht ca. 25,0 kg

**9952676 239,00**

### 15 | MT-PB 90

90 Ah (K100), Maße 278 x 190 x 175 mm (B x H x T),  
Gewicht ca. 20,0 kg

**9952675 199,00**



14+15 |  
ab **199,00**



Bitte beachten  
Sie die Erläute-  
rungen der Pikt-  
ogramme sowie  
die Gefahren-  
und Sicherheits-  
hinweise auf Sei-  
te 670-671 die-  
ses Kataloges.

## 16 | Bord-Batterie AGM 120 Professional

In bewährter AGM-Ausführung mit einem speziellen Mikrofries ausgerüstet, stellt diese Bordbatterie bei gleichen Abmessungen noch mehr Kapazität zur Verfügung. Erreicht wurde diese Leistungssteigerung durch ein höheres Zellvolumen, die zu dem eine noch längere Stromversorgung gewährleistet, 120 Ah (K100). Maße 353 x 190 x 175 mm (B x H x T), Gewicht 27,5 kg.

**9952359 369,00**



16 | **369,00**

Made in Germany

**TOP  
PRODUKT**

## 17 | Batterie-Computer MT iQ Basic

von Büttner Elektronik mit Induktionsmessung informiert über die Spannung, den gerade fließenden Strom sowie die noch verfügbare Batteriekapazität in Ah. Einfache Montage und Programmierung. Die vorhandenen Batteriekabel von der Batterie trennen, durch den Induktionsmessensor führen und wieder an die Batterie anschließen. Batterie-Computer auf die vorhandene Kapazität einstellen und eine Vollladung durchführen.

Maße 90 x 20 x 95 mm (B x H x T), Gewicht 1 kg.  
**9952357 179,00**



✓ Spannung 12/24 V  
Einbautiefe 20 mm

17 | **179,00**

### 1 | PerfectControl MPC01

Der Batterie-Controller liefert jederzeit eine exakte Analyse des Batterie-Ladezustands. Alle Werte werden über Batteriesensoren erfasst, verfügbare und entladbare Kapazität errechnet, die Restlaufzeiten bei Ladung oder Entladung angezeigt. Der MPC 01 ist der ideale Partner für WAECO PerfectCharge Ladegeräte, führt zu einer Optimierung des Ladevorgangs und deutlich kürzeren Ladezeiten.

9983989

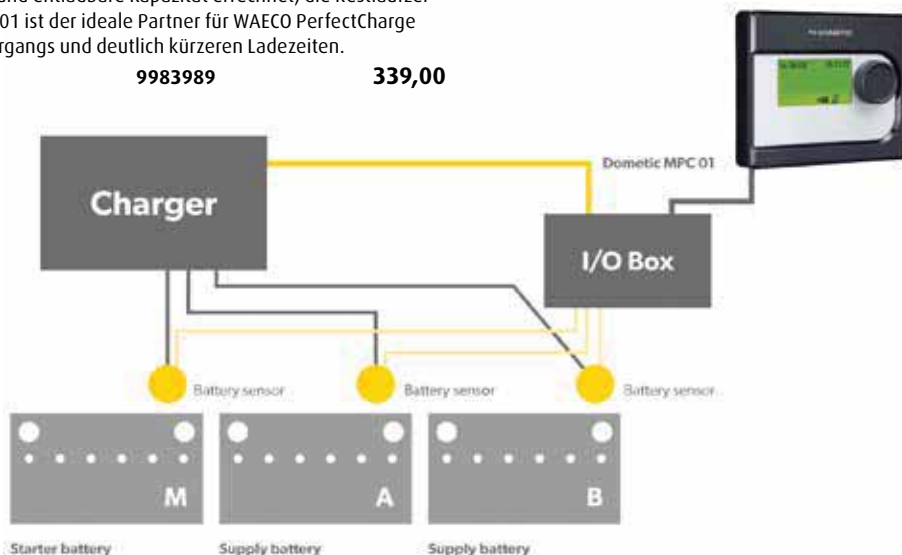
339,00

1 | **339,00**



#### Ihr Vorteil

- Exakte Analyse des Batterie-Ladezustands
- Anzeige von Restlaufzeiten bei Ladung und Entladung
- Batteriewächterfunktion: 3 programmierbare Ausgänge zum Abschalten von Verbrauchern anhand der Batteriekapazität
- Ideale Ergänzung für WAECO PerfectCharge Ladegeräte
- Vorbereitet für künftige Entwicklungen der Caravan-Industrie (CI-BUS fähig)
- Problemlos erweiterbar – perfekte Basis für ein optimales Batteriemanagement



## Die Oberklasse der Ladegeräte

### 2 | Perfect Charge

Batterielader in kompakter Bauweise und geringem Gewicht. Hervorragend geeignet für Flüssig-, AGM- oder Gelbatterien. Durch den großen Eingangsspannungsbereich bieten die Lader auch bei schwankenden Spannungen auf Stell- oder Campingplätzen eine sichere Batterieladung. Durch den eingebauten Sleep Modus ist eine reduzierte Ladung ohne Lüfter auch über Nacht ohne Geräuscentwicklung möglich.



#### Ihr Vorteil

- Sehr kompakte Bauform, geringes Gewicht
- CI-BUS Schnittstellen serienmäßig
- Sleep Mode-Funktion für leises Laden ohne Lüfter
- 6-stufige IU0U-Kennlinie

2 | ab **235,00**

Typ	MCA 1215	MCA 1225	MCA 1235	MCA 1250	MCA 1280
Ladestrom	15 A	25 A	35 A	50 A	80 A
Spannung	12 V	12 V	12 V	12 V	12 V
Ladeausgänge	1 + 1	2 + 1	2 + 1	3	3
Wirkungsgrad bis	92 %	92 %	92 %	92 %	92 %
Sleep Mode	Über Fernbedienung oder DIP-Schalter am Gerät				
Eingangsspannung	90 V - 260 V	90 V - 260 V	90 V - 260 V	90 V - 260 V	90 V - 260 V
Batterietyp	Blei-Säurebatterien (Flüssig, Gel, AGM)				
Frequenz (B x H x T mm)	50 - 60 Hz 179 x 63 x 238	50 - 60 Hz 179 x 63 x 238	50 - 60 Hz 179 x 63 x 274	50 - 60 Hz 208,5 x 75 x 283	50 - 60 Hz 208,5 x 75 x 303
Gewicht (kg)	1,6	1,7	1,9	3,1	4,0
Art.-Nr. (12 V)	<b>9930401</b>	<b>9930402</b>	<b>9930403</b>	<b>9930404</b>	<b>9930405</b>
Preis	<b>235,00</b>	<b>339,00</b>	<b>409,00</b>	<b>585,00</b>	<b>875,00</b>

#### Zubehör

Typ	Temperatursensor MCA-TS1	Fernbedienung MCA-RC1	Hella Sensor MCA-HS1
Art.-Nr.	<b>9930406</b>	<b>9930407</b>	<b>9930408</b>
Preis	<b>15,95</b>	<b>55,95</b>	<b>112,95</b>



3 | **112,95**

### 3 | PerfektCharge IU 812

IU0U-Automatiklader, 12 Volt

- Laden von kleinen Versorgungsbatterien
- Eingangsspannungsbereich 180 – 253 Volt AC / 50 – 60 Hz
- Batterie-Nennspannung 12 Volt DC
- Ladeschlussspannung 14,4 Volt DC
- Erhaltungsladespannung 13,6 Volt DC

9940665

112,95



# Optimale Batterieladung

## 4| MT Duo-Automatik-Ladegeräte mit IUoU-Kennlinie

garantieren stets die optimale Ladung für alle Batterietypen (Gel, AGM, Flüssig-Säure) Durch die Langzeitaktivierung ist auch ein überwachungsfreies Laden und automatischer Batterieregeneration, auch bei längeren Standzeiten oder im Winterlager garantiert. Alle Geräte können zur Steigerung der Ladeleistung parallel zu bestehenden Ladegeräten geschaltet werden und sind gegen Kurzschluss, Überlastung und Verpolung geschützt. Eine Spannungsstabilisierung garantiert auch bei schwachen oder unstabilen Stromnetzen genügend Ladeleistung. Die Geräte MT1240/MT1260 verfügen über einen weiteren Ladeausgang, der die getrennte Ladung von Batteriebänken ermöglicht. Mit dem eingebauten 3 - Stufenschalter, kann man auch bei schwach abgesicherten Standplätzen die Aufnahmeleistung reduzieren. MT Ladegeräte sind mit einem Wahlschalter (Gel, AGM, Flüssig-Säure) und zur Optimierung der Ladeleistung mit einem Temperatursensor für die Batterie ausgestattet. Das Bedienteil ist abnehmbar und kann im Innenraum (Kabelverlängerung optional) montiert werden.

- Eingangsspannung 190-255 V
- Netzfrequenz 45-65 Hz
- Batteriespannung 12 V



Made in Germany



4| ab **389,00**

Bezeichnung / Modell	MT 1215	MT 1220	MT 1225	MT 1230	MT 1240	MT 1260
Ladestrom A	0-15	0-20	0-25	0-30	0-40	0-60
Batteriekapazität Ah	40-170	65-240	75-300	80-360	85-480	110-660
Abmessungen (B x H x T mm)	223 x 70 x 270	223 x 70 x 270	223 x 70 x 270	223 x 70 x 270	223 x 70 x 335	223 x 70 x 335
Gewicht (kg)	2,65	2,69	2,71	3,1	4,0	5,8
Art.-Nr.	<b>9952201</b>	<b>9952202</b>	<b>9952203</b>	<b>9952204</b>	<b>9952205</b>	<b>9952209</b>
Preis	<b>389,00</b>	<b>449,00</b>	<b>499,00</b>	<b>559,00</b>	<b>649,00</b>	<b>899,00</b>

**MILENCO**

**NEU**



5+6| ab **109,95**

## 5+6| Ladegerät 10 A

Vollautomatisches 9 Stufen Ladegerät mit Ladestromanpassung für 6V / 12V Blei-Säure, AGM, Calcium, Gelbatterien. Universell einsetzbar für PKW, Reisemobil, und Caravan. Eine tiefer greifende Ladeelektronik (Refreshing und Desulfatierung) kann auch Batterien aus einer Tiefentladung bringen und somit die Batterie für längere Zeit auf 100 % Kapazität halten.

Modell	Spannung	Leistung	Maße	Gewicht	Art.-Nr.	Preis
<b>10 A</b>	12 V	10 A	7,5 x 6 x 18 cm (B x H x T)	0,072 kg	<b>9960088</b>	<b>109,95</b>
<b>20 A</b>	12 V	20 A	12 x 7 x 22 cm (B x H x T)	0,116 kg	<b>9960089</b>	<b>239,95</b>



**NEU** mit Bus-Technik

## 7-9| Batterielader

Ausführung als primärgetaktete Schaltnetzteile. Dadurch kann lüfterlos ein hoher Ladestrom (18 A, Kennlinie IUoU) bei kompakten Abmessungen und geringem Gewicht realisiert werden. Auch zur Verstärkung der Ladung bei Systemen mit Elektroblock. Anzeige der Ladephase, auch zur Stromversorgung (o. Batterie), Nachladung der Starterbatterie, hoher Wirkungsgrad von ca. 90 %. Zusätzliche Funktionen LAS BUS: Temperaturkompensierte Ladung möglich. Ladekennlinie auch AGM (LAS1218: Blei-Säure, Blei-Gel). Versorgungsmodus (12,5 V). SDTBUS-fähig. Anschlußmaterial liegt bei LAS 1218-2 Netzanschluß Schuko-Stecker



## 7| Batterielader LAS 1218-2

**9972735 179,00**

## 8| Batterielader LAS 1218 BUS Schukoanschluss

**9920396 219,00**

## 9| Batterielader LAS 1218 BUS Wagoanschluss

**9920398 219,00**



## 10| Batterieladegerät MXS 10

Perfekte 8 Stufen Ladung und Ladeerhaltung, jederzeit über LED sichtbar, Regeneration von tiefentladenen Batterien, Spritzwasser und Staubschutz IP 65, GS geprüft. 170 - 260 V, Ladespannung 13,6 V, 14,4 V oder 14,7 V; 15,8 V, Ladestrom max.10 A, Batteriekapazität 20 bis 300 Ah, für AGM, Gel, Blei Calcium Batterien. Maße 195 x 93 x 50 mm (B x H x T), Gewicht 0,85 kg.

**9934003 179,95**



## 11| Batterieladegerät MXS 7.0

Hochfrequenzladegerät 12 V, 7 A, 8-stufig, IUoUp Kennlinie Ladestrom max. 7 A für Batterien v. 14 bis 150 Ah (laden) oder bis 225 Ah (erhalten). interner Supply Modus zur Verwendung als Netzgerät, wenn die Batterie ausgebaut ist (Radio-code). Kabel und Aufbewahrungstasche im Lieferumfang. Maße 191 x 48 x 89 mm (B x H x T), Gewicht 0,5 kg

**9934066 149,95**



## 12| Batterieladegerät MXS 5.0

Hochfrequenzladegerät 12 V, 5 A, 8-stufig, IUoUp Kennlinie Ladestrom 0,8 (erhalten) oder 5 A (laden) für Batterien 1,2 bis 110 Ah (laden) oder bis 160 Ah (erhalten). Kabel und Aufbewahrungstasche im Lieferumfang. Maße 61 x 38 x 165 mm (B x H x T), Gewicht 0,5 kg.

**9934065 89,95**



1 | 149,95

## 1 | Reisemobil Booster 25 A WA 121525

Der Booster WA121525 dient zum optimalen Aufladen von 12V Blei-Säure-, Blei-Gel-, AGM- und Lithium-Batterien während der Fahrt (unabhängig von der Lichtmaschinenspannung). Bei Lichtmaschinen mit energiesparenden Ladestrategien (Euro 6) ist der Einsatz eines Boosters unbedingt notwendig, da die Ladespannung sehr stark schwankt (12,6-15,0V). Bei herkömmlichen Lichtmaschinen wird die Wohnraumbatterieladung durch Einsatz des Boosters WA121525 ebenfalls verbessert. Bei AGM-Batterien, die eine Ladespannung von 14,7V verlangen, ist die Verwendung eines Boosters unverzichtbar. Der Booster WA121525 ist ein getakteter Aufwärts-/Abwärtswandler, der die schwankende Lichtmaschinenspannung ausgleicht und einen hohen Ladestrom zur Verfügung stellt.

Geeignet für Bleisäure-, Bleigel-, AGM- und Lithium-Batterien. Kennlinie: IUoU. Eingangsspannung 12V-15V. Ladeschluss-Spannung 14,4V / 14,7V je nach Batterietyp (bei 25°C Batterie-Temperatur; bei Einsatz Temp.-Fühler (optional) max. 15,0V Ladespannung. Stromabhängige Umschaltung auf Ladeerhaltung. Mittlerer Ladestrom 25A (max.30A).

9930675

149,95

## DOMETIC

### 2-4 | IU-Ladewandler

- Batterieladung während der Fahrt
- Spannungsstabilisierend für empfindliche 12-Volt-Verbraucher
- Hoher Wirkungsgrad / Galvanisch isoliert / Parallelbetrieb
- Zusätzlicher Eingang zum Ein-/Ausschalten
- 8 – 16 Volt DC Eingangsspannungsbereich
- 14,2 Volt DC  $\pm 0,1$  Volt, Wirkungsgrad 87 %

Modell	2   DC 08	3   DC 20	4   DC 40
Ausgangsstrom	8 A	20 A	40 A
B x H x T (mm)	115 x 70 x 100	115 x 70 x 160	115 x 70 x 270
Gewicht (kg)	0,75	1,2	2,1
Art.-Nr.	9940662	9940663	9940664
Preis	132,95	194,95	379,95



2 | 132,95



3 | 194,95



4 | 379,95



RING  
Automotive

✓ Batterieladung während der Fahrt

5 | 339,00

### 5 | Batterieladegerät Smart DC/DC 30A

Das 30A Batterieladegerät ist für den Festeinbau konzipiert und stellt automatisch aus dem vorhandenen Lichtmaschinenstrom einen perfekten Batterieladestrom für Bordbatterien zur Verfügung. Durch diverse einstellbare Programme und Temperatursensorik, können verschiedene Batterietypen optimal geladen werden. Eingangs-/ Ausgangsspannung 10 – 50V / max. 14,8V, Standby Stromaufnahme 20mA. Maße 203 x 87 x 236 mm (B x H x T), Gewicht 1,8 kg.

9950728

339,00

## DOMETIC



6+7 | ab 59,00



8 | 15,00



9 | 29,00



10 | 2.199,00

### 6+7 | Batterieladegerät Mobile Charger

Die mikroprozessorgesteuerte 8 Stufen Ladetechnik eignet sich insbesondere für stark beanspruchte Start-Stopp-Batterien. Wird gerade nicht geladen, helfen die Universalgeräte gerne auch als mobile Stromquelle aus. Ladegerät und Kabel werden in der praktischen Wandhalterung griffbereit verstaut. Die bietet außerdem Platz für bis zu vier Batterie-Indikatoren, die wir als Zubehör für den schnellen Batterie-Check anbieten. Im Lieferumfang enthalten ist auch ein 12-Volt-Kabel zum Aufladen schwächelnder Batterien über den Zigarettenanzünder. Anschlussspannung 230 Volt AC Ladespannung 12 Volt DC

### 6 | Batterieladegerät Mobile Charger MCP 1204, 4 A

Maße 90 x 55 x 220 mm (B x H x T)  
Gewicht 0,500 kg

9951217 59,00

### 7 | Batterieladegerät Mobile Charger MCP 1207, 7 A

Maße 90 x 55 x 250 mm (B x H x T)  
Gewicht 0,700 kg

9951218 119,00

### 8 | Wandhalter zu Batterieladegerät Mobile Charger

Maße 241 x 81 x 298 mm (B x H x T), Gewicht 0,293 kg

9930307 15,00

### 9 | LED Batterieladestatusanzeige Battery Indicator BI01

Unverzichtbar für den schnellen Batterie-Check: Komfortable Ein-Knopf-Bedienung auch beim kompakten Batterie-Indikator Dometic PerfectCharge BI 01, der eine direkte Anschlussmöglichkeit für die Dometic Batterielader MCP 1204 und MCP 1207 besitzt. Über 4 LEDs wird der Ladezustand der angeschlossenen Bleisäure-Batterie in 25 %-Stufen angezeigt. Der Indikator kann sowohl im Fahrzeug fest verbaut wie auch mobil eingesetzt werden, um z. B. die Batterien von Ausstellungsfahrzeugen oder Saisonfahrzeugen zu überprüfen.

9951222 29,00

### 10 | CombiPower 2012, 12 V Batterieladung und Sinus Wechselstrom

Sinus Wechselrichter mit integriertem Automatlader, 12 bzw. 24 Volt/2.000 Watt. Verstärkt die externe Netzstromversorgung mit Energie aus der Batterie

#### Sinus Wechselrichter

- Gewicht 14,6 kg
- Maße 490 x 145 x 285 mm (B x H x T)
- Eingangsspannung 12 V
- 2000 Watt Dauerleistung

#### Automatlader

- Ladestrom 30 – 100 A, einstellbar
- Transferstrom 50 A (230 Volt)
- 6-stufige Ladecharakteristik mit Konditionierfunktion

9940685 2.199,00



# Batterieladung während der Fahrt

## 11 | MT Ladebooster, IUoU – optimale Ladung während der Fahrt

Die IUoU-Lade-Booster von BÜTTNER ELEKTRONIK werden einfach in die Ladeleitung zur Bordatterie geschaltet. In verschiedenen Leistungsstufen erhältlich, sorgen sie durch ihre temperaturgeführte IUoU-Ladekennlinien dafür, den Ladestrom von der Lichtmaschine bei Bedarf nicht nur zu erhöhen, sondern zusätzlich auch die Ladespannung auf den Wert anzuheben, der für den jeweiligen Batterietyp für eine Vollladung notwendig und von den Batterieherstellern gefordert wird.

- modernste Ladetechnik für hohe Ladeleistung auch während kurzer Fahrstrecken
- bei längeren Fahrten wird durch die IUoU-Ladung eine Vollladung garantiert und eine Überladung ausgeschlossen

Alle MT Lade-Booster sind mit einem Wahlschalter (Gel, AGM, Flüssigsäure) und einem Temperatursensor für die Batterie ausgestattet. Der MT-LB 45 ist auf Anfrage auch für LiFePO4-Batterie lieferbar. Ab der Leistungsklasse 60 A ist dies grundsätzlich einstellbar. Das Bedienteil ist abnehmbar und kann im Innenraum (Kabelverlängerung als Option erhältlich) als Fernbedienung montiert werden.



11 | ab 429,00



Typ	MT-LB 25	MT-LB 45	MT-LB 60	MT-LB 75	MT-LB 90
Spannung	12 V	12 V	12 V	12 V	12 V
Ausgangsleistung	25 A	45 A	60 A	75 A	90 A
Maße (mm) B x H x T	223 x 70 x 270	223 x 70 x 270	223 x 70 x 270	223 x 70 x 270	223 x 70 x 270
Art.-Nr.	9952677	9952678	9930716	9930717	9930718
Preis	429,00	499,00	569,00	699,00	779,00

## 12 | Batterie Control Booster MT BCB – Die Booster-/Lader-Kombination

Die neuen Batterie-Control-Booster von BÜTTNER ELEKTRONIK sind die ultimative 3-in-1-Lösung zur optimalen Ladung Ihrer Bordatterie/n. Sie werden einfach parallel zur bereits vorhandenen Ladetechnik verbaut, können aber auch als alleinige Ladezentrale vorgesehen werden. Je nach gewählter Leistungsklasse lädt der MT BCB am 230 V-Netz parallel die Batterien und während der Fahrt mit der Boosterfunktion je nach Bedarf aber immer mit modernster IUoU-Kennlinie. Spannungsverluste werden vollständig ausgeglichen. Der Batterietyp ist einstellbar (Flüssig-Säure/Gel/AGM/LiFePO4). Beim MT BCB 30, MT BCB 40 und MT BCB 60 kann bei Bedarf die Ladeleistung auch reduziert werden. Alle Geräte sind mit einem Batterie-Temperaturfühler ausgestattet und verfügen über ein Langzeit-Ladeprogramm mit integrierter Pulserfunktion um schädliche Sulfatierung zu verhindern.

Einfache Montage: Dem MT BCB 20/20 liegt ein Kabelsatz mit Hochlastrelais (80 A) bei. Somit ist der Einbau auch bei Fahrzeugen mit EBL sehr einfach. Soll der MT BCB 30/30/20 in Fahrzeugen mit EBL integriert werden empfiehlt sich das „Hochlastrelais EBL mit Einbausatz“ separat mit zu bestellen. Beachte: Für Fahrzeuge mit EBL sind die leistungsstärkeren BCB-Geräte nicht geeignet.



Bedienteil abnehmbar



12 | ab 599,00

Bezeichnung / Modell	Batterie Control Booster MT BCB 20 / 20	Batterie Control Booster MT BCB 30 / 30	Batterie Control Booster MT BCB 40 / 40	Batterie Control Booster MT BCB 60 / 40	NEU
Ladestrom bei 230 V	20A	30A / 20A wahlweise	40A / 30A wahlweise	40A / 30A wahlweise	
Ladestrom im 12 V	20A	30A / 20A	40A / 30A	60A / 40A	
Booster Betrieb					
Abmessungen (B x H x T mm)	223 x 70 x 270	300 x 70 x 270	300 x 70 x 270	330 x 70 x 270	
Gewicht (kg)	3,3	3,85	3,85	3,85	
Art.-Nr.	9952355	9930284	9930285	9930721	
Preis	599,00	869,00	999,00	1.149,00	

## 13 | Batterielader + Batterietester 12 V / 12 A

Vollautomatisches 7 Stufen Ladegerät mit integriertem Batterietestgerät mit Ladestromanpassung für 12V Säure, AGM, Calcium + Gelbatterien. Mit dem integrierten Batterietestgerät kann man die Batteriespannung, Leistungstest, Lichtmaschine und Batterieanlasser testen. Batteriekapazität bis 300Ah. LED Anzeigen und Funktionsindikatoren. Maße 200 x 180 x 60 mm (B x H x T), Gewicht 1,6 kg

9975187 142,95



13 | 142,95



14 | 81,95

## 14 | Batterielader 12 V / 5 A

Vollautomatisches 7 Stufen Ladegerät mit Ladestromanpassung für 12V Säure, AGM, Calcium + Gelbatterien. Universell einsetzbar für PKW, Reisemobil, und Caravan. Ladeleistung 5A, Batteriekapazität bis 220Ah. LED Anzeigen und Funktionsindikatoren. Maße 200 x 80 x 60 mm (B x H x T), Gewicht 1 kg

9975186 81,95

## 15 | Batterieladegerät 6 / 12 V

Ideal für Roller, Quad, Motorrad, Oldtimer, Boot mit 6 V Anlage. Vollautomatisches Ladegerät für Säure- und Gelbatterien mit LED Ladezustandsanzeige. Batterieanschlussklemmen. Maße 273 x 247 x 118 mm (B x H x T)

9934185 40,95



15 | 40,95

**EXIDE**

16 | 109,00



## 16 | Batterielader 7 A

Optimale Ladung für alle Technologien, AGM/ Gel oder Nassbatterie. Ladespannung: 13,7 V bis 15,5 V (25°C) Ladestrom max. 7 A mit Temperaturfühler für optimales Laden bei allen Temperaturen für automatischen & optimalen Ladevorgang bis zu 150 Ah Batteriekapazität, eingebaute Taschenlampe für sichere Benutzung auch bei Dunkelheit, Ladekabel 1,7 m, Anschlusskabel 1,8 m, IP54. Maße 50 x 50 x 225 mm (B x H x T), Gewicht 0,5 kg

9950205 109,00



✓ Batterieüberwachung über App

1 | 34,95



### 1 | Batteriewächter

Bluetooth Batterieüberwachung für Smart-Phones, 6 / 12 / 24 VDC. Eigenverbrauch 2 mW, verpöfst, IP65, kostenfreier Download für iPhone.4S oder Android 4.3 oder höher verwendbar. Maße 25 x 20 x 40 mm (B x H x T) Gewicht 0,06 kg (Lieferung ohne Smartphone)

9930287

34,95

5 |



6 |



7 |



### 5 | Batteriekasten Kankuro

Maße 410 x 200 x 200 mm (B x H x T)

Farbe gelb / weiß

9948138

22,95

### 6 | Batteriekasten Standard

Maße 270 x 200 x 190 mm (B x H x T)

Farbe rot / weiß

9948128

16,95

### 7 | Universal - Batteriebox

Universalbox mit variabler Trennwand für Batterien, Werkzeuge, Reinigungsmittel u.v.m. Mit Tragegriffen und Lüftungsöffnungen im Deckel. Maße außen 225 x 254 x 465 mm (B x H x T), innen 170 x 240 x 395 mm (B x H x T). Kunststoff schwarz. Befestigungsösen, Gurt

9996487

22,95

2 |



3 |



4 |



### 2-4 | Solar Power Panel

Solarpanel zur Erhaltungsladung von Bordbatterien und zum Betrieb von kleinen 12 V Verbrauchern. Kabel mit Batterieklemmen und Kabel mit 12 V Normstecker.

### 2 | Solar Power Panel RSP 150

LED Funktionsanzeige, max. 1,5 W, 86 mA Maße 352 x 125 x 14 mm (B x H x T), Gewicht 0,67 kg

9975018

29,95

### 3 | Solar Power Panel RSP 240

max. 2,4 W, 138 mA Maße 350 x 214 x 14 mm (B x H x T), Gewicht 1,15 kg

9975016

44,95

### 4 | Solar Power Panel RSP 600

max. 6 W, Maße 498 x 345 x 12 mm (B x H x T), Gewicht 2,8 kg

9975145

79,95

8 |



9 |



### 8 | Laderegler LR 03 A

Für die automatische Nachladung der Starterbatterie mit bis zu 2 A, bis die Starterbatterie nahezu die Spannung der Zusatzbatterie erreicht hat. Maße (B x H x T) 64 x 44 x 95 mm, Gewicht 95 g.

9985790

29,95

### 9 | Booster WA 1208

Der Booster WA 1208 erhöht die Ladespannung, die im Caravan zur Verfügung steht, auf max. 14,4 V, so dass die Caravanbatterie bei Fahrbetrieb optimal geladen wird. Werden Motor und Zündung ausgeschaltet, trennt der Booster die Caravanbatterie vom Zugfahrzeug. Eingangsspannung (-strom) 9,0 - 14,5 V (max. 11 A), Ausgangsspannung 14,4 V, Ausgangsstrom ca. 8 A bei 12 V am Eingang. Rückstrom aus Caravanbatterie < 0,5 mA, bei Zündung „Aus“ fließt kein Eingangsruhestrom. Maße 130 x 50 x 90 mm (B x H x T), Gewicht 0,270 kg.

9972941

99,95

10 |



11 |



9974970

13,95

### 11 | Ersatzschlüssel zu Batterieschalter

9974760

4,95

### 12 | Schlauch

Entgasungsschlauch mit Winkelanschluss für alle Flüssig - Säurebatterien mit Entgasungsöffnung. Länge 80 cm.

9950122

6,95

### 13 | Batterietragergriff

zur mühelosen Entnahme und Tragen von Fahrzeugbatterien. Eronomische Gewichtsverteilung. Einstellbar auf Batteriebreiten von 110-190 mm

9934068

15,95


14 |



15 |



16 |



### 14 | Batterietester

Kabellänge 90 cm, Gewicht 6,4 kg

9975002

19,95

### 15 | Batterieaktivator 12 V

Stromimpulsgeber ( 15 sec. Intervall mit 80 - 100 A ) zur Desulfatierung von Bord und Starterbatterien. Leistungsaufnahme nur 2 - 5 mA. Wirkungstemperaturbereich von -25°C bis + 85°C. Maße 23 x 30 x 30mm (B x H x T) Gewicht ca. 50g

9952531

29,95

### 16 | Batterieadapter 12 V

Plus- / Minus-Batteriepolklemmen auf 12 V-Kupplung, Innen-Ø 21 mm

9975408

6,95

17 |



19 |



18 |



### 17 | Quickpower-Polklemmen

Batterie-Schnell-Polklemmen zum schnellen Verbinden und Lösen von Batterieanschlüssen.

9952553

17,95

### 18 | Batterieklemmen Set ECO

Plus- und Minusklemme in massiver Ausführung - Zinnlegierung, wirkt korrosionshemmend zum Anschluß an die Pole der Fahrzeugbatterie. Universell einsetzbar für fast alle Starterbatterien. Maße Plusklemme Ø ca. 18 mm, Minusklemme Ø ca. 16 mm

9935042

4,95

### 19 | Einbaugehäuse mit Batterietrennschalter

Für Rangierantriebe. Maße 90 x 96 x 68mm (B x H x T mm), Gewicht 2,95 kg.

9985059

25,95

## 20 | Eco Energy – 12 V Stromerzeuger

Die Eco Energy Gas bieten erneuerliche Autonomie von stationärem Stromanschluss und Komfort für jedermann. Die Stromversorgung über Batterie (160 – 300 Ah) und Wechselrichter erlaubt eine effiziente und sichere Benutzung von Haushaltsgeräten auch auf Reisen. Durch die Betriebsbereitschaft in einem Temperaturbereich von -25°C bis + 50°C ist die Nutzung nahezu ganzjährig sichergestellt. Dank LPG oder Propanversorgung ist das Gerät umweltfreundlich und kompatibel mit den derzeitigen Umweltrichtlinien. Das schallgedämmte Gehäuse lässt einen besonders leisen Betrieb zu. Das Gas wird aus dem vorhandenen Gassystem im Reisemobil entnommen. Durch das geringe Gewicht, die kompakte Bauweise und den geringen Abmessungen lässt sich das Gerät nahezu überall montieren. Diverses Montagezubehör ist optional lieferbar. Inkl. Metallrohr TSA50 und Warmluftrohr TSP57. (Wichtiges empfohlenes Zubehör: Schalldämpfer und separater Öltank). **MEF Modelle sind für den Einsatz bis 2.300 m über Meereshöhe geeignet.**



20 | ab **2.799,00**

<b>TG 480</b> erzeugt 20 A/h, Gewicht 19 kg, Maße 565 x 250 x 380 mm (B x H x T)	<b>9952460</b>	<b>2.799,00</b>
<b>TG 480 MEF</b> erzeugt 20 A/h, Gewicht 19 kg, Maße 565 x 250 x 380 mm (B x H x T)	<b>9952462</b>	<b>3.099,00</b>
<b>TG 600 MEF</b> erzeugt 25 A/h, Gewicht 19 kg, Maße 565 x 250 x 380 mm (B x H x T)	<b>9952461</b>	<b>3.399,00</b>



21 |

### 21 | Trägergestell SPTG

Bügel für Bodenbefestigung

**9952238**

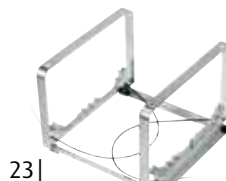


22 |

### 22 | Trägergestell SMTG 90°

**9983711**

**279,95**




23 |

### 23 | Trägergestell SSTG

Trägergestell Eco Energy für hängende Befestigung

**9952239**

**299,95**



24 |

### 24 | Trägergestell SATG

Bügel für AL-KO Chassis.

**9983712**

**299,95**



25 |

### 25 | Umbaukit von SPTG

Umbaukit von SPTG (Bügel für Bodenbefestigung) zu SATG (Bügel für AL-KO Chassis)

Maße 110 x 300 x 50 cm (B x H x T), Gewicht 1 kg

**9952463**

**99,95**



26 |

### 26 | Umbaukit KPSTG

Umbaukit von SPTG zu SSTG

**9983713**

**99,95**



27 |

### 27 | Verlängerungskit KESMTG

Verlängerungskit für Trägergestell SMTG.

**9983714**

**69,95**



28 |

### 28 | Trennschalterkit SWTG

Für TG 480/TG 480 MEF/TG 600 MEF.

Maße 16 x 18 x 7 cm (B x H x T), Gewicht 0,25 kg

**9909259**

**49,95**



29 |

### 29 | Gasschlauch TGF88

Mit 8 mm Anschlussstücken, Länge 0,4 m.

Gewicht 0,15 kg **9907948**

**36,95**



30 |

### 30 | Separater Öltank SOR

SOR Separater Öltank, Länge des Schlauches 2,7 m.

**9908570**

**189,95**



31 |

### 31 | Zusätzlicher Schalldämpfer MAG

450 mm x Ø 70 mm

Maße 8,5 x 45,0 x 8,5 cm (B x H x T), Gewicht 0,95 kg

**9908569**

**124,95**



32 |

### 32 | Warmluftrohr TSP57

PVC zur Warmluftabführung bzw. Luftansaugung

10 m Rolle

**9909258**

**99,95**

Grundpreis pro 1 Meter = 9,95



33 |

### 33 | Metallrohr TSA50

Für Abgase. Standard Länge 1 m, Ø 50 mm.

**9909257**

**23,95**



1 | ab **3.259,00**



2 | ab **5.449,00**



3 | **3.349,00**



Bedienpanel



Bedienpanel  
ASP-Modelle



#### Bedienpanel ASP-Modelle\*

Das Panel ASP ermöglicht das automatische Ein- und Abschalten für den Fall, dass der Generator an ein Batterieladegerät (230/12 Volt) mit entsprechender Batterie angeschlossen ist.

**Ihr Vorteil**  
Mit Edelstahlklappe

### 1 | 2510 B - 4010 B / 2510 GAS - 4010 GAS

Superleise mit Benzin oder Gas betriebene Stromerzeuger mit Yamaha Motor, schallgedämmtes Metallgehäuse. Völlig automatischer, elektronischer Anlauf, Bedienteil bis zu 5 m entfernt montierbar. Betriebsstundenzähler (Gesamt- und Teilstunden), Kontrollleuchte der Motortemperatur mit automatischer Motorsperre, Öl- und Gas-Standanzeiger. Eingebautes Batterieladegerät 12 V/10 A. Herausziehbarer Schiebeboden für eine einfache Wartung des Generators.

### 2 | 2510 D - 4010 D

Dieselmotor mit sehr niedrigem Verbrauch. Er kann an den Fahrzeugtank angeschlossen werden. Somit kann auf jeden weiteren Hilfstank verzichtet werden. Doppelt schallgedämmtes Metallgehäuse, ausgestattet mit einem völlig automatischen, elektronischen Anlauf und mit Bedieneinheit bis zu 5 m entfernt montierbar. Betriebsstundenzähler (Gesamt- und Teilstunden). Ausgestattet mit Kontrollleuchten der Motortemperatur und mit Öl- und Dieselsandanzeiger.

### 3 | 8012 GAS

Dieser mit Flüssiggas (LPG) betriebene Generator, kann bei einer Spannung von ca. 13,5 Volt bis zu 70 Ampere Strom erzeugen. Er kann sowohl als Leistungsquelle – zum Beispiel zur Versorgung eines 12-Vdc-Klimageräts – wie auch als Batterieladegerät mit automatischer Einschaltung (bei entladener Batterie) und automatischer Ausschaltung (bei aufgeladener Batterie) verwendet werden. Dabei wurde besonders Wert auf geringstmögliche Geräuscentwicklung gelegt. Dies wird durch ein besonderes Schalldämmsystem erzielt.

Typ	ENERGY 2510B	ENERGY 2510GAS	ENERGY 4010B	ENERGY 4010GAS	ENERGY 2510D	ENERGY 4010D	ENERGY 8012GAS
Motor	Yamaha MZ175	Yamaha MZ175 GAS	Yamaha MZ250	Yamaha MZ250 GAS	Hatz 1B20V	Hatz 1B30V	Yamaha MZ175 GAS
2 pol. Generator	synchron	synchron	synchron	synchron	synchron	synchron	-
Max. Leistung	2,5 kW - 230 V 10 A / 12 Vdc	2,5 kW - 230 V 10 A / 12 Vdc	3,8 kW - 230 V 10 A / 12 Vdc	3,8 kW - 230 V 10 A / 12 Vdc	2,2 kW - 230 V 5 A / 12 Vdc	3,4 kW - 230 V 5 A / 12 Vdc	- 70 A / 13,5 Vdc
Frequenz	50 Hz	50 Hz	50 Hz	50 Hz	50 Hz	50 Hz	-
Startsystem	Electric - Manual	Electric	Electric	Electric	Electric	Electric	Electric
Geräuschpegel	58 dBA (7m)	58 dBA (7m)	60 dBA (7m)	60 dBA (7m)	63 dBA (7m)	66 dBA (7m)	56 dBA (7m)
Max. Verbrauch	1,2 l/h BENZIN	0,8 kg/h GAS	2,0 l/h BENZIN	1,5 kg/h GAS	0,7 l/h DIESEL	0,9 l/h DIESEL	0,8 kg/h GAS
Maße (mm) B x H x T	555 x 295 x 385	555 x 295 x 385	665 x 345 x 460	665 x 345 x 460	660 x 380 x 410	690 x 390 x 410	454 x 295 x 385
Gewicht	56 kg	60 kg	82 kg	86,4 kg	98 kg	110 kg	52 kg
Art.-Nr.	9952231	9952232	9952233	9952234	9952235	9952236	-
Preis	<b>3.259,00</b>	<b>3.799,00</b>	<b>5.249,00</b>	<b>5.649,00</b>	<b>5.449,00</b>	<b>6.749,00</b>	-

#### ASP Modelle\*

Art.-Nr. mit ASP	9952251	9952252	9952253	9952254	9952255	9952256	9952257
Preis	<b>3.449,00</b>	<b>3.999,00</b>	<b>5.399,00</b>	<b>5.849,00</b>	<b>5.649,00</b>	<b>6.949,00</b>	<b>3.349,00</b>



#### 4 | S15 Benzintank 15 l

komplett mit Außeneinfüllstutzen und Reserveanzeige.

9952242

**149,95**



#### 5 | S15B - 15 l Benzintank

komplett mit Stutzen und Reserveanzeige

9900359

**149,95**



#### 6 | TB6 Gummischlauch

Ø 6 mm x 12 mm für bleifreies Benzin, Länge 1 m

9939446

**22,95**

Grundpreis pro 1 Meter = 22,95



#### 7 | Umschaltrelais CR

Für das automatische Umschalten Netz / Energie Stromerzeuger

9952240

**37,95**



#### 8 | MAE/2 Zusätzlicher Schalldämpfer

für mit Benzin betriebene Energy 2510B-Stromerzeuger und Energy 2510GAS inkl. 1 m Schlauch

9952241

**149,95**



#### 9 | TB40 Benzinschlauch

Ø 40 für den Anschluss des Tanks S15 an einen Einfüllstutzen, Länge 1 m

9939440

**64,95**

Grundpreis pro 1 Meter = 64,95



# Leicht, kompakt und sicher. Energieversorgung wie nie zuvor!



## Unser Tipp!

Mit dem HUB-Steuergerät können Sie den Generator per App steuern, nähere Informationen finden Sie auf der Seite 501.

**Telair**  
ENERGY



Generatoren

### 10 | Generator TIG 3000 B Yamaha Benzin 3 KW - 230 VAC mit 5 m Kabel

Der TIG 3000 B ist ein 230 VAC Generator der jüngsten Generation, der mit Umrichtertechnik und Benzinmotorversorgung ausgestattet ist. Einer hochmodernen elektronischen Steuerung mit variabler Drehzahl ist ein extrem niedriger Geräuschpegel und gleichzeitig dazu ein durchschnittlich äußerst geringer Benzinverbrauch zu verdanken. Die Umrichtertechnik ermöglicht die Erzeugung einer äußerst stabilen Spannung mit einer reinen Sinuswelle. Das ferngesteuerte Bedienpanel, das sich durch ein modernes Design auszeichnet und über ein Grafikdisplay verfügt, versorgt den Anwender mit allen auf den Generatorbetrieb bezogenen Informationen: Ölstandkontrolle, Betriebstemperatur und Stromverbrauch mit automatischer Motorabschaltung im Fall von Abweichungen von den Standardwerten. Es kann zwischen dem manuellen und dem automatischen Generatorbetrieb gewählt werden (falls auch als Batterieladegerät eingesetzt). Außerdem ist der Generator mit einer Boost-Taste ausgestattet, die verwendet werden kann, wenn eine vorübergehende Leistungssteigerung für eine sehr hohe elektrische Belastung gefragt ist. Darüber hinaus verfügt der Generator über eine spezielle Schnittstelle, die der Nutzung der neuen Teleco-Hub-App zur Einschaltung, Ausschaltung und Fernüberwachung des Generators mittels eines iOS- oder Android-Smartphones vorbehalten ist.

Modell	Spannung	Leistung	Maße	Gewicht	Art.-Nr.	Preis
<b>TIG3000B</b>	13,3 V	3,0 KW	501 x 265 x 382 mm (B x H x T)	51,8 kg	<b>9930669</b>	<b>3.759,00</b>

NEU

ENGINE INSIDE  
**YAMAHA**



10 | **3.759,00**

Bedienpanel

10-12 |



### 11 | Generator TIG 3000 G Yamaha Gas 3 KW - 230 VAC mit 5 m Kabel

Der TIG 3000 G ist ein 230 VAC Generator der jüngsten Generation, der mit Umrichtertechnik und Gasmotorversorgung ausgestattet ist. Einer hochmodernen elektronischen Steuerung mit variabler Drehzahl ist ein extrem niedriger Geräuschpegel und gleichzeitig dazu ein durchschnittlich äußerst geringer Gasverbrauch zu verdanken. Die Umrichtertechnik ermöglicht die Erzeugung einer äußerst stabilen Spannung mit einer reinen Sinuswelle. Das ferngesteuerte Bedienpanel, das sich durch ein modernes Design auszeichnet und über ein Grafikdisplay verfügt, versorgt den Anwender mit allen auf den Generatorbetrieb bezogenen Informationen: Ölstandkontrolle, Betriebstemperatur und Stromverbrauch mit automatischer Motorabschaltung im Fall von Abweichungen von den Standardwerten. Es kann zwischen dem manuellen und dem automatischen Generatorbetrieb gewählt werden (falls auch als Batterieladegerät eingesetzt). Außerdem ist der Generator mit einer Boost-Taste ausgestattet, die verwendet werden kann, wenn eine vorübergehende Leistungssteigerung für eine sehr hohe elektrische Belastung gefragt ist. Darüber hinaus verfügt der Generator über eine spezielle Schnittstelle, die der Nutzung der neuen Teleco-Hub-App zur Einschaltung, Ausschaltung und Fernüberwachung des Generators mittels eines iOS- oder Android-Smartphones vorbehalten ist.

Modell	Spannung	Leistung	Maße	Gewicht	Art.-Nr.	Preis
<b>TIG 3000 G</b>	13,3 V	3,0 KW	501 x 265 x 382 mm (B x H x T)	52,5 kg	<b>9930670</b>	<b>4.159,00</b>

NEU

ENGINE INSIDE  
**YAMAHA**



11 | **4.159,00**

Bedienpanel

### 12 | Generator TIG 3000 D Hatz Diesel 2,8 KW - 230 VAC

Der TIG 3000 D ist ein 230 VAC liefernder Generator der jüngsten Generation, der mit Umrichtertechnik und Dieselmotorversorgung ausgestattet ist. Einer hochmodernen elektronischen Steuerung mit variabler Drehzahl, ist ein extrem niedriger Geräuschpegel und gleichzeitig dazu, ein durchschnittlich äußerst geringer Dieserverbrauch zu verdanken. Die Umrichtertechnik ermöglicht die Erzeugung einer äußerst stabilen Spannung mit einer reinen Sinuswelle und macht darüber hinaus, die Parallelschaltung zweier Generatoren möglich. Das ferngesteuerte Bedienpanel, das sich durch ein modernes Design auszeichnet und über ein Grafikdisplay verfügt, versorgt den Anwender mit allen auf den Generatorbetrieb bezogenen Informationen - Ölstandkontrolle, Betriebstemperatur und Stromverbrauch mit automatischer Motorabschaltung im Fall von Abweichungen von den Standardwerten. Es kann zwischen dem manuellen und dem automatischen Generatorbetrieb gewählt werden (falls auch als Batterieladegerät eingesetzt). Außerdem ist der Generator mit einer Boost-Taste ausgestattet, die verwendet werden kann, wenn eine vorübergehende Leistungssteigerung für eine sehr hohe elektrische Belastung gefragt ist. Darüber hinaus verfügt der Generator über eine spezielle Schnittstelle, die in Zukunft der Nutzung der neuen Teleco-Hub-App zur Einschaltung, Ausschaltung und Fernüberwachung des Generators mittels eines iOS oder Android-Smartphones vorbehalten ist.

Modell	Spannung	Leistung	Maße	Gewicht	Art.-Nr.	Preis
<b>TIG 3000 D</b>	13,3 V	2,8 KW	585 x 410 x 470 mm (B x H x T)	78,0 kg	<b>9950737</b>	<b>6.159,00</b>

✓ 2,8 KW

✓ max 0,65 L / Diesel

Made in Germany  
**HATZ**  
DIESEL  
ENGINE INSIDE



12 | **6.159,00**

Bedienpanel

### 13 | BRIDGE - System

Die intelligente Lösung zur Parallelschaltung von 2 oder mehr Batterien bei optimaler Nutzung von Service und Starterbatterie. Im Bedarfsfall kann Energie von der Startbatterie in die Servicebatterie oder umgekehrt übertragen werden. Zur Unterstützung der notwendigen Energiemenge kann der Eco Energy dazugeschaltet werden. Die Automatikschaltung lädt bei Erreichung der Vollladung auch zusätzlich die Starterbatterie.

**9909596 231,00**

13 | **231,00**



## Dometic Generatoren – Autarker 230-Volt-Betrieb

1 | 3.179,00



### 1-4 | Generatoren

Die Ferien genießen, fernab von Lärm und Hektik – und trotzdem komfortabel. Mit den Generatoren von Dometic können Sie Ihre Klimaanlage, Werkzeuge oder weiteres Fahrzeugzubehör überall nutzen, auch wenn kein Stromanschluss in der Nähe ist. Sie können unter dem Fahrgestell oder in einem belüfteten Staukasten installiert und einfach über die mitgelieferte Fernbedienung gesteuert werden. Die Geräte sind mit Umschaltrelais und automatischer Abschaltfunktion bei niedrigem Ölstand ausgestattet. Weitere Komforteigenschaften: elektronische Zündung, Elektrostarter sowie ein 12-Volt-Ausgang mit elektronischem Regler (optional für T 2500H Batterie-laderegler 9952331) für das Aufladen von Batterien. 5 m Verlängerungskabel und Befestigungsmaterial.

2 | 3.845,00



3 | 4.349,00



4 | 6.365,00



### Zubehör zu Dometic Generatoren

#### 5 | Kunststoff-Benzintank 15 l

Komplett mit Einfüllstutzen, Be- und Entlüftung sowie Ausgangstutzen. Maße 250 x 300 x 200 mm (B x H x T)

9952420 139,95

#### 6 | Stahl-Benzintank 20 l

mit Einfüllstutzen, Be- und Entlüftung sowie Ausgangstutzen. Maße 260 x 200 x 350 mm (B x H x T)

9952421 409,95

#### 7 | Bodenkamin AG 106

zum Ableiten der Abgase bei Einbau des Generators in den Staukasten. Passend für Generator T 2500 H

9952332 22,95

#### 8 | Umschaltrelais für Generator T 2500 H

9952340 35,95

#### 9 | Batterie-Laderegler 12 V für T 2500 H

9952331 139,95

#### 10 | Schalldämpfer für Generator T 2500 H

9952430 134,95

#### 11 | Verlängerungsrohr für Schalldämpfer

Gerade Ausführung 9952431 11,95

#### 12 | Verlängerungsrohr für Schalldämpfer

Gewinkelte Ausführung 90° 9952432 12,95

#### 13 | Flexibler Metallschlauch

ø 25 mm, Länge 1 m 9952434 84,95  
Grundpreis pro 1 Meter = 84,95



TEC 29, TEC 29 LPG & TEC 30 EV:

Autostart-Funktion zum automatischen Aufladen von Batterien

Modell	1   T 2500 H	2   TEC 29	3   TEC 29 LPG	4   TEC 30 EV
Kraftstoff	Benzin bleifrei	Benzin bleifrei	Flüssiggas	Diesel
Verbrauch (l/h)	1,2 l / Std.	1,2 l / Std.	0,7 l / Std.	0,7 l / Std.
Nettogewicht	50 kg	44 kg	44 kg	70 kg
Dauerleistung (230 V)	2.000 W	2.600 W	2.600 W	2.500 W
Maximalleistung (230 V)	2.500 W	2.900 W	2.900 W	2.900 W
Frequenz	50 Hz	50 Hz	50 Hz	50 Hz
Motorisierung	Honda GX160	Honda GX160	Honda GX160	Hatz 1B20
Motor-Leistung	5,5 PS	5,5 PS	4,5 PS	4,5 PS
Hubraum	163,4 cm³	163,4 cm³	232,0 cm³	232,0 cm³
Abmessungen (B x H x T)	530 x 290 x 385 mm	480 x 290 x 385 mm	480 x 290 x 385 mm	465 x 465 x 466 mm
Breite mit Aufhängung	640 mm	580 mm	572 mm	572 mm
Lautstärke dB(A) / 7 m	60 dB (A)	54 – 59 dB (A)	54 – 59 dB (A)	60 dB (A)
Batterie-Lade-Ausgang	12 V / 10 A	12 V / 10 A	12 V / 10 A	12 V / 10 A
Art.-Nr.	9952410	9952415	9952418	9952417
Preis	3.179,00	3.845,00	4.349,00	6.365,00

# Honda Stromerzeuger – Power ohne Limit

**HONDA**  
POWER EQUIPMENT



Generatoren

## 14-17 | Honda Stromerzeuger und der Betrieb mit E10 Kraftstoff

Kleiner, leichter, besser – die neuen Honda Stromerzeuger setzen neue Maßstäbe im Hobby- und Freizeitbereich.

Durch Integration des Generators in den Motor werden bis zu 50% Volumen und bis zu 50% Gewicht eingespart. Die Vollkapselung macht die Geräte, die heute die weltweit strengste Abgasnorm aus Kalifornien CARB erfüllen, besonders leise.

Das intelligente Motormanagement spart Benzin (Normalbenzin bleifrei) und ermöglicht je nach Modell, Laufzeiten zwischen 3,5 und 25 Stunden.

Die Inverterregelung bei den EU-Modellen garantiert perfekte Frequenz und Spannungsstabilität, d. h. idealen Strom selbst für sensible Anwendungen wie PC's. Dank modernster Motortechnik starten die Stromerzeuger auch nach längerer Standzeit besonders leicht. Fehlbedienung ist praktisch ausgeschlossen, denn alle Modelle sind mit einem Überlastschutz und Ölmangelabschaltung ausgestattet.

Zusätzliche Pluspunkte: Zwei gleiche Geräte der EU-Serie lassen sich über ein Verbindungskabel parallel schalten. Die Leistung wird so verdoppelt.

Zudem sind alle Modelle mit einem Gleichstromausgang zum Laden von Batterien ausgestattet.

Seit 1961 ist Honda in Deutschland tätig. Von Anfang an auf 4-Takt-Motoren setzend, benötigten die Honda Motorgeräte schon damals eine Oktanzahl von mindestens 91. Daher ist der Betrieb der Honda Motorgeräte mit dem Ottokraftstoff E10, der 95 Oktan misst, generell möglich.

Der neue Ottokraftstoff E10 ist jedoch aggressiver gegenüber Kunststoffen und Lacken als das bisher übliche Benzin. Zudem reagiert E10 stärker auf Einflussfaktoren wie Lichteinstrahlung, Umgebungstemperatur und Lagerzeit. Diese können die Beschaffenheit des Benzins verändern und es schneller unbrauchbar machen.

Honda empfiehlt daher, nur E10-Kraftstoff zu verwenden, der nicht älter ist als 30 Tage und vorher in einem zugelassenen Kraftstoffbehälter aufbewahrt wurde, um die Benzinqualität zu sichern. Wenn eine längere Außerbetriebsetzung des Gerätes geplant ist, sollte der Kraftstofftank sowie ggf. der Dampfabscheider (Vergaser) entleert werden.

14 | 1.049,00



15 | 1.569,00

16 | 3.249,00



17 | 2.739,00

## Zubehör zu Honda Stromerzeuger

18 | Ladekabel für Honda Generator 9952449 24,95

19 | Parallelkabel – Doppelte Leistung im Parallelbetrieb

Parallelkabel EU 10 i	9952448	40,95
Parallelkabel EU 20 i	9952446	305,95
Parallelkabel EU 30 iS + EU 30 i	9952447	182,95

Typ	14   EU 10i	15   EU 20i	16   EU 30iS	17   EU 30i
Max. Leistung	1,0 kVA	2,0 kVA	3,0 kVA	3,0 kVA
Dauerleistung	0,9 kVA	1,6 kVA	2,8 kVA	2,6 kVA
Spannung / Frequenz	230 V / 50 Hz	230 V / 50 Hz	230 V / 50 Hz	230 V / 50 Hz
Spannungsregelung	Inverter	Inverter	Inverter	Inverter
Motor	4Takt GXH50	4Takt GX100	4Takt GX200	4Takt GX160
Starter	Handstarter	Handstarter	E-Starter	Handstarter
DC-Ausgang 12 Volt	8,3 A	8 A	12 A	8,3 A
Tankinhalt	2,1 l	3,6 l	13,0 l	5,9 l
Laufzt./Füllung	3,9 h – 8 h	4 h – 10,5 h	7,1 h – 20 h	3,5 h – 7,5 h
Schalleistung	83-87 dB (A)	81-89 dB (A)	90 dB (A)	91 dB (A)
Geräuschpegel	in 7 m Abst. 52-57 dB (A)	in 7 m Abst. 53-59 dB (A)	in 7 m Abst. 58 dB (A)	in 7 m Abst. 64 dB (A)
Gewicht	13 kg	21 kg	61 kg	35 kg
Abmessungen (mm)	240 x 380 x 450	290 x 425 x 510	480 x 570 x 655	622 x 397 x 489
Art.-Nr.	9952441	9952444	9952443	9952445
Preis	1.049,00	1.569,00	3.249,00	2.739,00




# Reine Sinusspannung zum Power-Preis



## 1 | SinePower MSI 212/412

Oftmals ist nur ein einziger „bescheidener“ Verbraucher an Bord, der 230 Volt Wechselspannung benötigt – ein Fernseher zum Beispiel oder das Handy-Ladegerät. Dann raten wir zu MSI 212 oder MSI 412, den beiden kleinsten WAECO SinePower-Modellen. Sie bieten 150 bzw. 350 Watt Leistung bei einem Wirkungsgrad von 90 %, ein USB Ausgang mit 5 V, 2 A, super flacher Bauform und geringem Gewicht ( 0,82 kg ) zu einem extrem günstigen Preis/Leistungsverhältnis. Die Betriebstemperatur von -20°C bis +50°C erlaubt im Sommer wie im Winter eine zuverlässige Nutzung.

- Extrem flache Bauform, geringes Gewicht
- Serienmäßig USB-Schnittstelle
- Steckdose gut zugänglich in die Geräteoberseite integriert



**PREIS-TIPP**

1 | ab **72,00**

Typ	MSI 212	MSI 412	SI 102
Leerlaufstromaufnahme	0,6 A	0,8 A	-
Dauerleistung	150 W	350 W	100 W
Spitzenleistung	300W	700 W	200 W
(B x H x T mm)	124 x 49 x 199 mm	124 x 49 x 199 mm	124 x 49 x 199 mm
Anschluss	12 V Stecker	Batterieklammer	12 V Stecker
Art.-Nr. (12 V)	<b>9940657</b>	<b>9940686</b>	<b>9930683</b>
Preis	<b>109,00</b>	<b>159,00</b>	<b>72,00</b>

## SinePower – Sinus Wechselrichter mit reiner Sinusspannung

### 2 | Sinus Wechselrichter

Die leichten, superkompakten Sinus Wechselrichter bieten eine reine Sinusspannung wie aus der heimischen Steckdose. Damit sichern sie den störungsfreien, mobilen Betrieb hochempfindlicher Verbraucher wie z.B. Kaffeevollautomaten, PAD-Kaffeemaschinen, Computern, elektrischer Zahnbürsten etc. Ihr besonderes Qualitätsmerkmal sind die sehr hohen Spitzenleistungen und starke Anlaufströme. Das Programmspektrum reicht von preisgünstigen Basislösungen 900/1.300 Watt ohne Netzvorwandschaltung, bis zu zwei Hochleistungs-Invertern mit 2.300/3.500 Watt und Bus-Schnittstelle. Diese ermöglicht beispielsweise eine Parallelschaltung von bis zu drei Wechselrichtern zwecks Verdreifachung der Leistung.

- Dank sehr hoher Spitzenleistungen auch für anspruchsvolle Verbraucher mit hohen Anlaufströmen einsetzbar
- Superkompakte Bauform, geringes Gewicht
- Schnelle und einfache Montage
- Sehr hohe Spitzenleistung
- Sine Power Sinus Wechselrichter mit der Typbezeichnung MSI T haben eine automatische Netzumschaltung integriert



2 | ab **599,00**

3 | **119,00**



**3 | Vorrangschaltung VS 230 für Wechselrichter MSI 912 / MSI 1312**

Vorrangschaltung für die automatische Umschaltung bei anliegendem Landstrom.

**9940668 119,00**

Typ	MSI 912	MSI 1312	MSI 1812	MSI 1812T	MSI 2312T	MSI 3512T
Leerlaufstromaufnahme	0,2 A	0,2 A	0,2 A	0,2 A	0,6 A/0,3 A	0,7 A/0,4 A
Kontinuierliche Ausgangsleistung bei 25°C	900 W	1300 W	1800 W	1800 W	2300 W	3500 W
bei 40°C	800 W	1200 W	1600 W	1600 W	2000 W	3000 W
Spitzenleistung	1900 W	2900 W	3900 W	3900 W	4000 W	6000 W
Vorrangschaltung	<b>9940668</b>	<b>9940668</b>	-	<b>integriert</b>	<b>integriert</b>	<b>integriert</b>
(B x H x T mm)	197,5 x 94,3 x 291	197,5 x 94,3 x 324,6	197,5 x 94,3 x 376	197,5 x 94,3 x 406	197,5 x 94,3 x 436	197,5 x 94,3 x 496
Gewicht (kg)	3,0	4,4	5,0	5,8	7,5	9,0
Art.-Nr. (12 V)	<b>9940687</b>	<b>9940688</b>	<b>9940689</b>	<b>9940690</b>	<b>9930399</b>	<b>9930400</b>
Preis	<b>599,00</b>	<b>829,00</b>	<b>969,00</b>	<b>1.059,00</b>	<b>1.759,00</b>	<b>2.259,00</b>

4   <b>DC Kabel</b>	-	<b>9940684</b>	<b>9940684</b>	<b>9940684</b>	<b>9940684</b>	-
	-	<b>79,00</b>	<b>79,00</b>	<b>79,00</b>	<b>79,00</b>	-

## Fernbedienung MCR-09



5 | **79,00**



6 | **159,00**

### 5 | Fernbedienung MCR-09 Standard

Maße 58 x 72 x 28 mm (B x H x T), Kabellänge 7,5 m

**9951207 79,00**

### 6 | Fernbedienung MCR-7 Komfort

ab 700 Watt

**9951208 159,00**



# PerfectPower – Wechselrichter mit modifizierter Sinusspannung

## 7 | PerfectPower Wechselrichter

Bewährte WAECO Wechselrichter-Technik zum günstigen Preis: Die WAECO PerfectPower Serie ist ideal für die zahlreichen gängigen Verbraucher, die auch mit einer modifizierten Sinusspannung einwandfrei funktionieren. Fünf Leistungsvarianten – von 150 Watt bis 2000 Watt – decken alle Anwendungsfälle ab. Komfort-Details: Verstell- und aufsteckbare Montagefüße, Anschluss für externen Schalter. Die Hochleistungs-Wechselrichter PP 1002 und 2002 sind außerdem mit Netzvorrangschaltung, Softstart und Fernbedienungs-Anschluss ausgestattet.

- Top-Technik zum günstigen Preis
- Überlast- und kurzschlussicher
- Einzel- verstellbare, aufsteckbare Montagefüße
- Integrierte Netzvorrangschaltung (PP1002, PP2002)
- Über externen Schalter ein-/ausschaltbar



- 230 Volt für viele gängige Verbraucher
- Integrierte Netzvorrangschaltung (PP1002 + PP2002)



7 | ab 79,00




9 | 79,00



Typ	PP 152	PP 402	PP 602	PP 1002	PP 2002
Eingangsspannung	12 V DC (11 – 15 V)	12 V DC (11 – 15 V)	12 V DC (11 – 15 V)	12 V DC (11 – 15 V)	12 V DC (11 – 15 V)
Ausgangsspannung/ -frequenz	230 V AC / 50 Hz	230 V AC / 50 Hz	230 V AC / 50 Hz	230 V AC / 50 Hz	230 V AC / 50 Hz
Dauerleistung	150 W	350 W	550 W	1000 W	2000 W
Spitzenleistung	350 W	700 W	1100 W	2000 W	4000 W
Netz-Vorrangschaltung	-	-	-	ja	ja
B x H x T (mm)	129 x 71 x 177	129 x 71 x 192	129 x 71 x 237	176 x 95 x 338	176 x 95 x 443
Gewicht	ca. 0,84 kg	ca. 0,99 kg	ca. 1,4 kg	ca. 3,5 kg	5,7 kg
Art.-Nr. (12 V)	<b>9940666</b>	<b>9951513</b>	<b>9940667</b>	<b>9951202</b>	<b>9951206</b>
Preis	<b>79,00</b>	<b>89,00</b>	<b>119,00</b>	<b>399,00</b>	<b>599,00</b>
8   12 V Kabel	-	-	-	<b>9930428</b>	<b>9930429</b>
	-	-	-	<b>59,00</b>	<b>69,00</b>
9   Fernbedienung MCR-09	-	-	-	<b>9951207</b>	<b>9951207</b>
	-	-	-	<b>79,00</b>	<b>79,00</b>

## Netzadapter



10 | 99,00

### 10 | Netzadapter CoolPower MPS 35

- Anschluss von 12/24 V Geräten an 230 V
- Automatische Vorrangschaltung für Netzbetrieb
- Ausgangsspannung 25 V DC / 75W / 3A
- Batteriespannung 12/24 V
- Gewicht 0,76 kg

9930426 99,00

### 11 | Trafo 230 V

mit 21 mm DIN Buchse für 12 V KFZ-Stecker.  
12 V / 72 W / 6A.

9930246 23,95



11 | 23,95



12 | 32,95

### 12 | Gleichrichter Y50

- AC/DC Netzgleichrichter
- Ausgangsspannung 12 V DC
- Dauerbelastbarkeit 5 A
- Gewicht 0,5 kg

9950303 32,95



13 | 42,00

### 13 | Gleichrichter CoolPower EPS 817

- Anschluss von 12 V Geräten an 230 V
- Ausgangsspannung 13 V DC
- Dauerbelastbarkeit 6 A
- Gewicht 0,64 kg

9951225 42,00



14 | 69,00

### 14 | Netzadapter CoolPower EPS 100

- Anschluss von 12/24 V Geräten an 230 V
- Automatische Vorrangschaltung für Netzbetrieb
- Ausgangsspannung 25 V DC / 100W / 4A
- Batteriespannung 12/24 V
- Gewicht 0,88 kg

9940652 69,00

# 230 V Stromversorgung unterwegs



1 | 449,95



2 | 699,00



3 | 1.199,00

## Sinuswechselrichter



### 1 | Sinuswechselrichter 1000 W

1.000 W / 2.000 W Dauer-/Spitzenleistung, Eingangsspannung 10 – 16 V, Schutz gegen Überhitzung, Verpolung, Überlastung und Kurzschluss. Wirkungsgrad >85 %, USB Port 2A. 2 Schukosteckdosen (externes Bedienteil über Kabel optional 9916886).

Maße 224 x 96 x 394 mm (B x H x T),  
Gewicht 6,3 kg.

9915677

449,95

### 2 | Sinuswechselrichter 2000 W

2.000 W / 4.000 W Dauer-/Spitzenleistung, Eingangsspannung 10 – 16 V, Schutz gegen Überhitzung, Verpolung, Überlastung und Kurzschluss. Wirkungsgrad >85 %, 2 Schukosteckdosen. 1 m Batteriekabel mit Polklemmen (externes Bedienteil über Kabel optional 9916886).

Maße 290 x 96 x 385 mm (B x H x T),  
Gewicht 7,7 kg.

9915678

699,00

### 3 | Sinuswechselrichter 3000 W

3.000 W / 6.000 W Dauer-/Spitzenleistung. Eingangsspannung 10 – 16 V, Schutz gegen Überhitzung, Verpolung, Überlastung und Kurzschluss. Wirkungsgrad >85 %, 2 Schukosteckdosen. 1 m Batteriekabel mit Polklemmen (externes Bedienteil über Kabel optional 9916886).

Maße 286 x 96 x 520 mm (B x H x T),  
Gewicht 10,8 kg.

9922341

1.199,00

## Wechselrichter

### 4 | Wechselrichter 12/230 V

Wechselrichter 12/230 V, 120 W – 5 min, 100 W – 4 Std., mit USB Ladeanschluss und Montagehalterung. Maße 138 x 183 x 58 mm (B x H x T),  
Gewicht 0,2 kg.

9975065

39,95



4 | 39,95



5 | 49,95

### 5 | Wechselrichter 150 W

Wechselrichter mit 150 W / 300 W Ausgangs-/Spitzenleistung, Rechteckspannung mit modifizierter Sinuswelle. Eingangsspannung 10 – 15 V DC, integrierter USB Anschluss mit 5 V, 2,1 A Ladeausgang. Schutz gegen Überhitzung, Verpolung, Überlastung und Kurzschluss. Gehäuse aus ABS. Maße 90 x 60 x 145 mm (B x H x T),  
Gewicht 0,3 kg.

9975135

49,95



6 | 59,95

### 6 | Wechselrichter 300 W

Wechselrichter mit 300 W / 600 W Ausgangs-/Spitzenleistung, Rechteckspannung mit modifizierter Sinuswelle. Eingangsspannung 10 – 15 V DC, integrierter USB Anschluss mit 5 V, 2,1 A Ladeausgang. Schutz gegen Überhitzung, Verpolung, Überlastung und Kurzschluss. Gehäuse aus ABS. Maße 90 x 60 x 170 mm (B x H x T),  
Gewicht 0,4 kg.

9975136

59,95



7 | 99,95

### 7 | Wechselrichter 500 W

Wechselrichter mit 500 W / 1.000 W Ausgangs-/Spitzenleistung, Rechteckspannung mit modifizierter Sinuswelle. Eingangsspannung 10 – 15 V DC, integrierter USB Anschluss mit 5 V, 2,1 A Ladeausgang. Schutz gegen Überhitzung, Verpolung, Überlastung und Kurzschluss. Gehäuse aus ABS. Maße 105 x 60 x 330 mm (B x H x T),  
Gewicht 0,5 kg.

9975137

99,95

## Info

Sinuswechselrichter liefern eine extrem reine Sinuswelle, die der normalen Stromversorgung zu Hause entspricht und stellen eine sichere Stromversorgung von elektronisch geregelten Elektrogeräten sicher. (z. B. Kaffeevollautomaten, Pad oder Kapselmaschinen, Ladegeräte für Notebook, Tablet oder Smartphone, Audio/Videogeräte). Wechselrichter mit modifizierter Sinusspannung liefern Strom zur Verwendung für Reisefön, Beleuchtung, Kühlboxen, Mikrowellen, Haushaltsgeräten und Elektrowerkzeugen.



# MT-Wechselrichter



Fahzeugelektronik



8 | ab **699,00**



✓ Das abnehmbare Bedienteil ermöglicht eine bequeme Bedienung vom Wohnraum aus

E-Bike laden



**...sind „Made in Germany“ und stellen eine optimale 230 Volt-Versorgung aus der Bordbatterie zur Verfügung.**

Alle MT-Geräte von BÜTTNER-ELEKTRONIK arbeiten als reine Sinus-Wechselrichter. Somit ist garantiert, dass ohne Probleme alle 230 V-Endgeräte betrieben werden können. Auch Kaffeeautomaten (Nespresso, Saeco, Senseo usw.) und Empfangsgeräte lassen sich störungsfrei betreiben. Bereits der MT 600SI-N reicht aus, um viele Haushaltsgeräte TV/SAT, Video, DVD, Computer oder Akkuladegeräte problemlos zu betreiben. Für größere Verbraucher stehen Geräte mit 1200 Watt bzw. 1700 Watt zur Verfügung.

Alle Geräte sind überlastfähig und verfügen über Flüsterlüfter sowie sämtliche Überwachungs- und Abschaltfunktionen. Das Bedienteil mit Anzeigefunktionen kann abgenommen und als Fernbedienung im Fahrzeug montiert werden. Eine integrierte Lasterkennung schaltet bei Nichtgebrauch die Geräte in einen Stromsparmodus und bei Bedarf auch vollautomatisch komplett aus. In jeder Leistungsklasse sind die Geräte auch mit Netzumschaltung (-N) erhältlich. Liegt extern Landstrom an, bleibt der Wechselrichter ausgeschaltet und auf den

Innenraumsteckdosen steht der Landstrom zur Verfügung. Ist kein Landstrom mehr vorhanden, kann der Wechselrichter gestartet werden und die gleichen Steckdosen werden jetzt mit Wechselrichterstrom versorgt.

**Alle Wechselrichter werden anschlussfertig mit Steckdose und Batteriekabel (1,2 m) sowie einer Kabelverlängerung für Bedienteil (5 m) geliefert.**



## TIPP: Wechselrichter für Klimabetrieb

Klimaanlagen verbrauchen extrem viel Strom und somit muss dann auch ein leistungsstarker Wechselrichter zum Einsatz kommen. Wer seine Klimaanlage während der Fahrt betreiben will, muss sicherstellen, dass die Lichtmaschine auch genügend Ladung (je nach Modell, mind. 90 A) zur Verfügung stellen kann. Nötig ist auch eine Regелеlektronik, die sicherstellt, dass der Wechselrichter genug Power bekommt und rechtzeitig abgeschaltet wird, um nicht mit leeren Batterien anzukommen.

### 8 | MT-Wechselrichter

Bezeichnung / Modell	MT 600 SI-N	MT 1200 SI	MT 1200 SI-N	MT 1700 SI	MT 1700 SI-N	MT 1700 SI-K
Eingangsspannung V DC / Ausgangsspannung V AC	10,5 -15 / 230 V 50 Hz	10,5 -15 / 230 V 50 Hz	10,5 -15 / 230 V 50 Hz	10,5 -15 / 230 V 50 Hz	10,5 -15 / 230 V 50 Hz	10,5 -15 / 230 V 50 Hz
Dauerleistung W	600	1200	1200	1700	1700	1700
Spitzenleistung W	1200	2400	2400	3400	3400	3400
Leerlaufstromaufnahme A	max 0,2	max 0,2	max 0,2	max 0,2	max 0,2	max 0,2
Netzumschaltung	ja	nein	ja	nein	ja	ja
Abmessungen (B x H x T mm)	270 x 70 x 335	299 x 70 x 400	299 x 70 x 400	299 x 70 x 480	299 x 70 x 480	299 x 70 x 480
Gewicht	2,65	5,95	5,95	7,1	7,1	8
Art.-Nr.	9930712	9952302	9952303	9952304	9952305	9952306
Preis	699,00	989,00	1.059,00	1.139,00	1.199,00	1.379,00

## Zubehör



9+10 | **45,95**

### 9 | Kabelsicherungssatz

MT 1200 SI/SI-N **9952166** **45,95**

### 10 | Kabelsicherungssatz

MT 1700 SI/SI-N/SI-K **9952168** **45,95**

### 11 | Fernbedienung E-Bike-ON

für 600 SI-N/ 1200 SI/ SI-N

**9930713** **69,95**



# Bordelektronik – sicher reisen!

**BÜTTNER**  
ELEKTRONIK  
MOBILE MT TECHNOLOGY

  
Made in Germany

1 | 399,00



  
Made in Germany

2 | 329,00



## 1 | MT BCB IUoU - Batterie-Control-Booster 10 A

Im Caravan: Während der Fahrt wird die Wohnwagenbatterie mit der optimalen Ladespannung versorgt, Spannungsverluste durch lange Leitungswege vom Zugfahrzeug werden ausgeglichen. Der Ladestrom im Fahrbetrieb ist auf 8 A begrenzt. Im Standbetrieb (an 230 V), wird die Bordbatterie dann – ebenfalls mit der richtigen Ladekennlinie – mit einem Ladestrom von 10 A versorgt.

Allgemein: Der Batterie-Control-Booster ist die optimale Ladekombination für kleinere Reisefahrzeuge mit überschaubarer Batteriekapazität und die optimale Ladeergänzung für größere Fahrzeuge, bei denen der eingebaute Lader nicht über die Möglichkeit verfügt, anspruchsvolle AGM oder Gelbatterien aufzuladen. Das Gerät verfügt über ein Langzeit-Ladeprogramm und kann ständig mit dem 230 V-Netz verbunden sein. Ein integrierter Pulser verhindert das Sulfatieren der Batterie.

Ladestrom im 12 V Booster-Betrieb: 8 A; bei 230 V-Ladebetrieb: 10 A Batterietyp einstellbar (Flüssig/AGM/Gel); Maße 222 x 700 x 270 mm (B x H x T) Lieferung inkl. Temperaturfühler und Kabelverlängerung (5 m) für Bedienteil.

9952307 399,00

## 2 | MT 516 IUoU - Automatik Ladegerät 16 A, 2 Ladeausgänge

Im Caravan versorgt der MT 516 IUoU die Bordbatterie zuverlässig mit dem nötigen Ladestrom. Bei Einsatz des Temperaturfühlers ist selbst in südlichen Gefilden oder im Winter optimale Ladung garantiert. Soll auch während der Fahrt geladen werden, empfiehlt sich der BCB IUoU Batterie-Control-Booster. Hier sind 12 V-Ladung vom Zugfahrzeug und 230 V-Ladung optimal kombiniert.

Im Reisemobil kann der MT 516 IUoU als Haupt-Lader oder als Zusatz-Ladegerät eingesetzt werden. Durch den integrierten zweiten Ladeausgang besteht die Möglichkeit, die Starterbatterie unabhängig mit aufzuladen. Soll die Bordbatterie auch während der Fahrt über die Lichtmaschine geladen werden, empfehlen wir das Trennrelais MT RE 70, das spannungsgeregelte Duo-Relais MT RE 140 oder einen der IUoU Lade-Booster einzusetzen.

Ausstattung: Integrierter Verpolungs- und Überlastschutz; alle Eingänge über stabile Kfz-Zugfederklemmen; Anschlusskabel bereits integriert, Anschlussmöglichkeit für Temperaturfühler vorhanden, Funktionsanzeige über LED oder die optionale Fernanzeige.

9952312 329,00

## Zubehör

### 3 | MT-Temperatursensor

Grundsätzlich empfohlen zur optimalen Kapazitätsausnutzung von AGM- und Gelbatterien

9952207 19,95

### 4 | Fernbedienung zu MT 516 IUoU

Wird einfach eingesteckt (5 m Kabel) für die praktische Funktionsüberwachung und Kontrolle im Innenraum.

Maße 58 x 2 x 58 mm (B x H x T), Gewicht 0,1 kg

9952313 54,95



  
Made in Germany

5 | 139,00

### 5 | MT VSG 60 - Vorschaltgerät 60 W

Automatik-Vorschaltgerät mit Umformer für Netz- und Batteriebetrieb. 12 V-Verbraucher können direkt betrieben werden. Störungsfreier Betrieb auch empfindlicher Verbraucher durch stabilisierte, gesieberte Gleichspannung möglich. Automatische Umschaltung von Netz auf Batteriebetrieb. Betriebsspannung 12 V, Dauerleistung 60 W, Maße 147 x 59 x 84 mm (B x H x T), Gewicht 0,355 kg

9952315 139,00



  
Made in Germany

6 | 49,95

### 6 | MT PV-6 - Plus-Verteiler

Optimaler Verteiler und Sicherungsblock für die Batterie-Plusseite. Stromzuführung über Sammelklemme (max. 50 A); Verteilung über einzelne Ausgänge. Mit sechs Sicherungen (4 x 7,5 A; 10 A, 15 A). Betriebsspannung: 12 V/24 V.

Maße 90 x 60 x 40 mm (B x H x T), Gewicht 0,095 kg

9952325 49,95



  
Made in Germany

7 | 37,95

### 7 | MT MV-12 - Minus-Verteiler

Kompakter 12fach Verteiler für die Batterie-Minusseite. Eingang über Sammelklemme (max. 50 A); Verteilung über 12 einzelne Ausgänge (max. 20 A) Betriebsspannung: 12 V/24 V.

Maße 90 x 60 x 40 mm (B x H x T), Gewicht 0,08 kg

9952326 37,95

Movera – der Spezialist für Ihre mobile Freizeit.



8 | 55,95

**8 | D+ Simulator 12 V**

Erkennt durch die ansteigende Spannung der Starterbatterie (> 13,7 V) den Ladevorgang. Mit diesem Steuersignal wird dann z. B. das Trennrelais MT RE 70 angesteuert. Sinkt die Spannung unter 13 V (Motor aus) wird das Steuersignal unterbrochen. Der D+ Simulator wird eingesetzt wenn kein Steuersignal (D+) zur Verfügung steht oder schwierig abzugreifen ist.

Betriebsspannung 12 V; Schaltstrom 0,5 A;  
Einschaltspannung 13,7 V; Ausschaltspannung 13 V.  
Maße 70 x 17 x 36 mm (B x H x T)

9952344

55,95



  
Made in Germany

9 | 99,95

**9 | Batterie-Controller MT 40-IQ**

Wird zwischen Batterie und die 12 V-Verbraucher geschaltet. Schützt Batterie sowie Verbraucher vor schädlicher Unterspannung (Verbraucher AUS bei 10,7 V) und die angeschlossenen Verbraucher vor schädlicher Überspannung (AUS bei 15,5 V). Über einen separaten Schaltausgang ist der MT USG 40 fernbedienbar und somit auch als Hautschalter (alle Verbraucher AUS/EIN) zu verwenden.

Schaltstrom Dauer/Kurz 40 A /60 A  
Maße 90 x 60 x 38 mm (B x H x T)

9952309

99,95



10 | 179,00

11 | 39,95

**10 | Batterie-Controller MT 120-IQ**

Funktionsprinzip wie beim MT USG 40, jedoch mit weitaus höherer Schaltleistung. Zusätzlich kann die Innenraum-Fernbedienung eingesteckt werden, mit der das Fahrzeug jederzeit stromlos (Batterie Hauptschalter) gemacht werden kann. Schaltstrom Dauer/Kurz 120 A /200 A  
Maße 86 x 76 x 38 mm (B x H x T)

9952311

179,00

**11 | Fernbedienung für Batterie-Controller**

9952664

39,95


  
Made in Germany
**12 | MT Batterie IQ Duo**

Die MT-Batterie-IQ DUO ist speziell für den Einsatz im Reisemobil ausgelegt. Er verhindert die Bildung von schädlichen Sulfatablagerungen und hält die Batterie mit diversen Programmintervallen fit. Je nach Betriebszustand (Fahrzustand/Ladebetrieb oder Standzeit) werden Intervallschübe nach genau hinterlegten Kennfeldern aufgebracht. Umschaltbar auf den Batterietyp (Starter- oder Bord-/Säure-, Gel- oder AGM-Batterie) und die jeweilige Kapazität.

Maße 86 x 76 x 38 mm (B x H x T), Spannung 12V.

9982727

132,95

**13 | Zubehör: Fernbedienung**

(Kabellänge 5m)

9982728

39,95

**14 | MT Stand-by Lader**

Zur vollautomatischen Nachladung und Ladeerhaltung der Starterbatterie. Das Gerät wird einfach zwischen Bordbatterie und Starterbatterie geschaltet und gibt je nach Ladezustand einen Erhaltungstrom (max. 2 A) in Richtung Starterbatterie ab.

Abmessungen 90 x 38 x 60 mm (B x H x T),  
Schaltstrom 0-2 A

9952669

39,95


**15 | Verlängerungskabel**

für MT-Solar-Fernanzeigen zum Anschluss an den MT-Duo-Solarregler.

für abnehmbare Fernbedienung. 5 m Länge

9952208

13,95

**16 | Trennrelais**

für 12 V / 40 A-Kühlschränke. Beim Ausschalten der Zündung schaltet automatisch die Stromzufuhr zum Kühlschrank ab.

9976630

5,95

**17 | MT RE 70 - 12 V Trennrelais 70 A**

Maße 27 x 60 x 30 mm (B x H x T), Gewicht 0,1 kg

9952341

24,95

**18 | MT RE 140 - 12 V Duo-Relais**

Spannungsabhängiges Relais, zur Versorgung von Bord- und Startbatterie.

Maße 6,8 x 5,0 x 6,8 cm (B x H x T), Gewicht 0,2 kg

9952342

49,95


  
Made in Germany
**Sicherungen****Sicherungshalter**

19   im Kabel 20 A FS-K, geeignet für FS	9952329	5,95
20   FS-1 fliegend 3 A, geeignet für FS	9952333	2,95
21   FS-3 Schiene 3 fach, geeignet für FS	9952334	7,95
22   FS-6 Schiene 6 fach, geeignet für FS	9952335	13,95
23   FS in Box 10 Stück (2, 3, 5, 7, 5, 10, 15, 20, 25, 30)	9952319	2,95
24   Flachsicherungen FS in Großbox 180 Stück	9952320	19,95

**25 | Schraubsicherung ME**

Schraubsicherung ME 30 A	9952321	4,95
Schraubsicherung ME 40 A	9952322	4,95
Schraubsicherung ME 50 A	9952323	4,95
Schraubsicherung ME 80 A	9952324	4,95

26   Sicherungshalter für ME im Gehäuse	9952336	12,95
---	---------	-------

27   Hochlastsicherung HD		
Hochlastsicherung HD 100 A	9902929	7,95
Hochlastsicherung HD 125 A	9902941	7,95
Hochlastsicherung HD 150 A	9992341	7,95
Hochlastsicherung HD 175 A	9902942	7,95
Hochlastsicherung HD 200 A	9902943	7,95
Hochlastsicherung HD 225 A	9952169	7,95
Hochlastsicherung HD 250 A	9902944	7,95

**28 | Sicherungshalter für HD Sicherungen**

1 fach	9952327	19,95
2 fach	9952328	29,95

29   Sicherungshalter 6 FS - LED	9930309	19,95
----------------------------------	---------	-------





Mit dem MT Anzeigen- und Schalterprogramm von BÜTTNER-ELEKTRONIK können Sie Ihre ganz persönliche Schaltzentrale individuell zusammenstellen. Alle Messgeräte sind als Einbaugeräte konzipiert (Einbauschablone liegt bei) beleuchtet und mit dem Schalter und Sicherungsprogramm kompatibel. Alle Anzeigen sind »Made in Germany« und wurden speziell für den Einsatz in Reisefahrzeugen entwickelt. So zeigt das LCD-Thermometer nicht nur die Außentemperatur an, sondern speichert auch den tiefsten Wert. Wichtig für alle, die auch im Herbst unterwegs sind und abschätzen wollen, wann der Abwassertank langsam aber sicher einfriert. Oder der Batterie-Computer: Er zeigt nicht nur an wie viel Ah die Bordbatterie noch vorhält, sondern auch wie lange die eingeschalteten Verbraucher noch betrieben werden können.

#### 1 | MT 4000iQ Batterie-Computer mit Shunt

Messung von Spannung (Start / Bord), Lade-/Entladestrom, Batteriekapazität in Ah und % mit Restlaufanzeige, Innen-/Außentemperatur (Min/Max-Speicher), Zeit und Datum. Programmierbarer Schaltausgang. Lieferung mit Batterie-Mess-Shunt. Spannung 9 – 30 V  
Maße B x H x T (mm) 80 x 85 x 20  
100A-Shunt **9952411 219,00**  
200A-Shunt **9952412 249,00**  
400A-Shunt **9952413 299,00**

#### 2 | MT iQ Voltmeter

Messung von Spannung (Start/Bord), programmierbarer Schaltausgang, Zeit, Datum  
Spannung 9 – 30 V  
Maße B x H x T (mm) 80 x 85 x 20  
**9952422 95,95**

#### 3 | MT Duo-Batterie-Check

Zeigt über Leuchtdioden umschaltbar die Start-/Bordspannung an.  
Spannung 12 V  
Maße B x H x T (mm) 47 x 85 x 20  
**9952414 53,95**

#### 4 | MT Frischwasser-Anzeige

10-stellige Balkenanzeige gibt genauen Tankinhalt wieder.\*  
Spannung 12 V/24 V  
Maße B x H x T (mm) 47 x 85 x 20  
**9952454 45,95**

#### 5 | MT Abwasser- / Fäkal-Anzeige

Balkenanzeige wie Frischwasser-Anzeige. Umschaltbar wenn zwei Tankgeber (Abwasser-/Fäkal tank) angeschlossen werden.\*  
Spannung 12 V/24 V  
Maße B x H x T (mm) 47 x 85 x 20  
**9952455 59,95**

#### 6 | MT Hauptschalter 20 A

Ein-/Aus-Schalter mit Überstromschutzfunktion  
Spannung 12 V/24 V  
Maße B x H x T (mm) 47 x 85 x 20  
**9952426 45,95**

#### 7 | MT Sicherungspanel - 4

4 Sicherungsautomaten: 6 A; 8 A; 10 A, 12 A – mit Auslösekontrolle  
Spannung 12 V/24 V  
Maße B x H x T (mm) 47 x 85 x 20  
**9952429 59,95**

#### 8 | MT Schalter-Panel - 4

4 x Ein-/Aus-Schalter (8 A) mit LED-Kontrolle.  
Spannung 12 V  
Maße B x H x T (mm) 47 x 85 x 25  
**9952428 39,95**

#### 9 | MT Schalter-Panel I/II

Einzelsschalter (ohne Abb.) bzw. 2 x Einzelsschalter, belastbar je mit 16 A. Spannung 12 V/24 V  
Maße B x H x T (mm) 47 x 85 x 20  
Panel I **9952424 19,95**  
Panel II **9952425 24,95**

#### 10 | MT Frontplatte (ohne Abbildung)

Blindabdeckung; nutzbar zum Einbau eigener Komponenten Maße B x H x T (mm) 47 x 85 x 20  
**9952457 9,95**



#### 11 | MT iQ InfoPanel

Zeigt Start-/Bordspannung sowie Füllstand von Frisch-/Abwasser-/Fäkal tank an. Hauptschalter (16A) und Pumpenschalter (10A) integriert.\*  
Maße B x H x T (mm) 200 x 55 x 20  
12 V **9952435 99,95**

#### 12 | MT iQ Info-Panel Basic

Digitalanzeige von: Start-/Bordspg., Füllstand von Frisch-/Abwasser. Unterspannung programmierbar. Hauptschalter-Funktion, Ein / Ausschalter (Pumpe, ICC, usw.) Solarinfo aller MT-Solarregler.  
**9930722 219,95**

#### 13+14 | MT Info-Panel Digital

Batteriecomputer MT4000iQ integriert + Füllstand von Frisch-/Abwasser. Hauptschalter-Funktion, Ein/Aus-Schalter (Pumpe, ICC usw.) Solarinfo aller MT Solarregler (ab 2014). Maße 200 x 65 x 30 mm (B x H x T)  
400A-Shunt **9970176 394,95**  
200A-Shunt **9970175 368,95**



#### 15 | MT Tankelektrode

Für Kunststoff- und Metalltanks. Einbau von oben. Auf Tankhöhe kürzbar (20 - 50 cm).  
**9952343 69,95**

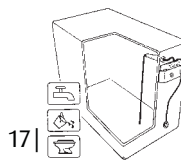
#### 16 | Tankelektrode TK

Tankelektrode für die Füllstandskontrolle aller gängigen Toilettenkassetten. Elektrode geeignet für Tanks von 12-24cm Tiefe.  
Kürzbar von 24-12 cm **9952358 99,95**

#### 17 | MT Tanksensor FL

Für Kunststoff- und Metalltanks. Einbau von oben oder seitlich. Auf Tankhöhe kürzbar (30 - 100 cm)  
**9952438 59,95**

\*Tankgeber Position 15-17 bitte separat bestellen



#### 18 | Aufbaugehäuse silber

Passend für MT Anzeige Pos. 8  
Maße 85 x 27 x 87 mm (B x H x T)  
**9982667 19,95**

#### 19 | MT Piktogramm-Folie

Folie mit 70 abriebfesten Symbolen die auf die Panels geklebt werden können.  
**9952456 9,95**

# Stromversorgung

SCHAUDT



Fahrzeugelektronik



20 | 289,00



22 | 124,95

NEU



21 | 87,95



23 | 99,95



24 | 399,00



✓ LED Display

## 20 | Stromversorgung CSV 409 A

Der Elektroblock CSV 409 A ist für den Betrieb in autarken Caravans bestimmt. Er enthält ein Batterielademodul 28 A, Kennlinie IUoU, die komplette 12 V-Verteilung, die Absicherung der 12 V-Stromkreise sowie weitere Steuer- und Überwachungsfunktionen: bistabiles 12 V-Hauptschalterrelais, ein Ladebooster 8 A für die Batterieladung der Fahrzeugbatterie im Anhängerbetrieb. Geeignet für 6-zellige Blei-Säure- und Blei-Gel-Batterien (Auswahl über Schalter). Anschlussmöglichkeit für Solarregler LR 1218 und Anzeigetafel LT 411. Beim Einschalten der Zündung erfolgt automatisch eine Abschaltung der Verbraucher. Inkl. Anschlussmaterial und Schalttafel ST 05 (12 V Ein / Aus). Maße 320 x 111 x 217 mm (B x H x T), Gewicht 2 kg.

9993141

289,00

## 21 | Überspannungsschutz OVP 01, 230 V

Der Überspannungsschutz OVP 01 schützt vor Schäden durch Überspannung an Geräten, die am 230 V-Netz betrieben werden. Das OVP 01 trennt bei Über- oder Unterspannung angeschlossene Geräte innerhalb von ca. 10 Millisekunden vom 230 V-Netz. Sobald wieder normale Werte vorliegen, werden die Geräte autom. wieder mit dem 230 V-Netz verbunden. Inkl. Kabel KG-Stecker – KG-Buchse. Uaus: > 265V; max. 10 A.

Maße 130 x 90 x 45 mm (B x H x T), Gewicht 200 g

9952450

87,95

## 22 | Stromversorgungsgerät CSV 300

Die Stromversorgung CSV 300 dient der Versorgung von 12-V-Geräten wie Tauchpumpen, Lüftern, Leuchten und ähnlichen Geräten über ein Schaltnetzteil (12 V mit 24 A / 300 VA). Es ist kein externes Phonosieb erforderlich, da die Ausgangsspannung gesiebt ist. Das CSV 300 ist besonders geeignet für Caravans, die vorwiegend am 230-V-Netz angeschlossen sind und nur kurzzeitig Verbraucher aus der Fahrzeugbatterie versorgen. Die Umschaltung zwischen der Versorgung aus der Fahrzeugbatterie und der (bevorzugten) 230-V-Netzversorgung erfolgt automatisch, sobald die Netzspannung vorhanden ist. Keine Ladefunktion. Es stehen 5 separat abgesicherte 12-V-Stromkreise und eine Vorbereitung zur Montage eines 230 V - Sicherungsautomaten zur Verfügung.

Maße 84 x 211 x 227 cm (B x H x T),

Gewicht 1,5 Kg

9920862

124,95

## 23 | Anzeigetafel LT 411

Die Anzeigetafel LT411 kann direkt an das CSV 409 A angeschlossen werden. Anzeige für Batteriespannung und Füllstand des Wassertanks. Lieferung mit 5m Anschlusskabel steckfertig und Tankzubehör.

Maße 176 x 101 mm (B x H x T)

9994964

99,95

## 24 | Elektroblock EBL 211 / EBL 208 mit LT 453

EBL 211: Der Klassiker. Der Elektroblock enthält ein Batterielademodul, koordiniert den kompletten 12-V-Stromkreis und übernimmt noch weitere Steuerungs- und Regelungsfunktionen. Anschlussmaterial liegt bei. Bistabiles 12-V-Hauptschalterrelais sowie Batteriewächtermodule. Lademodul: Kennlinie IUoU, Ladestrom 18A für 6-zellige Blei-Säure- und Blei-Gel-Batterien (EBL208) bzw. AGM- und Blei-Gel-Batterien (EBL211). Batterie-Trennschalter für Winterabschaltung. Anschluss für einen Solar-Laderegler LR(M)1218. LT 453: Anzeige über Leuchtdioden. Spannungsanzeige in 8 Stufen für Wohnraum- und Starterbatterie. Optischer Batteriealarm bei stark gesunkener Batteriespannung. Tankfüllstandsanzeige in 4 Stufen für zwei Wassertanks. 12V-Hauptschalter mit Einschaltkontrolle. 230V-Netzkontrolle. Pumpenschalter mit Einschaltkontrolle.

Anschlußmaterial: Verbindungskabel sowie Tanksonden im Set enthalten.

Maße 275 x 130 x 170 mm (B x H x T)

Gewicht 3,9 kg

EBL 211 (Blei-Gel + AGM)

9930672

399,00

EBL 208 (Blei-Säure + Blei-Gel)

9930676

399,00

# Sicherung

25 |



26 |



27 |



## 25 | Sicherungskasten mit Umformer

140 W Leistung, autom. Umschaltung von Batterie auf Umformerbetrieb (Vorrangschaltung), Netzanschluss erfolgt über 2-polig. Sicherungsautomat, mit Phonosieb + LED-Anzeige, KFZ-Stecksicherungen für 12 V-Ausgänge. Kann in Reisemobilen auch zur Entlastung der Batterie verwendet werden, in dem last definierte Verbraucher, wie Lüfter und Beleuchtung, an diese angeschlossen werden.

Maße 230 x 250 x 125 mm (B x H x T), Gewicht 4 kg.

9983906

189,95

## 26 | Sicherungskasten inkl. FI-Schutzschalter

230 V Eingangsspannung, Eingangsfrequenz 50 Hz, 40 A/30 mA FI-Schutzschalter, 2-poliger 13 A Sicherungsautomat, schwer entflammbares Gehäuse, horizontaler und vertikaler Einbau möglich, (nur im Innenraum verwenden).

Maße 95 x 235 x 135 mm (B x H x T), Gewicht 0,82 kg.

9983921

64,95

## 27 | Schaltnetzteil

230 V Eingang / 12 V Ausgang (mit 6,3 KFZ-Flachstecker), Ausgangsleistung 400 W. Einzeln abgesicherte Ausgänge mit Flachstecksicherungen (1 x 5 A, 1 x 10 A, 2 x 15 A) und Sicherungsmontagewerkzeug. Lautloser Betrieb (kein integrierter Lüfter) ideale Ergänzung mit dem Sicherungskasten / FI Schutz Art. Nr. 9983921

9930292

229,95



## 1 | Universalstecker

8 A / 12 – 24 V, mit Schraubkontakten und zwangsgeführter Zugentlastung zum Anschluss von Zusatzgeräten in DIN-Steckdosen Ø 12 mm oder Zigarettenanzünder- und Powersteckdosen Ø 21 – 22 mm

**9975690 5,95**

16 A / 12 – 24 V, mit Schraubkontakten und geschraubter Zugentlastung.

**9975695 5,95**

## 2 | Sicherheits-Universalstecker

16 A / 12 – 24 V, mit 16 A Sicherung, Schraubkontakten und geschraubter Zugentlastung.

**9975696 5,95**

## 3 | Sicherheits-Universalstecker

8 A / 12 – 24 V, mit 8 A Sicherung, Schraubkontakten und zwangsgeführter Zugentlastung, zum Anschluss von Zusatzgeräten in DIN-Steckdosen Ø 12 mm oder Zigarettenanzünder- und Powersteckdosen Ø 21 – 22 mm.

**9975691 4,95**

8 A / 12 – 24 V, mit 8 A Sicherung, Schraubkontakten und geschraubter Zugentlastung.

**9975694 5,95**

## 4 | Winkelbarer Sicherheits-Universalstecker

mit EIN/AUS-Schalter 8 A / 12 – 24 V, stufenlos 180°schwenkbar.

**9975088 8,95**

## 5 | Winkelbarer Universalstecker

8 A / 12 – 24 V, zum Anschluss von Zusatzgeräten.

**9975392 7,95**

## 6 | Universal-Winkelstecker

7,5 A / 12 – 24 V, mit Leuchtdiode, 7,5 A Sicherung, Schraubkontakten und geschraubter Zugentlastung.

**9975390 11,95**

## 7 | Normstecker 8 A / 12 – 24 V

mit Lötanschluss, zwangsgeführte Zugentlastung zum Anschluss von Zusatzgeräten in DIN-Steckdosen Ø 12 mm.

**9975600 3,95**

## 8 | Normstecker 15 A / 12 – 24 V

mit Schraubkontakten zum Anschluss von Zusatzgeräten in DIN-Steckdosen Ø 12 mm.

**9975602 5,95**

## 9 | Normsteckdosen-Adapter 16 A / 12 – 24 V

für Stromversorgung mit großen Steckern Ø 21 mm in kleinere DIN-Steckdosen Innen Ø 12 mm.

**9975087 10,95**

## 10 | Adapter 8 A / 12 – 24 V

zur Stromversorgung mit großen Steckern Ø 21 mm in kleinere DIN-Steckdosen Innen-Ø 12 mm, flexibel mit 0,25 m Leitung.

**9958050 9,95**

## 11 | Aufbausteckdose 16 A / 12 – 24 V

Innen-Ø 12 mm, Flachsteckanschlüsse 6,3 x 0,8 mm, Befestigung mittels 2 Blechschrauben.

**9975080 5,95**

## 12 | Aufbausteckdose 16 A / 12 – 24 V

mit Deckel, Innen-Ø 12 mm, Flachsteckanschlüsse 6,3 x 0,8 mm, Befestigung mittels 2 Blechschrauben.

**9958530 6,95**

## 13 | Kupplung 16 A / 12 – 24 V

Innen-Ø 12 mm, Flachsteckanschlüsse 6,3 x 0,8 mm.

**9975580 5,95**

## 14 | Zwillingsskupplung max. 16 A / 12 – 24 V

mit Sicherheits-Universalstecker 16 A, 2 Kupplungsdosen Innen-Ø 12 mm kompakte Bauform.

**9975570 20,95**

## 15 | DIN- Einbau-Normsteckdose 16 A / 12 – 24 V

Innen-Ø 12 mm, mit Deckel, Anschluss an Steckkontakte 6,3 x 0,8 mm, Befestigung mittels Sechskantmutter, Einbaubohrungs-Ø 18 mm.

**9975400 5,95**

## 16 | Einbaunormsteckdose Metall 16 A / 12 – 24 V

12 mm, mit Schnappdeckel, Flachsteckeranschluss 6,3 x 0,8 mm, Befestigung mittels Sechskantmutter, Einbaubohrungs-Ø 18 mm.

**9975084 10,95**

## 17 | Power-Steckdose 20 A / 12 – 24 V

Innen-Ø 21 mm, mit Deckel, Flachsteckanschluss 6,3 x 0,8 mm. Befestigung mittels Sechskantmutter, Einbaubohrungs-Ø 27,8 mm.

**9975086 7,95**

17a | Mit Montageplatte zum Fronteinbau

**9981848 9,95**

## 18 | Einbau-Dreifachsteckdose 16 A / 12 – 24 V

Innen-Ø 12 mm, Flachsteckanschlüsse 6,3 x 0,8 mm, Befestigung mittels 4 Blechschrauben.

**9975190 10,95**

## 19 | Power-Aufbausteckdose 20 A / 12 – 24 V

Innen-Ø 21 mm, Flachsteckanschlüsse 6,3 x 0,8 mm, Befestigung mittels 2 Blechschrauben.

**9975089 9,95**

## 20 | Aufbau-Dreifachsteckdose 12 – 24 V

Innen-Ø 21 mm, max. 20 A bei Kabelquerschnitt 2,5 mm², 16 A bei 1,5 mm².

**9981731 24,95**

## 21 | Dreifachsteckdose 12 – 24 V

mit Universalstecker 16 A, Innen-Ø 21 mm, Anschluss in Zigarettenanzünder-/Normsteckdosen möglich, max. 16 A mit drei Steckdosen.

Kabel: 2 x 1,5 mm² Flachleitung. Länge 2 m.

**9981729 32,95**

## 22 | Powerkupplung 12 – 24 V

Innen-Ø 21 mm, max 20 A bei Kabelquerschnitt 2,5 mm², 16 A bei 1,5 mm², mit Bodenplatte.

**9981732 10,95**

## 23 | Power-Zwillingsskuppl. 16 A / 12 – 24 V

mit Universalstecker 16 A, 2 Kupplungsdosen Innen-Ø 21 mm, kompakte Bauform.

**9984841 24,95**





NEU

#### 24 | Flachleitung 8 A / 12 – 24 V

2 x 0,75 mm<sup>2</sup>, Länge 1,8 m, Kupplung Innen-Ø 21 mm.  
**9984800 7,95**

#### 25 | Verlängerungskabel 8 A / 12 – 24 V

Verlängerungskabel 8 A / 12 – 24 V, 2 x 0,75 mm<sup>2</sup>, Sicherheits-Universalstecker 8 A und Kupplung Innen 21 mm<sup>2</sup>  
1,8 m **9917405 10,95**  
4,0 m **9984820 12,95**

#### 26 | Wendelleitung 8 A / 12 – 24 V

Länge 0,6 – 3 m mit Kupplung, Innen-Ø 21 mm.  
**9984860 12,95**

#### 27 | Kfz-Ladekabel mit Mini USB Stecker 12 – 24 V

Ladung und Betrieb von Navigationsgeräten, Kameras, Tablets und anderen elektronischen Geräten. Winkelbarer und 180° schwenkbarer Sicherheits-Universalstecker mit 1,8 m Kabel und Mini USB Stecker. Ausgang 5 V 2 A, kurzschluss-, verpolungs-, und überlastgeschützt.  
**9934804 25,95**

#### 28 | USB Ladeanschlusskabel 12 V

Eingangsspannung Batteriestrom 12 V / Ausgangsspannung 5 V DC 1.000 mA zum Laden und Betreiben von Navigationsgeräten, MP3 Playern, PDA's u.v.a. Mit 1,8 m Leitung mobil einsetzbar. Mit Schutzkappe und 2 A Sicherheits-Universalstecker.  
**9984851 26,95**

#### 29 | Winkelbarer Doppel USB Ladestecker

12 – 24 V DC / 5 V DC, 2 x 2.500 mA Zigarettenanzünder und Normsteckdosen PKW und Boot zum Aufladen und Betreiben von z. B. Handys, Smartphones, Navigationsgeräten, MP3 Playern, Fotokameras und Tablets, die einen hohen Ladestrom benötigen.  
**9917404 26,95**

#### 30 | Einbausteckdose Power USB 12 – 24 V mit Gewindehülse und Deckel

Power USB Einbausteckdose mit Deckel mit integriertem Spannungswandler. Zum Laden und Betreiben von elektronischen Geräten, die über USB geladen werden können und einen hohen Ladestrom benötigen. 1 x 3 A.  
**9920357 19,95**

#### 31 | Einbausteckdose Power USB mit Montageplatte und Deckel

Ausführung wie 9920357 mit Montageplatte  
**9920356 19,95**

#### 32 | USB Doppelsteckdose 12 – 24 V

Maße 3,6 x 3,6 x 3,84 cm (B x H x T), 2 x 2.500 mA, 5 V  
**9912551 22,95**

#### 33 | Power USB Doppelsteckdose 12 – 24 V mit Montageplatte

Maße 4,5 x 6 x 4,15 cm (B x H x T), 5 V, 2 x 2.500 mA  
**9912553 24,95**

#### 34 | Aufbausteckdose mit Power USB Doppelsteckdose 12 – 24 V

Maße 3,28 x 3,4 x 8,5 cm (B x H x T), 5 V, 2 x 2.500 mA  
**9912554 22,95**

#### 35 | Aufbaudreifachsteckdose mit Power USB Doppelsteckdose 12 – 24 V

Maße 3,27 x 9,5 x 8,5 cm (B x H x T), 5 V, 2 x 2.500 mA  
**9912555 33,95**

#### 36 | Dreifachsteckdose mit Power USB Doppelsteckdose 12 – 24 V

Maße 3,5 x 9,5 x 8,5 cm (B x H x T), 5 V, 2 x 2.500 mA  
**9912556 42,95**

#### 37 | Geräteanschlusskabel 8 A

konfektioniert mit 2 m Kabel 2 x 0,75 mm<sup>2</sup>, mit Hohlgerätestecker 2,5 x 5,5 mm, Schaftlänge 12,5 mm.  
**9975062 11,95**

#### 38 | Geräteanschlusskabel 2 A

Sicherheits-Universalstecker 2 A konfektioniert mit 2 m Kabel 2 x 0,4 mm<sup>2</sup>, gewinkelte Ausführung, Schaftlänge: 9,5 mm. Mit Hohlgerätestecker  
2,1 x 5,5 mm **9975060 10,95**  
2,5 x 5,5 mm **9975061 10,95**

#### 39 | Verlängerungskabel 8 A / 12 – 24 V

mit Sicherheits-Universalstecker 8 A und Kupplung Innen-Ø 21 mm. Wendelleitung 0,6 – 3 m.  
**9984850 15,95**

#### 40 | Zwillingkupplung 16 A / 12 – 24 V

mit Sicherheits-Universalstecker 16 A, 2 Kupplungsdosen Innen-Ø 21 mm, Kabel je 2 x 0,75 mm<sup>2</sup>, Länge 0,25 m. Max. 2 x 8 A.  
**9984840 15,95**

#### 41 | Drillingskupplung Pro Car 12 – 24 V

Drillingskupplung zum Betreiben von 3 Verbrauchern gleichzeitig mit 12 – 24 Volt Steckern im Kfz, Reisemobil, LKW und Boot. Drei große Kupplungen (Innen Ø 21 mm) mit 0,25 m Kabel Gesamtbelastung max. 3 x 5 A. Durch roten Adapter passend in Norm- und Zigarettenanzündersteckdose.  
**9930286 17,95**

#### 42 | Batteriewächter 8 A / 12 V DC

im winkelbaren Sicherheits-Universalstecker, Tiefentladungsschutz der Batterie bei „11 V AUS“ in „11,5 +/- 0,2 V AUS“ und „12,3 V Erholung EIN“ in „12,6 +/- 0,2 V Erholung EIN“, LED Funktionskontrolle.  
**9984830 46,95**

#### 43 | Verlängerungskabel 8 A / 12 – 24 V

Leitung 2 x 0,75 mm<sup>2</sup>, Länge 4 m mit Sicherheits-Universalstecker 8 A und Kupplung Innen-Ø 12 mm.  
**9975500 14,95**

#### 44 | Flache Power USB Steckdose 12 – 24 V

Mit integriertem Spannungswandler, zum Laden und Betreiben von Smartphones, Navigationsgeräten, Digitalkameras, MP3-Playern, Tablets, sowie andere elektronische Geräte, die über USB geladen werden können und einen hohen Ladestrom benötigen. Befestigung mit 2 Schrauben (im Lieferumfang). Ausgang 5V/3A, Eigenverbrauch <5mA, Kabel 1 m mit Aderendhülsen, Abmessungen 42 x 34 x 15,25 mm (B x H x T)  
**9930671 20,95**

# CEE Adapter

**EXKLUSIV**  
NUR BEI MOVERA

mit Kontrollleuchte



## 1 | CEE-Stecker auf Schukokupplung

1,5 m; 3 x 2,5 mm<sup>2</sup>

mit Kontrollleuchte **9975983**

**19,95**

ohne Kontrollleuchte **9975052**

**16,95**



## 2 | CEE-Kupplung auf Schukostecker

1,5 m; 3 x 2,5 mm<sup>2</sup>

mit Kontrollleuchte **9975985**

**19,95**

ohne Kontrollleuchte **9975033**

**16,95**



## 3 | CEE-Kupplung

auf CEE-Stecker; 1,5 m; 3 x 2,5 mm<sup>2</sup>

mit Kontrollleuchte **9975982**

**19,95**

ohne Kontrollleuchte **9975038**

**16,95**



## 4 | CEE-Winkelkupplung

mit Schukokupplung auf CEE-Stecker; 1,5 m;

3 x 2,5 mm<sup>2</sup>

mit Kontrollleuchte **9975984**

**29,95**

ohne Kontrollleuchte **9975029**

**25,95**



## 5 | CEE-Winkelkupplung

mit Schukokupplung auf Schukostecker; 1,5 m;

3 x 3,25 mm<sup>2</sup>

mit Kontrollleuchte **9975981**

**24,95**

ohne Kontrollleuchte **9975039**

**19,95**



## 6 | CEE-Kupplung auf Schukostecker

0,35 m; 3 x 2,5 mm<sup>2</sup>

mit Kontrollleuchte **9975986**

**15,95**

ohne Kontrollleuchte **9975047**

**11,95**



## 7 | CEE-Stecker auf Schukokupplung

0,5 m; 3 x 2,5 mm<sup>2</sup>

mit Kontrollleuchte **9975987**

**19,95**

ohne Kontrollleuchte **9975043**

**14,95**



## 8 | CEE-Adapter Schweiz

CEE-Stecker 3-polig auf Schweizer SEV-Kupplung

mit 0,5m 3 x 2,5 mm<sup>2</sup>, schwarz

**9974848**

**26,95**



## 9 | Caravan-Adapter

CEE-Stecker, 16 A, 3-pol., 230 V, Schuko-Steckdose 230 V, JPY4 spritzwassergeschützt

**9975056**

**19,95**



## 10 | CEE - Schuko Adapter

Kurzadapter mit Schukostecker auf CEE Kupplung, IP 44, max. 16 A. ABS Kunststoff.

50 x 78 x 98 mm, 0,15 kg.

**9974840**

**16,95**



## 11 | Adapter CEE 17 Stecker / Schukosteckdose

mit Klappdeckel

**9948824**

**19,95**



## 12 | CEE Verlängerung

10 m; 3 x 2,5 mm<sup>2</sup>

mit Kontrollleuchte **9975988**

**39,95**

ohne Kontrollleuchte **9976570**

**35,95**



## 13 | CEE-Verteiler

Eingang CEE Stecker mit 1,5 m Kabel 3 x 2,5 mm<sup>2</sup> und Kontrollleuchte; Ausgang 2x CEE Steckdose; 1x Schukosteckdose 16 A

**9975409**

**45,95**



## 14 | CEE-Kompakt-Verteiler

CEE-Stecker, 16 A, 3-pol., 3 x Schuko-Steckdose 230 V, JPY4 spritzwassergeschützt.

**9975055**

**34,95**



## 15 | CEE-Wanddose

spritzwassergeschützt, blau  
3-polig 16 A 230 V

**9948822**

**8,95**



## 16 | CEE-Wandgerätestecker

spritzwassergeschützt, blau  
3-polig 16 A 230 V

**9948862**

**8,95**



## 17 | Kabelbox für CEE-Verbindungen

abschließbar

**9975452**

**10,95**

## 18 | Kabelbox für Schukoverbindungen

ohne Schloss

**9975450**

**5,95**

# Kabeltrommeln



CEE Adapter / Kabeltrommeln



## 19 | PROFI Kabeltrommel

PROFI Kabeltrommel 230 V aus Kunststoff mit 25 m Gummikabel H07RN-F 3G, 2,5 mm<sup>2</sup> mit Schuko-Stecker. Mit 4-fach Steckdosen-Einsatz 230 V mit selbstschließendem Klappdeckel. Mit Thermoschutzschalter, Kabelführung und Spritzwasserschutz IP44  
Maße 210 x 390 x 210 mm (B x H x T),  
Gewicht 6,75 kg

9975184 99,95

## 20 | Geräte-Kabeltrommel CEE 230V

mit CEE-Stecker und CEE Kupplung 3-polig, 16 A, 220 V, 25 m Gummikabel H07RN-F 3G, 2,5 mm<sup>2</sup>  
Maße 250 x 380 x 300 mm (B x H x T),  
Gewicht 6,25 kg

9975183 89,95

## 21 | Kabeltrommel CEE 230V

Kabeltrommel CEE 230V aus Kunststoff mit 25 m Gummikabel H07RN-F 3G, 2,5 mm<sup>2</sup> mit CEE-Stecker 3-pol. Mit 2 Schutzkontakt-Steckdosen 230 V mit selbstschließendem Klappdeckel und 1 CEE Steckdose 3-pol. Mit Thermoschutzschalter, Kabelführung und Spritzwasserschutz IP44  
Maße 250 x 380 x 300 mm (B x H x T),  
Gewicht 6,45 kg.

9975182 99,95

## 22 | Kabeltrommel

Kabeltrommel aus robustem, hochbruchfestem Spezialkunststoff, stoßdämpfendes, stabiles, verzinktes Fußgestell mit Kabelführung, Feststellbremse, VDE-Thermoschutzschalter, 4-fach Schuko-Steckdoseneinsatz zur Verwendung im trockenen Innenbereich. 25 m Kunststoffleitung H05VV-F 3G, 1,5 mm<sup>2</sup>.

Maße 200 x 330 x 250 mm (B x H x T),  
Gewicht 3,55 kg.

9975185 42,95

## 23 | Kabeltrommel CEE 230V CH-Ausführung (Schweiz)

Kabeltrommel CEE 230V aus Kunststoff mit 25 m Gummikabel H07RN-F 3G, 2,5 mm<sup>2</sup> mit CEE-Stecker 3-pol. Mit 2 Schutzkontakt-Steckdosen 230 V mit selbstschließendem Klappdeckel und 1 CEE Steckdose 3-pol. Mit Thermoschutzschalter, Kabelführung und Spritzwasserschutz IP44  
Maße 250 x 380 x 300 mm (B x H x T),  
Gewicht 6,45 kg.

9914856 109,95

23 | 109,95

✓ inkl. 2 Schukosteckdosen Schweiz

26 | 19,95

25 | 11,95

24 | 74,95

27 | 44,95

## 24 | Kabeltrommel

mit 25 m Gummikabel H07RN-F 3G, 1,5 mm<sup>2</sup> Schukodosen mit Klappdeckel, für den Gebrauch im Freien geeignet

9976850 74,95

## 25 | Kabelaufroller

zum Aufrollen des Verlängerungskabels. Bei 3 x 2,5 mm<sup>2</sup> passen bis zu 40 m auf die Rolle

9976565 11,95

## 26 | Kabelbox

Kunststoffmantelleitung H05VV-F 3G, 1,5 mm<sup>2</sup> für den Innenbereich mit Thermoschalter und 4-fach Schukosteckdoseneinsatz, mit 7,5 m Kabellänge

9976973 19,95

## 27 | Verlängerungskabel 230V

25 m lang, Gummikabel H05RR-F, 3 x 1,5 mm<sup>2</sup> Schukostecker/Schukokupplung

9976560 44,95

# CEE Stecker / Kupplung

28 | 7,95

29 | 10,95

30 | 13,95

31 | 4,95

33 | 16,95



## 28 | CEE 17-Winkelstecker

1 Stück SB 9948840 7,95

## 29 | CEE 17 Winkelkupplung

1 Stück SB 9948870 10,95

## 30 | CEE 17 Winkelkupplung

mit rückseitig eingebauter Steckdose. 1 Stück SB 9948880 13,95

32 | 4,95

## 31 | CEE 17-Anschlusskupplung

1 Stück SB 9948850 4,95

## 32 | CEE 17-Anschlussstecker

1 Stück SB 9948830 4,95

## 33 | Verteilersteckdose

6-fach Verteilersteckdose IP44. 1,5 m H07RN-F 3G, 1,5 mm<sup>2</sup> mit Gummideckeln und beleuchtetem Schalter. Spritzwassergeschützt. Farbe schwarz/blau  
Maße 460 x 100 x 60 mm  
Gewicht 0,8 kg

9975179 16,95

**i** Passende Schutzhüllen finden Sie auf Seite 161.



# Elektroeinspeisung / Installation



✓ mit Bodenplatte

✓ Feuchtraum geeignet

## 1 | Einspeisungsstecker CEE17 ABL mit Magnetdeckel

Maße 130 x 145 x 100 mm  
(B x H x T), Gewicht 0,286 kg  
weiß **9912711 18,95**  
anthrazit **9912712 18,95**

## 2 | Universal-Vorzeltsteckdose ABL mit Magnetdeckel

230 V Schuko Steckdose, 12 V und TV-SAT-F.  
Maße 130 x 145 x 90 mm  
(B x H x T), Gewicht 0,29 kg.  
weiß **9912713 44,95**  
anthrazit **9912714 44,95**

## 3 | Außensteckdose mit Klappdeckel

Maße 88 x 88 x 67 mm (B x H x T)  
beige **9975410 13,95**  
weiß **9994464 13,95**

## 4 | Multi-Funktions-Außensteckdose

für 230 V/12 V/TV/TV Sat;  
Maße 100 x 100 mm  
weiß **9975415 27,95**  
silber **9975416 29,95**

## 5 | Einspeisungssteckdose CEE 17

Einbaumaß  $\varnothing$  92 mm, Tiefe 81 mm,  
Größe außen 104 x 104 mm  
braun **9975010 15,95**  
weiß **9975100 15,95**

## 6 | Einspeisungssteckdose CEE 17

Maße 70 x 135 x 65 mm (B x H x T)  
braun **9974960 19,95**  
weiß **9974950 19,95**

Gummidichtung zu  
CEE 17 Einspeisesteckdose  
**9974930 2,95**

## 7 | Fehlerstromschutzschalter

230 V, max. 25 A, Auslösewert FI  
30 mA, Aufputzmontage.  
**9975110 54,95**

## 8 | Doppelsicherungsautomat

zur Absicherung der 220 V-Anlage.  
Notwendig bei Montage der CEE  
17-Einspeisungssteckdose.  
**9974910 22,95**

## 9 | VDE-AP-Feuchtraum Abzweigkasten

grau,  
Maße 85 x 85 x 40 mm (B x H x T).  
**9984950 2,60**

## 10 | Umrüstpaket CEE 17

Bestehend aus Doppelsicherungs-  
automat, Einspeisesteckdose CEE  
weiss und CCE Kupplung.  
**9975000 37,95**

## 11 | Steckdose

einzel / 230 V mit Bodenplatte.  
weiß **9930242 3,95**

## 12 | Steckdose

doppel / 230 V mit Bodenplatte.  
weiß **9930243 6,95**

## 13 | Steckdose AP/IP 54

einzel 230 V.  
**9930244 5,95**

## 14 | Steckdose AP/IP 54

doppel / 230 V.  
**9930245 9,95**



## 15 | Schutzkontakt-Kupplung

Schutzkontakt-Kupplung mit Deckel, IP44, 16 A,  
250 V, aus Elastomer, Schnappverrastung,  
Anschlüsse Schraubklemmen, für Kabel bis  
H07RN-F 3 x 2,5 mm<sup>2</sup>, Bauart DIN 49440-1-D.  
Maße  $\varnothing$  54 x 118 mm, Gewicht 0,088 kg.  
**9916992 5,95**

## 18 | Schuko-Kupplung

mit Thermoplast-Einsatz, Elastomergehäuse,  
Anschlüsse Schraubklemmen, für Kabel H07RN-F  
3 x 2,5 mm<sup>2</sup>.  
1 Stück **9948800 4,95**



## 16 | Winkelstecker mit Thermoplast-Einsatz

Winkelstecker mit Thermoplast-Einsatz, auch für  
das bel.-franz. Steckdosensystem, IP44, 16 A,  
250 V, aus Elastomer, Schnappverrastung,  
Anschlüsse Schraubklemmen, für Kabel bis  
H07RN-F 3 x 2,5 mm<sup>2</sup>, Bauart DIN 49441-AR2.  
Maße  $\varnothing$  42 x 85 mm, Gewicht 0,061 kg.  
**9916991 5,95**

## 19 | Abschließbare Außensteckdose

Abschließbare Außensteckdose, 230 V, 16 A,  
IP44, ausschließlich zur Wandmontage, die mit  
eingestecktem Stecker geschlossen werden  
kann durch die Lasche für ein Vorhängeschloss.  
Somit schützt sie vor Stromdiebstahl. Die Außen-  
steckdose ist ideal für die Stromabnahme im  
Garten, im Keller, in der Garage usw.  
Ein klarer Polycarbonat-Deckel mit umlaufend  
eingeschäumter Dichtung schützt vor Regen und  
Spritzwasser, kann mit eingestecktem Stecker  
geschlossen werden.  
Maße 85 x 80 x 185 mm (B x H x T),  
Gewicht 0,234 kg.  
**9916987 29,95**

## 17 | Schuko-stecker

mit Thermoplast-Einsatz, Elastomergehäuse,  
Anschlüsse Schraubklemmen, für Kabel H07RN-F  
3 x 2,5 mm<sup>2</sup>.  
1 Stück **9948790 3,95**

# Elektroleitungen

20|



## 20| Elektroleitungen

H 07 V-K in Ringen à 5 m.

rot	1,5 mm <sup>2</sup>	<b>9984870</b>	<b>5,95</b>
Grundpreis pro 1 Meter = 1,19			
schwarz	1,5 mm <sup>2</sup>	<b>9975175</b>	<b>5,95</b>
Grundpreis pro 1 Meter = 1,19			
rot	2,5 mm <sup>2</sup>	<b>9984890</b>	<b>6,95</b>
Grundpreis pro 1 Meter = 1,39			
schwarz	2,5 mm <sup>2</sup>	<b>9975176</b>	<b>6,95</b>
Grundpreis pro 1 Meter = 1,39			
rot	6,0 mm <sup>2</sup>	<b>9984910</b>	<b>9,95</b>
Grundpreis pro 1 Meter = 1,99			
schwarz	6,0 mm <sup>2</sup>	<b>9975177</b>	<b>9,95</b>
Grundpreis pro 1 Meter = 1,99			
rot	10 mm <sup>2</sup>	<b>9975417</b>	<b>16,95</b>
Grundpreis pro 1 Meter = 3,39			
schwarz	10 mm <sup>2</sup>	<b>9975414</b>	<b>16,95</b>
Grundpreis pro 1 Meter = 3,39			
rot	16 mm <sup>2</sup>	<b>9975419</b>	<b>24,95</b>
Grundpreis pro 1 Meter = 4,99			
schwarz	16 mm <sup>2</sup>	<b>9975421</b>	<b>24,95</b>
Grundpreis pro 1 Meter = 4,99			

21-23|



24|



## 21| Elektroleitung

H 05 VV-F in Ringen à 10 m. Material PVC.

schwarz	3 x 1,5 mm <sup>2</sup>	<b>9975412</b>	<b>15,95</b>
Grundpreis pro 1 Meter = 1,59			

## 22| Elektroleitung

H 05 VV-F in Ringen à 20 m. Material PVC.

schwarz	3 x 1,5 mm <sup>2</sup>	<b>9975422</b>	<b>29,95</b>
Grundpreis pro 1 Meter = 1,50			

## 23| Elektroleitung

H 07 RN-F in Ringen à 50 m. Material Gummi.

schwarz	3 x 1,5 mm <sup>2</sup>	<b>9975413</b>	<b>99,95</b>
Grundpreis pro 1 Meter = 2,00			

## 24| Batteriekabel hochflexibel

25 mm <sup>2</sup> schwarz	1 m	<b>9934044</b>	<b>12,95</b>
Grundpreis pro 1 Meter = 12,95			

25 mm <sup>2</sup> rot	1 m	<b>9934045</b>	<b>12,95</b>
Grundpreis pro 1 Meter = 12,95			



7- und 13 adrige Anhängerleitungen  
siehe Seite 598

25-27|



28+29|



## 25| Elektroleitung

H 07 RN-F 2 x 4,0 mm<sup>2</sup>, Gummi Schwarz, UV beständig, 10 m, 2,8 kg

Gummi schwarz	<b>9912619</b>	<b>39,95</b>
Grundpreis pro 1 Meter = 3,99		

## 26| Elektroleitung

H 07 RN-F 2 x 2,5 mm<sup>2</sup>, Gummi schwarz, UV beständig

10 m, 1,9 kg	<b>9975418</b>	<b>24,95</b>
Grundpreis pro 1 Meter = 2,50		

## 27| Elektroleitung

H 07 RN-F 2 x 1,5 mm<sup>2</sup>, Gummi schwarz, UV beständig

10 m, 1,3 kg	<b>9975426</b>	<b>16,95</b>
Grundpreis pro 1 Meter = 1,70		

## 28| Elektroleitung

H 03 VV-F PVC-weiß, 2 x 0,75 mm<sup>2</sup>, 5 m Ring, 0,33 kg

<b>9975423</b>	<b>6,95</b>
Grundpreis pro 1 Meter = 1,39	

## 29| Elektroleitung

H 03 VV-F PVC-weiß, 3 x 1,5 mm<sup>2</sup>, 5 m Ring, Gewicht 0,5 kg

<b>9984940</b>	<b>8,95</b>
Grundpreis pro 1 Meter = 1,79	

# Zubehör

30|



31|



## 30| WagoKlemme

Lösbar durch einzelne Kipphebel für starre und flexible Adern, ein- oder mehrdrähtig 3pol. für Kabelquerschnitt 0,08 – 4 mm<sup>2</sup>

50 St./Pck.	<b>9930238</b>	<b>19,95</b>
-------------	----------------	--------------

## 31| WagoKlemme 3

transparent zur Sichtkontrolle der Leiterposition und Abisolierlänge. Lösbar durch einzelne Kipphebel für starre und flexible Adern, ein- oder mehrdrähtig 3pol. für Kabelquerschnitt 0,14 – 4 mm<sup>2</sup> 2 Prüfoffnungen für alle gängigen Prüfspitzen.

50 St./Pck.	<b>9930239</b>	<b>22,95</b>
-------------	----------------	--------------

32|



33|



## 32| Kabelbinder

100 Stück im Kordelzugbeutel.

2,5 x 100 mm	<b>9984970</b>	<b>1,95</b>
3,6 x 200 mm	<b>9984980</b>	<b>3,95</b>
3,6 x 290 mm	<b>9984991</b>	<b>4,95</b>
4,8 x 300 mm	<b>9984990</b>	<b>6,95</b>

## 33| Lüsterklemmen 12-polig

bis 1,5 mm<sup>2</sup> Kabel max. 5 A

<b>9930014</b>	<b>1,95</b>
bis 2,5 mm <sup>2</sup> Kabel max. 10 A	
<b>9930015</b>	<b>1,95</b>
bis 4 mm <sup>2</sup> Kabel max. 15 A	
<b>9930016</b>	<b>2,95</b>
bis 6 mm <sup>2</sup> Kabel max. 20 A	
<b>9930017</b>	<b>3,95</b>

✓ Rollenware - kein Verschnitt

34|



weiß



schwarz

**NEU im Sortiment**

## 34| Leitungsführungskanal PVC

Leitungsführungskanal auf Rolle 20 m mit Bodenlochung und doppelseitigem Kleband für Schraub- und/oder Klebmontage. Das Kanalunterteil und der Deckel sind aus einem Stück gefertigt.

12 x 7 mm, 1 m		
weiß	<b>9912387</b>	<b>3,50</b>
schwarz	<b>9930686</b>	<b>3,50</b>

15 x 15 mm, 1 m		
weiß	<b>9912388</b>	<b>3,95</b>
schwarz	<b>9930687</b>	<b>3,95</b>

33 x 18 mm, 1 m		
weiß	<b>9912389</b>	<b>4,95</b>

35 x 20 mm, 1 m		
schwarz	<b>9930688</b>	<b>5,95</b>



# Schaltersysteme

## Einbaugeräte System 10.000 und 20.000



### 1 | Schuko Steckdosen-Einsatz

2-polig 10/16 A 250 V

weiß	9974260	3,95
lichtgrau	9974268	3,95
braun	9974390	3,95
silber	9974011	6,95
schwarz	9980979	3,95

### 2 | Schuko Steckdose 25, schweizer

Ausf. 31 mm

weiß	9974290	12,95
lichtgrau	9974298	12,95
braun	9974420	12,95
schwarz	9974015	12,95

### 3 | Steckdoseneinsatz schwarz

frz./belg.	9970291	7,95
british Standard	9970290	9,95

### 4 | 12-V Steckdose, Zigarettenanzünder

30 mm, 6 – 24 V, 12 A

weiß	9974540	7,95
lichtgrau	9974548	7,95
braun	9974549	7,95
schwarz	9980994	7,95

### 5 | Steckdosen-Einsatz 12 V, 2-polig

12-V Steckdose DIN-Norm, 2-polig.

Tiefe 28 mm		
weiß	9974280	9,95
lichtgrau	9974288	9,95
braun	9974410	9,95
schwarz	9980993	9,95

### 6 | Steckdose 12 V DIN TV + SAT 30 mm

weiß	9953230	12,95
lichtgrau	9953238	12,95
braun	9953239	12,95
schwarz	9923150	12,95

### 7 | Antennensteckdose TV + SAT 30 mm

weiß	9953220	7,95
lichtgrau	9953228	7,95
braun	9953229	7,95
schwarz	9975131	7,95

### 8 | USB-Ladesteckdose 3.000 mA

USB-Ladesteckdose, Input: 12V DC, Output: 5V DC, (3000 mA)

9970292	29,95
---------	-------

### 9 | USB-Doppelladesteckdose

USB-Doppelladesteckdose. Input: 12 V DC, Output: 2 x 5 V DC, mit integriertem Spannungswandler (2 x 2500 mA).

9920513	39,95
---------	-------

### 10 | Aus-/Wechselschalter

weiß	9980981	6,95
------	---------	------

### 11 | Doppel-/Serienschalter

weiß	9980982	7,95
------	---------	------

### 12 | Taster

1-polig weiß	9980985	5,95
2-polig weiß	9980986	8,95
5-polig schwarz (Treppe, Markise)	9970287	11,95

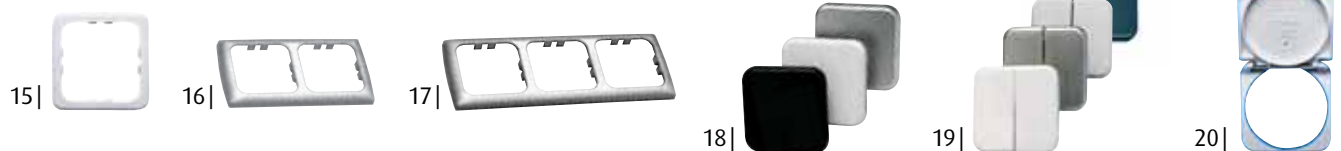
### 13 | Berührungsschutzkappe Ø 50 mm

34 mm	9980983	1,95
2-fach	9974348	4,95

### 14 | Berührungsschutzkappe Ø 46 mm

1-fach 45 mm	9980984	1,95
--------------	---------	------

## Rahmensystem 10.000



### 15 | 1-fach Rahmen 60 x 60 mm

weiß	9974360	1,50
lichtgrau	9974368	1,50
braun	9974460	1,50
silber	9993670	3,95
schwarz	9970281	1,50

### 16 | 2-fach Rahmen 113 x 60 mm

für senkrechte u. waagrechte Montage

weiß	9974370	2,50
lichtgrau	9974378	2,50
braun	9974470	2,50
silber	9974016	5,95
schwarz	9970282	2,50

### 17 | 3-fach Rahmen 170 x 60 mm

silber	9974010	8,95
schwarz	9970283	2,95

### 18 | Flächenwippe

1-pol. für Universal-Schaltungen

weiß	9974320	1,95
lichtgrau	9974328	1,95
braun	9974440	1,95
silber	9974012	3,50
schwarz	9970284	1,95

### 19 | Doppel-Flächenwippe

für Schaltung und Doppeltaster

weiß	9953240	2,50
lichtgrau	9953248	2,50
braun	9953249	2,50
silber	9974014	5,95
schwarz	9970285	2,50

### 20 | Klappdeckel gefedert, verrastbar

weiß	9974330	1,95
lichtgrau	9974338	1,95
braun	9974450	1,95
silber	9974017	7,95
schwarz	9970286	1,95



# Rahmensystem 20.000



## 21 | Abdeckrahmen

1-fach silber	9980955	2,95
2-fach silber	9980956	5,95
3-fach silber	9980957	8,95

## 22 | Distanzrahmen flach 3 mm

1-fach schwarz	9980964	1,95
2-fach schwarz	9980965	3,50
3-fach schwarz	9980966	4,95

## 23 | Distanzrahmen hoch 12 mm

1-fach schwarz	9980967	2,50
2-fach schwarz	9980968	3,95
3-fach schwarz	9980969	5,95

## 24 | Hilfsrahmen f. Steckdose

schwarz	9980974	1,95
---------	---------	------

## 25 | Klappdeckel f. Steckdose

schwarz	9980975	1,95
---------	---------	------



## 26 | Flächenwippe f. Ausschalter

schwarz	9980976	1,50
---------	---------	------

## 27 | Hilfsrahmen

schwarz	9980978	1,50
---------	---------	------

## 28 | Flächen-Doppelwippe f. Serienschalter

schwarz	9980977	2,50
---------	---------	------

## 29 | Abdeckung Trittstufe

schwarz	9970288	2,50
---------	---------	------

## 30 | Abdeckung Pfeil Auf/Ab

schwarz	9970289	2,50
---------	---------	------



31 | 175,95



32 | 6,95



33 | 6,95



NEU im Sortiment

34 | 8,95




NEU im Sortiment

35 | 39,95



36 | 6,95



37 | 14,95

## 31 | Steckdosenturm Elevator

Versenkbarer Säule zum platzsparenden Einbau in Arbeits- und Tischplatten oder auch vertikal im Hängeschrank durch geringe Einbaumaße (Ausschnitt Ø 79 mm, Einbautiefe 135 mm). Mit leichtem Fingerdruck fährt der Elevator aus und wird nach Gebrauch einfach wieder versenkt. Die Lieferung erfolgt mit 2 m Elektroleitung H05VV-FG 3 x 1,5 mm², Aderendhülsen vorkonfektioniert und Schutzkontakt-Montagestecker. Für Plattenstärken von 16 mm bis 60 mm. 1 Schuko-Steckdose mit Kinderschutz, schwarz, 2 x USB Charger 2,15 A (USB-Port A). Maße 115 x 230 x 115 mm (B x H x T) Gewicht 0,698 kg

Schuko	9918208	175,95
franz. Ausführung	9918144	175,95

## 32 | Zwischenstecker

für deutsche Schuko-Stecker und italienische, sowie griechische Steckdosen.

9975640	6,95
---------	------

## 33 | Schuko Adapter (Schweiz)

Steckadapter mit Schukostecker und Steckdose schweizer Ausführung.

9975621	6,95
---------	------

## 34 | Schuko Adapter (Schweiz)

Übergangsstecker mit Schutzkontakt von Schweizer Steckdose Typ 13 auf Steckdose mit Universalkontakt, mit Feinsicherung 10 A, 250 V, Ø 45 mm

9930663	8,95
---------	------

## 35 | Reiseadapter mit integrierter Powerbank 2.800 mAh

Reiseadapter mit integrierter Powerbank 2.800 mAh, für alle Geräte mit 2-poligen Steckern Schutzklasse II, wie Euro- und Konturenstecker geeignet, in bis zu 150 Ländern der Erde nutzbar, auch ohne Steckdose liefert der Adapter dank integriertem 2.800 mAh Akku Strom für Smartphone und Co.

9930664	39,95
---------	-------

## 36 | Weltadapter - Set

Adapter für alle Steckdosen der Welt. Durch seine Kombinationsmöglichkeiten sind Sie immer am Netz, gleich wo Sie sich aufhalten. Platzsparend, da alle Teilstecker zusammengesteckt festsitzen.

9974841	6,95
---------	------

## 37 | Weltreisestecker Stecky

Der ideale Reisestecker für Globetrotter mit platzsparendem Etui. Geeignet für den Einsatz in über 100 Ländern. Gewicht 0,2 kg

9974847	14,95
---------	-------



38 | 37,95

## 38 | Überspannungsschutz

8 A Leistung, Sperrspannung 270-285 V, max. 380 V, Eingangsspannung 230 V, Anschluss Länge 73 cm mit Kaltegerätestecker. Nur im Innenraum benutzen. Maße 35 x 145 x 35 mm, Gewicht 0,145 kg.

9983903	37,95
---------	-------



39 | 17,95

## 39 | Personenschutz-Adapter

Personenschutz-Adapter PRCD mit Kinderschutz + Klappdeckel. Spannung 230 V/16 A, 30 mA, - IP44. Maße 240 x 140 x 60 mm, Gewicht 0,2 kg

9975178	17,95
---------	-------



40 | ab 19,95

## 40 | Wechselstromzähler

regeneriert	9975670	19,95
beglaubigt	9975671	45,95



# Connect + View Variosystem

Mit dem Variosystem Connect und View fertigen Sie einfach und schnell Ihre Wunschkombination aus 12 V Buchsen, USB Anschlüssen und Voltanzeige. Die Einbaugeräte (Ø 28 mm, Eingangsspannung 10 – 30 V) werden mit einer Kunststoffmutter im Einbau-rahmen oder Aufbaugehäuse befestigt. Die Kabelanschlüsse erfolgen über 6,3 mm KFZ-Flachstecker.



- 1 | Steckdose max. 15 A**  
12 V **9930247** **6,95**
- 2 | USB Lader max. 3,1 A**  
10 – 30 V **9930248** **15,95**
- 3 | Voltmeter max. 30 V**  
10 – 30 V **9930249** **13,95**



- 4 | Rahmen**  
einzeln **9930251** **1,95**
- 5 | Rahmen**  
doppelt **9930253** **2,50**
- 6 | Rahmen**  
dreifach **9930255** **3,95**



- 7 | Aufbaugehäuse**  
einzeln Fb. schwarz **9930252** **2,95**
- 8 | Aufbaugehäuse**  
doppel Fb. schwarz **9930254** **4,95**
- 9 | Aufbaugehäuse**  
dreifach Fb. schwarz **9930256** **7,95**

## 10 | Multiladegerät Smart USB

Mit 2,1 Watt und bis zu 3 Geräte (z. B. Smartphone, Tablet, MP3 Player) gleichzeitig laden. Die Smart Technologie erkennt, welche Geräte angeschlossen sind und welche am schnellsten aufgeladen werden sollen.

**9930654** **15,95**

## 11 | 12 V Steckdose mit Micro USB + USB

12 V Doppelsteckdose mit Micro USB und USB Anschluss zum Laden von div. Mobiltelefonen, iPad und iPhone, Nachtleuchtdesign.

Maße 80 x 60 x 80 mm (B x H x T),  
Gewicht 0,25 kg

**9975063** **29,95**

## 12 | 12 V Steckdose mit Micro USB

12 V Doppelsteckdose mit Micro USB Anschluss zum Laden von div. Mobiltelefonen, iPad und iPhone mit Batteriestatusanzeige, Nachtleuchtdesign. Maße 40 x 70 x 70 mm (B x H x T),  
Gewicht 0,25 kg

**9975064** **19,95**

## 13 | 12 V USB Adapter

mit Normstecker und 2-fach Normsteckdosen zum Anschluss von 12 V Verbrauchern, zusätzlicher 2-fach USB-Ladeanschluss. Integrierte Batteriezustandsanzeige und Warnung bei nicht ausreichender Ladung durch die Lichtmaschine. ABS Kunststoff kratzfest

**9975006** **16,95**



## 14 | Multiladestecker

12 V Multiladegerät mit 3 x 12 V DIN Buchsen Ø 21 mm für das Fahrzeug und die Freizeit.

Maße 125 x 40 x 220 mm (B x H x T),  
Gewicht 0,150 kg

schwarz **9950669** **8,95**

## 15 | Einbau-Steckdose

mit Deckel, 12 V, 2-polig, mit Steckanschluss. SB-verpackt

**9958600** **6,95**

## 16 | Anbausteckdose 12 V

**9975082** **5,95**

## 17 | Hängesicherung 1-polig

8 A-Sicherung **9975700** **2,50**

## 18 | Sicherungsfunktionstester

kleiner, handlicher Funktionstester für KFZ-Flachsteck-Sicherungen (Mini, Midi u. Maxi) in eingebautem Zustand per LED, integrierte Klemmzange.

**9934067** **14,95**

## 19 | Isolierband

VDE-geprüft, 6 Rollen, farblich sortiert, 3,3 m/Rolle, Bandbreite 19 mm. Temperaturbeständig von -10 °C bis +105 °C.

**9930546** **3,95**

## 20 | KFZ-Flachstecksicherungset 12 V

3, 5, 7,5, 10 A, je 1 St.

**9975037** **1,50**

## 21 | KFZ - Flachstecksicherungset 12 V

15, 20, 25, 30 A, je 1 St.

**9975034** **1,50**

## 22 | KFZ-Miniflachstecksicherungset 12 V

10, 15, 20, 25 A, je 1 St.

**999693** **1,50**

## 23 | Glas-Feinssicherungset 230 V



3, 5, 13 A, je 1 St.

**9975035** **2,95**

## 24 | KFZ-Rundsicherungset 12 V

5, 8, 16, 25 A, je 1 St.

**9975036** **1,50**



## 25 | Sicherungen 10 A

für Einspeisungen älterer Bauart,  
10 St. SB **9975460** **3,95**


## 26 | Sicherungsset Torpedo / Keramik-sicherungen

Inhalt 1x 5,0A / 4x 8A / 4x 16A / 1x 25A.  
10 St. **9930682** **2,50**

## 27 | Sicherungsset Flachstecksicherungen Standard

Inhalt 1x 5,0A / 1x 7,5A / 2x 10A / 2x 15A / 2x 20A / 1x 25A / 1x 30A  
10 St. **9930679** **2,95**





### 28 | Rahmen 1-fach

anthrazit	9981402	1,95
grau	9981403	1,95
weiß	9981404	1,95
chrom matt	9981405	9,95
chrom glänzend	9930689	9,95

### 29 | Rahmen 2-fach

anthrazit	9981406	4,50
grau	9981407	4,50
chrom matt	9981409	14,95
chrom glänzend	9930690	14,95

### 30 | Rahmen mit Klappdeckel

anthrazit	9981414	4,95
grau	9981415	4,95
weiß	9981416	4,95
chrom matt	9981417	15,95
chrom glänzend	9930692	15,95

### 31 | Rahmen 3-fach

anthrazit	9981410	6,95
grau	9981411	6,95
chrom glänzend	9930691	20,95

### 32 | Rahmen 1-fach für TRUMA

anthrazit	9981418	4,50
chrom matt	9981421	11,95
chrom glänzend	9930693	11,95

### 33 | Rahmen 2-fach für TRUMA

anthrazit	9981422	7,95
-----------	---------	------

### 34 | Serienschalter

anthrazit	9981428	12,95
grau	9981429	12,95
chrom matt	9981433	19,95
chrom glänzend	9930695	19,95

### 35 | AUS / Wechselschalter

anthrazit	9981424	8,50
grau	9981425	8,50
weiß	9981426	8,50
chrom matt	9981427	15,95
chrom glänzend	9930694	15,95

### 36 | Trittstufentaster

anthrazit	9981436	14,95
grau	9981437	14,95
chrom matt	9981439	19,95
chrom glänzend	9930697	19,95

### 37 | Wipptaster Schließer

anthrazit, matt	9983124	8,95
chrom glänzend	9930696	15,95

### 38 | Dimmer 12 V

anthrazit	9930684	65,95
chrom matt	9930685	71,95

### 39 | Berker Markisentaster

anthrazit	9981434	22,95
chrom glänzend	9930698	26,95

### 40 | Touch Panel Dimmer DTP 100

schwarz	9970122	49,95
---------	---------	-------

### 41 | Schukosteckdose

anthrazit	9981441	4,95
grau	9981442	4,95
weiß	9981443	4,95

### 42 | Steckdose

Steckdose CH - Ausführung Typ 13

anthrazit	9997867	11,95
grau	9997869	11,95
polarweiß	9997868	11,95

### 43 | Powersteckdose

Powersteckdoseneinsatz 12 V, anthrazit matt

	9983326	12,95
Powersteckdose 12 V grau	9983327	12,95

### 44 | 12 V DIN Steckdose klein

anthrazit	9981444	11,95
grau	9981445	11,95

### 45 | USB Ladesteckdose 12 V, 2 x 2,5A

2-fach anthrazit	9920359	46,95
1-fach anthrazit	9983089	41,95

### 46 | USB Ladesteckdose 230 V

anthrazit	9983086	49,95
-----------	---------	-------

### 47 | SAT-Verbinderdose

anthrazit	9981452	17,95
grau	9981453	17,95

### 48 | Steckdose 12 V + SAT

anthrazit	9912391	23,95
-----------	---------	-------



### 49 | Berührungsschutzdose Ø 45 mm

mit Zugentlastung, Einbautiefe 35,5 mm

grau	9994527	2,95
ohne Zugentlastung Einbautiefe 22 mm		
grau	9982937	1,95

### 50 | Berührungsschutzdose Ø 49 mm

Einbautiefe 38 mm

ohne Zugentlastung		
1-fach	9983084	1,95
mit Zugentlastung		
2-fach	9982938	4,95
3-fach	9982939	8,95

### 51 | Berührungsschutzdose Ø 58 mm

Einbautiefe 35 mm Klemmbefest.

1-fach	9983083	1,95
--------	---------	------

### 52 | Aufbaugehäuse mit Zugentlastung

Aufbaugehäuse hoch, 1-fach, glänzend

anthrazit	9983322	8,95
grau	9983323	8,95
Aufbaugehäuse flach, 1-fach, glänzend		
anthrazit	9983324	8,95

### 53 | Integro-Box Montageset

9930701	16,95
---------	-------

### 54 | Integro-Box mit Schuko-Steckdose Ein- und Ausschalter

9930702	19,95
---------	-------

Ausführung chrom glänzend:

**NEU** im Sortiment



# Stecksysteme



## 1| Stecker 13-polig

für alle Pkw-Typen und Anhänger. Elektrische und mechanische Sicherheit, mind. 5.000 Steckungen – keine Korrosionsgefahr, kein falsches Stecken. Die verwendeten Materialien sind langlebig und temperaturbeständig +100°C bis -40°C

9984510 13,95

## 2| Kupplung 13-polig

13P Kupplungssteckdose mit Schraubkontakten mit Kabelzugentlastung

9984630 24,95

## 3| Steckdose 13-polig

mit Abschaltautomatik des Pkw-Nebelschlusslichtes bei Hängerbetrieb

9984550 14,95

## 4| Steckdose 7-polig

Metall 9975540 5,95

## 5| Stecker 13 pol.

mit Schraubkontakten und Kabelzugentlastung

9975073 14,95

## 6| Kupplung 7-polig

9975560 7,95

## 7| Stecker 7-polig

9975550 3,95

## 8+9| Stecksystem WeSt

WeSt-Steckdose verwendbar als 7- bis 13-polige Steckverbindung, belastbar 25 A / 12 V, verwendbar bei Metallsteckern, kompatibel zu Multicon-Stecker, mit NSL-Abschaltung, wasserdicht, mit Gummidichtung.

8| Steckdose 9984711 19,95

9| Stecker Multicon West 9930019 16,95

# Adapter



## 10| Adapter 7-/13-polig

Anhängeradapter mit 7-pol. Stecker und 13-pol. Kupplung

9901293 7,95

## 11| Adapter 13-/7-polig

Anhängeradapter mit 13-pol. Stecker und 7-pol. Kupplung

9901294 7,95

## 12| Adapterkabel

mit 7-pol. Stecker und 13-pol. Kupplung, 1m 9984540 35,95

## 13| „Mika 2“ Minikurzadapter

mit 7-pol. Stecker und 13-pol. Kupplung 9984562 13,95

## 14| „Shorty“ Minikurzadapter

mit 13-pol. Stecker und 7-pol. Kupplung 9984561 15,95

## 15| Mini-Adapter

13-polig, Farbe schwarz 9930018 25,95

## 16| Kurzadapter

mit 13-pol. Stecker und 7-pol. Kupplung 9984560 16,95

## 17| Kurzadapter

wie 9984560 jedoch mit 7-pol. Stecker und 13-pol. Kupplung 9984652 19,95

# Kabel



## 19| Fahrzeugleitung PVC 13 + 7 pol.

H05VV-F 5 x 2,5 mm<sup>2</sup> und 8 x 1,5 mm<sup>2</sup>, schwarz, Ring 10 m

13-adrig 9975425 119,95  
Grundpreis pro 1 Meter = 11,99

H05VV-F 7 x 1,0 mm, schwarz, Ring 5 m

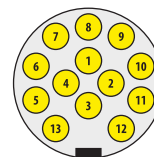
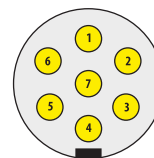
7-adrig 9975402 8,95  
Grundpreis pro 1 Meter = 1,79

H05VV-F 7 x 1,0 mm, schwarz, Ring 10 m,

7-adrig 9975403 18,95  
Grundpreis pro 1 Meter = 1,90

## 18| Verbindung 13-polig

7,5 m lang; H0 5VVF 2 x 1,5; schwarz 2-adrig (12 V +/-) 9984640 65,95



## 7-poliger Stecker

(Ansicht bei geöffnetem Deckel)

- ① Blinker links
- ② Nebelschlussleuchte
- ③ Masse
- ④ Blinker rechts
- ⑤ Schlusslicht rechts
- ⑥ Bremsleuchte
- ⑦ Schlusslicht links

## 13-poliger Stecker

(Ansicht bei geöffnetem Deckel)

- ① Blinker links
- ② Nebelschlussleuchte
- ③ Masse für Kontakte 1-2 und 4-8
- ④ Blinker rechts
- ⑤ Schlusslicht rechts
- ⑥ Bremsleuchte
- ⑦ Schlusslicht links
- ⑧ Rückfahrlicht
- ⑨ Batterie 12 V - Dauerplus
- ⑩ Batterie 12 V - Geschaltet
- ⑪ Frei verwendbar
- ⑫ Frei verwendbar
- ⑬ Masse für Kontakte 9-12  
\*nicht mit @ verbinden

# Tagfahrleuchten



## 20| LED Tagfahrleuchten-Set LEDayline

Für die Nachrüstung bei Fiat Ducato ab 07/06, Citroen Jumper ab 04/06 und Peugeot Boxer ab 04/06. 2 Leuchten mit fünf LEDs pro Leuchte und integriertem Relais zum vollautomatischen Ein- und Ausschalten.

2 Blenden in schwarzem, lackierfähigen Kunststoff, inkl. vorkonfektioniertem Anschlusskabelsatz, Montagematerial und Montageanleitung

9975014

299,95



21|

## 21| Tagfahrleuchten-Set

2 Leuchten mit 3 LEDs, vorkonfektionierter Leitungssatz und Montageanleitung.

Maße 9 x 9 x 66,5 mm, Gewicht 0,925 kg

9915255

249,00



22|

## 22| Nebelscheinwerfer quadratisch / 12 V / 55W / H3

Quadratische Nebelscheinwerfer aus Metall mit Bügel zum einbauen. Universell einsetzbar.

VE = 2 Stück, Farbe schwarz

9930303

35,95



23|

## 23| Zusatzscheinwerfer kompakt / rund / 12V / 55W / H3

Runde kompakte Scheinwerfer aus Metall mit Bügel zum einbauen. Universell einsetzbar.

VE = 2 Paar, Farbe schwarz

9930302

40,95

## 24| Fußraumbeleuchtung rot / weiß für Fiat Ducato ab Bj. 2006

LED Ambientebeleuchtung Basis Kit weiß / rot bestehend aus: 2 x LED weiß, 4 x LED rot, Schalter, Kabelbaum, Becherbohrer, und Befestigungsmaterial. Abgestimmt auf Basis Fiat Ducato ab Bj. 2006

Spannung 12 V, Gewicht 0,450 kg

Packmaß 210 x 90 x 140 mm (B x H x T)

9920378

149,00

## 25| Fußraumbeleuchtung blau / weiß für Fiat Ducato ab Bj 2006


LED Ambientebeleuchtung Basis Kit weiß / blau bestehend aus: 2 x LED weiß, 4 x LED blau, Schalter, Kabelbaum, Becherbohrer, und Befestigungsmaterial. Abgestimmt auf Basis Fiat Ducato ab Bj. 2006

Spannung 12 V, Gewicht 0,450 kg

Packmaß 210 x 90 x 140 mm (B x H x T)

9920379

149,00



24+25|



26|

## 26| Scheinwerfer Xenon Ultima 120

Die erste Scheinwerferlampe der Welt mit bis zu 120 % mehr Licht auf der Strasse. Durch die Verwendung von Xenongas und neueste Lichtfadentechnologie wird diese extrem hohe Lichtleistung erreicht. Ein weiterreichendes Lichtstrahlsegment lässt Gefahren frühzeitig erkennen. Verbesserte Reflektionen von Verkehrszeichen und Strassenmarkierungen lassen Nachtfahrten sicherer werden. Xenon Ultima 120 % Lampen sind E zertifiziert (Strassenverkehrszulassung) und können jederzeit die vorhandenen Halogenlampen ersetzen.

2 Stück im Blister

H4 60/55W

9953048

23,95

H7 55W

9953049

24,95



27|

NEU

## 27| Glühlampen-Sortiment

bestehend aus 1 Halogenscheinwerferlampe, 9 Fahrzeuglampen und 3 Ersatzsicherungen. Scheinwerfer Satz um die einfache Aufbewahrung zu erleichtern. Erhält die wichtigsten Glühlampen für die Fahrzeugaußenbeleuchtung und Sicherungen.

Set H1

9930580

7,95

Set H4


9930579

9,95

Set H7

9930581

9,95



28|

## 28| Halogenscheinwerferlampe

Long Live Halogenlampe Hält mindestens 3 x länger als gleichwertige Standardglühlampen.

- Ideal für Tag- und Nachtfahrten und hohe Kilometerleistung
- Verbesserte Widerstandsfähigkeit gegenüber Fahrzeugüberspannung
- Geeignet für Fahrzeuge mit „Licht ein!“-Funktion und bei Lichtpflicht

H3 - 12 V, 55 W

9930304

3,95

H4 - 12 V, 60/55 W

9953055

4,95

H7 - 12 V, 55 W

9953056

5,95

# Rückleuchten

## 1 | Blink-Brems-Schluss-Nebelschluss-Rückfahr-Rückstrahler L3100

mit Dreieck-Rückstrahler Caravan

links	9912732	87,95
rechts	9912733	87,95

mit Rund-Rückstrahler Reisemobil

links	9912734	87,95
rechts	9912735	87,95



1 | 87,95



2 | 79,95



3 | 79,95

## 2 | Blink-Brems-Schluss-Nebelschluss-Rückfahr-Dreieck-Rückstrahler L3000


Mit Dreieck-Rückstrahler Caravan

links	9912728	79,95
rechts	9912729	79,95

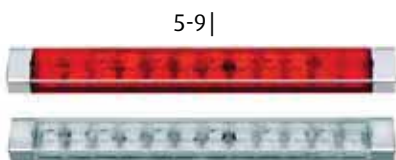
## 3 | Blink-Brems-Schluss-Nebelschluss-Rückfahr-Rund-Rückstrahler L3000

Mit Rund-Rückstrahler Reisemobil

links	9912730	79,95
rechts	9912731	79,95



4 |



5-9 |

## 4 | LED-Rückstrahler R 250

Abdeckkappen rot	9912724	19,95
Abdeckkappen für Serie 250 (o. Abb.)		
chrom	9912725	7,95
rot	9912726	5,95
klar	9912727	5,95

## 5 | LED-Brems.Schlussleuchte BRS 250

Ohne Abdeckkappen		
rot	9912716	75,95

## 6 | LED-Blinkleuchte BL 250

gelb, mit Abdeckkappen	9912717	75,95
klar, o. Abdeckk.	9912718	75,95

## 7 | LED-Nebelschlussleuchte SN 250

Ohne Abdeckkappen		
rot	9912719	75,95
klar	9912721	75,95

## 8 | LED-Rückfahrleuchte W 250

Ohne Abdeckkappen		
klar	9912722	75,95

## 9 | LED-Zusatzbremsleuchte ZHBL 250

Ohne Abdeckkappen		
rot	9912723	68,95



10+11 |



12-18 |

## 10 | Brems-Schlussleuchte BRS 65

9912745	20,95
---------	-------

## 11 | Blinkleuchte BL 65

9912746	20,95
---------	-------

## 12 | LED-Brems-Schlussleuchte BRS 727

12 V, Ø 122 mm	9912736	88,95
----------------	---------	-------

## 13 | LED-Blickleuchte BL 727

12 V, Ø 122 mm	9912737	78,95
----------------	---------	-------

## 14 | LED-Nebelschlussleuchte SN 727

12 V, Ø 122 mm	9912738	78,95
----------------	---------	-------

## 15 | LED-Nebelschluss-Rückfahrleuchte SNW 727

12 V, Ø 122 mm	9912739	113,95
----------------	---------	--------

## 16 | LED-Rückfahrleuchte W 727

12 V, Ø 122 mm	9912742	113,95
----------------	---------	--------

## 17 | LED-Brems-Schlussleuchte BRS 735

12 V, Ø 155 mm	9912743	85,95
----------------	---------	-------

## 18 | LED-Nebelschluss-Rückfahrleuchte SNW 735

12 V, Ø 155 mm	9912744	123,95
----------------	---------	--------



19+20 |



21-25 |

## 19 | Nebelschlussleuchte SN 65

9912747	18,95
---------	-------

## 20 | Rückfahrleuchte W 65

9912748	20,95
---------	-------

## 21 | Rückfahrleuchte Serie 710

Einbau, Anschluss abgewinkelt, Größe Ø 95 mm, mit eingesetzter Glühlampe 12 V

9953073	20,95
---------	-------

## 22 | Blinkleuchte Serie 710

Einbau, Anschluss abgewinkelt, Größe Ø 95 mm, mit eingesetzter Glühlampe 12 V

9953071	20,95
---------	-------

## 23 | Brems-Schlussleuchte Serie 710

Einbau, Anschluss abgewinkelt, Größe Ø 95 mm, mit eingesetzter Glühlampe 12 V

9953070	20,95
---------	-------

## 24 | Nebelschlussleuchte (ohne Abb.)

Einbau, Anschluss abgewinkelt, Größe Ø 95 mm, mit eingesetzter Glühlampe 12 V

9953072	20,95
---------	-------

## 25 | Zierring zu Leuchtenserie 700 / 710 / 720

chromfarben	9953080	7,95
-------------	---------	------




26 |



27 |



28 |



29 |

# Zusatzbremsleuchten

## 26 | LED-Zusatzbremsleuchte

Aufbau, Schraubbefestigung, 11 LED, Anschlusskabel 250 mm, 12 V, Größe 361 x 52 x 15 mm (B x H x T).

9953208	42,95
---------	-------

## 27 | LED-Zusatzbremsleuchte

Aufbau, Schraubbefestigung, 11 LED, Anschlusskabel 250 mm, 12 V, Größe 361 x 52 x 15 mm (B x H x T).

9953207	42,95
---------	-------

## 28 | LED-Zusatzbremsleuchte

Einbau, Schraubbefestigung, 11 LED, 12 V, Größe 361 x 52 x 36 mm (B x H x T).

9953089	49,95
---------	-------

## 29 | LED-Zusatzbremsleuchte

Einbau, Schraubbefestigung, 28 LED, 12 V, Größe 310 x 16 x 15 mm (B x H x T).

rot	9953205	42,95
klar	9953206	42,95





# Modulare Rückleuchten

Brems-Schlussleuchte mit Seitenmarkierung und Reflektor **9992724 24,95**  
 Blinkleuchte **9992725 24,95**  
 Nebelschlussleuchte **9992726 22,95**  
 Rückfahrleuchte **9992727 24,95**  
 Rückstrahler **9992728 13,95**



## Halterahmen

für 3 Module **9975250 19,95**  
 für 4 Module **9975251 21,95**  
 für 5 Module **9975253 24,95**  
 Dekorrahmen **9975254 46,95**  
 für 4 Module

	Caravan		Motorcaravan/Bus	
	Funktion links	Funktion rechts	Funktion links	Funktion rechts
<b>Module</b>				
Brems-Schlussleuchte	Brems-Schlussleuchte	Brems-Schlussleuchte	Brems-Schlussleuchte	Brems-Schlussleuchte
Blinkleuchte	Blinkleuchte	Blinkleuchte	Blinkleuchte	Blinkleuchte
Nebel-Schlussleuchte	Rückfahrleuchte		Nebel-Schlussleuchte	Nebel-Schlussleuchte
-	-		Rückfahrleuchte	Rückfahrleuchte
-	-		Rückstrahler	Rückstrahler
<b>Rückstrahler</b>	Dreieck-Rückstrahler	Dreieck-Rückstrahler	siehe Module	siehe Module

# Mehrfunktionsleuchten

30+31|



32|



33|



34|



38+39|



40+41|



35|



36|



37|



## 30| Blink-Brems-Schlussleuchte mit Nebelschlusslicht

rechts, 12 V, Glühlampen 3 x P 21 W + 2 x R 5 W  
 Maße 295 x 86 x 56 mm (B x H x T)

**9975256 55,95**

### Ersatzglas

**9975259 34,95**

## 31| Blink-Brems-Schluss-(Kennzeichen-) Leuchte mit Nebelschlusslicht

links, 12 V Glühlampen 3 x P 21 W + 2 x R 5 W  
 Maße 295 x 86 x 56 mm (B x H x T)

**9975257 55,95**

### Ersatzglas

**9975258 34,95**

## 32| Blink-Brems-Schlussleuchte mit Nebelschlusslicht

Glühlampen montiert, links oder rechts, 12 V  
 Glühlampen 3 x P 21 W, R 10 W,  
 Maße 385 x 130 mm (B x H)

**9992715 66,95**

## 33| Blink-Brems-Schlussleuchte mit Rückfahrscheinwerfer

Glühlampen montiert, links oder rechts, 12 V  
 Glühlampen 3 x P 21 W, R 10 W,  
 Maße 385 x 130 mm (B x H)

**9992716 66,95**

## 34| Blink-Brems-Schlussleuchte mit Rückfahrscheinwerfer und Nebelschlusslicht

Glühlampen montiert, links oder rechts, 12 V  
 Glühlampen P 21/5 W, 3 x PY 21 W,  
 Maße 385 x 130 mm (B x H)

**9992717 63,95**

## 35| Blink-Brems-Schlussleuchte mit Nebelschlusslicht

Glühlampen montiert, links oder rechts, 12 V  
 Glühlampen P 21/5 W, 2 x P 21 W,  
 Maße 305 x 130 mm (B x H)

**9992718 77,95**

## 36| Blink-Brems-Schluss-Nebelschlussleuchte

Glühlampen montiert, links oder rechts, 12 V  
 Glühlampen 2 x P 21 W, PY 21 W, R 10 W,  
 Maße 365 x 130 mm (B x H)

**9992719 71,95**

## 37| Blink-Brems-Schluss-Nebelschlussleuchte mit Rückfahrscheinwerfer

Glühlampen montiert, links oder rechts, 12 V  
 Glühlampen 2 x P 21 W, PY 21 W, P 21/5 W,  
 Maße 365 x 130 mm (B x H)

**9992720 71,95**

## 38| Blink-Brems-Schluss-Kennzeichen-Rückfahr-Nebelschlussleuchte mit integriertem Rückstrahler

links, 12 V, Glühlampen 2 x P 21 W + PY 21 W +  
 P 21/5 W + C 5 W, E9 1423.

Maße 220 x 101 x 52 mm (B x H x T)

**9992721 32,95**

### Ersatzglas

**9975260 29,95**

## 39| Blink-Brems-Schluss-Kennzeichen-Rückfahr-Nebelschlussleuchte mit integriertem Rückstrahler

rechts, 12 V, Glühlampen 2 x P 21 W + PY 21 W +  
 P 21/5 W + C 5 W, E9 1423.

Maße 220 x 101 x 52 mm (B x H x T)

**9992722 34,95**

### Ersatzglas

**9975261 29,95**

## 40| Schlussleuchte

Blink-, Brems- und Schlussleuchte. Maße 103 x  
 100 x 55 mm (B x H x T), links oder rechts mit  
 Kennzeichenleuchte. SB-verpackt

**9953100 14,95**

### Ersatzglas

**9975263 11,95**

## 41| Schlussleuchte

Blink-, Brems- und Schlussleuchte. Maße 110 x 110  
 x 55 mm (B x H x T). Links oder rechts.

**9953110 19,95**

### Ersatzglas

**9975264 25,95**

# Leuchtsystem 2.000



43|



44|



## 42| Blink-Brems-Schluss-Nebel-Seitenmarkierungsleuchte

mit Rückstrahler, Glühlampen montiert, 12 V,  
 links, Glühlampen 2 x P 21 W, PY 21 W, R 10 W  
 Größe (B x H) 300 x 188 mm

**9953050 94,95**

## Blink-Brems-Schluss-Nebel-Seitenmarkierungsleuchte, mit Rückstrahler (o. Abb.)

Glühlampen montiert, 12 V, rechts  
 Glühlampen 2 x P 21 W, PY 21 W, R 10 W

**9953051 94,95**

## 43| Dreieck-Rückstrahler

**9953053 17,95**

## 44| Rückfahrscheinwerfer

**9953052 29,95**



## 1 | Seitenmarkierungs-Leuchte

Aufbau, Farbe gelb, ca. 110 x 40 mm (B x H)

**9956910 8,95**



## 2 | LED-Seitenmarkierungsleuchte SMLR 2013

Mit Rückstrahler, 140 x 25 mm

**9912759 13,95**



## 3 | LED-Seitenmarkierungsleuchte

Aufbau, ca. 110 x 45 x 13 mm (B x H x T)

**9953087 15,95**



## 4 | LED-Seitenmarkierungsleuchte

gelb, 12 V, ca. 85 x 44 x 12 mm (B x H x T)

**9952911 11,95**



## 5 | LED-Kennzeichenleuchte K 580

82 x 32 mm

**9912749 20,95**



## 6 | Kennzeichenleuchte

Einbau, ca. 92 x 29 mm (B x H), u.a. für Bürstner, Cabby, Chateau, Knaus, Kip, div. ital. Hersteller

**9975161 5,95**



## 7 | Kennzeichenleuchte

ca. 100 x 55 x 57,5 mm


**9975160 14,95**



## 8 | Begrenzungsleuchte

Einbau mit Glassockellampe W5W bestückt. PLR 130, Größe ca. 74 x 45 x 22,5 mm (B x H x T)

**9952957 10,95**



## 9 | Begrenzungsleuchte

Größe 71 x 61 x 37 mm (B x H x T), 1 x 5 Watt

**9952955 12,95**

Ersatzglas **9952956 8,95**



## 11 | LED-Begrenzungsleuchte PL 2013

Ohne Rückstrahler, vorne, weiß, 140 x 25 mm

**9912757 13,95**



## 12 | LED-Begrenzungsleuchte

Aufbau, 12 V, Schraubbefestigung, Bestückung mit 4 Leuchtdioden, ca. 65 x 16 x 16 mm (B x H x T), Anschlusskabel 250 mm lang

**9952958 16,95**



## 13 | LED-Begrenzungsleuchte PLR 2012

Mit Rückstrahler, vorne, weiß, 140 x 25 mm

**9912755 13,95**



## 14 | LED-Begrenzungsleuchte

mit Rückstrahler, weiß, 12 V, Anschlusskabel, 110 x 45 mm

**9953085 18,95**



## 15 | Positionsleuchte

Ø ca. 80 mm, Soffitte 12 V / 5 W erforderlich

**9975130 13,95**



## 16 | LED-Begrenzungsleuchte PLR 60

Mit Rückstrahler, Ø 60 mm

**9912754 12,95**



## 17 | LED-Begrenzungsleuchte PL 30

Ohne Rückstrahler, vorne, weiß

**9912762 14,95**



## 18 | Dreieckrückstrahler

2er-Set **9983809 6,95**



## 19 | LED-Schlussleuchte

Aufbau, 12 V, Lichtscheibe transparent mit roter LED, Größe (B x H x T) ca. 65 x 16 x 16 mm, Anschlusskabel 250 mm lang

**9953092 13,95**



## 22 | Rückstrahler

rote Prismenoptik, rund, Ø 60 mm, 2 St./Packung.

**9957470 2,95**



## 23 | Nebelschlussleuchte


ca. 95 x 73 x 67 mm **9974700 17,95**



## 24 | LED-Zusatz-Schlussleuchte

mit Rückstrahler, rot, 12 V, Größe (B x H x T) ca. 110 x 45 x 13 mm. Anschlusskabel 100 mm

**9953086 14,95**



## 26 | Seiten-Rückstrahler

Alle Caravans, Anhänger und Kfz. (ausgen. Pkw) von mehr als 6 m Länge sind mit seitlichen gelben Rückstrahlern auszurüsten. Gelbe Prismenoptik, rechteckig, Größe (B x H) 95 x 45 mm. 2 Stück / Packung.

**9957420 3,95**



## 27 | Seiten-Rückstrahler

Gelb, rund, Ø 60 mm, 2 St./Packung.

**9957430 4,95**



## 28 | LED-Umrissleuchte SPL 2011

124 x 28,7 mm

**9912765 19,95**



## 29 | Umrissleuchte

ca. 92 x 43 x 37 mm **9956990 6,95**

## 21 | Begrenzungs-Rückstrahler

Weißer Prismenoptik, Ø 60 mm, 2 St./Packung.

**9957480 2,95**

## 25 | LED Schlussleuchte 2013

140 x 25 mm

**9912758 13,95**

## 30 | Heckleuchte Caraluna I

für den waagrechten Einbau, mit 12 V Glühlampen  
mit Dreieckrückstrahler Caravan

Bestückung	Typprüfung			
	ECE	SAE (USA)		
links ①②③④⑥⑦	x		<b>9975218</b>	<b>79,95</b>
rechts ①②③⑥⑦	x		<b>9975221</b>	<b>79,95</b>

### mit Rückstrahler Reisemobil

links ①②③④⑥⑦	x		<b>9975223</b>	<b>79,95</b>
rechts ①②③⑥⑥⑦	x		<b>9975224</b>	<b>79,95</b>

## 31 | Heckleuchte Caraluna II

für den waagrechten Einbau, mit 12 V Glühlampen

### mit rundem Rückstrahler

links ①②③④⑥⑦	x		<b>9992735</b>	<b>96,95</b>
rechts ①②③④⑥⑦	x		<b>9992736</b>	<b>92,95</b>

## 32 | Heckleuchte Caraluna II Plus

für waagerechten Einbau mit 12 V Glühlampen,  
mit kombiniertem Blink und Rückfahrlichtmodul,  
auch als Upgrade der Basisversion verwendbar

### mit Dreieckrückstrahler

Bestückung	Typprüfung			
	ECE	SAE (USA)		
links ①②③④⑤⑥⑦	x		<b>9960017</b>	<b>95,95</b>
rechts ①②③④⑤⑥⑦	x		<b>9960018</b>	<b>95,95</b>

## 33 | Heckleuchte Caraluna II Chromium

für den waagrechten Einbau, mit 12 V Glühlampen  
mit Dreieckrückstrahler

Bestückung	Typprüfung			
	ECE	SAE (USA)		
links ①②③④⑤	x		<b>9975201</b>	<b>149,95</b>
rechts ①②③⑤⑥	x		<b>9975207</b>	<b>149,95</b>
links ①②③⑤⑥	x		<b>9975208</b>	<b>149,95</b>
rechts ①②③④⑥	x		<b>9975209</b>	<b>149,95</b>

### mit rundem Rückstrahler

links ①②③④⑥⑦	x		<b>9975211</b>	<b>149,95</b>
rechts ①②③④⑥⑦	x		<b>9975214</b>	<b>149,95</b>
links ①②③⑤⑥⑦	x	xΔ	<b>9975215</b>	<b>149,95</b>
rechts ①②③⑤⑥⑦	x	xΔ	<b>9975216</b>	<b>149,95</b>

## 34 | Heckleuchte Caraluna II Plus Chromium

für waagerechten Einbau mit 12 V Glühlampen, im  
brillianten Look, mit kombiniertem Blink und  
Rückfahrlichtmodul, auch als Upgrade der Basis-  
version verwendbar, ohne Seitenmarkierungs-  
rückstrahlerleuchte

### mit Dreieckrückstrahler

Bestückung	Typprüfung			
	ECE	SAE (USA)		
links ①②③④⑤⑥	x		<b>9960028</b>	<b>119,95</b>
rechts ①②③④⑤⑥	x		<b>9960029</b>	<b>119,95</b>



## 35 | Heckleuchte


Heckleuchte 12 V – Caraluna Modular –  
Schluss-Brems-Blink-Nebelschluss-Rückfahr-Sei-  
tenmarkierungsrückstrahlerleuchte, für senkrechten  
Anbau. Schlusslicht, Bremslicht, Nebelschluss-  
licht und Seitenmarkierungsrückstrahlerlicht rot,  
Blinklicht glasklar (mit gelber Glühlampe), Rück-  
fahrlicht glasklar. Lichtscheibe rot. 4 Befestigungs-  
schrauben ST4,8. Mit 12V-Glühlampen. E4 12677.

links	<b>9906864</b>	<b>131,95</b>
rechts	<b>9980373</b>	<b>131,95</b>

## 36 | Heckleuchte

Heckleuchte, 12 V – Caraluna Modular –  
Schluss-Brems-Blink-Nebelschluss-Rückfahr-Sei-  
tenmarkierungsrückstrahlerleuchte, für senkrechten  
Anbau. Schlusslicht, Bremslicht, Nebelschluss-  
licht und Seitenmarkierungsrückstrahlerlicht rot,  
Blinklicht glasklar (mit gelber Glühlampe), Rück-  
fahrlicht glasklar. Gehäuse durch glasklare Licht-  
scheibe silber durchscheinend. 4 Befestigungs-  
schrauben ST4,8. Mit 12 V-Glühlampen. E4 12677.

links	<b>9980374</b>	<b>131,95</b>
rechts	<b>9930703</b>	<b>131,95</b>



## 37 | Heckleuchte

für den waagrechten Einbau, mit 12 V Glühlampen  
Größe (B x H) 385 x 130 mm.

Bestückung	Typprüfung			
	ECE	SAE (USA)		
rechts ①②③④	x		<b>9992742</b>	<b>50,95</b>
links ①②③	x		<b>9992743</b>	<b>43,95</b>
rechts ①②③⑤	x		<b>9992744</b>	<b>66,95</b>
rechts ①②③⑤	x	xΔ	<b>9992745</b>	<b>43,95</b>

## 38 | Sicherheitsbremsleuchte

für waagerechten Anbau, mit 12 roten LEDs in  
brillanter Optik mit 3D-Tiefenwirkung durch Ein-  
bettung jeder LED in einem separaten Reflektor.  
Anschlusskabel 200 mm, Rote Lichtscheibe, 12 V /  
18 W. Stromaufnahme ca. 0,15 A,  
Größe 400 x 30 mm (B x H).

<b>9975217</b>	<b>79,95</b>
----------------	--------------

## 39 | Schluss- u. Bremslicht, Rückstrahler

Größe Ø 122,5 mm	<b>9952833</b>	<b>34,95</b>
------------------	----------------	--------------

## 40 | Schluss-, Brems- und Blinklicht

Größe Ø 122,5 mm	<b>9952831</b>	<b>42,95</b>
------------------	----------------	--------------

Ohne Abbildung:

## 41 | Heckleuchte, Nebelschlusslicht

Größe Ø 122,5 mm	<b>9952832</b>	<b>24,95</b>
------------------	----------------	--------------

## 42 | Blink- und Nebelschlusslicht

Größe Ø 122,5 mm	<b>9952837</b>	<b>34,95</b>
------------------	----------------	--------------

## 43 | Blink- und Rückfahrlicht

Größe Ø 122,5 mm	<b>9952839</b>	<b>33,95</b>
------------------	----------------	--------------

### Legende – Bestückung

- Δ SAE-Typprüfung für Fahrzeuge < 2.032 mm Breite  
 ◊ SAE-Typprüfung für Fahrzeuge > 2.031 mm Breite  
 ① Schlusslicht ② Bremslicht ③ Blinklicht ④ Nebelschlusslicht ⑤ Rückfahrlicht  
 ⑥ Rückstrahler ⑦ Seitenmarkierungsleuchte mit Rückstrahler ⑧ Kennzeichenlicht





1|

## 1| LED-Kennzeichenleuchte, 12 V, Einbau

Lichtscheibe glasklar. 4 LEDs, 1,0 W. Rahmen schwarz. Für Einbau oberhalb des Kennzeichenschildes 340 mm x 240 mm (B x H) (1 Leuchte). Ca. Stromaufnahme 0,08 A bei 12 V. GGVS/ADR geeignet.

9975168

39,95

2|



## 2| LED-Kennzeichenleuchte, 12 V Einbau

Lichtscheibe glasklar. 4 LEDs, 1,0 W. Für Einbau ober- oder unterhalb des Kennzeichenschildes. 520 x 120 mm (B x H) (2 Leuchten). Schwarzer Kunststoffrahmen. Stromaufnahme 0,08 A bei 12 V. GGVS/ADR geeignet.

9975169

39,95

3|



## 3| Kennzeichenbeleuchtung

Einbau, ca. 82 x 32 mm (B x H), 1 x 5 W Soffitte.

9975162

15,95

4|



## 4| LED-Kennzeichenleuchte, Anbau

Für links und rechts des Kennzeichenschildes 520 x 120 mm (B x H). Mit 2 weißen LEDs 0,5 W. Lichtscheibe glasklar. Gehäuse aus schwarzem Kunststoff. Mit 2500 mm Leitung, Distanzstück für unterschiedliche Anbausituationen, Abdeckung, Befestigungsschrauben und Abdeckkappen für Schrauben. Multivolt 10V - 33V. Ca. Stromaufnahme 0,04 A bei 12 V.

9975171

49,95

5|



## 5| Seitenmarkierungs-Leuchte

zum Schrauben, für waagerechten und senkrechten Einbau. Inkl. Glühlampe 12 V / 3 W, Größe ca. 126 x 38 mm (B x H). Farbe gelb mit weißem Gehäuse

9956920

10,95

6|



## 6| LED Seitenmarkierungsleuchte mit Rückstrahler

Seitenmarkierungsleuchte mit Rückstrahler. Für waagerechten Anbau. Mit 2 gelben LEDs 12V 0,5W. Lichtscheibe gelb. Mit 195 mm Leitung. Gehäuse schwarz. Selbstklebend. Stromaufnahme: 0,06A bei 12V. Maße 135 x 23,4 x 9,5 mm (B x H x T)

9952244

14,95

7|



## 7| Umrissleuchte

Anschraubversion

ca. 92 x 42 x 37 mm 9953090

6,95

8|



## 8| Umrissleuchte

für senkrechten Anbau, rot-weiß mit grauer Grundplatte mit 12 V-Glühlampe, ca. 122 x 39 x 29 mm (B x H x T)

links

9975227

8,95

rechts

9975228

8,95

9|



## 9| Positionsleuchte

Größe ca. 80 x 60 mm (B x H), grau, 1 x 5 W, Soffitte

9975204

8,95

Ersatzglas

9975205

7,95

10|



## 10| Positionsleuchte 12 V

Größe ca. 62 x 40 mm (B x H), 1 x 5 W Soffitte.

9975200

9,95

11|



## 11| LED Nebelschlussleuchte 12 / 24 V

Nebelschlussleuchte, wasserdichtes Gehäuse, Glas rot, Befestigungsbohrungen, IP66. Maße 100 x 80 x 30 mm (B x H x T)

9975068

17,95

12|



## 12| Positionsleuchte

Größe ca. 62 x 42 mm (B x H), 5 Watt, Soffitte

9975206

9,95

13+14|



## 13| Nebelschlussleuchte, 12 V

Nebelschlussleuchte für Einbau PC-Lichtscheibe mit Dreieckrückstrahler, rot. Mit 200 mm Leitung, Flachsteckhülsen 6,3 mm und 12V-Glühlampe.

9975165

38,95

## 14| Rückstrahler, rot

Dreieckrückstrahler, rot, in rundem Gehäuse für Einbau.

9975166

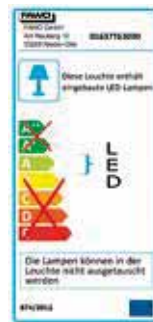
25,95



## 15 | LED-Vorzeltleuchte WAVE

LED-Vorzeltleuchte WAVE, Kunststoff, mit 18 Stk. LEDs warmweiß, 12 V, Abdeckung klar

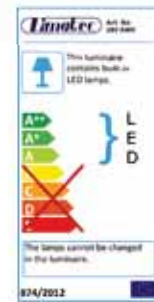
weiß	9912267	25,95
silber	9912268	25,95



## 16 | LED-Vorzeltleuchte

Kunststoff, Farbe weiß, mit 48 Stk. LEDs kaltweiß, Abdeckung klar, mit 11 Watt Bewegungsensor.

9912266	75,95
---------	-------



## 17 | Vorzeltleuchte

Vorzeltleuchte 12 V-5 W-10 LED  
Maße 36,5 x 5 x 5 cm (B x H x T), Gewicht 1,33 kg

9930745	34,95
---------	-------



18 |

## 18 | Halogen Vorzeltleuchte

Vorzeltleuchte 12 V / 10 W, Abdeckung klar inkl. Dichtung und Montageschrauben.

weiß	9975158	17,95
silber	9975159	17,95



19 |

## 19 | Außenleuchte mit Bewegungsmelder

mit zwei energiesparenden Halogenbirnen 12 V/5 W und Infrarot-Bewegungssensor, der das Licht einschaltet, sobald Sie in den Erfassungsbereich kommen. Erfassungswinkel 110° (konisch), Reichweite ca. 7 m, Größe 200 x 85 x 55 mm (B x H x T).

9982350	59,95
---------	-------

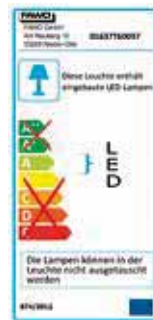


20 |

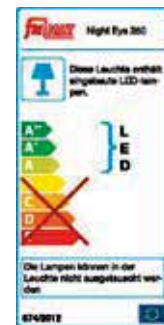
## 20 | LED Vorzeltleuchte

Vorzeltleuchte mit 48 LEDs weiß 12 V/4 W, Abdeckung klar inkl. Dichtung und Montageschrauben.

9980081	65,95
---------	-------



21+22 |



## 21 | Vorzelt-Außenleuchte LED


LED-Tape S2 IP, 12V 2W, 129 Lumen.

9912202	24,95
---------	-------

## 22 | Vorzelt-Außenleuchte LED mit Bewegungssensor

Vorzelt-Außenleuchte, LED-Tape S2 IP, 12V 2W, 129 Lumen, mit Sensor.

9912203	34,95
---------	-------




23 |



## 23 | LED Türeingangsleuchte

Türeingangsleuchte mit 48 LED, 12 V, 2,3 W mit Anschlusskabel 650 mm, IP 44, 4000 K, 130 Lumen, integrierte Regenrinne. 775 x 157 x 35 mm (B x H x T)

9934082	64,95
---------	-------

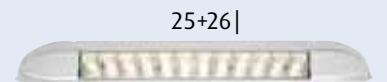


24 |

## 24 | LED Eingangsleuchte mit Regenrinne und Bewegungsmelder

180° Infrarot Bewegungsmelder, 15 LED weiß, 1,2 W, Maße 665 x 70 x 50 mm (B x H x T)

9934795	109,95
---------	--------



25+26 |



## 25 | LED-Vorzeltleuchte WW 250

Maße 4,6 x 36,5 x 3,4 cm (B x H x T), Gewicht 0,19 kg

9912766	84,95
---------	-------

## 26 | LED-Vorzeltleuchte WW 2050

Maße 4 x 35,5 x 2,56 cm (B x H x T), Gewicht 0,11 kg

9912767	87,95
---------	-------

Die Lampen Pos. 18, 19, 24-26 sind nur für den An- und Einbau in Fahrzeugen bestimmt.

# LED-Leuchten



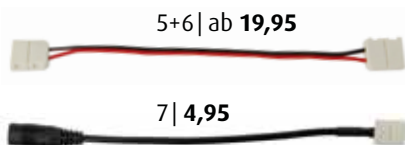
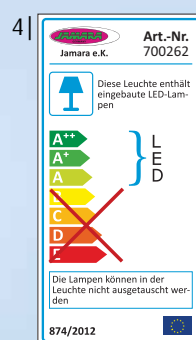
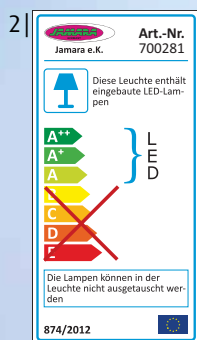
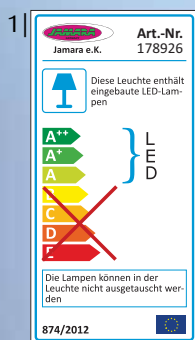
1-4 | ab **22,95**

**1 | LED Strip 8 mm - Outdoor - 12 V, 5 m**  
30 LED, 2,0 W, 200 mA und 156 lm/m warmweiß  
**9934203 22,95**

**2 | LED Strip 8 mm - Outdoor - 12 V, 5 m**  
60 LED, 4,8 W, 400 mA und 312 lm/m warmweiß  
**9934204 25,95**

**3 | LED Strip 10 mm - Outdoor - 12 V, 5 m**  
30 LED, 7,2 W, 600 mA und 573 lm/m warmweiß  
**9934205 34,95**

**4 | LED Strip 10 mm Outdoor - 12 V, 5 m**  
60 LED, 14,4 W, 1200 mA und 1146 lm/m warmweiß  
**9934206 45,95**



5+6 | ab **19,95**

7 | **4,95**



8 | **4,95**

9 | **8,95**



10 | **15,95**

11 | **24,95**

**5 | LED Strip Verbinder**  
Single, 8 mm mit Kabel.  
10 Stk. **9934225 19,95**

**6 | LED Strip Verbinder**  
Single, 10 mm mit Kabel.  
10 Stk. **9934226 22,95**

**7 | LED Netzteilanschluß Singlestrip 8 mm**  
Netzteilbuchse DC 5,5/2,1 mm.  
**9934223 4,95**

**8 | LED Netzteilanschluß Singlestrip 10 mm**  
Netzteilbuchse DC 5,1/2,1 mm.  
**9934224 4,95**

**9 | LED Netzteil Verteiler 3fach**  
DC Verteiler Netzteilbuchse 5,5/2,1 mm 3fach.  
**9934222 8,95**

**10 | LED Strip Netzteil inkl. Verbinder 1 A**  
Maße 60 x 1200 x 30 mm (B x H x T),  
Gewicht 0,08 kg  
**9934219 15,95**

**11 | Netzteil universal 12 V/5 A 2,1 mm Buchse**  
Maße 45 x 1000 x 30 mm (B x H x T),  
Gewicht 0,3 kg  
**9934209 24,95**



12 | **19,95**

**12 | Steuergerät LED Single inkl. Fernbedienung**  
LED Dimmer inkl. Fernbedienung.  
**9934227 19,95**



13 | **14,95**

**13 | LED Aluprofil U-Form 1 m**  
U-Form 1 m, Maße 15 x 1000 x 5 mm (B x H x T),  
Gewicht 0,3 kg  
**9934207 14,95**



14 | **25,95**

**14 | LED Alu-Eckprofil 1 m**  
Maße 20 x 1000 x 20 mm (B x H x T),  
Gewicht 0,307 kg  
**9934208 25,95**

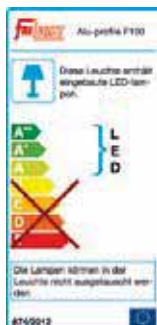
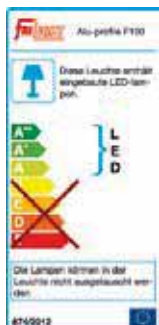
Movera – der Spezialist für Ihre mobile Freizeit.



15 | 29,95



16 | 39,95



### 15 | Aluprofilleuchte mit LED Band

Aluprofil mit 30 SMD LED Band 12 V 2,5 W, 3000K, 200Lumen Alu, Silikon, 23 x 6 x 500 mm  
9939055 29,95

### 16 | Aluprofilleuchte mit LED Band

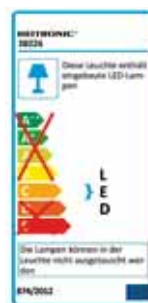
Aluprofil mit 60 SMD LED Band 12 V 5 W, 3000K, 400 Lumen. Alu, Silikon. 23 x 6 x 1000 mm  
9939049 39,95



✓ mit Mini Controller



17 | 42,95



### 17 | Lichtband LED mehrfarbig

RGB mit kompaktem Controller. Länge 5 m. Farbe transparent / weiß.  
Gewicht 0,127 kg. Material 100 % Kunststoff

9930241

42,95

NEU im Sortiment

Nr. 18 – 20

18 | 29,95



### 18 | LED Gleichspannungswandler 15 W

Geregelter, isolierter DC/DC Spannungswandler, Einfachausgang mit stabilisierter 12,5V +/- 0,5V, LED Leuchten und empfindliche Verbraucher werden durch diese Konstantspannung vor Beschädigung und vorzeitigem Ausfall durch Spannungsspitzen geschützt.

Maße 51 x 28 x 78 mm (B x H x T),  
Gewicht 0,160 kg

9930661

29,95

19 | 54,95




### 19 | LED Gleichspannungswandler 50 W

Geregelter, isolierter DC/DC Spannungswandler, Einfachausgang mit stabilisierter 12,5V +/- 0,5V, LED Leuchten und empfindliche Verbraucher werden durch diese Konstantspannung vor Beschädigung und vorzeitigem Ausfall durch Spannungsspitzen geschützt. Maße 97 x 38 x 159 mm (B x H x T), Gewicht 0,440 kg

9930662

54,95



20 | 64,95

### 20 | LED Gleichspannungswandler 72 W

Geregelter, isolierter DC/DC Spannungswandler, Einfachausgang mit stabilisierter 12,5V +/- 0,5V, LED Leuchten und empfindliche Verbraucher werden durch diese Konstantspannung vor Beschädigung und vorzeitigem Ausfall durch Spannungsspitzen geschützt.

Maße 84 x 52 x 113 mm (B x H x T),  
Gewicht 0,320 kg

9930657

64,95



21 | ab 12,95

### 21 | LED Vorschaltgerät

200 - 240 V AC 12 V DC. Geschützt gegen Kurzschluss, Überlastung, Überspannung und Überhitzung; Umgebungstemperatur -20° bis max. 45° C; Gehäusetemperatur 80° C; für den Innenbereich.

6 W 9912909 12,95

20 W 9912910 22,95



✓ passend zum Berker-System, Seite 597

22 | 49,95

### 22 | Touch Panel Dimmer DTP 100

Einbau-Dimmer mit hochwertigem Touch Bedienpanel (kapazitiv), geeignet für einfarbige LEDs: LED Strips, Spots, Leisten, etc.; Funktionen: AN/AUS, Helligkeitsregulierung über Touch-Ring, M-Button ermöglicht Durchschalten von 10 Helligkeitsstufen Maße 8,6 x 8,6 x 3,6 cm (B x H x T), Gewicht 0,130 kg

schwarz

9970122

49,95



23 | 39,95

### 23 | Dimmer LIS 101

Sehr kompakter Dimmer mit einer hohen Ausgangsleistung. Anschluss beliebig vieler Taster möglich um Leuchten zu schalten bzw. zu dimmen. 12 V / 10 A, 120 W. Maße 57 x 24 x 68 mm (B x H x T). Inkl. Montageanleitung

9972737

39,95

# Wand- und Deckenleuchten



1 | 19,95



## 1 | LED-Aufbauleuchte NITRO

LED-Aufbauspotleuchte NITRO, 12 V, Stahl verchromt (gebürstet), mit Glasschirm und Schalter, Power-LED 1W Maße 100 x 55 x 95 mm (B x H x T), Gewicht 0,199 kg.

9912264

19,95



2 | 17,95

3 | 15,95



## 2 | LED Flexi Leuchte mit blauem Nachtlcht

Mit 2-farbiger Beleuchtung. Neutral-weiß und blauem Nachtlcht. Mit Wipp-Schalter. 3200 K. Spannung 12 V / 1,4 W Sockel 70mm, Länge 260 mm

9930314

17,95

## 3 | LED Leuchte mit Nachtlcht

Mit 2-farbiger Beleuchtung. Neutral-weiß und blauem Nachtlcht. Mit Wipp-Schalter. 3200 K. Spannung 12 V, 1,4 W, Sockel ø 80 mm.


9930749

15,95



4 | 29,95

5 | 22,95



## 4 | Schwanenhalsleuchte L70TM LED

LED-Schwanenhalsleuchte mit Touch-Schalter und indirekter Beleuchtung (Nacht-Orientierungslicht in blau, abschaltbar). Ideal für den Bett- /Wohnbereich, Chromoptik, keine sichtbaren Befestigungsschrauben.

Maße Ø 45 x 215 (B x H) , Gewicht 0,135 kg ,

9930700

29,95

## 5 | Aufbaustrahler nickel matt

Aufbaustrahler LED 3,0 W. Touchschalter beleuchtet, Dimmer. 3200 K. Maße 70 x 100 x 90 mm (B x H x T), Gewicht 0,24kg.

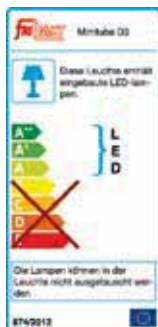
nickel matt

9983842

22,95



6 | 79,95



## 6 | Deckenleuchte Tritube mini

Deckenleuchte alu gebürstet, 12 V, 3 x 18 SMD LED 0,6 W und 46 Lumen , K3000, einzeln einstellbare Strahler. Ø 200 x 80 mm

9939057

79,95



7 | ab 27,95



## 7 | Wandleuchte Minitube up+down

Wandleuchte alu gebürstet, 12 V, 0,6 W und 59 Lumen , K3000.

80 x Ø 34 x 66 mm, 2 x 18 SMD LED

9939058

35,95

80 x Ø 34 x 50 mm, 1 x 18 SMD LED

9939059

27,95



8 | 29,95



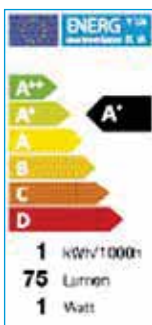
## 8 | Wandlampe 12 V mit flexiblem Arm

Farbe silber, mit Mattglasschirm, Schwenkarm, 12 V / 10 W / G 4, Schalter und Fußsockel zur Wandbefestigung, Länge 200 mm.

9936609

29,95

9 | 29,95



## 9 | Leselicht


Dreh- und schwenkbares Leselicht 1 W G4 Back Pin lang, Power-LED, warmweiß Ø x T 75 mm x 85 mm

L19 TM

9996536

29,95

10 | 32,95



## 10 | LED Aufbauspot L22TM LED

Farbe silber, warmweiß, 8-28 V DC, 2 W, 160 lm, 3150 K, inkl. Schalter, dreh- und schwenkbar Maße 75 x 10 x 75 mm, Gewicht 0,135 kg.

9983904

32,95

11 | 17,95



## 11 | Microlight Spot

12 V / 10 W / MR 11, mit Schalter

9934541

17,95

# Innenleuchten

Licht in Reisemobilen und Caravans muss sehr vielen Anforderungen gerecht werden. Zum einen ist die Ausleuchtung und der Verwendungszweck als auch der Platzbedarf, die Wärmeentwicklung und ganz entscheidend der Energieverbrauch die Hauptauswahlkriterien beim Einbau neuer Lampen. LED Lichttechnik trägt hier erheblich dazu bei, angenehmes und leistungsstarkes Licht mit geringem Energieverbrauch im Fahrzeug zu realisieren.

Alle Leuchten die mit einem Energieeffizienzlabel nach EU-Verordnung ausgestattet sind können ausser in Freizeitfahrzeugen auch entsprechend mit Vorschaltgeräten ausgestattet auch in Häusern, Ferienwohnungen, Hobbyräumen und Gartenhäusern verwendet werden. Leuchten ohne Energieeffizienzlabel sind nur als Ersatz für Freizeitfahrzeuge bestimmt.



12 | 49,95

## 12 | Deckenleuchte

Integrierter Touch Schalter / Dimmer, 4000 K, 6,3 W 12 LED. Nachtlcht blau.  
Maße 220 x 110 x 8 mm (B x H x T)  
Gewicht 0,203 kg

9930751

49,95



13 | 44,95

## 13 | LED Deckenleuchte mit Nachtlcht und Touch-Switch

Mit Touch-Schalter und integriertem Dimmer. Lichtfarbe 4.200 °K + blaues Nachtlcht. 6,3 Watt Spannung 12 V Maße 195 x 85 x 10 mm (B x H x T)

9930752

44,95



18 | 32,95



## 18 | Deckenleuchte rund

Runde Deckenleuchte 3 x 1 W, 3.200 K. Maße 260 x 300 mm, Gewicht 0,8 kg. Glas separat verpackt.

9930754

32,95



19 | 39,95



## 19 | Deckenpanel Ø 21,7 cm

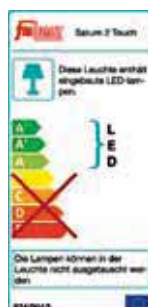
17 V, 9 W, Höhe 3 cm, weiß

9960080

39,95



20 | 29,95



## 20 | Deckenleuchte Saturn 2

12 V S2-LED-Tape 3,5W 227 Lumen. Ø 150 mm

9939082

29,95

## LED Panelsystem

Das neue LED Panelsystem für innovative Beleuchtungskonzepte bei geringen Platzbedarf und sehr niedrigem Energieverbrauch. Durch verschiedene Panelteile können ganz individuelle Lichtbahnen und Formen gestaltet werden. Die seidenmatte Lichtaustrittsfläche liefert sehr helles und angenehm warmes Licht.

### 14 | Deckenpanel

12 V - 3 Watt. Maße 100 x 100 x 5 mm (B x H x T)  
Gewicht 0,080 kg

weiß

9930297

22,95

### 15 | Deckenpanel

12 V - 8 Watt. Maße 200 x 100 x 5 mm (B x H x T)  
Gewicht 0,160 kg

9930753

42,95

### 16 | Deckenpanel

12 V - 9 Watt. Maße 300 x 100 x 5 mm (B x H x T)  
Gewicht 0,240 kg

9930299

49,95

### 17 | Deckenpanel Viertelkreis

12 V - 8 Watt. Maße 300 x 300 x 5 mm (B x H x T)  
Gewicht 0,165 kg

9930301

52,95



14 | 22,95

✓ 4 Modelle – individuell kombinierbar



15 | 42,95



16 | 49,95



17 | 52,95



Die Lampen Pos. 14-17 und 21 sind nur für den Einbau in Fahrzeugen bestimmt.



21 | ab 14,95

## 21 | LED Innenbeleuchtung

LED Sparleuchte für den Mobil und Caravanbereich. Leicht montierbar und sehr leicht zu pflegen.

16 LED, Maße Ø 72 x 10 mm, Gewicht 0,18 kg

9975146

14,95

42 LED, Maße Ø 120 x 10 mm, Gewicht 0,29 kg

9975147

24,95



22 | 59,95



## 22 | LED Einbau-Flachleuchte FLAT+

12 V / 4 W, 184 x 110 mm, aus Kunststoff, silber, mit Schalter

9993674

59,95



## NEU im Sortiment



✓ schwenkbar

✓ Edelstahloptik gebürstet



1 | 21,95

### 1 | Einbauspot L100RM LED

- Maße Ø 53 x 22 mm (B x T)
- Energieeffizienzklasse A+
- Gewicht 0,060 kg
- Leistung 1,4 W
- Spannung 12 V DC

9930699

21,95

2 | ab 10,95



### 2 | Einbauspot 65 mm

Einbauspot, 12 V 1,2 W, 18 LED. Außen Ø 65 mm, warm weiß. Dimmbar

Maße 6,5 x 1,6 x 6,5 cm, Gewicht 0,04 kg nickel gebürstet, Ø Ausschnitt 54 mm

9930758

10,95

Wassergeschützt + IP44

9930762

11,95



3 | ab 12,95



### 3 | Aufbau / Einbauspot

Nickel gebürstet 12 V, 18 LED. Dimmbar. Einbauspot verstellbar.

Maße 69 x 9 mm, warm weiß. Gewicht 0,07 kg

Einbau 1,6 W, Ø 69 mm

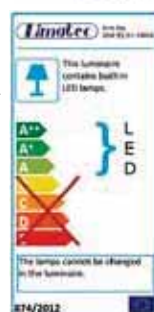
9930748

12,95

Aufbau 1,2 W, Ø 68 mm

9930757

15,95




4 | 27,95

### 4 | Schwenkbares Leselicht L21 RM / 8 - 28 V

G4 Back Pin lang, Power-LED

9934704

27,95



5 | 19,95

### 5 | LED Ambienteleuchte rund

12 V mit Opalglas zur blendfreien Ambientebeleuchtung, mit elegantem silberfarbenen Rahmen und Anschlusskabel 50 cm

Maße Ø 52 x 6 mm, Gewicht 0,011 kg

9975103

19,95



6 | 19,95

### 6 | Einbauspot L 25 RM

chrom 8-LED, inkl. Touch-Sensor-Schalter. Farbe chrom. Leistung 2 W. 10 - 15 Volt DC

Maße Ø 70 x 22 mm

9930293

19,95



7 | 22,95

### 7 | Aufbauspot L 25 TM

chrom 8-LED, inkl. Touch-Sensor-Schalter.

Maße Ø 70 x 13 mm

9930294

22,95



8 | 19,95

### 8 | Halogen-Decken-/Wandleuchte R10

aus Kunststoff, Ø 250 mm, Höhe 55 mm. 2 x Halogen 12 V / 10 W / G 4. 3 Stufen Schalter, Abdeckung in PP milchweiß.

silber

9934861

19,95



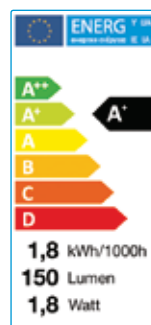
9 | 23,95

### 9 | Einbauleuchte L26 RM / 8 - 28 V DC

inklusive 4 div. Designringe 1 W G4 Platine, Side Pin, Power-LED warmweiß Ø 70 x 20 mm, Ausschnitt Ø 54 mm

9996548

23,95



10 | 16,95

### 10 | Aufbauspot Flame 78, 12 V

Flacher Aufbauspot, Stahl gebürstet, 21 SMD Dioden mit Linse, 12 V 1 W, 64 Lumen.

9939083

16,95



11 | 25,95

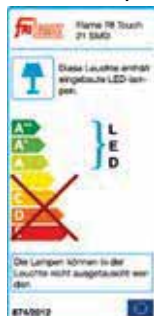
### 11 | Aufbauspot Flame 78, 12 V

Flacher Aufbauspot, Stahl gebürstet, 21 SMD Dioden mit Linse, 12 V 1 W, 64 Lumen.

Ausführung mit Touch Sensor mit Dimm-Funktion und Masterfunktion (Schaltung von 3 weiteren Spots)

9939084

25,95





12 | 34,95



**12 | LED Deckenleuchte, 12 V**

LED-Aufbau-Deckenleuchte DOME  
Kunststoff, Farbe silber, Ø 150 mm, mit Schalter  
21 LEDs, 12 V/2 W, Ø 150 mm

9975128

34,95



13 | ab 10,95



**13 | Halogen-Deckenleuchte MAGMA**

aus Kunststoff mit integriertem Druckschalter  
12 V / 10 W, G4

silber matt

9934864

12,95

weiß

9934863

10,95



14 | 22,95



**14 | LED-Aufbauleuchte MAGMA**

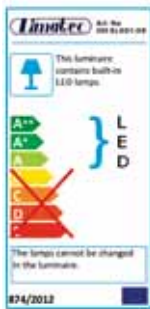
LED-Aufbauleuchte MAGMA, Farbe silber (matt),  
LED-Einsatz 14 SMD LEDs 12 V

9912265

22,95



15 | 14,95



**15 | Leuchte Surface mounting light**

LED 12 V, 1,2 W, mit Schalter, warm weiß.  
Gehäuse Kunststoff Satinsilber.  
Maße 138 x 25 x 94 mm (B x H x T)  
Packmaß 145 x 30 x 95 mm (B x H x T)  
Gewicht 0,094 kg

9983833

14,95

17 | ab 36,95



Die Lampen Pos. 17 sind nur für den Einbau in Fahrzeugen bestimmt.

**17 | LED Lichtleiste 12 / 24 V**

Platzsparende, lichtstarke LED Schiene für  
12 / 24 V einsetzbar, mit Schalter  
Anschlussleitung ca. 900 mm.  
Gehäuse aluminium / matt mit Kunststoffenden  
grau und Befestigungsschrauben.

21 LED 150 x 40 x 13

9983157

36,95

33 LED 250 x 30 x 13

9983158

48,95

42 LED 300 x 30 x 13

9983469

55,95

54 LED 350 x 30 x 13

9983470

63,95



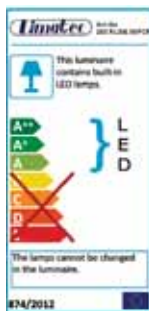
16 | 3,95

**16 | LED Einbaustrahler verchromt, 12 V**

warm weiß, 12 V, 0,06 W,  
3.200 K, 18 mm Ø,  
Anschlusslänge 170 mm.

9930756

3,95



18 | 17,95

**18 | Wand-Decken-Kombileuchte**

LED 12 V - 2,5 W mit Schalter.  
Maße 220 x 70 x 40 mm (B x H x T),  
Gewicht 0,02 kg.

9930755

17,95



19 | 22,95



**19 | LED Aufbauleuchte UNO**

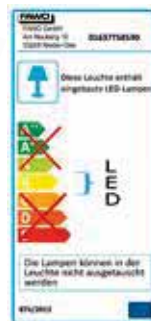
LED-Aufbauleuchte UNO, 12 LEDs (warmweiß),  
mit Schiebeschalter. Farbe weiß. Gewicht 0,111  
kg. 4,8 W. 12 V. Lumen 138. Material Kunststoff.  
Maße 126 x 279 x 185 mm (B x H x T)

9920511

22,95



20 | 35,95



**20 | LED-Aufbauleuchte DUO**


LED-Aufbauleuchte DUO. 24 LEDs (warmweiß),  
mit Schiebeschalter. Farbe weiß. Gewicht 0,180  
kg. 9,6 W. 12 V. Lumen 171. Material Kunststoff.  
Maße 126 x 279 x 205 mm (B x H x T)

9920512

35,95



21 | 17,95



**21 | LED-Einbauhülse**

12 V DC, 0,9 W, 20 lm, 3100 K.  
Perfekt für indirekte Lichteefekte: Sternenhim-  
mel, Nachtlcht, Treppenstufenbeleuchtung.  
Kunststoff, Anschlusslänge ca. 400 mm, 5er Pack

9983905

17,95

1 | 24,95



#### 1 | Transistorleuchte LAVA

12 V / 8 W, Maße 440 x 35 x 62 mm (B x H x T),  
mit Schalter, Extrem leicht nur 210 g.

silber **9934785** **24,95**

2 | 33,95



#### 2 | LED-Aufbauleuchte LAVA

Kunststoff, Farbe silber, 12 V, 4 W LEDs warm-  
weiß, 3000 K, 480 lm mit Druckschalter  
Maße 35 x 62 x 440 mm (B x H x T),  
Gewicht 0,17 kg.

**9912269** **33,95**

3 | 49,95



#### 3 | LED Linienleuchte

LED-Linienleuchte Aluminium, silberf. elox., mit  
grauen Endkappen und Wippschalter, 30 LEDs,  
12 V/2,5 W, 180° schwenkbares Aluminiumge-  
häuse, 460 x 32 x 35 mm

**9975129** **49,95**

4 | 39,95

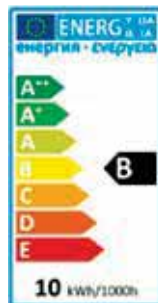


#### 4 | Dometic LIGHT TL 470

LED-Leuchte für Wandmontage,  
20 Radial-Dioden  
Energiesparend, drehbar, SMD-LED warmweiß  
Länge 470 x 20 mm, 8-16 V

**9902675** **39,95**

5 | 49,95




#### 5 | LED - Tube Insight 12 / 230 V

Rundstab LED Leuchte für universellen Einsatz.  
150 LEDs, 3000 K, 550 lm, Befestigung über  
Klemmen oder Klettband, ohne Schalter. Ca. 100  
cm Leuchtrohr, Ø 25 mm, Anschlussleitung 3,9 m.  
Netzgerät 230 V mit 12 V Kupplung, Anschlusslei-  
tung mit 12 V DIN Stecker, Halteklemmen für  
Rohrbefestigung, 2 Stück Klettbänder mit 30 cm

**9996486** **49,95**

6 | 24,95



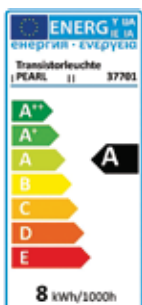
#### 6 | Rundstab LED Leuchte 12 V

Rundstab LED Leuchte für universellen Einsatz 20  
LED's, 110 lm, 1,5 W mit Schalter. Drehbar, Befes-  
tigung über Klemmen. Länge ca. 35 cm.  
Leuchtrohr Ø12 mm.

**9930583** **24,95**



Die Lampen der Pos. 8 sind  
nur für den Einbau in Fahrzeugen  
bestimmt!



#### 7 | Transistorleuchte PEARL

in extraschlankem Design, nur 45 x 35 mm hoch,  
Überspannungsschutz, mit Schalter

8 W 423 mm **9934300** **21,95**



8 | ab 25,95

#### 8 | 12 V-Transistorleuchten LUMO

Abdeckung mit Eissplitter-Effekt, Schalter, fun-  
kentstört.

**Lumo 1** Maße 375 x 24 x 55 mm (B x H x T),  
mit 1 Röhre 8 W, Stromverbrauch 0,5 A.

**9934210** **25,95**

**Lumo 3** Maße 375 x 27 x 85 mm (B x H x T),  
mit 2 Röhren 8 W, Stromverbrauch 1 A.

**9934240** **30,95**



#### 9 | Markisen Leuchte Light LK 120

LED-Lichtkit für Markisengelenkarm, SMD Flex-  
band selbstklebend.

- Eingangsspannung 12 Volt DC
- Leistung 3,6 Watt/m
- 2 x 120 cm Länge
- Beleuchtungsstärke 240 lm/m
- Komfortable Bedienung per Handsender
- Dimmfunktion

**9904426** **99,95**





## 10 | Vorzeltleuchte LED Leonis

Faltbare LED-Leuchte mit 5 m Kabel und integriertem Schalter und Dimmer. Der Leuchtenkörper ist aus Silikon und mit den fest installierten LED's lässt sich die Leuchte einfach und klein verstauen. Sie ist bis auf 10% zu einen stimmungsvollen Licht runter zu dimmen.

Leistung 8 W, 300 lm, Maße 150 x 150 x 100 mm (B x H x T) Gewicht 0,330 kg

blau	9930221	39,95
grün	9930229	39,95
weiß	9930665	39,95



Den passenden Lampen-  
träger der Marke  
3DOG (9950821)  
finden Sie auf Seite 8

11 | 39,95



**NEU im Sortiment**

## 11 | LED Vorzeltleuchte Icecream

LED Vorzeltleuchte, Aluminiumgehäuse hellgrau lackiert, Maße Ø 17,7 x 33 cm, Gewicht 0,78 kg, 230 V, 6 W, mit Schalter.

9984564 39,95

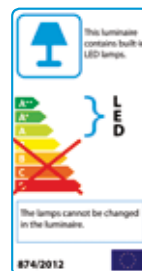
**NEU im Sortiment**

✓ Betrieb über USB und Powerbank

✓ Betrieb über 230 V Stecker

✓ Fernbedienbar

✓ praktische Faltfunktion



weiß  
12 | 64,95

## 12 | Vorzeltleuchte LED 12 W / 360 lm

Die faltbare universelle Orion Leuchte kann über USB oder optionalen Powerbank oder über den 230 V Stecker betrieben werden. Sie ist stark dimmbar und kann über den Schalter oder mit der mitgelieferten Fernbedienung bedient werden.

Maße 200 x 120 mm (B x H), Material 100 % Silikon, Gewicht 0,550 kg

weiß	9930666	64,95
grün	9930667	64,95
blau	9930668	64,95



13 | 7,95



## 13 | Leuchte Lumina

Beleuchten Sie Ihr Zelt mit der neuen Leuchte Lumina. Kann überall im Zelt aufgehängt werden. Batteriebetrieben 1 x AA (nicht inkl.). Mit einem 2-Helligkeitsstufen-Schalter und einem handlichen Haken. 50 lm.

Maße 60 x 105 mm (Ø x H), Gewicht 0,060 kg.  
weiß 9919605 7,95



14 | 54,95



## 14 | Vorzeltleuchte LED Corvus 600

Vielfach montierbares LED-Leuchtbänder mit integriertem 5 m Kabel und Schalter mit Dimmfunktion und guter Leuchtkraft. Für die Befestigung sind verstellbare Klettbänder und Karabiner vorgesehen, mit der sich die Corvus 600 einfach an eine Vorzeltgestänge oder Markise befestigen lässt. Mit ihr lässt sich auch ein gemütliches Licht einstellen.

Leistung 7 W, 560 lm, warm weiß, Gewicht 0,390 kg, Maße 75 / 105 x 5 cm (B x H)

9930228 54,95



15 | 79,95

## 15 | Lichtband LED Corvus 1200 Dimmbar

Das Corvus 1.200 LED-Lichtband ist mit Klettbändern oder verlängerbare Karabiner für flexible Befestigung ausgestattet. Das dimmbare Lichtband ist für Innenräume zugelassen und verfügt über ein sehr starkes LED Licht. Das Band ist mit 5 m Kabel mit dimmbaren Schnurr-Zwischenschalter und 230 V Euro Stecker ausgestattet und kann in der mitgelieferten Tasche gut verstaut werden.

Leistung 14 W, 1150 lm, 2.700 K, warm weiß, Gewicht 0,475 kg, Maße 125 - 160 x 6 cm (B x H)

9920848 79,95

1 | 9,95



2 | 11,95



### 1 | LED Schrankleuchte

Batteriebetriebene Schrankleuchte inkl. Batterien  
Maße 70 x 45 x 22 mm (B x H x T)  
silber **9930747** **9,95**

### 2 | LED-Garderobenleuchte „OVO“

4 LEDs, batteriebetrieben (3x AAA Batterien inkl.), Kunststoff, schwarz, mit Druckschalter. Klebe-, Schraubmontage.  
Maße 45 x 17 x 88 mm, Gewicht 35 g (70 g inkl. Batterien).  
**9917224** **11,95**

8 | 19,95



### 8 | Taschenlampe mit Wandhalter

Taschenlampe Satinsilber, 0,6 W mit IR Sensor.  
137 x 75 x 25 mm, warm weiß, 3 x AAA 1,5 (nicht im Lieferumfang enthalten).  
**9930759** **19,95**

4 | 9,95



3 | 13,95



### 3 | 2 in 1 Kleiderschrankleuchte + Taschenlampe

inkl. Bewegungs + Lichtsensor, batteriebetrieben, Schalter an/aus/auto-Funktion, 3M Klebestrip + Magnet enthalten.  
**9983930** **13,95**

5 | 9,95



### 5 | Schrankleuchte L28 TM

0,1 W LED warmweiß 30 x 65 x 20 mm (B x H x T)  
**9996554** **9,95**

### 6 | Inspektionsleuchte COB LED Mini rund

Rund, klein und leistungsstark, mit modernen COB LED's (Chip on Board), inkl. Batterien.  
**9930655** **7,95**

### 7 | LED Schrankleuchte

Schrankleuchte mit Magnet-Schalter.  
Maße 30 x 35 x 21 mm (B x H x T)  
silber **9930760** **9,95**

9 | 9,95



### 9 | 12 V Auto Notfall LED Taschenlampe mit Akku

Eloxiertes Aluminiumgehäuse. Mit Ni-MH Akku 2 Stunden Leuchtdauer und rot leuchtender Ladekontrollanzeige. Ladedauer ca. 5 Stunden. Mit Adapter und passend für fast alle gängige Kfz-Zigarettenanzünderbuchsen.  
**9975138** **9,95**

10 | 29,95



### 10 | Spot - Leseleuchten

starke, blendfreie Lichtquelle mit flexiblem Metallarm, mit Halter für Festanbau, inkl. Halogen-Glühlampe 12 V / 5 W für Festmontage 195 mm lang  
**9959923** **29,95**  
für Festmontage 500 mm lang  
**9959924** **29,95**

11 |



**NEU**

### 11 | Batterie aufladbar Eneloop

1,2 V  
Mignon AA **9930638** **7,95**  
Micro AAA **9930637** **6,95**

12 |



### 12 | Batterie HighEnergy Mono

Varta 2 St. **9959169** **4,95**

13 |



### 13 | Blockbatterie 6 V

4R25 Zink-Kohle, 6 V **9930584** **5,50**  
4R25 Zink-Chlorid **9953047** **4,95**

14 |



### 14 | Batterie Micro 1,5 V AAA

Varta 4 St. **9959157** **4,95**  
GP Ultra 4 St. **9934053** **3,50**

15 |



### 15 | Batterie Mignon 1,5 V AA

Varta 4 St. **9930586** **4,95**  
GP Ultra 4 St. **9934052** **3,50**

16 |



### 16 | Batterie Baby 1,5 V C

Varta 2 St. **9930587** **3,95**

17 |



### 17 | Batterie E-Block 9 V

Varta 1 St. **9959145** **3,95**  
GP Ultra 1 St. **9934051** **3,95**



18 | 10,95

19 | 8,95

## 18 | Taschen- und Stirnlampe

Ein Satz bestehend aus einer wetterfesten Stirnlampe und einer Taschenlampe. Die Stirnlampe hat 87 Lumen und je nach Bedarf kann das Blinklicht in Rot oder Weiss, eingeschaltet werden. Die Taschenlampe hat 25 Lumen und beide werden mit Batterien ausgeliefert, je 3 x AAA.

9950730 10,95



25 | 24,95

26 | 35,95

## 25+26 | Cyba-lite Lightstar

Maschinen gefertigte Aluminium Taschenlampe entwickelt und produziert ausschließlich von Ring Automotive. Superleicht und Wasserdicht für den täglichen Gebrauch, Freizeit, PKW Bereich. Die Duracell Batterien werden mitgeliefert. Einfache, elektronische Ein- / Ausschaltung für den Impuls- und Dauerlicht. Colimator Linse für eine optimale Lichtausbeute.

### 25 | Lightstar 75 Lumen

(1 x AA)

9970128 24,95

### 26 | Lightstar 160 Lumen

(3 x AAA)

9970129 35,95



27 | 46,95

28 | 45,95

29 | 11,95

### 27 | LED Inspektionslampe

Kunststoff mit gummiertem Griff. Länge ca. 25 cm 230 V Netz/ Ladeadapter und 12 V Anschlusskabel mit Normstecker.

9900599 46,95

### 28 | Inspektionslampe wiederaufladbar

Ultra helle Inspektionslampe die über 220 V und/oder 12 V Zigarettenanzünder aufgeladen werden kann. Die Inspektionslampe hat einen Magnet und einen Gürtelclip.

9950732 45,95



## 20 | Stirnlampe LED CXO +150

LED Stirnlampe mit schwenkbarem Kopf, 3 verschiedene Leuchtstufen, BatteryLock™ - System gegen unbeabsichtigte Batterieentleerung. Leistung 150 Lumen, Leuchtweite 60 m, Brenndauer 6 - 60 Std., inkl. 3 AAA Batterien.

9930234 24,95

## 21 | Stirnlampe LED CXO +250

LED Stirnlampe mit schwenkbarem Kopf, 7 verschiedene Leuchtstufen, BatteryLock™ - System gegen unbeabsichtigte Batterieentleerung. Leistung 250 Lumen, Leuchtweite 65 m, Brenndauer 3 - 60 Std., inkl. 3 AAA Batterien.

9930235 34,95

## 22 | Taschenlampe LED Divide +75

LED - Taschenlampe aus Alu, mit BatteryLock™ - System gegen unbeabsichtigte Batterieentleerung. Leistung 75 Lumen, Leuchtweite 84 m, Brenndauer 5 Std., inkl. 2 Batterien AAA.

9930231 19,95

## 23 | Taschenlampe LED Divide +250

LED - Taschenlampe aus Alu, mit BatteryLock™ - System gegen unbeabsichtigte Batterieentleerung. Leistung 250 Lumen, Leuchtweite 160 m, Brenndauer 3 - 35 Std., inkl. 2 Batterien AA.

9930232 29,95

30 | 8,95



31 | 11,95



32 | 5,95

## 29 | Inspektionslampe Mini

360 Grad einstellbare helle LED Inspektionslampe, abwinkelbar, mit zwei Magneten. Als Arbeitsleuchte oder Taschenlampe in der Freizeit, im Haus oder der Werkstatt. 3 x AAA Batterien inklusive.

9950734 11,95

## 30 | Inspektionslampe 8 LED Pen

Sehr leistungsstarke 8 LED Pen Inspektionslampe mit Magnet und 3 x AAA Batterien inklusive. Hervorragend für die Freizeit, PKW, Haus...

9975099 8,95

## 31 | Inspektionslampe ausziehbar

Auszieh- und abwinkelbare helle LED Inspektionslampe mit Magnet, als Arbeitsleuchte oder als Taschenlampe in der Freizeit, im Haus oder in der Werkstatt nutzbar. Batterien inklusive.

9950733 11,95

## 19 | Stirnlampe

Wetterfeste, sehr helle Stirnlampe mit 87 Lumen die in der Freizeit oder Arbeit genutzt werden kann. Je nach Bedarf kann das Blinklicht in Rot oder Weiss, eingeschaltet werden. Inklusive 3 x AAA Batterien. Gewicht 0,160 kg

9950729 8,95

20+21 | ab 24,95



22-24 | ab 19,95



## 24 | Taschenlampe LED Divide +350

LED - Taschenlampe aus Alu, mit BatteryLock™ - System gegen unbeabsichtigte Batterieentleerung. Leistung 350 Lumen, Leuchtweite 300 Meter, Brenndauer 2 - 50 Std., inkl. 4 Batterien AA.

9930233 39,95



34 | 6,95

## 32 | LED Aluminium Taschenlampe

9 Hochleistungs LED superweiss 100 000 h LED Lebensdauer, wasserfest Batterien 3 x 1,5 V AAA, Trageschleife

9975032 5,95

## 33 | Inspektionsleuchte COB LED 3W

Professionelle, leistungsstarke Inspektionslampe mit den modernen COB LED's (Chip on Board). Technologie erlaubt die Nacht zum Tag zu machen. Die Batterien werden bereits mitgeliefert.

9930656 9,95

## 34 | LED Inspektionslampe

Handliche Taschenlampe für den Profieinsatz in der Werkstatt und im Outdoorbereich. Das wasser und stossfeste Gehäuse mit Gummiummantelung schützt vor Beschädigung und Korrosion. 3 Hochleistungs LED.

Länge ca. 20 cm, Lieferumfang 2 Batterien Mono

9900647 6,95



# LED Leuchtmittel

DOMETIC



das ideale Leuchtmittel für den Einsatz in Reisemobil, Caravan, Outdoor, Freizeit und im Hausbereich. Die Summe aller Vorteile gegenüber herkömmlichen Glühlampen oder auch Halogenlampen machen dieses Licht unübertroffen.

**Bauform:** Durch identische Bauformen der Leuchtmittel ist ein Austausch fast immer möglich.

**Verbrauch:** LEDs verbrauchen bis zu 80 % weniger Energie gegenüber herkömmlichen Leuchtmitteln.

**Lebensdauer:** Die Lebensdauer von ca. 10.000 bis 25.000 Betriebsstunden errechnet bei 3 Std. täglich eine Nutzung von 10 bis 25 Jahren. Häufiges Ein und Aus Schalten verkürzt nicht die Betriebszeit von LED Leuchtmitteln. LED Leuchtmittel sind unempfindlich gegen Erschütterungen und haben sofort nach dem Einschalten 100 % Lichtstärke.

Leuchtstärke wurde bisher immer mit der Wattleistung identifiziert. Für LED Leuchtmittel wird aufgrund der sehr hohen Lichtleistung im Verhältnis zur Wattleistung der Lichtstrom in Lumen angegeben.

**Lichtfarbe:** Die Lichtfarbe bei LED Leuchtmitteln wird in Kelvin angegeben. (siehe nebenstehende Info)

**Dimmbarkeit:** LED Leuchtmittel sind teilweise auch dimmbar. Hierbei ist darauf zu achten dass nur geeignete Dimmer speziell für die LED Technik eingesetzt werden können.



Die Leuchtmittel dieser Doppelseite sind nur für den An- oder Einbau im Fahrzeug bestimmt.



1 | LED E27 230 V 12SMD, Ø 55 mm

4 W, 2.700 K, 300 lm, 4 kWh/1.000h

9917451 A+ 8,95

NEU



2 | LED E27 230 V, 23SMD, Ø 39 mm

6,5 W, 2.700 K, 500 lm, 7 kWh/1.000h

9930659 A+ 10,95



3 | LED E14 230 V, 16SMD, Ø 35 mm

5 W, 2.700 K, 400 lm, 5 kWh/1.000h

9930364 A+ 10,95



4 | LED E14 230 V 23SMD, Ø 35 mm

2,8 W, 2.700 K, 230 lm, 3 kWh/1.000h

9916952 A+ 8,95

NEU



5 | LED E14 230 V 17SMD, Ø 32 mm

3 W, 2.700 K, 230 lm, 3 kWh/1.000h

9930494 A+ 9,95



6 | LED E14 230 V, Ø 21 mm

3 W, 3.000 K, 150 lm, 3 kWh/1.000h

9930588 A+ 7,95



7 | LED E14 230 V, Ø 21 mm

1 W, 2.700 K, 200 lm, 1 kWh/1.000h

9960064 A++ 6,95



8 | Tropfen E14 12 V, Ø 30 mm D

15 W, 2er Set

9959315 5,95

25 W, 2er Set

9959325 5,95



9 | LED E14 230 V, 16SMD, Ø 50 mm

5 W, 2.700 K, 420 lm, 5 kWh/1.000h

9930658 A+ 9,95



NEU

10 | LED E14 230 V 60SMD, Ø 50 mm

5,3 W, 2.700 K, 450 lm, 5,3 kWh/1.000h

9930396 A+ 8,95



NEU

11 | LED MR8 10 - 30 V 6SMD, Ø 25 mm D

1,4 W, 3.000 K, 102 lm, 2 kWh/1.000h

9934014 A+ 7,95



12 | LED MR11 8 - 30 V 6SMD, Ø 35 mm D

1,3 W, 2.700 K, 62 lm, 1,3 kWh/1.000h

9939979 A+ 9,95



13 | LED MR16 8 - 30 V 10SMD, Ø 50 mm D

2 W, 3.000 K, 124 lm, 2 kWh/1.000h

9939064 A+ 9,95



14 | LED MR16 12 V, Ø 50 mm

4,8 W, 2.700 K, 350 lm, 4,8 kWh/1.000h

9959053 A+ 8,95



15 | LED MR16 12 V 60SMD, Ø 50 mm

3 W, 2.900 K, 230 lm, 3 kWh/1.000h

9912912 A+ 7,95



16 | LED MR11 12 V Ø 10 mm

1,3 W, 2.900 K, 105 lm, 5 kWh/1.000h

9916953 A 10,95



17 | Halogen MR 11 12 V, Ø 35 mm D

10 W, 2.900 K, 83 lm, 10 kWh/1.000h

9975127 B 2,95



18 | Halogen Strahler MR16 12 V, GU D

10 W, 2.900 K, 100 lm, 10 kWh/1.000h

9975144 B 1,95



19 | LED G4 Side Pin 8 - 30 V, Ø 28 mm D

1,3 W, 3.000 K, 80 lm, 1,3 kWh/1.000h

9939982 A+ 7,95



20 | LED G4 Side Pin 9 - 28 V, Ø 30 mm

1,6 W, 2.700 K, 1,6 kWh/1.000h

9934064 A+ 12,95



22 | LED-Flat G4 Side Pin 8 - 30 V, Ø 28 mm

2 W, 3.000 K, 120 lm, 2 kWh/1.000h

9939981 A+ 6,95



23 | LED-Flat G4 Side Pin 12 V, Ø 45 mm

3 W, 3.000 K, 210 lm, 3 kWh/1.000h

9934018 A+ 10,95





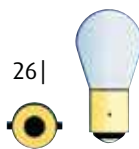
24|

**24| LED Back Pin MR16 12 V, Ø 30 mm D**  
2 W, 2700 K, 2 kWh/1.000h, 160 lm  
**9980349** **9,95**



25|

**25| BA 15 12 V, Ø 22 mm D**  
21 W, 21 kWh/1.000h, 21 W, gelb 2er Set  
**9975072** **4,95**



26|

**26| Bajonettsockel BA 15 12 V, Ø 22 mm D**  
5 W, 2er Set 5 kWh/1.000h  
**9959215** **2,50**  
10 W, 2er Set 10 kWh/1.000h  
**9959225** **2,95**  
21 W, 2er Set, 21 kWh/1.000h  
**9959235** **3,50**



27|

**27| LED BA 15 8 - 30 V 15SMD, Ø 22 mm D**  
1,3 W, 3000 K, 60lm, 1,3 kWh/1.000h  
**9939062** **7,95**



28|

**28| Halogen BA 15 12 V, Ø 15 mm D**  
5 W, 2900 K, 60 lm, 5 kWh/1.000h, 2er Set  
**9959621** **6,50**  
10 W, 2900 K, 120 lm, 10 kWh/1.000h  
**9959630** **4,50**



29|

**29| BAY 15d 12 V 2er Set, Ø 22 mm D**  
21/5 W, Doppelfaden, 5 kWh/1.000h  
**9906140** **2,50**



30|

**30| LED BAY 15d, 12 V Ø 28mm**  
2,1 W, 2900 K, 180 lm, 2,1 kWh/1.000h  
**9959052** **15,95**



31|

**31| LED Sofitte S8,5, 12V**  
0,4 W, 2.700 K, 31 lm, 0,4 kWh/1.000 h  
**9935041** **11,95**



32|

**32| LED-Sofitte C 12 V, Ø 10 mm**  
1 W, 4.000 K, 2er Set, 1 kWh/1.000h  
**9912623** **13,95**



33|

**33| LED-Sofitte 12 V, Ø 10 mm**  
0,5 W, 4.000 K, 0,5 kWh/1.000h, 2er Set,  
**9975148** **10,95**



34|

**34| Sofitte S 8,5 12 V, Ø 10 mm D**  
5 W, 2er Set, 5 kWh/1.000h  
**9959115** **2,95**  
10 W, 2er Set  
**9959125** **2,95**



35|

**35| LED BA 9,5 12 V D**  
0,5 W, 3.000 K, 41 lm, 0,5 kWh/1.000h  
**9934081** **6,95**



36|

**36| Glassockel 12 V D**  
5 W, 5 kWh/1.000h **9959350** **1,95**  
3 W, 3 kWh/1.000h **9959360** **1,95**



37|

**37| Halogen G4 12 V D**  
5 W, 2900 K, 60 lm, 5 kWh/1.000h  
**9959660** **1,95**  
10 W, 2.900 K, 125 lm, 10 kWh/1.000h  
**9930390** **1,95**  
20 W, 2900 K, 235 lm, 20 kWh/1.000h  
**9930283** **1,95**



38|

**38| LED G4 8 - 30 V 15 SMD D**  
1,3 W, 3000 K, 115 lm, 1,3 kWh/1.000h  
**9912201** **7,95**



39|

**39| LED G4 12 V, Ø 10 mm**  
1,3 W, 2.700 K, 105 lm ≈ 10 W Halogen,  
10 kWh/1.000h **9930365** **8,95**



40|

**40| Halogen BA 9 12 V D**  
5 W, 45 lm, 5 kWh/1.000h  
**9959640** **4,95**  
10 W, 120 lm, 10 kWh/1.000h, 2er Set  
**9959651** **6,95**



41|

**41| BA 9S 12 V D**  
4 W, 4 kWh/1.000h, 2er Set  
**9959370** **2,95**



44|

**Leuchtröhre 12 V, 6.000 K**  
42| 6 W, 160 lm, 16 x 212 mm,  
6 kWh/1.000h, o. Abb  
**9959056** **3,95**  
43| 8 W, 280 lm, 16 x 288 mm 8 kWh/1.000h  
**9934820** **4,95**  
44| 13 W, 650 lm, 16 x 517 mm 13 kWh/1.000h  
**9934850** **5,95**



45|

**45| LED GU10 230 V 60 SMD**  
3 W, 2.700 K, 180 lm, 3 kWh/1.000h  
**9915585** **9,95**



## Kelvin / Lumen

Kelvin = Lichtfarbe = K

2.700 – 3.200 warmweiss

3.300 – 5.300 neutralweiss

5.400 – 8.500 tageslichtweiss

Lumen = Lichtausbeute = lm

Durchschnittliche Lichtausbeute im Vergleich

Glühlampe 14 lm / W

Halogenlampe 24 lm/W

Energiesparlampe 66 lm/W

LED Lampe 100 lm/W

Dimmbarkeit

D = dimmbar







# Wasser

	Seite
Wasserhähne & Einhebelmischer	620 - 629
Waschbecken, Einlegemulden & Duschwannen	630 - 631
Tauch- & Druckpumpen	632 - 636
Kanister & Rolltanks	636 - 645
Wasserbetankung & Versorgungsklappen	646 - 647
Frischwasserrohrsystem UniQuick	648
Schläuche, Schellen & Fittings	649
Mobilduschen	650
Warmwasseraufbereitung	651 - 652
Wasseraufbereitung, Tankreinigung & UV-Entkeimung	653 - 657
Toilettensysteme	658 - 660, 662, 666, 667
Toilettenpflegemittel	661, 663, 664, 665
Abwassersysteme	668 - 669

**Kanister**  
ab **17,<sup>95</sup>**  
Siehe Seite 638



**EXKLUSIV**  
NUR BEI MOVERA

**NEU**



**Toilettenflüssigkeit Aqua  
Kem blue Lavendel**  
**15,<sup>90</sup>**  
Siehe Seite 661


**NEU**

**Einhebelmischer Arona**  
**26,<sup>95</sup>**  
Siehe Seite 627



# Armaturen

## Die verschiedenen Leichtbau-Anschlussarten fürs Wohnmobil



Armaturen für den Caravanbereich zeichnen sich durch einige Besonderheiten gegenüber Hausarmaturen aus. Dies ist in den meisten Fällen ein integrierter Mikroschalter zur Ansteuerung der Tauchpumpen sowie konsequenter Leichtbau durch Einsatz von hochwertigen Kunststoffen. In der Regel sind diese Armaturen mit Tüllenanschlüssen für 10/12 mm Schlauch versehen (siehe Anschlussart A). Je nach Einbausituation und Lage können aber auch andere Anschlüsse in Frage kommen. Die hier gezeigten Abbil-

dungen können leicht vom Original variieren, zeigen aber dennoch auf, wie die Armatur ausgestattet ist. Die Zahl hinter dem Buchstaben im Button gibt an, bis zu welchem Eingangsdruck die Armatur betrieben werden kann. Dies ist aber in den meisten Fällen nicht relevant, da in den Fahrzeugen mit maximal 3 bar gearbeitet wird, da die verwendeten Pumpen nicht mehr Ausgangsdruck geben. Die Auslauflänge gibt das Maß zwischen Auslauf und Mitte des Armaturenfußes an.



### 1 | Einhebelmischer Contur S90

Hochwertiger Einhebelmischer mit Keramikkartusche und wasserdichtem Schalter IP67. Farbe chrom. Auslauflänge 170 mm, Montagebohrung 33 mm, Gewindelänge 46 mm mit Anschlussstülpen. Höhe 290 mm, Gewicht 455 g.


**A5** **9970036** **89,95**



### 3 | Einhebelmischer Vector S

Prämierter Einhebelmischer der Vector Serie für den Küchenbereich. Mit Mikroschalter IP 67, mit Keramikkartusche, max. 5 bar. Auslauflänge 185 mm, Montagebohrung 33 mm, Gewindelänge 38 mm. Gewicht 375 g.

**A5** **9970378** **67,95**



### 2 | Einhebelmischer Cascada chrom

Neue, hochwertige Badarmatur mit freiem Wasserauslauf, Keramikkartusche, wasserdichtem Schalter IP67, flex. Anschlüsse UniQuick 250 mm mit Tülle, Auslauflänge 110 mm. Montagebohrung 33 mm, Gewindelänge 38 mm, Gewicht 250 g.

**A5** **9970373** **52,95**



### 4 | Einhebelmischer Vector E5

Prämierter Einhebelmischer der Vector Serie mit verkürztem Auslauf für den Badbereich. Mit Mikroschalter IP 67, mit Keramikkartusche, max. 5 bar. Auslauflänge 125 mm, Montagebohrung 33 mm, Gewindelänge 38 mm. Gewicht 340 g.

**A5** **9970377** **66,95**



### 5 | Einhebelmischer Contur S

Hochwertige, galvanisch verchromte Designarmatur mit Keramikkartusche und wasserdichtem Schalter IP67, Auslauflänge 200 mm, Montagebohrung 33 mm, Gewicht 320 g. Gewindelänge 46 mm.

**A5** **9970320** **77,95**



### 6 | Einhebelmischer Contur S mit 30 mm höherem Auslauf

Speziell für den Küchenbereich wurde diese 30 mm höhere Variante des Mischers Concept S entwickelt, der hohe Auslauf ist um 360 Grad drehbar. Die Armatur verfügt über eine Keramikkartusche, und einen wasserdichten Schalter, Montagebohrung 33 mm, Auslauflänge 200 mm. Gewicht 360 g. Gewindelänge 46 mm.

**A5** **9970372** **86,95**



### 7 | Einhebelmischer Contur E

Hochwertige, galvanisch verchromte Designarmatur mit Keramikkartusche und wasserdichtem Schalter IP67, Auslauf 360° schwenkbar, Auslauflänge 165 mm, Montagebohrung 27 mm, Gewindelänge 30 mm, Gewicht 280 g.

**A5** **9970323** **72,95**

### 7 | Einhebelmischer Contur E

Wie Artikel 9970323, jedoch mit Montagebohrung 33 mm. Ausführung für Hymen.

**A5** **9970321** **72,95**



Made in Germany

**RK  
REICH**

8|

**8| Einhebelmischer Trend E**

Mit Haushaltskeramikkartusche und wasserdich-  
tem Schalter IP67. Auslauf 360° drehbar. Farbe  
chrom. Auslauflänge 160 mm, Montagebohrung  
33 mm, Gewindelänge 30 mm, Gewicht 320 g.

**A5** 9971081 65,95

**8| Einhebelmischer Trend E**

Wie Artikel 9971081, jedoch mit Montageboh-  
rung 27 mm und mit Kabelschuh. Ausführung  
für Hymer.

**A5** 9970312 65,95

**8| Einhebelmischer Trend EC Eco**

Wie Artikel 9971081, speziell für Dethleffs Fahr-  
zeuge.

**F5** 9970316 65,95



9|

**9| Designarmatur Trend E AT**

Farbe chrom, mit Keramikkartusche und wasser-  
dichtem Schalter (IP 67), Duschanschluss 3/8",  
Gewicht ca. 290 g, Montagebohrung 33 mm, Ge-  
windelänge 30 mm.

**A5** 9970371 65,95

**9| Einhebelmischer Trend EC Eco**

Wie Artikel 9970371, jedoch mit 1/2" Dusch-  
anschluss und flexiblen Anschlüssen. Ausführung  
für Dethleffs.

**F5** 9970317 57,95



10|

**10| Einhebelmischer Trend E UT**

Mit Haushaltskeramikkartusche und wasserdich-  
tem Schalter IP67. Schlauchanschluss R 3/8". Far-  
be chrom. Montagebohrung 33 mm, Gewinde-  
länge 30 mm, Gewicht 230 g.

**A5** 9971082 57,95

**10| Einhebelmischer Trend E UT**

Wie Artikel 9971082, Ausführung für Hymer.

**F5** 9970314 57,95



11|

**11| Einhebelmischer Trend SI**

Mit Haushaltskeramikkartusche und wasserdich-  
tem Schalter IP67. Farbe chrom. Metallauslauf  
Radius 90 mm. Auslauflänge 190 mm, Montage-  
bohrung 33 mm, Gewindelänge 46 mm, Gewicht  
400 g.

**A5** 9971080 89,95

**11| Einhebelmischer Trend SE**


Wie Artikel 9971080, jedoch mit Metallaus-  
lauf-Radius 75 mm, Evoprene Strahlregler,  
Auslauflänge 160 cm. Ausführung für Hymer.

**A5** 9970310 89,95

**11| Einhebelmischer Trend S II**

Wie Artikel 9971080, jedoch mit Metallaus-  
lauf-Radius 75 mm, Kabel mit Aderendhülse, Aus-  
lauflänge 160 mm. Ausführung für LMC / TEC.

**A5** 9970083 89,95



13|

**13| Einhebelmischer Trend SF**

Speziell für den Küchenbereich entwickelt, Ge-  
samthöhe ab Oberkante Arbeitsplatte 440 mm,  
der Auslauf ist ca. 180 mm von der Arbeitsplatte  
entfernt, galvanisch verchromt, mit Keramikkar-  
tusche und Mikroschalter. Auslauflänge 165 mm,  
Montagebohrung 33 mm, Gewindelänge 46 mm,  
Gewicht 1.300 g.

**A5** 9970375 244,95

**14| Einhebelmischer Trend SV**

Exclusive Armatur mit Haushaltskeramikkartu-  
sche und wasserdichtem Schalter IP67. Metall-  
auslauf. Chrom. Auslauflänge 135 mm, Monta-  
gebohrung 33 mm, Gewicht 400 g. Gewindelän-  
ge 46 mm.

**A5** 9970319 88,95



14|

Exklusiv aus  
dem Dethleffs  
Frauenmobil



12|

✓ mit herausziehbarer Brause

**12| Designarmatur Trend E**

Farbe chrom, mit herausziehbarer Brause Julia,  
mit Keramikkartusche und wasserdichtem Schal-  
ter (IP 67), Auslauf um 90° schwenkbar, Auslauf-  
länge 210 mm, Montagebohrung 36 mm, Gewin-  
delänge 35 mm, Gewicht ca. 890 g.

**F5** 9970370 136,95



15|

**15| Einhebelmischer Trend ECO**

Hochwertige Küchennarmatur mit Haushalts-  
keramikkartusche mit kurzem, abgewinkeltem  
Auslauf, Auslauflänge 175 mm. Montageboh-  
rung 33 mm, Gewindelänge 30 mm, „LMC“-flexi-  
ble Anschlüsse 45° 120 mm UniQuick mit Tülle.  
Gewicht 300 g. Speziell für LMC Fahrzeuge.

**F5** 9970086 65,95





### 1 | Einhebelmischer Kama UT

Der Einhebelmischer ist aufgebaut wie eine Haushaltsarmatur und besitzt einen 3/8" Untertischanschluss für einen Brauseschlauch. Die erprobte Keramikkartusche bürgt für beständige Qualität. Durch die Feinregulierung der Temperatur und Durchflussmenge äußerst sparsam im Wasserverbrauch! Die Keramikkartusche und der wasserdichte Mikroschalter sind ohne Ausbau der Armatur von oben zu wechseln. Kinderleichte Montage durch 250 mm lange flexible Anschlüsse, Montagebohrung 33 mm, Gewindelänge 30 mm. Entleerungsanzeige. Farbe chrom.

**F5** 9970305 **73,95**



✓ herausziehbare und verstellbare Brause

### 2 | Einhebelmischer Kama mit ausziehbarer Brause Julia

Der Einhebelmischer mit herausziehbarer Brause Julia ist aufgebaut wie eine Haushaltsarmatur. Die erprobte Keramikkartusche bürgt für beständige Qualität. Durch die Feinregulierung der Temperatur und Durchflussmenge äußerst sparsam im Wasserverbrauch! Der Auslauf ist um 90° drehbar. Die Keramikkartusche und der wasserdichte Mikroschalter sind ohne Ausbau der Armatur von oben zu wechseln. Der Wasserstrahl ist umstellbar von „Normal“ auf „Duschen“. Kinderleichte Montage durch 250 mm lange flexible Anschlüsse. Auslauflänge 215 mm. Montagebohrung 36 mm. Entleerungsanzeige. Gewindelänge 35 mm.

chrom **F5** 9970304 **116,95**



### 3 | Einhebelmischer Carino

Mit Keramikkartusche und wasserdichtem Schalter. Auslauflänge 165 mm, Montagebohrung 33 mm, Gewicht 260 g. Gewindelänge 30 mm.

**A5** 9971890 **58,95**

3 | Wie Artikel 9971890, jedoch mit flex. Anschlüssen, Ausführung für Bürstner.

**F5** 9971830 **58,95**

3 | Wie Artikel 9971890, jedoch mit Montagebohrung 27 mm, Ausführung für Bürstner.

**A5** 9971831 **58,95**



### 4 | Einhebelmischer Kama

Der Einhebelmischer ist aufgebaut wie eine Haushaltsarmatur. Die erprobte Keramikkartusche bürgt für beständige Qualität. Durch die Feinregulierung der Temperatur und Durchflussmenge äußerst sparsam im Wasserverbrauch! Der Auslauf ist um 360° drehbar. Die Keramikkartusche und der wasserdichte Mikroschalter sind ohne Ausbau der Armatur von oben zu wechseln. Kinderleichte Montage durch 250 mm lange flexible Anschlüsse. Auslauflänge 165 mm. Montagebohrung 33 mm. Entleerungsanzeige. Gewindelänge 30 mm.

chrom **F5** 9970303 **72,95**

Mit feststehenden 45° Anschlussstücken. Montagebohrung 27 mm.

chrom **A5** 9970301 **72,95**

### 5 | Einhebelmischer Kama (o. Abb.)

Wie Artikel 9970303, mit längerer Mutter für dickere Arbeitsplatte, Ausführung für Bürstner.

**F5** 9971832 **72,95**

### 6 | Einhebelmischer Kama

(o. Abb.)

Wie Artikel 9970303, Kabel mit Aderendhülse, „LMC“ - flexible Anschlüsse 125 mm.

Ausführung für LMC / TEC.

**F5** 9970085 **72,95**



✓ herausziehbare und verstellbare Brause

### 7 | Einhebelmischer Duett

Mit herauszieh- und schwenkbarer Brause. Die Mischbatterie hat ein erfolgreiches und klassisches Design – einfach – elegant – exklusiv – und ist aus den besten Materialien hergestellt. Die erprobte Keramikkartusche, in Messing gefasst, bürgt für beständige Qualität. Die Armatur ist mit einem Mikroschalter ausgerüstet und kann im Küchen- bzw. Naßzellenbereich eingesetzt werden. Durch einen 1,5 m langen, herausziehbaren Schlauch ist sie für den Naßzellenbereich optimal geeignet. Auslauflänge 225 mm. Montagebohrung 36 mm. Gewindelänge 38 mm.

chrom **D5** 9970080 **156,95**



### 8 | Wasserhahn Classic

Mit keramischen Dicht- und Regelscheiben. In klassisch schlankem Design. Druckbeständig bis 5 bar. Schallleistung 4 A. Auslauflänge 140 mm. Montagebohrung 27mm. Gewindelänge 28 mm.

chrom **B5** 9970060 **36,95**



### 9 | Metall-Einhebelmischer Charisma

Der Messing-Einhebelmischer Charisma ist aufgebaut wie eine Haushaltsarmatur. Die erprobte Keramikkartusche – komplett in Messing gefasst – bürgt für beständige Qualität. Durch die Feinregulierung der Temperatur und Durchflussmenge äußerst sparsam im Wasserverbrauch! Der Auslauf ist um 360° drehbar. Die Keramikkartusche und der wasserdichte Mikroschalter sind ohne Ausbau der Armatur von oben zu wechseln. Mit Metallanschlüssen. Entleerungsanzeige. Farbe chrom. Auslauflänge 185 mm. Montagebohrung 30 – 35 mm, Gewindelänge 45 mm.

mit Schalter **D5** 9970302 **136,95**

ohne Schalter **D5** 9970300 **126,95**

Wie Artikel 9970300, mit 400 mm langen Stahlflex Schläuchen, speziell für Bürstner Fahrzeuge.

**H5** 9971835 **126,95**



### 10 | Einhebelmischer Color

Mit drehbarem Auslauf und Strahlregler. Aufgebaut wie eine haushaltsübliche Armatur. Die erprobte Keramikkartusche, in Messing gefasst, bürgt für beständige Qualität. Temperatur und Wassermenge können reguliert werden. Druckbeständig bis 5 bar. Die Befestigung der Armatur erfolgt mit der üblichen Gewindestange. Schlauchanschlüsse Standard. Mit Mikroschalter. Auslauflänge 160 mm. Montagebohrung 33 mm, Gewindelänge 60 mm. Farbe chrom.

**E5** 9970110 **110,95**



Made in Germany

**RK**  
**REICH**

✓ vertikal schwenkbar

**11 | Designarmatur Trend A**

Farbe chrom, mit Schalter und vertikal schwenkbarem Auslauf, mit ausgezeichnetem Preis-Leistungsverhältnis und einer Bauhöhe von 40 mm für den Einbau in Spülbecken mit Glasplatte bestens geeignet. Auslauflänge 170 mm, Montagebohrung 27 mm. Gewicht ca. 150 g. Gewindelänge 30 mm.

**A3****9970380****36,95**

✓ vertikal schwenkbar

**15 | Designarmatur Trend A mit Metallauslauf**

Farbe chrom, mit Schalter und vertikal schwenkbarem Auslauf, mit ausgezeichnetem Preis-Leistungsverhältnis und einer Bauhöhe von 40 mm für den Einbau in Spülbecken mit Glasplatte bestens geeignet. Auslauflänge 110 mm, nach vorne schwenkbar, Montagebohrung 27 mm, Gewicht ca. 200 g. Gewindelänge 30 mm.

**A3****9970381****41,95****19 | Einhebelmischer Trend C**

Hochwertige Küchennarmatur mit quer liegender Haushaltskeramikkartusche mit langem, abgewinkeltem Auslauf, Auslauflänge 245 mm, Montagebohrung 33 mm, „LMC“-flexible Anschlüsse 250 mm UniQuick mit Tülle. Gewicht 205 g. Gewindelänge 29 mm. **Speziell für LMC / TEC Fahrzeuge.**

**F5****9970084****60,95****12 | Einhebelmischer Trend C AT**

Hochwertige Badarmatur mit quer liegender Haushaltskeramikkartusche zum Anschluss eines 1/2" Brauseschlauchs, Montagebohrung 33 mm, „LMC“-flexible Anschlüsse 45°, 120 mm, UniQuick mit Tülle. Gewicht 250 g. Gewindelänge 29 mm. **Speziell für LMC / TEC Fahrzeuge.**

**F5****9970082****51,95****16 | Einhebelmischer Trend A AT**

Mit Mikro-Schalter, Montagebohrung 27 mm, Hochglanz-Chrom. Duschanschluss R 1/2". Gewindelänge 30 mm.

Ausführung für Bürstner.

Ausführung für Hymer.

**A3****9971829****36,95****20 | Einhebelmischer Pelikan**

Und Handbrause JULIA mit Agraßbrauseschlauch 1,5 m, Haushaltskeramikkartusche mit wasserdichtem Schalter IP 67, Auslauflänge 205 mm, Montagebohrung 36 mm, mit Kabelschuh, flexible Anschlüsse, Hochglanz-Chrom. 5 bar. Gewindelänge 30 mm. **Ausführung für Hymer.**

**F5****9970313****116,95**

✓ vertikal schwenkbar

**13 | Designarmatur Style**

Farbe chrom, mit quer eingebauter Keramikkartusche und wasserdichtem Schalter (IP 67), Auslauf vertikal schwenkbar, Auslauflänge 175 mm, Bauhöhe 40 mm, Gewicht ca. 195 g, Montagebohrung 33 mm, mit Schalter. Gewindelänge 29 mm.

**A5****9970360****61,95****17 | EHM Style 3005**

Mit gebogenem Auslauf und Mikro-Schalter, flexible Anschlüsse, Auslauflänge 165 mm, Montagebohrung 27 mm, Chrom. Gewindelänge 30 mm.

Ausführung für Bürstner.

**F3****9971828****35,95****14 | Designarmatur Style**

Wie Artikel 9970360, jedoch mit Kabel mit Adendhülsen und mit flex. Anschlüssen, Ausführung für LMC / TEC.

**F5****9970081****61,95****18 | EHM Style 3005**

Wie Artikel 9971828, jedoch Armaturenkörper und Perlator schwarz. Ausführung für Dethleffs.

**F5****9970318****35,95****21 | Einhebelmischer Pelikan**

Mit 360° schwenkbarem Auslauf, mit wasserdichtem Schalter und Keramikkartusche, die sich im Bedarfsfall ohne Ausbau der Armatur austauschen läßt. Auslauflänge 155 mm, Montagebohrung 33 mm, max. Druck 5 bar, Schaltleistung 4 A, Kabellänge 600 mm, Gewicht ca. 315 g. Gewindelänge 30 mm.

chrom

**A5 9971840****87,95**



### 1 | Einhebelmischer de Luxe

Mit keramischen Dicht- und Regelscheiben. Einbauhöhe beträgt nur 40 mm. Dreh- und schwenkbares Auslaufrohr. Durch Abziehen des Auslaufrohrs kann eine Brause mit 1/2"-Gewindeanschluss angeschraubt werden. Passend für fast alle handelsüblichen abdeckbaren Spülen. Mikroschalter. Auslauflänge 155 mm. Montagebohrung 27 mm, Gewindelänge 30 mm.

chrom/schwarz	<b>A3</b> 9971070	<b>57,95</b>
weiß	<b>A3</b> 9970840	<b>55,95</b>



### 2 | Einhebelmischer UT

Der Einhebelmischer Keramik UT mit 1/2" Untertischanschluss für einen Brauseschlauch. Aufgebaut wie eine Haushaltsarmatur. Die erprobte Keramikkartusche – in Messing gefasst – bürgt für beständige Qualität. Durch die Feinregulierung der Temperatur und Durchflussmenge äußerst sparsam im Wasserverbrauch! Montagebohrung 54 mm. Entleerungsanzeige. Mit Mikroschalter. Gewindelänge 24 mm.

chrom	<b>A5</b> 9970771	<b>81,95</b>
-------	-------------------	--------------



### 3 | Einhebelmischer Samba

Mit Keramikkartusche und wasserdichtem Schalter. Auslauflänge 185 mm. Montagebohrung 39 mm, Gewindelänge 26 mm, Gewicht ca. 240 g.

chrom	<b>A5</b> 9971891	<b>65,95</b>
-------	-------------------	--------------



### 4 | Einhebelmischer Twist

Mit hochwertiger Keramikkartusche. Der Einhebelmischer hat eine Einbauhöhe von nur 40 mm. Durch Abziehen des Auslaufrohrs kann eine Brause mit 1/2" Gewindeanschluss angeschraubt werden. Hochwertiges Kunststoffgehäuse in anspruchsvollem Design. Der bedienerfreundliche Griff ermöglicht optimales Mischen und Regulieren der Wassermenge. Mit Mikroschalter. Auslauflänge 185 mm. Montagebohrung 39 mm. Gewindelänge 26 mm.

chrom	<b>A5</b> 9970120	<b>66,95</b>
-------	-------------------	--------------

### 5 | Mischbatterie Twist UT

Aufbau einer üblichen Haushaltsarmatur bei einer Bauhöhe von nur 40 mm! Die erprobte Keramikkartusche bürgt für beständige Qualität. Durch die Feinregulierung der Temperatur und Durchflussmenge äußerst sparsam im Wasserverbrauch! Die Keramikkartusche und der wasserdichte Mikroschalter sind ohne Ausbau der Armatur von oben zu wechseln. Mit 3/8" Untertischanschluss für einen Brauseschlauch. Montagebohrung 39 mm. Entleerungsanzeige. Gewindelänge 24 mm.

chrom	<b>A5</b> 9970773	<b>60,95</b>
-------	-------------------	--------------



### 6 | Wasserhahn Mono

Mit keramischen Dicht- und Regelscheiben, mit hochwertigem Kunststoffgehäuse in aktuellem Design. Einbauhöhe nur 40 mm. Dreh- und schwenkbares Auslaufrohr. Passend für fast alle handelsüblichen abdeckbaren Spülen. Mikroschalter. Auslauflänge 155 mm. Montagebohrung 20 mm. Gewindelänge 28 mm.

chrom	<b>A3</b> 9970660	<b>34,95</b>
weiß	<b>A3</b> 9970820	<b>30,95</b>

### 5 | Einhebelmischer Twist AT (o. Abb.)

Mit Keramikkartusche, welche eine Feinregulierung von Temperatur und Durchflussmenge ermöglicht. Aufgrund der galvanischen Verchromung leicht zu reinigen, Aufbauhöhe nur 40 mm, zur Montage auf einer Arbeitsplatte oder auch an der Wand. Montagebohrung 39 mm, Gewindelänge 26 mm. **Speziell für Bürstner Fahrzeuge.**

<b>A5</b>	9971826	<b>66,95</b>
-----------	---------	--------------



### 7 | Mono-Mix Style 2002 und 2005

Mit dreh- und schwenkbarem Auslauf. Die Mono-Mix hat nur einen Bedienungshebel. Der Drehweg des Knebels beträgt nur 90°. Druckbeständig bis 3,5 bar. Auslauflänge 135 mm. Mono-Mix STYLE 2005 mit geschwungenem Auslaufrohr. Montagebohrung 27 mm. Mit Mikroschalter. Gewindelänge 28 mm.

#### Mono-Mix Style 2002

chrom/schwarz	<b>A3</b> 9970450	<b>52,95</b>
weiß	9970870	<b>50,95</b>

#### Mono-Mix Style 2005

chrom/schwarz	<b>A3</b> 9970910	<b>52,95</b>
weiß	9970950	<b>50,95</b>



### 8 | Multi-Mix Duett

Mit dreh- und schwenkbarer Brause. Der Auslauf kann auf Strahl oder Breitstrahl eingestellt werden. Drehweg des Knebels beträgt nur 90°. Mit Mikroschalter. Einbauhöhe 38 mm. Auslauflänge 195 mm. Montagebohrung 27 mm. Gewindelänge 28 mm.

chrom/schwarz	<b>A3</b> 9970610	<b>62,95</b>
weiß	9970890	<b>61,95</b>

### 10 | Mono-Mix UT

Untertisch-Mischbatterie mit Einknopfbedienung. Durch Drehung wird die Pumpe eingeschaltet. Schaltleistung 3 A, Druck 2 – 3 bar, Kabellänge 25 cm. Mit 1/2"-Brauseanschluss für Dusch-Set. Montagebohrung 20 mm. Gewindelänge 23 mm.

chrom	<b>B3</b> 9971810	<b>55,95</b>
weiß	<b>B3</b> 9970420	<b>54,95</b>



### 9 | Wasserhahn Style 2002 und Style 2005

Mit dreh- und schwenkbarem Auslauf. Der Hahn ist regulierbar, sehr bedienungsfreundlich. Der Drehweg des Knebels beträgt nur 90°. Einbauhöhe 38 mm. Auslauflänge 135 mm. STYLE 2005 mit geschwungenem Auslaufrohr. Inkl. Mikroschalter, Montagebohrung 20 mm, Gewindelänge 25 mm.

#### Style 2002

chrom/schwarz	<b>A3</b> 9970260	<b>29,95</b>
weiß	9970860	<b>28,95</b>

#### Style 2005

chrom/schwarz	<b>A3</b> 9970790	<b>30,95</b>
weiß	9970800	<b>29,95</b>



✓ auch in weiß





### 11 | Wasserhahn Deluxe

Mit dreh- und schwenkbarem Auslauf, Anschlussstutzen 200 mm, mit Mikroschalter, druckbeständig bis maximal 3 bar, Auslauflänge 145 mm, Montagebohrung 20 mm, Gewindelänge 20 mm.

mattnickel	<b>A3</b> 9971750	<b>28,95</b>
weiß	<b>A3</b> 9970850	<b>27,95</b>
beige	<b>A3</b> 9971660	<b>27,95</b>

11 | ab **27,95**

✓ auch in weiß und beige

12 |

### 12 | Mischbatterie Deluxe

Mit Schalter. Auslauflänge 160 mm. Montagebohrung 2 x 20 mm. Gewindelänge 20 mm. Lochabstand 75 mm.

mattnickel	<b>A3</b> 9970390	<b>52,95</b>
------------	-------------------	--------------



13 |



14 |

89 mm

15 |



16 |

17 |

### 13 | Messing-Wasserhahn Carletta

Der Wasserhahn besitzt ein Messinggehäuse sowie eine Messingtülle und einen Auslauf mit hochwertigem Strahlregler. Auslauflänge 130 mm. Schlauchanschluss 10/12 mm. Gewindelänge 24 mm.

weiß	<b>9970280</b>	<b>50,95</b>
------	----------------	--------------

### 14 | Messing-Mischbatterie Carletta

Die Mischbatterie besitzt ein Messinggehäuse sowie Messingtüllen und einen Auslauf mit hochwertigem Strahlregler. Auslauflänge 130 mm, Gewindelänge 24 mm. Schlauchanschluss 10/12 mm. Anschlussabstand 89 mm.

<b>9970250</b>	<b>76,95</b>
----------------	--------------

### 15 | Automatikschalter für Carletta Armaturen

Der Automatikschalter ermöglicht das Verwenden der CARLETTA Armaturen im Betrieb mit Tauchpumpen. Beim Öffnen des CARLETTA Armatur kann so die Tauchpumpe eingeschaltet werden. Gewindelänge 25 mm.

<b>9971980</b>	<b>28,95</b>
----------------	--------------

### 16 | Carletta-Duschoomat

Die CARLETTA-Duschoomat besitzt ein integriertes Messingventil und einen integrierten Mikroschalter. So wird für den Betrieb mit Kaltwasser keine weitere Armatur benötigt. Bei Warmwasser ist lediglich der Vormischer CARLETTA vorzuschalten (bitte extra bestellen). Mit 1,5 m Metall-Sicherheitsschlauch. Inklusive Wandhalter. Schlauchanschluss 10/12 mm. Auslauflänge 190 mm. Gewindelänge 25 mm.

weiß	<b>A3</b> 9970309	<b>136,95</b>
------	-------------------	---------------

### 17 | Vormischer Carletta

Für Carletta-Duschoomat. Schlauchanschluss 10/12 mm. Gewindelänge 24 mm.

weiß	<b>A5</b> 9971580	<b>48,95</b>
------	-------------------	--------------

### 18 | Wasserhahn Compact

Formschöne Armatur aus dem Hause Barwig mit keramischen Dichtscheiben, die eine störungsfreie Funktion und lange Lebensdauer garantieren. Druckfest bis 10 bar, besonders für Druckwasserpumpen (z. B. Shurflo) geeignet. Wassermenge feinregulierbar, Auslauf dreh- und schwenkbar. Zur waagerechten, schrägen oder senkrechten Montage. Gewindelänge 25 mm, Bohrung 20 mm. Mit Schaltautomatik. Auslauflänge 125 mm.

braun	<b>A3</b> 9947620	<b>15,95</b>
weiß	<b>A3</b> 9947630	<b>15,95</b>

### 19 | Mischbatterie mit Schaltautomatik

wie oben, jedoch als Mischer. Auslauflänge 160 mm.

weiß	<b>A3</b> 9947650	<b>30,95</b>
------	-------------------	--------------

18 | **15,95**19 | **30,95**



barwig  
WASSERHÄHNEN-HERSTELLUNG

Made in Germany



REICH

Made in Germany

✓ mit Drehring zum Einstellen

## 1 | Wasserhahn Standard

Mit Schaltautomatik, Auslauflänge 160 mm.

braun	A3	9947700	12,50
weiß	A3	9947710	12,50

## 4 | Einhebel-Mischer Water-Mix

Praktische Warm- und Kaltwasser-Mischarmatur, die Komfort wie zu Hause bietet. Alle Funktionselemente sind in einem Steuergehäuse, das nur über eine Mutter zu installieren ist. Fein- und Temperaturregulierung durch 110°-Hebel-Schwenkbereich. Durch einfaches Heben (Pumpe schaltet) und Drehen des Steuerknopfes wird Wassermenge und Temperatur reguliert. Für alle Wasserpumpen geeignet. Schaltleitung 15 A, Druck max. 5 bar. Mit Schaltautomatik. Gewindelänge 34 mm.

A3	9947670	30,95
----	---------	-------

## 7 | Duschset De Luxe

Die Handbrause hat ein Dreizeige-Ventil. Durch Drehen des Ringes am Kopf sind die Einstellungen Aus-Duschen-Strahl möglich. Die Wassermenge ist regulierbar. Der Strahlregler ist abschraubbar. Die Dusche steckt man in die Tisch-Rosette. Zum Duschen zieht man sie heraus. Sie kann auch an einem Wandhalter befestigt werden. Anschluss 1/2". Auslauflänge 180 mm. Gewindelänge 30 mm.

chrom	9970466	53,95
weiß	9970465	45,95

✓ modernes Design

✓ leicht von Kalk zu reinigen

REICH 2 |

Made in Germany

3 |



✓ Komplett-Set

## 2 | Duschkopf Trend E

Galvanisch verchromt, mit Anschluss R 1/2", die gummierten Strahlregler können besonders leicht von Kalk und Ablagerungen befreit werden. Gewindelänge 10 mm. Ausführung für Bürstner.

9971836	31,95
---------	-------

## 3 | Duschset Trend E

Mit Rosette 45° und Agraff-Metallbrause-schlauch 1,5 m. R 1/2" Konusmutter und R 3/8" Rändelmutter. Geeignet bis 6 bar. Auslauflänge 235 mm. Gewindelänge 30 mm.

Ausführung für Hymer.

9970431	59,95
---------	-------

## 5 | Kunststoff-Stellbrause

Mit Duschknie 3/8" AG.

9930006	11,50
---------	-------



## 8 | Kombi Stellbrause mit Winkel

Stellbrause mit Kombi-Brausekopf (Perlator/Brause). Kunststoff, weiß. 1/2" Gewinde ohne Winkel, 3/8" Gewinde mit Winkel.

9943704	30,95
---------	-------



REICH

Made in Germany

## 6 | Duschset Duett Konus

Die Handbrause hat ein Zweizeige-Ventil. Durch Drehen des Ringes am Kopf sind die Einstellungen Duschen-Strahl möglich. Die Wassermenge ist regulierbar. Mit 45°-Rosette und Standard-Konusaufnahme 1/2" sowie mit einem flexiblen 1,50 m Schlauch. Auslauflänge 230 mm. Anschluss 1/2". Paßt zu Mischbatterie Keramik UT und Mono-Mix. Gewindelänge 30 mm. Farbe chrom.

9970430	58,95
---------	-------


## 9 | Duschkopf Duett

Handbrause mit R 1/2"-Anschluss. Die Handbrause hat ein Zweizeige Ventil. Durch Drehen des Brausekopfes kann die Einstellung „Dusche“ oder „Strahl“ gewählt werden. Zur Verwendung mit allen Brauseschläuchen mit R 1/2"-Anschluss. Gewindelänge 9 mm. Speziell für Bürstner Fahrzeuge.

9971834	20,50
---------	-------



## Die verschiedenen Anschlussvarianten



1 Nylonflexschläuche 8/10 mm

2 Winkeltülle 45° 10/12 mm

3 Winkeltüllen 45° 10/12 mm

4 Nylonflexschläuche 8/10 mm  
Nylonflexschlauch 3/8"

5 Kupfer-Anschlussstangen 250/300 mm  
Schlauchanschluss 10 mm



### 10 | Einhebelmischer Arona

Die hohe Funktionalität unterstreicht der schwenkbare Auslauf, die gut zu reinigende Oberfläche sowie der ausschraubbare Wasserauslass mit standardmäßig mitgeliefertem Reinigungsschlüssel zum Entkalken und Reinigen. Wassermenge und Temperatur sind getrennt einstellbar. Die Armatur ist druckwasserbeständig bis 1,5 bar. Der wahlweise verfügbare Mikroschalter (max. 3 A) ermöglicht den Einsatz in Caravan und Reisemobil.

Gewindelänge 35 mm, Montagebohrung 27 mm, Auslauflänge 160 mm.

weiß / chrom	3	9923355	26,95
chrom	3	9923353	33,95



### 11 | Einhebelmischer Modena

Moderne Kunststoffarmatur mit schwenkbarem Auslauf und hochwertiger Keramikkartusche. Der Perlator kann mit Hilfe des mitgelieferten Schlüssels zum Reinigen entfernt werden. Druckbeständig bis 3 bar für den Einsatz in Freizeitfahrzeugen. Montagebohrung 33 mm, Auslauflänge 160 mm, Gewicht 350 g.

9970332 1 74,95

### 12 | Handbrause Novo

Passend für Dethleffs Automatik-Einhebelmischer Roma mit Duschanschluss 1/2" in Verbindung mit Sanflex-Brauseschlauch. Verstellbar Strahl/Brause. Anschluss R 1/2". Chrom / Kunststoff. Gewicht 115 g.

Speziell für Dethleffs Fahrzeuge.

9970528 12,95




### 13 | Einhebelmischer Lucca

Die hohe Funktionalität unterstreicht der schwenkbare Auslauf, die langjährig bewährte Keramikkartusche, die gut zu reinigende Oberfläche sowie der ausschraubbare Wasserauslass mit standardmäßig mitgeliefertem Reinigungsschlüssel zum Entkalken und Reinigen. Wassermenge und Temperatur sind getrennt einstellbar. Die Armatur ist druckwasserbeständig bis 3 bar. Der wahlweise verfügbare Mikroschalter (max. 6 A) ermöglicht den Einsatz in Caravan und Reisemobil.

Gewindelänge 40 mm, Montagebohrung 33 mm, Auslauflänge 164 mm.

1 9923356 72,95



### 14 | Sanflex-Brauseschlauch

1,50 m lang, Hochflexibler, reifester Kunststoffbrauseschlauch.

Für Stellbrause Pos. 5 und Pos. 17.

Anschluss 3/8", Überwurfmutter x Konus 1/2" mit Dichtung.

9971800 16,95  
Grundpreis pro 1 Meter = 11,29

Anschluss 1/2", Überwurfmutter x Konus 1/2" ohne Dichtung.

9971801 16,95  
Grundpreis pro 1 Meter = 11,29

Made in Germany

REICH



Armaturen

15 | 45,95



### 15 | Duschset Duett Standard

Die Handbrause hat ein Zweiwege-Ventil. Durch Drehen des Ringes am Kopf sind die Einstellungen Duschen-Strahl möglich. Die Wassermenge ist regulierbar. Die Dusche steckt man in die Tischrosette. Zum Duschen zieht man sie heraus. Sie kann aber auch an einem Wandhalter befestigt werden. Anschluss 1/2".

chrom 9970900 45,95



### 16 | Brauseschlauch

1,5 m lang, mit Konusmutter R 1/2", Farbe chrom.

9971847 24,95  
Grundpreis pro 1 Meter = 16,62




### 17 | Duschkopf 1/2"

Der gebündelte, großflächige Strahl trifft mehr Körperoberfläche als herkömmliche Duschen und verwöhnt Ihre Haut mit einem sanften wohltuendem Wasserstrahl, sparsamer Wasserverbrauch, selbstreinigende Düsen, die ideale Dusche für kleine Duschzellen, Fb. chrom. Lieferung ohne Schlauch.

9971760 27,50

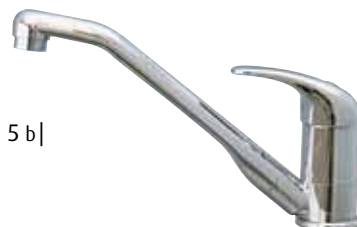




✓ herausziehbare Dusche



✓ herausziehbare Dusche



#### 1 | Einhebelmischer mit ausziehbarer Dusche

Der Automatik-Einhebelmischer Roma mit ausziehbarer Dusche London. Ausziehbare Dusche ca. 30° schwenkbar. Auslauflänge 235 mm. Montagebohrung 33 mm. Druckwasserbeständig bis 3 bar. Gewicht 789 g. **Speziell für Dethleffs Fahrzeuge.**

**5** 9970524 76,95

#### 2 | Automatik-Einhebelmischer Roma

Duscheanschluss ½", Nylonflexschlauch 8/10 mm, Gewicht 300 g, Montagebohrung 33 mm. Mit Keramikkartusche und wasserdichtem Schalter.

weiß	<b>1</b> 9970537	<b>44,95</b>
chrom	<b>1</b> 9970538	<b>44,95</b>

#### 3 | Automatik-Einhebelmischer Roma

herausziehbare Dusche, Auslauflänge 215 mm. Montagebohrung 33 mm. Mit Keramikkartusche und wasserdichtem Schalter.

weiß	<b>5</b> 9970533	<b>68,95</b>
chrom	<b>5</b> 9970534	<b>79,95</b>

#### 4 | Einhebelmischer Roma

Automatik-Einhebelmischer Roma chrom Nylonflexschlauch 8/10 mm, Gewicht 364 g, Auslauflänge 170 mm, Montagebohrung 33 mm. Mit Keramikkartusche und wasserdichtem Schalter.

**1** 9970306 **45,95**

#### 5 | Automatik-Einhebelmischer Roma

Fb. chrom, Nylonflexschlauch 8/10 mm, Auslauflänge 170 mm. Montagebohrung 33 mm. Mit Keramikkartusche und wasserdichtem Schalter.

<b>1</b> a) Auslauf 170 mm	<b>9970535</b>	<b>51,95</b>
<b>1</b> b) Auslauf 220 mm	<b>9970536</b>	<b>51,95</b>



6 - 9 |



Made in Germany



#### 6 | Messing-Einhebelmischer Stilo – Duschanschluss ½"

Dichtung mit Keramikscheiben bürgen für hohe Qualität, bis 10 bar, Anschluss ½" für Duschschlauch, nicht schwenkbar. Metallflexschläuche 250 mm mit 10 mm Tüllen, für 32 mm Montagebohrung. Gewicht 595 g, inklusive Befestigungsset.

**1** 9980598 **54,95**

#### 7-9 | Messing-Einhebelmischer Stilo

Dichtung mit Keramikscheiben bürgen für hohe Qualität, bis 10 bar. Auslauf 360° schwenkbar. Metallflexschläuche 250 mm mit 10 mm Tüllen, für 32 mm Montagebohrung. Inklusive Befestigungsset.

7   Auslauf 120mm	<b>1</b> 9980597	<b>57,95</b>
8   Auslauf 170 mm	<b>1</b> 9980601	<b>61,95</b>
9   Auslauf 210 mm	<b>1</b> 9980607	<b>61,95</b>

#### 10 | Autom. Einhebelmischer Capri kompakt

Diese Armatur ist der „kleine Bruder“ vom Erfolgsmodell Capri. Mit Schalter, chrom. Auslauflänge 170 mm. Montagebohrung 33 mm.

**1** 9982919 **44,95**



#### 11 | Einhebelmischer Capri mit Microschalter

Optisch und qualitativ hochwertige Kunststoffarmatur. Auslauf schwenkbar um 120°. Mit Keramikkartusche und ausschraubbarem Wasserauslass zum reinigen und Kalk entfernen. Aufbauhöhe 16 cm, Max. Druck. 3 bar, Auslauflänge 170 mm. Farbe chrom, Montagebohrung 33 mm.

**1** 9981479 **54,95**

**12 | Automatik-Mischer London**

Klassischer Einhebelmischer zur Montage unter der Spülen-Abdeckung. Mit Schalter. Auslauflänge 170 mm. Montagebohrung 27 mm.

weiß	3	9970883	19,95
chrom/schwarz	3	9970884	22,95
chrom/weiß	3	9970885	22,95
chrom/chrom	3	9982921	25,95

**13 | Automatik-Wasserhahn London AT**

Duscheanschluss 1/2", Montagebohrung 22 mm.

weiß	2	9970886	15,95
chrom/schwarz	2	9970887	16,95

**14 | Einhebelmischer London Compact**

Chrom, Anschlussstülen Ø 10 – 12 mm, Auslauflänge 170 mm, Montagebohrung 27 mm, Höhe 40 mm (abgeklappt).

3	9970039	25,95
---	---------	-------

**15 | Automatik-Wasserhahn London**

Klassischer Wasserhahn zur Montage unter der Spülen-Abdeckung. Mit Schalter. Auslauflänge 170 mm.

weiß	2	Montagebohrung 22 mm	9970880	15,95
chrom/schwarz	2	Montagebohrung 22 mm	9970881	18,95
chrom/weiß	2	Montagebohrung 22 mm	9970882	18,95
chrom/chrom	2	Montagebohrung 27 mm	9982922	22,95

# Die moderne Armatur für Einbauhöhen unter 40 mm. Ein Blickfang in Küche und Bad.



Ausführung  
chrom/chrom

12 |

13 |

14 |

15 |

✓ verstellbar

16 |

17 |

18 |

**16 | Einhebelmischer Florenz Compact**

Chrom, Nylonflexschläuche Ø 10 mm, Auslauflänge 170 mm, Montagebohrung 33 mm, Höhe 40 mm (abgeklappt).

1	9970038	46,95
---	---------	-------

**17 | Dethleffs Einhebelmischer Florenz**

Speziell für den Einsatz in der Spüle mit abklappbarem Deckel (Einbauhöhen bis 40 mm) entwickelt. **Im eingebauten Zustand um 90° schwenkbar, speziell für Dethleffs Fahrzeuge.** Auslauflänge 160 mm, Montagebohrung 33 mm, druckwasserbeständig bis 3 bar. Gewicht 360 g. **Speziell für Dethleffs Fahrzeuge.**

1	9970527	49,95
---	---------	-------

**18 | Automatikwasserhahn Novo Super**

Fein regulierbare Wassermenge, heißwasserbeständig bis 3 bar. Auslauf dreh- und schwenkbar, Auslauflänge 125 mm. Schlauchtülle drehbar. Für waagerechte, schräge oder senkrechte Montage, Gewicht 72 g.

smoky cream	2	9970480	14,95
weiß	2	9970470	14,95
braun/beige	2	9971820	14,95
hellgrau/dunkelgrau	2	9970325	14,95

19 |

20 |

21 |

22 |

**19 | Automatik-Einhebelmischer Florenz**

Mit Keramikkartusche und wasserdichtem Schalter. Einbauhöhe 40 mm. Auslauflänge 150 mm. Gewicht 250 g.

1	9970690	48,95
---	---------	-------

**20 | Einhebelmischer Florenz AT**

Wie Einhebelmischer Florenz, jedoch ohne Auslauf, dafür mit 1/2" Duschanschluss. Mit Schalter, chrom. Montagebohrung 33 mm.

1	9982923	42,95
---	---------	-------

**21 | Einhebelmischer Florenz Sienna**

Automatik-Einhebelmischer Sienna chrom mit Auslauf Sienna, Griff Sienna, Nylonflexschlauch 8/10 mm, Gewicht 235 g, Auslauflänge 170 mm. Montagebohrung 33 mm. Mit Keramikkartusche und wasserdichtem Schalter.

1	9970331	47,95
---	---------	-------

**22 | Einhebelmischer Florenz**


Automatik-Einhebelmischer Florenz chrom mit Auslauf 170 mm, Griff Finger, Nylonflexanschlüsse 8/10 mm, Gewicht 250 g, Montagebohrung 33 mm. Einbauhöhe 40 mm. Mit Keramikkartusche und wasserdichtem Schalter.

1	9970329	49,95
---	---------	-------


# Waschbecken

CARYSAN®

1|




2|




1 - 7| ab **36,95**

✓ kürzbar


3|




4|




5|



6|




7|




signalweiß

8|



Duschwanne

hochgeklappt



Bezeichnung	Maße	Art.-Nr.	Preis
1  Waschbecken	665 x 345 mm	<b>9970020</b>	<b>40,95</b>
2  Waschbecken	895 x 315 mm	<b>9970140</b>	<b>45,95</b>
3  Waschbecken	540 x 360 mm	<b>9970180</b>	<b>38,95</b>
4  Einlegemulde	490 x 335 mm	<b>9970190</b>	<b>36,95</b>
5  Eckwaschbecken	445 x 445 mm	<b>9970160</b>	<b>39,95</b>
6  Eckwaschbecken	418 x 150 x 418 mm	<b>9970210</b>	<b>41,95</b>
7  Klappwaschbecken	523 x 175 x 305 mm	<b>9970150</b>	<b>71,95</b>
8  Duschwanne	685 x 110 x 685 mm	<b>9970270</b>	<b>56,95</b>

9|



11|



10|



12|



✓ kürzbar

13|



aufgeklappt

14|



15|



16|



17|



! Alle Waschbecken 9| bis 17| sind aus hochwertigem, schlagfestem Styrol-Butadien (Polystyrol) tiefgezogen. Weiße Waschbecken sind mit einer Schutzfolie kaschiert.

**9| Eckwaschbecken Ablage links**  
 840 x 160 x 375 mm (B x H x T), Ablagenbreite 170 mm  
 reinweiß **9970205** **45,95**

**10| Eckwaschbecken Ablage rechts**  
 840 x 160 x 375 mm (B x H x T), Ablagenbreite 170 mm  
 reinweiß **9970203** **45,95**

**11| Waschbecken**  
 Polystyrol, 900 x 160 x 325 mm (B x H x T)  
 reinweiß **9970211** **45,95**

**12| Waschbecken mit runder Mulde**  
 900 x 140 x 340 mm (B x H x T), Ablagenbreite 270 mm  
 reinweiß **9977889** **43,95**

**13| Raumsparwaschbecken klappbar, 2-teilig ...für kleinste Räume**  
 Nach der Benutzung wird das Wasser nach hinten in den Wandhalter gekippt und läuft ab ohne Restwasser zu hinterlassen. Polystyrol.  
 Maße (B x H x T): Wandhalter 540 x 180 x 105 mm mit hochgeklappten Becken 540 x 315 x 175 mm mit aufgeklappten Becken 540 x 180 x 315 mm  
 reinweiß **9977897** **75,95**

**14| Eckwaschbecken mini**  
 Polystyrol, 345 x 120 x 345 mm (B x H x T)  
 reinweiß **9970201** **34,95**

**15| Eckwaschbecken maxi**  
 Polystyrol, 420 x 170 x 420 mm (B x H x T)  
 reinweiß **9977886** **40,95**

**16| Eckwaschbecken mini oval**  
 Maße 345 x 120 x 345 mm (B x H x T), Gewicht 0,448 kg.  
**9917032** **52,95**

**17| Einlegemulde mini rechteckig**  
 Maße 350 x 120 x 280 mm (B x H x T), Gewicht 0,45 kg.  
**9917028** **48,95**

! Passende Stöpsel zu den Waschbecken finden Sie auf Seite 668.





# Einlegemulden zum Einbau in eine Arbeitsplatte

## 18 | Einlegemulde Mini rund

Zum Einbau in eine Arbeitsplatte, Polystyrol.  
Ausschnittmaß Ø 230 mm, Gesamt Ø 290 mm,  
Tiefe 120 mm

weiß-glänzend **9970213** **39,95**

## 19 | Einlegemulde rund

Zum Einbau in eine Arbeitsplatte, Polystyrol.  
Ausschnittmaß 300 mm Ø, Gesamt Ø 360 mm,  
Tiefe 140 mm

weiß-glänzend **9970206** **42,95**

## 20 | Einlegemulde oval

Zum Einbau in eine Arbeitsplatte, Polystyrol.  
Mulde 380 mm x 200 mm, Tiefe 150 mm  
Gesamtmaß 450 mm x 275 mm

weiß-glänzend **9970215** **39,95**

## 21 | Einlegemulde oval groß

Polystyrol. Maße 510 x 350 x 150 mm (B x H x T)

weiß-glänzend **9943705** **47,95**

## 22 | Edelstahl-Einlegemulde rund mit Ablaufgarnitur

260 mm Ø, Ausschnittmaß Ø mit Rand 295 mm,  
Tiefe 120 mm, mit Ablaufgarnitur = Tiefe 150  
mm + Ablaufgarnitur 52 mm, 90° abgewinkelt  
für Schlauch 25 mm mit Stopfen und Edelstahl-  
sieb.

**9970217** **68,95**

## 23 | Edelstahl Einlegemulde rund mit Ablaufgarnitur

300 mm Ø, Ausschnittmaß Ø mit Rand 335 mm,  
Tiefe 150 mm, mit Ablaufgarnitur = Tiefe 180  
mm + Ablaufgarnitur 52 mm, 90° abgewinkelt  
für Schlauch 25 mm mit Stopfen und Edelstahl-  
sieb.

**9970218** **74,95**

## 24 | Ablaufgarnitur mit Edelstahlsieb für Abläufe

52 mm, 90°-Winkel für Schläuche 25 mm + Edel-  
stahlsieb und Stopfen.

**9992566** **15,95**

## 25 | Spüle Edelstahl

Ohne Ablauf. Maße ø 290 mm, Einbautiefe 120 mm,  
Gewicht ca. 0,6 kg.

**9933767** **42,95**

## 26 | Ablauf mit Stöpsel

90° gewinkelt, 25 mm. Passend für Einbauspülen  
Pos. 25.

**9933768** **8,95**

## 27 | Glasspüle

Zur Montage in Bad oder Küche auf die Arbeits-  
platte. Bitte beachten: Zur Montage wird unbe-  
dingt der Ablauf 9933772 benötigt!

**Material:** Glas. Maße ca. ø 280 x 125 mm (T) Ge-  
wicht ca. 2,1 kg.

**9933771** **89,95**

## 28 | Ablauf

Passend für Glasspüle (Position 27). Mit Druck-  
verschluss Siphon. Anschluss 25 mm.


**9933772** **39,95**



18 |



20 |



19 |

18 - 21 | ab **39,95**

21 |



22 |

22 + 23 | ab **68,95**

23 |



24 |

✓ Edelstahl

✓ inkl. Ablaufgarnitur




25 |

✓ Edelstahl



26 |

27 | Glasspüle  
**89,95**

28 |



Passende Stöpsel zu den Waschbecken  
finden Sie auf Seite 668.



	Name	Volt DC	Stromstärke	l/min	Förderhöhe	Druck	Watt	Maße (Ø x Höhe)	Ausstattung	Art.-Nr.	Preis
1	Elegant	12	max. 2,2 A	10	max. 5,50 m	0,55 bar	15-24	38 x 104 mm	Kabellänge 1 m, Trockenlaufsicher bis zu 30 min	9972022	12,95
2	VIP	12	max. 1,8 A	16	max. 6,50 m	0,65 bar	10-20	48 x 123 mm	Kabellänge 1 m, Trockenlaufsicher bis zu 30 min	9972040	15,95
3	Ocean	12	max. 5,0 A	21	max. 15,00 m	1,50 bar	45-60	48 x 133 mm	Kabellänge 1 m, Trockenlaufsicher bis zu 30 min	9970328	29,95
4	Elegant	24	max. 1,0 A	10	max. 5,00 m	0,50 bar	15-25	38 x 104 mm	Kabellänge 1 m, Trockenlaufsicher bis zu 30 min	9970327	13,95
5	Lux-Plus	12	max. 4,0 A	19	max. 8,50 m	0,85 bar	30-47	65 x 125 mm	Kabellänge 1 m, Trockenlaufsicher bis zu 30 min	9972020	17,95
6	VIP-Plus	12	max. 3,8 A	20	max. 11,00 m	1,10 bar	35-45	48 x 123 mm	Kabellänge 1 m, Trockenlaufsicher bis zu 30 min	9972042	19,95
7	VIP-Plus	24	max. 1,7 A	18	max. 10,00 m	1,0 bar	25-45	48 x 123 mm	Kabellänge 1 m, mit Entlüftungsstutzen	9923357	26,95
8	VIP-Plus	24	max. 1,7 A	16	max. 10,00 m	1,0 bar	25-45	48 x 123 mm	Kabellänge 1 m, mit entlüftetem Rückschlagventil und Filter	9923358	21,95
9	Lux	12	max. 2,0 A	15	max. 6,50 m	0,65 bar	20-35	65 x 125 mm	zusätzlich Sieb und automatische Entlüftung	9970525	19,95
10	VIP Inline	12	max. 1,8 A	16	max. 6,50 m	0,65 bar	10-20	48 x 142 mm	Kabellänge 1 m, Trockenlaufsicher bis zu 30 min	9972050	22,95
11	Lux-Plus	12	max. 4,0 A	19	max. 8,50 m	0,85 bar	30-47	65 x 125 mm	zusätzlich Sieb und automatische Entlüftung, 1 m Kabellänge	9970526	21,95
12	BI-Comet	12	max. 4,0 A	5	max. 14,00 m	1,40 bar	50	180 x 155 x 85 mm (L x B x H)	Kabellänge 0,10 m, Ansaughöhe max. 1,5 Meter	9972120	89,95

Der Anschluss für den Schlauch passt an alle Tauchpumpen/Inlinepumpen/BI-Comet für Schläuche mit einem Innendurchmesser von 10 mm.

### 13| Membranschalter

Druckgesteuerter Schalter für Druckwassersysteme. Schaltdruck 1,4 bar. Passend für Four-Comet + BI-Comet.

9972125

13,95

### 15| Rückschlagventil

Anschluss für 10/16 mm Schlauch, aufsteckbar auf die Druckseite der Comet-Pumpen, selbst-entlüftend.

9947410

5,95

### 14| Druckausgleichsbehälter

Für Einbau zwischen Pumpe und Heizgerät oder Armatur. Empfehlenswert bei Druckwasseranlagen. Max. Druck 3 bar bei 22 °C. Anschluss für Schlauch innen ø 10 mm, Höhe 280 mm, ø 82 mm.

9947540

18,95

### 16| Trockenlaufschutz

Tritt ein Wassermangel / Trockenlauf ein, wird der Timer des Abschaltmoduls aktiviert. Dieser schaltet die Pumpe nach ca. 60 Sekunden Trockenlauf ab. Das wird durch das Aufleuchten der roten LED am Abschaltmodul angezeigt. Zum Abstellen des erkannten Fehlers ist die Spannungs-

versorgung durch schließen des Wasserhahns zu unterbrechen und die Ursache des Trockenlaufs (Wassermangel, falsche Lage der Pumpe) abzustellen. Beim nächsten Öffnen des Hahns ist das Abschaltmodul wieder aktiv und die Pumpe startet. Ist der Wassermangel behoben wird der Abschalt-Timer inaktiv und die Wasserversorgung läuft störungsfrei bis erneut ein Wassermangel erkannt wird.

Das Ein- und Ausschalten des Abschaltmoduls erfolgt jeweils automatisch mit dem Betätigen der Wasserarmaturen.

9950754

41,95

**37 | Feinsieb**

Bewahrt die Pumpe vor Verunreinigungen und verlängert so die Lebensdauer.

**9972540****3,95**

27+28|

✓ Speziell für Hymer Fahrzeuge.

29-34|

✓ Speziell für Hymer, LMC / TEC Fahrzeuge.

36|

✓ Speziell für Bürstner Fahrzeuge.

	Name	Stromstärke	l/min	Förderhöhe	Druck	Watt	Maße (Ø x Höhe)	Ausstattung	Art.-Nr.	Preis
17	Tauchpumpe	1,5 - 1,8 A	10	5 m	0,5 bar	10-18	43 x 108 mm	Longlife Dichtung	<b>9971812</b>	<b>17,95</b>
18	Tauchpumpe	1,8 - 2,0 A	12	5 m	0,5 bar	10-18	45 x 112 mm	Longlife Dichtung, automatische Entlüftung	<b>9971813</b>	<b>23,95</b>
19	Hochleistungs-tauchpumpe	2,5 - 3,0 A	18	9 m	0,9 bar	30-40	45 x 112 mm	Longlife Dichtung, automatische Entlüftung	<b>9971815</b>	<b>35,95</b>
20	Hochleistungs-tauchpumpe		19	11 m	1,1 bar	35-45	45 x 112 mm	Longlife Dichtung, automatische Entlüftung	<b>9971817</b>	<b>38,95</b>
21	Hochleistungs-Tandempumpe		19	14 m	1,4 bar	55	80 x 143 mm	Longlife Dichtung, automatische Entlüftung	<b>9971837</b>	<b>50,95</b>
22	Verstärkerpumpe		18	8 m	0,8 bar	30-40	45 x 112 mm	nicht selbstansaugend	<b>9971838</b>	<b>39,95</b>
23	Tauchpumpe	1,5 - 1,8 A	15	5 m	0,5 bar	10-20	48 x 112 mm	Longlife Dichtung	<b>9972510</b>	<b>28,95</b>
24	Hochleistungs-pumpe		15	10 m	1,0 bar	35-45	45 x 175 mm	Longlife Dichtung, Rückschlagventil	<b>9971816</b>	<b>39,95</b>
25	Tauchpumpe Power Jet		22	18 m	1,8 bar	70	54 x 121 mm	automatische Entlüftung, Sieb	<b>9970037</b>	<b>39,95</b>
26	Tauchpumpe Power Jet plus		25	21 m	2,1 bar	75	54 x 121 mm	automatische Entlüftung, Sieb	<b>9973012</b>	<b>47,95</b>
27	Hochleistungs-Tandempumpe		19	14 m	1,4 bar	55	80 x 190 mm	automatische Entlüftung, Rückschlagventil, Sieb	<b>9972199</b>	<b>50,95</b>
28	Hochleistungs-Tandempumpe		19	14 m	1,4 bar	55	80 x 190 mm	automatische Entlüftung	<b>9972208</b>	<b>50,95</b>
29	Hochleistungs-Tandempumpe		19	14 m	1,4 bar	55	80 x 190 mm	automatische Entlüftung, integriertes Rückschlagventil	<b>9971818</b>	<b>50,95</b>
30	Hochleistungs-Tandempumpe		19	14 m	1,4 bar	55	80 x 190 mm	Sieb, integriertes Rückschlagventil	<b>9971819</b>	<b>50,95</b>
31	Tauchpumpe		19	11 m	1,1 bar	35-45	45 x 146 mm	automatische Entlüftung, Sieb, Rückschlagventil	<b>9971821</b>	<b>38,95</b>
32	Tauchpumpe		18	9 m	0,9 bar	30-40	45 x 146 mm	mit Sieb	<b>9972200</b>	<b>34,95</b>
33	Hochleistungs-tauchpumpe		19	11 m	1,1 bar	35-45	45 x 112 mm	mit Sieb	<b>9971822</b>	<b>38,95</b>
34	Tauchpumpe Easy		14	5 m	0,5 bar	10-18	43 x 108 mm		<b>9971823</b>	<b>16,95</b>
35	Tauchpumpe		18	9 m	0,9 bar	30-40	45 x 112 mm	automatische Entlüftung	<b>9970308</b>	<b>35,95</b>
36	Tauchpumpe Europower		15	10 m	1,0 bar	35-45	45 x 175 mm	automatische Entlüftung, integriertes Rückschlagventil	<b>9971825</b>	<b>39,95</b>

Alle Pumpen mit Longlife Dichtung / automatische Entlüftung gewährleisten sofortige Wasserförderung.



1|



### 1 | Druckwasserpumpe Classic Serie 7.0 Lilie by Shurflo

3-Kammer-Membranpumpe zur automatischen Versorgung von Frischwasser. Die patentierte Membrantechnologie ermöglicht präzise und kontrollierte Dosierung. In jedem Pumpkopf ist eine Rückflusssperre für über 13 bar eingebaut. Die Pumpe ist trocken selbstansaugend und darf auch kurzzeitig trockenlaufen.

12 V, Förderleistung 7,0 l/min, einstellbar von 1,1 – 2,1 bar, 3,9 A, selbstansaugend bis 2,5 m Höhe, inkl. zwei 12 mm Tüllen gerade und gewinkelt. Maße 19,7 x 12,7 x 11,3 cm, Gewicht 1,75 kg.

9912785

99,80

2|



### 2 | Druckwasserpumpe Classic Serie 10.6 Lilie by Shurflo

3-Kammer-Membranpumpe zur automatischen Versorgung von Frischwasser. Die patentierte Membrantechnologie ermöglicht präzise und kontrollierte Dosierung. In jedem Pumpkopf ist eine Rückflusssperre für über 13 bar eingebaut. Die Pumpe ist trocken selbstansaugend und darf auch kurzzeitig trockenlaufen.

12 V, Förderleistung 10,6 l/min, einstellbar von 2,0 – 3,2 bar, 4 A, selbstansaugend bis 3,1 m Höhe, inkl. zwei 12 mm Tüllen gerade und gewinkelt. Maße 20,6 x 13 x 12 cm, Gewicht 1,75 kg.

9912784

124,70

3|



### 3 | Druckwasserpumpe Classic Serie Whisper King Lilie by Shurflo

Leise Druckpumpe mit kräftiger Förderleistung. Die gehemmte Geräuschkentwicklung wird durch ein spezielles geräuschkämmendes Material für Unter- und Bodenplatte sowie Spezialdichtungen zwischen Pumpkopf und Motor erreicht. Der optimierte Druckschalter sorgt für längere Schaltzyklen. Dies verlängert die Lebensdauer der Pumpe und spart Batteriestrom.

12 V, Förderleistung 10,0 l/min, einstellbar von 2,1 – 3,5 bar, 5,5 A, Selbstansaugend bis 3,1 m Höhe, inkl. zwei 12 mm Tüllen gerade und gewinkelt. Maße 19,7 x 13,3 x 11,3 cm, Gewicht 1,85 kg.

9912786

168,20

4|



✓ jetzt auch mit 1,75 bar erhältlich

### 4 | Druckwasserpumpe Soft Serie 7.5 Lilie by Shurflo

Die Weiterentwicklung der bewährten Classic Serie. Die Fließoptimierte 4-Kammer-Membran, der laufruhige Motor und die intelligente Bypass-Steuerung gewährleisten einen besonders sanften und leisen Wasserfluss. 12 V, Förderleistung 7,5 l/min, 3,5 A, selbstansaugend bis 2,5 m Höhe, inkl. zwei 12 mm Tüllen gerade und gewinkelt. Maße 20,5 x 12,5 x 11,1 cm, Gewicht 1,7 kg.

Abschaltdruck 1,4 bar

9972172

109,70

Abschaltdruck 1,75 bar

9950763

112,90

5|



✓ jetzt auch in 2,6 und 3,1 bar erhältlich

### 5 | Druckwasserpumpe Soft Serie 11.3 Lilie by Shurflo

Die Weiterentwicklung der bewährten Classic Serie. Die Fließoptimierte 4-Kammer-Membran, der laufruhige Motor und die intelligente Bypass-Steuerung gewährleisten einen besonders sanften und leisen Wasserfluss. 12 V, Förderleistung 11,3 l/min, 3,5 A, selbstansaugend bis 3 m Höhe, inkl. zwei 12 mm Tüllen gerade und gewinkelt. Maße 20,5 x 12,5 x 11,1 cm, Gewicht 1,7 kg.

Abschaltdruck 2,1 bar, 3,5 A

9972173

129,30

Abschaltdruck 2,6 bar, 3,5 A

9950764

135,00

Abschaltdruck 3,1 bar, 5,2 A

9950765

135,00

6|



### 6 | Sensormembranpumpe Lilie Smart Serie 14.0 / 4.5 bar

Sensorpumpe mit 5-Kammer-Membran mit hoher Leistung und variabler Förderleistung. Die Sensorpumpe fördert je nach Bedarf von 0 – 14 l/min. bei einem variablen spritzfreien Druck von 0 – 4,5 bar. Der integrierte elektrische Drucksensor ersetzt den Druckschalter und damit verbundenes zyklisches Schalten sowie Temperaturschwankungen. Die Membran ist aus einem Stück gefertigt und hat eine sehr hohe Druckbeständigkeit mit integrierter Rückflusssicherung. Die Sensor-Druckmembranpumpe ermöglicht Ihnen unterwegs eine komfortable Frischwasserversorgung wie zu Hause. 12 V, Förderleistung 14 l/min, selbstansaugend bis 3,3 m Höhe, inkl. Quick-Connect-Fittings mit Verriegelung und zwei 12 mm Tüllen gerade und abgewinkelt. Maße 23 x 12,3 x 14,5 cm, Gewicht 2,8 kg.

9912797

279,80

## Zubehör Druckpumpen



### 7 | Montageset Leise Sohlen

**Für alle Lilie by Shurflo Pumpen.** Vermindert die Schallübertragung. 4er Set mit Montageanleitung.

9976989 14,90

### 8 | Flüsterregler

Steuert Druckwasserpumpen so intelligent, daß man sie kaum noch hört. Max. Dauerstrom 8 A, Spitzenstrom max. 3 Sek. 18 A, Ruhestrom, kleiner als 1 mA. Einstellbarer Druck 1,2 – 2,5 bar. Max. Versorgungsspannung 16 V. Maximale Wassertemperatur 40 °C. Größe ohne Stutzen ca. 71 x 45 x 40 mm.

9976988 141,80



### 9 | Passende Tüllen

Für Schmutzfilter Pos. 17 mit ½" NPT-Innen-ge- winde.

12 mm	9971783	5,15
19 mm	9971784	7,10

### 10 | Quick Adapter

Quick Adapter ½" AK zum Einstecken in alle Lilie Smart-Serien-Pumpen.

gerade	9960077	7,25
gewinkelt	9960078	7,25



### 11 | Druckminderer Messing

Ausgangsdruck stufenlos einstellbar von 1 bis 4 bar über Messingschraube unter Abdeckkappe. Druckfest bis 15 bar, schützt alle empfindlichen Geräte.

½" 1 – 4 bar	9977765	19,50
--------------	---------	-------



### 12 | Schraubfilter für Lilie by Shurflo Pumpen

9977000 10,50

### 13 | Reihenfilter für Lilie by Shurflo Pumpen

9976990 15,10

### 14+15 | Winkel und gerade Aufschraubtülle zum Aufschrauben

PP, verstärkt, drehbare Mutter, Anschlüsse ½"1 x Tülle, 15 g

14   Tülle gewinkelt	9992582	4,35
15   Tülle gerade	9992583	4,35



### 16 | Filter für Smart-Serie mit Quick-Adapter

Zum Einstecken in die Ansaugseite. Transparenter Deckel lässt erkennen, wann Säuberung notwendig ist. Durch Bajonetteverschluss einfache Reinigung.

9920443 15,00



### 17 | Großer Schmutzfilter

Zum Einbau in die Ansaugleitung zwischen Wassertank und Pumpe. Ein feinmaschiges rostfreies

Metallsieb hält Partikel zurück. Passende Tüllen für Schlauchanschluss 12 oder 19 mm (Bitte extra bestellen!). Technische Daten: Sieb Metall ø 77 mm, Maschenweite 0,3 mm, Gehäuse Nylon, 1,7 bar max., ½" I-G-NPT, B 125, H 130, T 100 mm, Gew. 170 g. Temperaturbereich + 5° bis +60 °C.

9971782 25,00



### 18 | Druckwasserpumpe mit Bypass-Ventilsystem Serie 4406 Quad II – Modell R4406-143

12V, 3,9 Amp., 12,1 l/min

Automatische Pumpe mit eingebautem Druckschalter, Kein Druckausgleichsbehälter erforderlich durch eingebautes Bypass-Ventilsystem, Ruhiger Wasserfluss von 3,8 l bis 12,1 l/min, Vierkammer Membransystem für bis zu fünf Zapfstellen, Trockenlaufsicher ohne Schaden an der Pumpe, Einfache Installation, Inklusive Anschlüsse 2 x ½"-Gewinde, 2 x ½"-Schlauch, 12 Volt/3,9 A, 12,1 l/min, Einschalt- druck 1,5 bar, Ausschalt- druck 2,4 bar, Maße 16 x 9,5 x 20,8 cm (B x H x T), Gewicht 1,8 kg

9970000 139,95

**FLOJET**



### 19 | Druckwasserpumpe Triplex

Sehr leise laufende Pumpe zur gleichzeitigen Versorgung von 2 – 3 Zapfstellen. Intelligente Ventilsteuerung sorgt für pulsationsfreien Betrieb und ersetzt den Druckausgleichstank. Vorteile: glatter Wasserstrom durch integrierten Pulsabsorber, Schlauchanschlüsse mit werkzeugfreien Clipverschlüssen, Montagefüße geräusch- und vibrationshemmend, Pumpe saugt trocken an und ist trockenlaufsicher. 12 V, 5 A, 8 l/min, Ausschalt- druck 1,4 bar, Schlauch- anschluss 12 mm, Gewicht 1,6 kg, Maße 10,8 x 10,9 x 23 cm (B x H x T).

**Triplex 8 l** 9970005 87,95

### Triplex 11 l

wie Version 8 l, jedoch mit Förderleistung 11 l/min und Ausschalt- druck 3,0 bar.

9970006 121,95

# Pumpen



✓ Hohe Förderleistung,  
Gleichmässiger Wasserfluss,  
Geräusch- und vibrationsarm



## 1 | Wasserpumpe Aqua 8 – 12 V

Saugt Wasser automatisch bis zu einer Förderhöhe von 3 m an. Mit Silent Kit zur Vibrationsdämpfung. Integrierter Filter aus Edelstahl schützt die Pumpe vor Verunreinigungen und garantiert eine lange Lebensdauer. Automatischer Druckschalter schaltet automatisch ein und aus. Keine Kalkablagerungs- oder Oxydationsprobleme, kann problemlos trockenlaufen. Die Pumpe funktioniert in jeder Stellung. Abgewinkelte und gerade Schlauchhalterung für Schläuche ø 13 mm serienmäßig.

**Förderleistung 7 l/min., 12 V, 1,4 A**  
1,5 bar **9971720 109,00**

**Förderleistung 10 l/min., 12 V, 3,4 A**  
1,5 bar **9971724 111,00**

## 2 | Akkumulatorentank A20

Die ideale Ergänzung zur AQUA 8 und zu allen Druckschalterpumpen auf dem Markt. Der neue A20 Akkumulatortank beseitigt das unregelmässige Fließen des Wassers und verhindert ein unnötiges An- und Ausschalten des Pumpenzykluses. Es senkt den Wasserverbrauch und verlängert die Lebensdauer von Pumpe und Boiler. Die innere Membran nimmt die Wasserstöße auf und gewährleistet kontinuierlichen Wasserfluss. Voreingestellter Druck zu 0,9 bar (13 psi), kann aber zur Anpassung an handelsübliche Druckschalterpumpen mit einem herkömmlichen Kompressor geladen werden.

Maße 15 x 10 x 23,5 cm (B x H x T)  
**9971030 29,95**

## 3 | Pumpe Aqua F

Selbstansaugende Membranpumpe mit 4 Kammern für Trinkwasser; für einen konstanten Lauf und hoher Förderleistung entwickelt. Ausgestattet mit einer innovativen, inneren Membran, ein durchgehendes Stück, um die Wasserdichte, die Antivibrationsbase und Außenfilter für eine einfache Wartung zu gewährleisten, sowie einem fest kalibrierten Messingdruckschalter. Leistungsstarker und thermisch geschützter Motor, hohe Förderung mit geringem Verbrauch.

**Füllmenge 13 l, Förderleistung 13 l/min., 12 V, 2,5 A**  
**9920285 141,00**

**Füllmenge 10 l, Förderleistung 10 l/min. 12 V, 2,5 A**  
**9920286 114,00**

# Rolltanks



## 4 | Roll-Tank 23 F Frischwassertank

Blaufarbener Frischwassertank, 23 l. Kompakte Maße (paßt in viele Staufächer vieler Fahrzeuge). Verschluss für Tauchpumpe gehört zum Lieferumfang.

Gewicht 2,4 kg, Maße 50 x 25 x 33 cm (B x H x T)

**9972470 49,95**

## 5 | Roll-Tank 23 W Abwassertank

Graufarbiger Abwassertank, 23 l. Kompakte Maße (paßt in viele Staufächer vieler Fahrzeuge). Maße 50 x 25 x 33 cm (B x H x T). Gewicht 2,4 kg.

**9972890 47,95**

## 6 | Roll-Tank 40 F Frischwassertank

Frischwassertank 40 l mit einem eingebauten bequemen Griff und zwei massiven Rollen für den einfachen Transport auch auf unebenen Flächen. Aus atoxischem Material hergestellt.

Maße 81 x 20 x 41 cm (B x H x T)  
**9971680 89,95**

## 7 | Roll-Tank 40 W Abwassertank

Graufarbiger Abwassertank, 40 l. Integrierter Füllstandsanzeiger und Luftloch. Abwasseranschluss 45° im Lieferumfang enthalten, flexibler Schlauch nicht im Lieferumfang. Maße 81 x 20 x 41 cm (B x H x T). Gewicht 3,5 kg.

**9971670 102,00**



# Aquamobil Junior

## im exklusiven Movera Design!

**EXKLUSIV**  
NUR BEI MOVERA

✓ ausziehbarer Zugbügel

### 8 | Aquamobil Junior im exklusiven Movera Design!

Geeignet für den bequemen Transport von Frisch- bzw. Abwasser. Mit 2 Verschraubungen für DIN61/NW61 Anschlüsse. Passend für alle Zubehörteile (z. B. Befüllschlauch, Hahnverschluss) mit 61er Gewinde. Mit ausziehbarem Zugbügel und großen, sehr stabilen Kunststoffrädern. Inhalt 24 Liter. Maße ca. 59,5 x 21,5 x 35,5 cm (B x H x T) (mit eingeschobenem Zugbügel). Gewicht ca. 1,75 kg

9991778

49,95



8 | **49,95**



CARYSAN®



✓ absenkbar

### 12 | Unterboden-Halterung für Aqua-Mobil

galvanisch verzinkt. Mit Montageanleitung, ohne Bohren und Schweißen am Fahrgestell zu montieren. Passend für alle Fahrgestelle von 1550 – 1770 mm Breite. Höhenverstellbar von 65 – 110 mm.

9978630 245,95

### 9 | Frischwasser-Mobiltank II

Der Frischwassertank mit vielen Möglichkeiten, komplett ausgestattet mit einem Schiebegriff und besonders breiten Rollen für einen guten Transport auf weichem Untergrund. Für die Wasserentnahme kann die im Wohnwagen vorhandene Tauchpumpe in den Tank eingelegt werden. Alternativ: Deckel-sonde verwenden. Beim Transport verbleibt die Tauchpumpe im Fahrzeug. Tank mit Verschlussstopfen. Durch integrierte Griffmulden ist eine besonders leichte Handhabung möglich. Inhalt 22 l. Maße 49,6 x 21,5 x 33 cm (B x H x T)

9971231

69,95

### 10 | Abwasser-Mobiltank II

Der Abwassertank mit vielen Möglichkeiten, komplett ausgestattet mit einem Schiebegriff und besonders breiten Rollen für einen guten Transport auf weichem Untergrund, zusätzlich mit einem Tragegriff ausgestattet. Dieser Tank ist besonders gut geeignet als Abwassertank für das Auffangen des Abwassers unter dem Wohnwagen. Durch integrierte Griffmulden ist eine besonders leichte Handhabung möglich. Inhalt 22 l. Maße 49,5 x 21,5 x 33 cm (B x H x T)

9971331

69,95

### 11 | Aquamobil Frisch- & Abwassermobil

fahrbar, 35 l, Maße ca. 85 x 17 x 39 cm (B x H x T)

9977510

66,95

**Yachticon**  
Einfach gute Pflege

NEU im Sortiment



### 12 | Abwassersack

Für Grauwasserentsorgung bei Wohnwagen und Campern. 20 l Fassungsvermögen, kräftiges PVC mit Tragebügel.

9930447

34,95

1| ab **17,95**



## Der Kanister mit dem Servicegriff

**EXKLUSIV**  
NUR BEI MOVERA

### 1| Kanister

¾" Innengewinde für Ablasshahn mit Trinkwasserzulassung.

Maße 28 x 35,5 x 17 cm (B x H x T)	12 l	<b>9972560</b>	<b>17,95</b>
Maße 28 x 41,5 x 17 cm (B x H x T)	15 l	<b>9972561</b>	<b>18,95</b>
Maße 28 x 47,5 x 17 cm (B x H x T)	18 l	<b>9972562</b>	<b>20,95</b>



2|

### 2| Einfüllstutzen 40 mm

**9971787** **7,50**



3|

### 3| Entleerungshahn

Einschraubbar für ¾"-Innengewinde, mit 19-mm-Auslauf

**9943510** **6,50**



4| **26,95**

**CARYSAN®**



7| ab **13,95**



14| ab **13,95**

### 4| Kanister

Wasserentnahme horizontal und vertikal möglich aus für Trinkwasser zugelassenem Polyethylen, mit zwei Weithals-Öffnungen DIN 96, mit zwei selbstdichtenden Schraubverschlüssen. Maße 28,5 x 41 x 17,5 cm (B x H x T).

15 l **9972758** **26,95**

### 7| Weithalskanister

aus für Trinkwasser zugelassenem Polyethylen, mit Schraubverschluss NW 100.

Maße 16,6 x 29,3 x 16,6 cm (B x H x T)	5 l	<b>9971940</b>	<b>13,95</b>
Maße 18 x 34 x 23 cm (B x H x T)	10 l	<b>9930761</b>	<b>15,95</b>
Maße 29,5 x 33 x 23 cm (B x H x T)	15 l	<b>9971942</b>	<b>17,95</b>

### 14| Bügel-Weithalskanister

mit ¾" Innengewinde für Ablasshahn, aus für Trinkwasser zugelassenem Polyethylen.

Maße 28 x 35,5 x 17 cm (B x H x T)	13 l	<b>9972750</b>	<b>13,95</b>
Maße 28 x 41,5 x 17 cm (B x H x T)	16 l	<b>9972751</b>	<b>14,95</b>
Maße 28 x 47,5 x 17 cm (B x H x T)	19 l	<b>9972752</b>	<b>15,95</b>



5|

6|

11|

12|

13|



9|

10|

### 5| Einschraubtüllen Winkel

Trinkwasserechte Polypropylen-Einschraubtüllen. Druckbeständig bis 8 bar, temperaturbeständig bis 90 °C, kurzzeitig bis 130 °C. Mit Kontermutter und Dichtung

1 ½" x 40 mm	<b>9971786</b>	<b>7,95</b>
½" x 10/12 mm	<b>9991929</b>	<b>4,95</b>
¾" x 18/19 mm	<b>9971370</b>	<b>4,50</b>
1" x 30 mm	<b>9971390</b>	<b>6,95</b>

### 6| Einschraubtüllen gerade

1 ¼" x 40 mm	<b>9971785</b>	<b>6,95</b>
½" x 10/12 mm	<b>9971420</b>	<b>5,50</b>
¾" x 18/19 mm	<b>9971130</b>	<b>5,75</b>
1" x 30 mm	<b>9971180</b>	<b>6,95</b>

### 8| Steckkappe

ø 7,5 cm **9977865** **3,95**

### 9| Schraubring

mit Staubkappe DIN 96 **9971241** **4,95**

### 10| Schraubring

mit Staubkappe NW 61 **9971242** **4,95**

### 11| Befüllhilfe Spiralschlauch mit Tülle

Nr. 61 mit Spiralschlauch l.W. 25, 200 mm mit 28 mm Tülle **9971791** **10,95**  
Nr. 61 mit Spiralschlauch l.W. 25, 500 mm mit 28 mm Tülle **9971794** **13,95**

12| DIN 96 mit Spiralschlauch l.W. 25, 200 mm mit 28 mm Tülle **9971551** **10,95**

13| DIN 96 100 mit Spiralschlauch l.W. 25, 500 mm mit 28 mm Tülle **9971554** **13,95**

**NEU** im Sortiment

14| ab **17,95**



✓ extra flach

### 15| Flachkanister

mit zwei Öffnungen NW 96/61 aus Trinkwasser zugelassenem Polyethylen.

Maße 25 x 41 x 11 cm (B x H x T)	15 l	<b>9960085</b>	<b>17,95</b>
Maße 35 x 41 x 11 cm (B x H x T)	20 l	<b>9960086</b>	<b>19,95</b>
Maße 45 x 41 x 11 cm (B x H x T)	25 l	<b>9960087</b>	<b>21,95</b>

# Wasser-Tipp:

**EXKLUSIV**  
NUR BEI MOVERA

ab **14,95**



✓ mit Silberionen

✓ Transport und Lagerung von  
Trinkwasser bis zu ca. 1 Woche

✓ keine weitere zusätzliche  
Konservierung nötig

13 l

16 l

## **Wichtiger Hinweis**

\* Biozidprodukte vorsichtig  
verwenden. Vor Gebrauch  
stets Etikett und Produkt-  
information lesen.

## **Weithalskanister\***

Mit Silberionen, abgerundete Form. Schraubver-  
schluss NW mit ¾".

Voraussetzung bei dem Transport und der Lage-  
rung vom Trinkwasser ist, dass das Wasser beim  
Einfüllen nicht verunreinigt war.

13 l	<b>9930764</b>	<b>14,95</b>
16 l	<b>9930763</b>	<b>16,95</b>



# Kanister



1| ab **14,95**



✓ in 6 Größen

2|



Stopfen

3|



## 3| Raumparkanister

12 Liter mit Verschluss DIN 96 und Verschluss ¾". Passt wegen der extrem niedrigen Bauhöhe von nur 260 mm in jeden Staukasten.

**ohne Auslaufhahn**

42,5 x 26 x 12,5 cm (B x H x T)

**9943800 17,95**

**mit Auslaufhahn**

44,5 x 26 x 12,5 cm (B x H x T)

**9943810 23,95**



7|

## 7| Bügel-Weithalskanister

mit Bügelgriff, Verschluss DIN 96, ¾"-Gewinde.

10 Liter, 28 x 28 x 17 cm (B x H x T)

**9943740 13,95**



8|

## 8| Kanister mit Verschluss DIN 51 (ohne Ausgießer)

5 Liter, 18,5 x 23,5 x 16,5 cm (B x H x T)

**9943760 7,95**

10 Liter, 22,5 x 30 x 19 cm (B x H x T)

**9943770 8,95**

## 4| Aqua Case mit Zurrgrurt

mit Verschluss DIN 96 und 1 m stabilem Zurrgrurt mit Befestigungsschnalle zur Befestigung im Fahrzeug.

13 Liter, 40 x 36 x 12 cm (B x H x T)

**9943741 26,95**



4|

## 5| Spezial-Weithalskanister

DIN 96 mit Bügelgriff, Steckkappe, ¾"-Gewinde, ungeöffnet, mit Ausschnitt für Tauchpumpenkabel und Schlauch im Kanisterhals.

13 Liter, 28 x 38 x 15,5 cm (B x H x T)

**9977460 12,95**

15 Liter, 32 x 35,5 x 17 cm (B x H x T)

**9977461 14,95**



10|

## 9| Kanister mit Ausgießer-verschluss (200 mm) DIN 51

Ausgießer kann von beiden Seiten in den Verschluss gedreht werden.

5 Liter, 18,5 x 23,5 x 16,5 cm (B x H x T)

**9943761 15,95**

10 Liter, 22 x 30 x 19 cm (B x H x T)

**9943771 16,95**



9|

## 6| Safari Trinkwasserkarister

türkisblau, aus robusten PE für starke Beanspruchung im Camping-, Outdoor- und Trekkingbereich, mit drehbarem Rangiergriff und Ausgießer-verschluss DIN 51 (Ausgießer kann von beiden Seiten in den Verschluss gedreht werden).

15 Liter, 35 x 39 x 17 cm (B x H x T)

**9971906 30,95**

23 Liter, 35 x 52 x 17 cm (B x H x T)

**9971907 32,95**



6|

11|

## 11| Super-Weithalskanister

mit integriertem Tragegriff, Verschluss DIN 96, ¾" Gewinde, mit Auslaufhahn und Verschlussdepot.

10 Liter, 27 x 35 x 14 cm (B x H x T)

**9943739 25,95**



✓ inkl. Auslaufhahn

## 10| Trinkwasserkarister

mit Verschluss DIN 96, Bügelgriff und Ablasshahn 5 cm über dem Kanisterboden.

14 Liter, 28 x 40 x 17 cm (B x H x T)

**9977880 19,95**

16 Liter, 32 x 37,5 x 17 cm (B x H x T)

**9977881 20,95**



12|



12| ab **13,95**

### 12| Combi-Kanister

Für Trinkwasser und flüssige Lebensmittel, mit Ablasshahn (außer 5 Liter) und flexiblem Auslauf (außer 35 Liter). Ist robust und unempfindlich gegen Schlagwirkung. Die Verschlusskappe ist gegen Verlust gesichert. Auslaufrohr wird im Kanister aufbewahrt. Hohe Standfestigkeit durch große Standfläche

Ausführung	Maße (B x T)	Höhe	Art.-Nr.	Preis
5 Liter	33 x 15 cm	25,1 cm	<b>9977888</b>	<b>13,95</b>
10 Liter	34,8 x 17,4 cm	31,9 cm	<b>9977883</b>	<b>16,95</b>
15 Liter	35,2 x 17,5 cm	41,8 cm	<b>9977884</b>	<b>18,95</b>
20 Liter	41,6 x 20,3 cm	40,8 cm	<b>9977885</b>	<b>19,95</b>
35 Liter	41,5 x 24,8 cm	53,7 cm	<b>9977882</b>	<b>28,95</b>

13|



14|



16|



17|



### 13| Multi-Weithalskanister DIN 96 / DIN 51 – 15 Liter

Idealer Kanister für den Einsatz in Kastenwagen oder bei geringen Platzreserven im Fahrzeug. 2 stabile Standflächen lassen diesen Kanister als Wasserreserve im Staukasten oder auch als Zapfkanister verwenden. Material PE.

Gewicht 701 g, Maße 25 x 39 x 25 cm (B x H x T). Inklusive Deckel und Zapfhahn.

**9980602 31,95**

### 14| MULTI-Weithalskanister DIN 96 / DIN 51 – 20 Liter

wie Pos. 2, jedoch: Gewicht 818 g, Maße 32 x 39 x 25 cm (B x H x T).

**9980608 32,95**



15|

### 15| Einfüllkanne

Zum Befüllen Ihres Frischwassertanks. Mit 2 Verschlüssen und zwei Griffen. Mit Entlüftungskanal. Einfüllmenge 10 Liter.

Maße 35 x 53 x 19 cm (B x H x T), Gewicht 0,704 kg.

**9917029 20,95**

18|



### 18| Ausgießer flexibel mit Adapter 3/4 Zoll innen

Adapter 3/4 Zoll mit flexiblem Ausgießer, Ø 27 mm zum Aufschrauben auf den Wasserauslass (Schnepfe) der Einfüllkanne. Dieser Adapter ermöglicht es, die Einfüllkanne beim Befüllen über den Wassereinfüllstutzen am Fahrzeug in alle gewünschten Richtungen zu bewegen, um alles Wasser aus der Einfüllkanne in den Tank fließen zu lassen.

**9920284 7,95**

## Wassertaxi für bequemen Transport



19+20| **54,95**

### 19+20| Wassertaxi ideal für Camping und Freizeit

Inhalt 25 Liter.

#### Geeignet als Abwasserbehälter

- zum Auffangen des Abwassers kann das Wassertaxi unter jeden Wohnwagen oder Wohnmobil gelegt werden. Zum Entleeren wird es einfach zur nächsten Entsorgungsstelle gefahren

#### Geeignet als Frischwasserbehälter

- kann in jedem Kofferraum mitgeführt werden
- Leicht zu führen durch herausziehbaren Transportgriff (kann bis auf 810 mm verlängert werden)
- Leicht zu heben durch umklappbaren Rangiergriff
- leicht zu füllen durch Einfüllstutzen 3/4" Außengewinde
- leicht zu entleeren durch große Öffnung DIN 96
- leicht mit Tauchpumpe in Betrieb zu nehmen

19| Farbe grau Maße 50 x 24 x 33,5 cm (B x H x T)

**9977515 54,95**

#### Geeignet als Frischwasserbehälter

20| Farbe grün Maße 50 x 24 x 33,5 cm (B x H x T)

**9977514 54,95**



21|


### 21| Abwasser-Taxi

Rolltank 25 Liter mit herausziehbarem Bügelgriff. Verschluss DIN 96 und Einfüllstutzen 3/4" Außengewinde und Verschluss 3/4". Zusätzlicher Abwasserverschluss DIN 96 mit 100 cm flexiblem Abwasserschlauch/Anschlussmuffe. Für Abwassersysteme Innendurchmesser 28 mm. Maße mit eingeschobenem Bügel.

Maße 50 x 24 x 33,5 cm (B x H x T).

**9977516 64,95**

## Befüllhilfen



**1 | Verschluss DIN 96 mit Schnellverschlusskupplung** für Weithalskanister oder Wassertaxi. Schnellkupplung mit ½" Schlauch versehen und auf Verschluss stecken.

9943702 11,95

### 2 | Verschluss DIN 96 mit Ausgießer

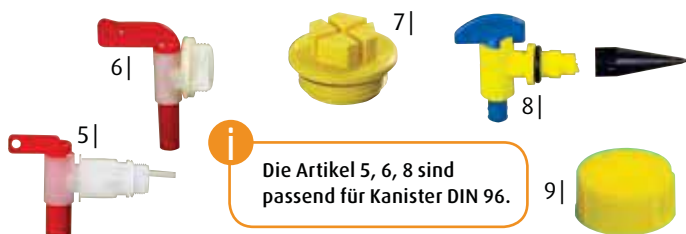
Ausgießer kann von beiden Seiten in den Verschluss gedreht werden

a | mit Ausgießer 200 mm, Ø 34 mm 9971555 8,95

b | mit Ausgießer 145 mm, Ø 22 mm 9971556 8,95

**3 | Steckkappe** für Kanister DIN 96 9943707 1,95

**4 | Steckkappe** für 9977461 + 9977460 9990307 1,95



Die Artikel 5, 6, 8 sind passend für Kanister DIN 96.

**5 | Auslaufhahn ¾"-Gewinde** mit Entlüftung und Befestigungsmutter. Auslauf 20 mm Ø. 9943570 8,95

**6 | Auslaufhahn ¾"-Gewinde** ohne Entlüftung, mit Befestigungsmutter. Auslauf 10 mm Ø. 9943560 6,95

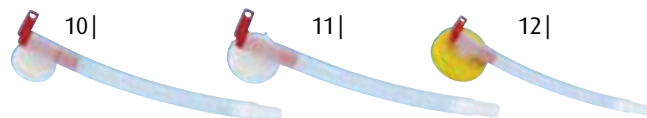
**7 | Gewindestopfen für ¾"-Gewinde** mit Dichtung. 9972169 1,95

### 8 | Entlüftungshahn

Für jeden Kanister geeignet. Kann leicht selbst montiert werden. Montagespitze in Kanisterwand drücken, Spitze fällt nach innen. Montagespitze in Kanisterwand drücken, Spitze fällt nach innen.

9971770 6,95

**9 | Verschluss ¾" gelb** mit Dichtung für Wasser-Taxi und Raumparkkanister. Passend für Artikel 9977514, 9977515, 9943800 und 9943810. 9911597 8,95



**10 | Verschluss DIN 51** mit Auslaufhahn und Flexschlauch 30 cm 9971740 11,95

**11 | Verschluss DIN 61** mit Auslaufhahn und Flexschlauch 30 cm 9971741 12,95

**12 | Verschluss DIN 96** mit Auslaufhahn und Flexschlauch 30 cm 9971742 12,95



Kanister nicht im Lieferumfang enthalten.

13 | **76,95**

### 13 | Frischwasser-Tankanzeige

Betriebsspannung 12 V DC (9 V - 16 V) Stromaufnahme Aus 0 mA / An 35 mA / 12V Einbaumaß / Einbautiefe 62 x 29 mm / 14 mm Gewicht 0,393 kg.

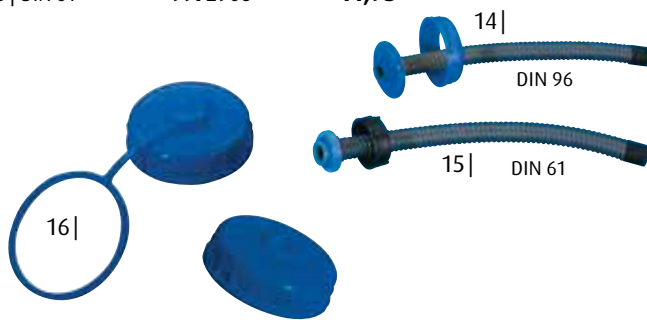
9917033 76,95

## 14+15 | Abwasser-Verschlüsse

Mit Schraubring, 100 cm Abwasserschlauch mit Anschlussmuffe für Abwassersystem ID 28 mm. Kann leicht selbst gekürzt werden.

14 | DIN 96 9972905 11,95

15 | DIN 61 9972906 11,95



### 16 | Verschluss DIN 96 mit Halteband

für alle Weithalskanister DIN 96. Schützt den Verschluss vor Verlust und dient gleichzeitig als Schlüssel für die Stopfen im Kanister (9972171, 9972161, 9972601), wenn man das Halteband abzieht.

9943703 4,95



**17 | Verschluss DIN 96** mit Dichtung für alle Weithalskanister DIN 96 9977860 4,95

**18 | Verschluss DIN 96** mit Dichtung und Ablasshahn 9972590 9,95

**19 | Schraubring DIN 96** 9971240 3,95

**20 | Staubkappe DIN 96** 9971280 1,95



### 21 | Tauchsieder 12 V

Speziell für die Nutzung in Auto, Boot oder Reisemobil. Mit 12-V-Stecker, 130 W, Heizstab ca. 11 cm lang, Ø 4 mm.

9943742 29,95

### 22 | Warmwasser-Heizstab Camping Star Magnum 2000

Einfach in den Behälter legen und Stecker in die Steckdose stecken. Erwärmt Wassertemperatur körpergerecht auf 37 °C. Edelstahlausführung mit VDE-Zeichen.

230 V/75 W 9977620 104,00

230 V/250 W 9977621 139,00

230 V/150 W 9977629 139,00

12 V/75 W, ohne 12-V-Stecker 9977628 114,00



## Faltkanister



23|

### 23| Faltkanister mit Auslaufhahn

Material PE. Inklusive Tragegriff und Auslaufhahn.

Maße 17 x 20,5 x 17 cm (B x H x T),  
Gewicht 120 g.

**5 Liter** **9980599** **6,95**

Maße 23 x 26 x 23 cm (B x H x T),  
Gewicht 165 g.

**10 Liter** **9997021** **8,95**

Maße 29 x 32 x 29 cm (B x H x T),  
Gewicht 275 g.

**20 Liter** **9980609** **10,95**



24|

### 24| Schmutzwasser-Boy

Umweltfreundlicher, hygienischer Abwassertank mit 20 Liter Fassungsvermögen.

**9977550** **11,95**



25|



26|

### 25| Befüllkanister 12 l

Der ideale Faltkanister mit beweglichem Aufschraubausgießer zum leichten Befüllen von Wassertanks. Entleert sich in wenigen Sekunden. Der Aufschraubausgießer ist ohne Verschluss

**9977565** **17,95**

### 26| Faltkanister

aus Polyäthylen in Lebensmittelqualität.

**12 l** **9977560** **12,95**

**20 l** **9977570** **13,95**

## Transportwagen



27| **23,50**

✓ Belastbar bis 35 kg.

platzsparend  
zusammenklappbar

**BRUNER**

### 27| Transportwagen Alu Mini Rolley

Transportwagen mit teleskopierbarem, einklappbarem Alu-Gestell und robustem KS-Verbindungsteilen. Breite Räder.

Maße 93,4 x 24,5 x 35 cm (B x H x T),  
Gewicht 0,95 kg.

**9950535** **23,50**

### 28| Alu-Carry Transportwagen

Gewicht 3,95 kg, belastbar bis 70 kg, Maße (ausgeklappt) 38,5 x 100 x 37,5 cm (B x H x T).

**9980834** **51,95**

### Alu-Carry Transportwagen „klein“

Gewicht 3,5 kg, belastbar bis 50 kg, Maße (ausgeklappt) 39,5 x 96 x 37,5 cm (B x H x T).

**9980835** **44,95**



28|

### 29| Faltbox Trolley

Trägt problemlos bis zu 25 kg bei einem Eigengewicht von nur 1,5 kg! Leichtlaufrollen garantieren einfaches Handling. Stabiler Teleskopgriff ausziehbar bis 80 cm. Sehr kleines Packmaß von nur 40 x 41 x 7 cm (B x H x T). Innenmaß Box: 35 x 24,5 x 31 cm (B x H x T). Clips zur Verstärkung der Seitenwände sind im Lieferumfang enthalten. Extra starker Boden. Farbe grau / schwarz.

Maße 40 x 41 x 7 cm (B x H x T). Gewicht 1,6 kg.

**9917018** **24,95**



29|

**Yachticon**  
Einfach gute Pflege

### 30| Toi Transport MAXX

Klemmhalterung für Fahrradgepäckträger zum Transport von Wasserkanistern oder Casettentoi-letten. Die Klemmhalterung wird mit einer Flügelmutter am Gepäckträger montiert. Da das Fahrrad einseitig belastet wird, empfiehlt es sich, das Rad zu schieben. Sie sollten ein Rad > 12 Zoll verwenden!

**9968111** **26,95**



30|



# Wassertanks



1 | **84,<sup>80</sup>**



## 1 | Tank 70 l

Frischwassertank 70 Liter aus atoxischem Material. Waagrechte oder senkrechte Installation möglich. Die dazugehörigen Schrauben und Befestigung werden mitgeliefert. Farbe blau  
Einfüllöffnung Ø 38 mm  
Ablass Ø 13 mm  
Maße 71 x 24 x 47 cm (B x H x T)

9997424

**84,80**

✓ inkl. Befestigungsmaterial

CARYSAN®



✓ 70 Liter

## 2 | Frisch- bzw. Abwassertank

mit großer Reinigungsöffnung DIN 96. 30 Liter.  
Mit Befestigungsmaterial.  
Maße 59,5 x 28,5 x 24,5 cm (B x H x T)

9971009

**51,95**

## 3 | Frisch- bzw. Abwassertank

mit großer Reinigungsöffnung. 4 NW 170. 45 Liter.  
Mit Befestigungsmaterial.  
Maße 84,0 x 28,5 x 24,5 cm (B x H x T)

9971001

**66,95**

## 4 | Frisch- bzw. Abwassertank

mit großer Reinigungsöffnung. NW 170. 70 Liter.  
Mit Befestigungsmaterial.  
Maße 94 x 37 x 26 cm (B x H x T)

9971300

**76,95**



## 5 | Tankbefestigungs-Set Luxus

Tankbefestigung für Wasser- oder Gastanks. Für zuverlässige Montage von Unterflurtanks, Vormontage außerhalb des Fahrzeugs möglich. Im Set sind alle notwendigen Teile enthalten.

9920509

**20,95**

6 | 2/3-Verschraubung Nr. 61  
gerade

9971007

**4,95**

7 | 2/3-Verschraubung Nr. 61  
90° Winkel

9971008

**7,95**

## Befestigungsmaterial und Zubehör



## 8 | Winkel-Tankanschlussteil

½" x 10/12 mm, mit Dichtung und Mutter

9991929

**4,95**

## 9 | Einschraubtülle gerade

mit ¾" x 10 mm

9991930

**2,95**

## 10 | Tankanschlussteil gerade

½" x 10/12 mm, mit Dichtung und Mutter

9991931

**3,95**

## 11 | Winkel-Tankanschlussteil

½" x 10/12 mm

9991932

**3,95**

## 12 | Winkel-Tankanschlussteil

½" x 10/12 mm, mit Dichtung und Mutter

9991934

**4,95**

## 13 | Tankanschlussteil gerade

½" x 10/12 mm

9991933

**3,95**



## 14 | Befestigungswinkel zu Aquamobil

zur Befestigung am Boden (4 Stück).

9971002

**8,95**

## 15 | Kugelhaltewinkel zu Aquamobil

zur Befestigung am Boden (4 Stück).

9930013

**7,95**

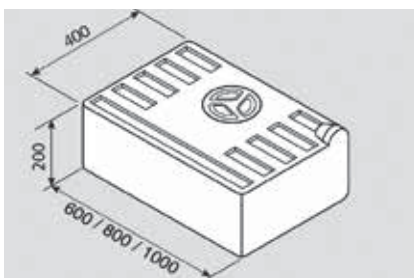


## 16 | Winterentleerung

mit Bodendurchführung.

9971006

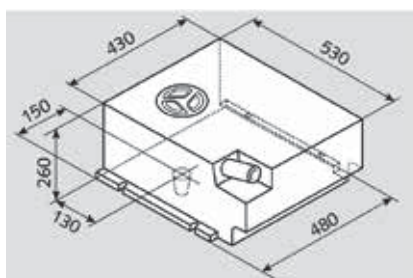
**14,95**



## 17 | Fusion-Tanks

mit Reinigungsöffnung  $\varnothing$  120 mm. Oberseite verrippt zur Aussteifung bei hängender Montage, mit Entleerungssumpf.

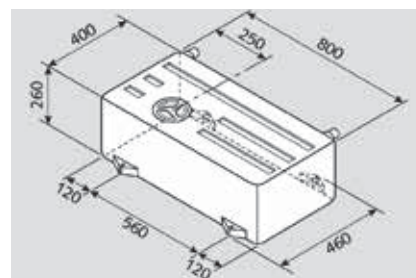
47 Liter	EV 0901 (V4-17)	<b>9971190</b>	<b>84,95</b>
61 Liter	EV 1202 (V5-17)	<b>9971210</b>	<b>115,00</b>
78 Liter	EV 1602 (V7-17)	<b>9971220</b>	<b>149,00</b>



## 20 | EV 1111 - 50 Liter

Tank für Festeinbau in Sitzbank. Mit Reinigungsöffnung  $\varnothing$  120 mm. 1 Zulaufstutzen  $\varnothing$  40 mm. Unterseite mit Entleerungsstutzen zur Wagenboden-Durchführung, verschlossen durch  $\frac{1}{2}$ " Gewindestopfen auf der Tankinnenseite. Befestigung an 4 integrierten Schlitzen.

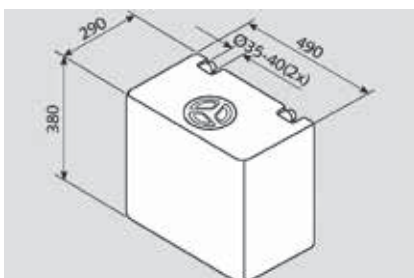
**9971216** **125,00**



## 22 | EV 1501 (V7-02) - 75 Liter

Mit Reinigungsöffnung  $\varnothing$  120 mm, mit 2 Einfüllstutzen  $\varnothing$  40 mm, bei Bedarf zu öffnen.

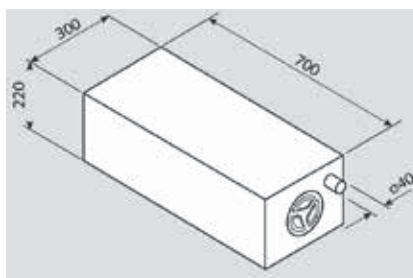
**9943830** **129,00**



## 18 | EV 1004 (V4-01) - 50 Liter

Mit Reinigungsöffnung  $\varnothing$  120 mm. 2 Einfüllstutzen  $\varnothing$  40 mm, die in den Tank eingearbeitet sind (keine Vorsprünge). Stutzen bei Lieferung verschlossen bei Bedarf zu öffnen.

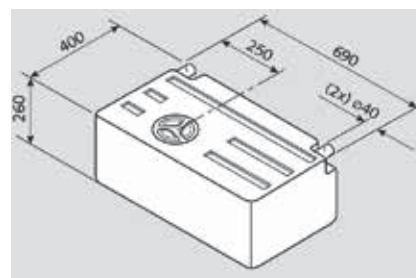
**9971211** **77,95**



## 21 | EV 0905 (V4-05) - 43 Liter

Mit Reinigungsöffnung  $\varnothing$  120 mm. Zulaufstutzen  $\varnothing$  40 mm. Die Stutzen sind bei Lieferung verschlossen und können bei Bedarf geöffnet werden.

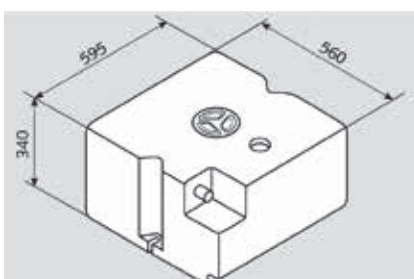
**9971213** **76,95**



## 23 | EV 1301 (V6-12) - 63 Liter

Mit Reinigungsöffnung  $\varnothing$  120 mm. In den Tank eingearbeitet (keine Vorsprünge) sind 2 Einfüllstutzen 40 mm. Die Stutzen sind bei Lieferung verschlossen und können bei Bedarf geöffnet werden.

**9971215** **109,00**



## 19 | EV 2007 - 100 Liter

Sitzbanktank. Mit seiner günstigen Abmessung passt der Tank in die meisten Sitzbänke. Ausstattung: 2 Befestigungspunkte integriert, Ausparung zum Vorbeiführen von Heizungsschläuchen, Reinigungsöffnung  $\varnothing$  ca. 120 mm.

**9971410** **129,00**

## 24 | Frostwächter 12 V

Elektrische Hochleistungs-Heizpatrone, DBGM, extrem zuverlässiges High-Tech-Produkt, absolut rostfrei, aus speziell behandeltem Edelstahl mit Messing-Mutter und Dichtung, trockenlauf- und überhitzungssicher. Schützt eine Wassermenge von über 40 l vor Einfrieren bei Außentemperaturen von bis zu  $-25^{\circ}\text{C}$ . Für problemlosen Einbau in alle Frisch- u. Abwassertanks. Sinkt die Wassertemperatur auf ca.  $5^{\circ}\text{C}$  ab, beginnt der Frostwächter das Wasser zu erwärmen. Hat das Wasser eine Temperatur von  $10^{\circ}\text{C}$  erreicht, beendet er den Heizvorgang. Techn. Daten: Gesamtlänge 200 mm,  $\varnothing$  18 mm, Gewindelänge 16 mm, Bohrungs- $\varnothing$  26 mm, Anschluss: 2 Flachstecker (gegen Falschpolung geschützt, jeweils + oder -), eingebauter Thermostat, Trocken-/Überhitzungsschutz, Leistungsaufnahme beim Aufheizen 30 W.

**9971170** **72,95**



24 | Frostwächter  
**72,95**



25 | Tankheizung  
ab **96,95**

## 25 | Tankheizung „Ultra Heat“

Schützt Wassertanks vor dem Einfrieren bei Außentemperaturen bis zu  $-40^{\circ}\text{C}$ . Thermostatisch geregelt: sinkt die Außentemperatur unter  $+7^{\circ}\text{C}$  schaltet sich die selbstklebende Heizfolie ein. Erreicht die Außentemperatur einen Wert von  $+19^{\circ}\text{C}$  schaltet der Heizvorgang automatisch ab.

Tankheizung 12 V, 80l, 2,8 A 15 x 33 cm

**9971510** **96,95**

Tankheizung 12 V, 110l, 4 A 18,5 x 48 cm

**9971511** **101,95**


Tankheizung 12 V, 130l, 4 A 30,5 x 30,5 cm

**9971512** **130,95**

Tankheizung 12 V, 150l, 6,6 A 18,5 x 66 cm

**9971513** **119,95**






## 1 | Stadtwasserregler Colorado

City-Wasseranschluss zum direkten Zugang an das öffentliche Wasser-  
netz, ohne die im Fahrzeug instal-  
lierte Wasserversorgung umrüsten  
zu müssen. Es muß jedoch ein Rück-  
schlagventil an der Ausgangsseite  
der Pumpe zwischengesteckt wer-  
den. Der Regler wurde so konstru-  
iert, daß er den Ausgangsdruck von  
0,7 bar nicht überschreitet.

Eingangsdruck bis 12 bar. Schließ-  
druck 1,1 bar.

Maße 23 x 9,5 x 5,5 cm (B x H x T)  
weiß **9943710 72,95**  
grau RAL 7000 **9943711 72,95**



✓ 2 + 3 inkl. Brausearmatur

## 2 | Versorgungsklappe für Warmwasser

mit Vormischer, Wassersteckkupp-  
lung und Brausearmatur. Größe B 216  
x H 94 mm. Ausschnittmaß B 158 x H  
69 mm. Schloss ist nicht im Lieferum-  
fang enthalten.

Maße 23 x 9,5 x 5,5 cm (B x H x T)  
reinweiß **9972790 102,95**  
RAL 7000 grau **9970942 102,95**

## 3 | Versorgungsklappe Universal

mit Brausearmatur Charisma, Schal-  
ter für Tauchpumpe und Steckdose  
mit Schnellschlußventil für Gasent-  
nahme. Mit Carletta-Schlauch. Liefe-  
rung ohne Schloss.

Maße 23 x 9,5 x 5,5 cm (B x H x T)  
reinweiß **9972970 111,95**  
RAL 7000 grau **9999165 111,95**



4 |

## 4 | Durchreiche

mit Winterisolierung (ohne Dusche).  
Abschließbar, mit Schloss!

**9971316 42,95**



9 |

## 8 | Wassersteckdose

komplett mit Charisma-Duschgarnitur  
und Carletta-Schlauch.

jasminweiß **9970940 62,95**

## 9 | Ersatzschlauch

passend für Wassersteckdose Positi-  
on 8 inkl. Carisma Stellbrause.

**9977698 37,95**



## 12 | Wasserbefüllklappe

mit integriertem Trichter. Für Spiral-  
schlauch. Abschließbar, mit Schloss!

30 mm ø **9971315 41,95**  
40 mm ø **9971311 42,95**



## 10 | City-Wasser Steckdose, reinweiß

City-Wasser Steckdose mit integ-  
riertem Druckminderer, der den  
Wasserdruck auf 1,1 bar reduziert.

Maße 13 x 14,5 x 12,6 cm (B x H x T)  
**9914255 107,95**



## 11 | Außenfüllstutzen

für Wassertanks. Deckel abschließ-  
bar.

Maße 15,8 x 13,7 x 8cm (B x H x T)  
**9971310 20,95**


Ersatzdeckel abschließbar  
**9971540 16,10**



## 13 | Trinkwasser-Einfüllstutzen

Trinkwasser-Einfüllstutzen, Kunst-  
stoff, mit sicherem Magnetver-  
schluss Klappdeckel, UV-beständiger  
Spezialkunststoff. Lieferung ohne  
Einfüllstutzendeckel, muss separat  
bestellt werden.

Maße 13 x 14,5 x 12,6 cm (B x H x T)  
reinweiß **9914253 16,95**  
anthrazit **9914254 16,95**



## 14 | Tankdeckel

passend zu Position 13.

**9996858 9,95**



5 |

## 5 | Stadtwasserregler

Zum Anschluss an eine externe Was-  
serversorgung. Reduziert den Ein-  
gangsdruck und schützt somit Ihre  
Fahrzeuginternen Wasserverbrau-  
cher (z.B. Pumpe, Boiler etc.) vor  
Beschädigungen durch Überdruck.  
Mit integriertem Rückschlagventil.  
Techn. Daten: Eingangsdruck bis 10  
bar, Fließdruck 1,0 bar, Ruhedruck  
1,5 bar, Anschluss RVS 8 mm x 1/2"  
(für Gardena Kupplung).

**9952535 35,95**

## 6 | CITY-Wasseranschluss


Um direkten Anschluss an das öf-  
fentliche Wassernetz (max. 6 bar)  
zu ermöglichen, ohne daß im  
Wohnwagen Leitungen geändert  
werden müssen. Das Schwimmer-  
ventil reguliert die Wasserzufuhr  
selbstständig und sperrt diese auch  
komplett ab. Schlachtülle 90°,  
3/8" außen am Tank. SB-verpackt  
(ohne Wasserkanister).

**9977760 35,95**

## 7 | Außen-Wasseranschluß, 12 mm

zu City-Wasseranschluss

**9920510 55,95**



6 |



7 |



### 15 | Cap-Saver

Nie mehr verschmutzte Frischwassertankdeckel! Der Capsaver wird einfach am Tankdeckel und Einfüllstutzen montiert. Er verhindert das Herunterfallen des Deckels und schützt ihn so vor Verschmutzungen. Einfache Montage am vorhandenen Tankdeckel (passend zu Artikel 9968928 und 9968929). Für Füllstutzen unter Abdeckung (z. B. Hymer).

9968738 5,95



### 16 | Einfülltrichter mit Schlauch

Einfülltrichter mit integriertem Filter und flexiblem Stutzen.

9972781 4,50



### 17 | Wassereinfüllstutzen

schwarz 9943610 20,95

weiß 9943611 20,95



### 18 | Wassereinfüllstutzen

Typ L

schwarz 9943609 16,95

weiß 9943612 16,95

### 19 | Ersatzdeckel

schwarz 9995119 16,50

weiß 9943614 16,50

### 20 | Ersatzdeckel

schwarz 9943615 13,95

weiß 9943613 13,95



### 21 | Water Connector Universal

Mit Bajonett Verschluss und Gardena Anschluss zur Betankung von Wassertanks mit und ohne Überlauf. Lieferung ohne Schlauch und Klappe.

9912888 16,95



### 22 | Flachschauchkassette

mit Sicherungsautomatik, verhindert beim unbeabsichtigten Unterdruckszenen des nicht abgespulten Schlauches die Zerstörung der Tragkassette. Berstdruck über 25 bar. Länge 15 m. Leicht und kompakt. Imprägnierter, widerstandsfähiger Flachschauch. Komplett mit Original Gardena-Systemteilen und Spritze.

9977290 89,95

### 23 | Hahnstück 3/4"

2-er Pack 9977294 6,25

### 24 | Kupplung

Zur problemlosen Schlauchverlängerung. Auch zum Übergang von 13 mm (3/4") auf 13 mm (1/2") Schläuche.

9977293 6,25

### 25 | Wasserdieb

für Wasserhähne mit einem Durchmesser von 14 - 17 mm.

9977292 11,50

### 26 | Hahnverbinder

21 mm 1/2"

Anschluss an den Wasserhahn. Komfortablere Handhabung durch Kombination aus großen und kleinen Rillen. Optimale Form des Hahnverbinders. Ermöglicht eine einfache, problemlose Benutzung ohne Werkzeug.

9977295 4,95

22 | 89,95



NEU im Sortiment



### Bitte beachten Sie:

Die Artikel 22, 27, 28, 29, 30 sind nicht für Trinkwasser geeignet.

27 | 26,95



### 27 | Schlauchtrommel

Schlauchlänge 15 m, 2 Schnellkupplungen, Kunststoff, Diameter Kupplung 16 mm. Trommel ist für Festmontage geeignet. Größe 32 x 37,5 x 6 cm.

9971016 26,95

28 | 29,95



### 28 | Flachschauch

Sehr stabiler 3-Kammer Flachschauch, der zum Gebrauch nicht abgerollt werden muss. Leicht drehende Trommel mit Tragegriff, Knickt nicht, leicht zu verstauen. Mit Sprühdusche und 2 Schnellkupplungen für 3/4" Wasserhahnanschluss. Länge 15 m.

997261 29,95

29 | 25,95



### 29 | Flachschauch

Gewebeschauch zum Aufrollen. Platzsparend zu verstauen. Schlauchlänge 15 m mit Schnellverschluss-Spritze sowie 3/4" Gewindeanschluss für den Wasserhahn.

9977260 25,95

30 | 26,95




### 30 | Flex-Schlauch

Ausdehnbarer flexibler Schlauch. Dehnt sich während des Gebrauchs von 7,5 m auf bis zu 22,5 m aus. Nach Gebrauch zieht er sich wieder zusammen. Mit 7-fach Multifunktions-Sprühpistole, zwei Schnellverschluss-Adaptoren und Hahnanschluss (3/4" und 1"). Material Thermoplastisches Elastomer mit Gewebe-Hülle. Farbe blau

Maße 750 x 2 x 1,5 cm  
9916702 26,95





• **Das steckbare UniQuick-Rohrsystem in der Dimension 12 mm hat viele Vorteile gegenüber herkömmlichen Schlauchsystemen:**

- Das einzigartige UniQuick-Rohr besteht aus einem besonderen Material, das selbst die neuesten und strengsten Trinkwasser- und Lebensmittelrichtlinien in Deutschland und Europa erfüllt und dies nicht nur bei Temperaturen bis 60 °C sondern sogar bis 90 °C
- Die Montage erfolgt durch einfaches Einstecken des Rohres in die UniQuick-Fittings, ohne Schrauben, Kleben oder Schweißen. Die Steckverbindung ist bei Bedarf jederzeit lösbar und wiederverwendbar
- Das UniQuick-Rohr garantiert 100-prozentige Dichtigkeit bis zu einem Druck von 6 bar bei 80°C. Außerdem ist es frostunempfindlich
- Aufgrund seines speziellen Materials ist es enorm unempfindlich gegen mechanische Beschädigungen
- Mit dem UniQuick-Rohr lassen sich Radien ohne Einknicken des Rohres verlegen. Damit bleibt immer der volle Durchfluss des Rohres erhalten
- Selbst im Bereich der Fittings bleibt der volle Durchfluss erhalten, da keine herkömmlichen und querschnittsverengenden Tüllen verwendet werden
- Durch die Stabilität des Rohres ist eine exakte Verlegung, ohne die Bildung von „Wassersäcken“ möglich, dies reduziert das Risiko einer nicht vollständigen Entleerung und verhindert so auch die Verkeimung

**1 | Ablassventil**

2 Eingänge 12 mm  
**9981526 11,95**

**2 | Ablassventil**

1 Eingang 12 mm  
**9981525 9,95**

**3 | Entleerungs- und Entlüftungsventil**

**9981504 9,95**

**4 | T-Verteiler**

12 mm **9981524 6,95**

**5 | Y-Verbinder**

12 mm **9981523 8,95**

**6 | Mehrfachverbinder**

**9981494 14,95**

**7 | Winkel-Boileranschluss**

**9981503 7,95**

**8 | Winkelverbinder 90°**

**9981492 5,95**

**9 | T-Verbinder**

**9981493 7,95**

**10 | Gerader Boileranschluss**

**9981502 8,50**

**11 | Rückschlagventil**

**9981518 8,25**

**12 | Adapter**

von 12 auf 14 mm Rohr  
**9981522 7,45**

**13 | Gerader Verbinder**

**9981491 5,65**

**14 | Rückschlagventil**

Standardtülle 10/12 mm  
**9981519 8,95**

**15 | Rückschlagventil**

mit Gewindetülle 10/12 mm  
**9981521 8,95**

**16 | Gerader Tüllenverbinder**

12 mm **9981495 4,45**

**17 | Gerader Tüllenverbinder**

10 mm **9981496 4,35**

**18 | Winkel-Tüllenverbinder**

12 mm  
**9981498 4,35**

**19 | Winkel-Steckanschluss**

**9981499 3,95**

**20 | Endstopfen**

**9981506 4,35**

**21 | Rückschlagventil**

2 x Standardtülle  
**9981527 6,95**

**22 | Kugelabsperrhahn R½"**

**9981508 13,85**

**23 | Übergangsstück**

MS1/2" / 1/4"  
**9981513 6,45**

**24 | Übergangsstück**

MS1/2" / 3/8"  
**9981512 6,45**

**25 | Übergangsstück**

MS1/2" / 1/2"  
**9981511 6,45**

**26 | Winkel-Verbinder**

mit Verschraubung R½"  
**9981501 6,95**

**27 | Gerader Verbinder**

mit Verschraubung R½" für 12 mm Rohr  
**9981497 7,45**

**28 | Frischwasser-Tankdurchführung**

**9981517 5,95**

**29 | 90°-Bogen**

**9981509 1,95**

**30 | Kunststoff-Rohrschelle**

einfach **9981514 1,55**

**31 | Kunststoff-Rohrschelle doppelt**

**9981515 1,75**

**32 | Schlauchstecktülle 12 mm**

**9981505 1,75**

**33 | Verschlussstopfen**

**9981507 1,75**

**34 | Rohrschere**

**9981516 73,95**

**35 | Warmwasserrohr**

Preis je lfm.  
 Ø 12 mm. rot/schwarz  
**9981489 2,95**


**36 | UniQuick Kaltwasserrohr**

Preis je lfm.  
 Ø 12 mm. blau/schwarz  
**9982797 2,95**

**Ersatzmesser für # 9981516 (o. Abb.)**

**9997105 14,35**



**37 | Verbinder gerade**

10 mm	<b>9972430</b>	<b>1,75</b>
12 mm	<b>9972434</b>	<b>1,75</b>
3/4" / 19 mm	<b>9972400</b>	<b>1,95</b>

**38 | Verbinder Winkel**

10 mm	<b>9972460</b>	<b>1,75</b>
12 mm	<b>9972464</b>	<b>1,95</b>

**39 | Verbinder Y**

10 mm	<b>9972450</b>	<b>1,75</b>
12 mm	<b>9972454</b>	<b>2,25</b>
3/4" / 19 mm	<b>9972390</b>	<b>2,25</b>

**40 | Verbinder T**

10 mm	<b>9972440</b>	<b>1,75</b>
12 mm	<b>9972444</b>	<b>1,95</b>
3/4" / 19 mm	<b>9972230</b>	<b>2,25</b>

**41 | Befestigungsschelle**

Aus naturfarbenem Kunststoff. Wärmebeständig und zäh, je 5 Stück, SB.

Innen-ø 11,0 mm	<b>9946940</b>	<b>2,50</b>
Innen-ø 16,0 mm	<b>9946941</b>	<b>2,75</b>
Innen-ø 25,5 mm	<b>9946942</b>	<b>4,95</b>

**42 | Schlauchschellen (Snapper)**

Wieder zu öffnende Schlauchschellen aus Polyacetal natur Inhalt je 5 Stück, SB.

12,0 – 13,7 mm	<b>9946910</b>	<b>2,25</b>
13,7 – 15,3 mm	<b>9946911</b>	<b>2,50</b>
15,0 – 16,8 mm	<b>9946912</b>	<b>2,75</b>

**43 | Rückschlagventil**

Kein Rücklauf der Wassersäule. Anschluss beidseitig für 10/10 mm Schlauch.

<b>9947400</b>	<b>5,85</b>
----------------	-------------

**44 | Spiralschlauch-Schellen**

Spezialschellen, Metall, zur problemlosen und sicheren Befestigung von Spiralschläuchen.


Inhalt je 3 Stück.

ø 19 mm	<b>9946712</b>	<b>4,25</b>
ø 25 mm	<b>9946713</b>	<b>4,75</b>
ø 40 mm	<b>9946714</b>	<b>5,50</b>

**45 | Schlauchverbindungsschelle Stahl**

Inhalt je 5 Stück

ø 10 – 16 mm	<b>9946669</b>	<b>3,50</b>
ø 16 – 25 mm	<b>9946700</b>	<b>3,75</b>
ø 35 – 45 mm	<b>9946740</b>	<b>3,95</b>

**46 | Absperrhahn**

mit beidseitigem 3/8"-Innengewinde-Anschluss.

<b>9971160</b>	<b>6,50</b>
----------------	-------------

**47 | Schraubtülle Lilie**

gerade 3/8" x 10/12 mm.

Farbe schwarz.	<b>9930023</b>	<b>1,95</b>
----------------	----------------	-------------

**48 | Schraubtülle**

gewinkelt 3/8" x 12 mm.

Farbe schwarz	<b>9930024</b>	<b>2,95</b>
---------------	----------------	-------------

**49 | Absperrhahn**

mit beidseitigem 1/2"-Innengewinde-Anschluss.

<b>9971163</b>	<b>12,50</b>
----------------	--------------

**50 | Schraubtülle**

gerade 1/2" x 18/19 mm.

Farbe schwarz	<b>9930025</b>	<b>2,50</b>
---------------	----------------	-------------

**51 | Schraubtülle**

gewinkelt 1/2" x 18/ 19 mm.

Farbe schwarz	<b>9930026</b>	<b>3,25</b>
---------------	----------------	-------------

**52 | Absperrhahn**

mit beidseitigem 1"-Innengewinde-Anschluss.

<b>9971166</b>	<b>12,95</b>
----------------	--------------

**53 | Auslaufstutzen gerade**

30 mm, für Absperrhahn 1"-Innengew.-Anschluss.

<b>9971167</b>	<b>5,25</b>
----------------	-------------

**54 | Auslaufstutzen abgewinkelt**


30 mm, für Absperrhahn 1"-Innengew.-Anschluss.

<b>9971168</b>	<b>6,95</b>
----------------	-------------

**55 | Winkeltülle 45°**

mit Messingtülle, Schlauchanschluss 10/12 mm. SB-verpackt.

<b>9970710</b>	<b>6,50</b>
----------------	-------------

**56 | Winkeltülle 90°**

Messing-Winkeltülle mit Überwurfmutter 3/8" und Tülle 10/12 mm. SB-verpackt.

<b>9970720</b>	<b>8,95</b>
----------------	-------------

**57 | Ablassventil mit 2 Eingängen**

KS bis 3 bar

<b>9972811</b>	<b>17,50</b>
----------------	--------------

**58 | Ablassventil mit 1 Eingang**

KS bis 3 bar

<b>9972813</b>	<b>12,50</b>
----------------	--------------

**64 | Frischwasserschlauch**

lebensmittelecht mit Gewebeeinlage. Temperaturbereich -5 bis +60 °C.

10 mm ø	<b>9972100</b>	<b>2,50*</b>
13 mm ø	<b>9930433</b>	<b>3,25*</b>

**65 | Spiral-Abwasserschlauch**

Temperaturbereich -5 bis +60 °C

19 mm ø	<b>9972080</b>	<b>2,95*</b>
---------	----------------	--------------

**66 | Spiralschlauch**

Temperaturbereich -5 bis +60 °C

25 mm ø	<b>9981867</b>	<b>3,75*</b>
32 mm ø	<b>9971640</b>	<b>4,95*</b>
40 mm ø	<b>9972420</b>	<b>6,25*</b>

**67 | Trinkwasserschlauch kalt**

Kaltwasserschlauch 10 x 16 mm. Temperaturbereich Medium: -30 bis +40 °C, kurzfristig bis +70 °C. Maße Ø 1,6 mm.

<b>9916870</b>	<b>4,95*</b>
----------------	--------------

**68 | Trinkwasserschlauch warm**

Warmwasserschlauch 10 x 16 mm. Temperaturbereich Medium: -30 bis +80 °C, kurzfristig bis +100 °C. Maße Ø 1,6 mm.

<b>9916871</b>	<b>5,75*</b>
----------------	--------------

\* Preise pro Meter

**59 | Durchlaufhahn**

Zwischen-Absperrhahn für Schläuche von 10 und 12 mm Innen-ø.

ø 10 mm	<b>9943440</b>	<b>5,25</b>
ø 12 mm	<b>9943450</b>	<b>5,95</b>

**60 | Rückschlagventil für Wasserpumpen**

Vermeidet Rücklauf der Wassersäule. Für Ansaug- und Druckseite der Wasserpumpe zu empfehlen. Beidseits 10/12-mm-Anschluss.

<b>9947420</b>	<b>6,25</b>
----------------	-------------

**61 | Automatik-Druckschalter**

Elektro-Membranschalter zum Nachrüsten fast aller Druckpumpen ohne Automatik. Gewindeanschluss

3/8" x 10/12 mm, 1 bar

<b>9947430</b>	<b>16,50</b>
----------------	--------------

**62 | Automatik-Druckschalter**

Gewindeanschluss 10/12 x 10/12 mm.

1 bar	<b>9947440</b>	<b>16,50</b>
0,5 bar	<b>9947450</b>	<b>16,50</b>

**63 a | Wasserschlauch**

10 mm ø, lebensmittelecht. Temperaturbereich -5 bis +60 °C.

blau	<b>9971610</b>	<b>2,75*</b>
------	----------------	--------------

**63 b | Wasserschlauch**

10 mm ø, lebensmittelecht, heißwasserfest. Temperaturbereich -5 bis +60 °C.

rot	<b>9971620</b>	<b>2,95*</b>
-----	----------------	--------------

**63 c | Frischwasserschlauch** lebensmittelecht, transparent. Temperaturbereich -5 bis +60 °C. (-10 bis +50 °C bei Art. 9972060)

8 mm ø innen	<b>9972060</b>	<b>1,25*</b>
10 mm ø innen	<b>9972410</b>	<b>1,50*</b>
13 mm ø innen	<b>9930021</b>	<b>2,50*</b>

**EXKLUSIV**  
NUR BEI MOVERA



1 | **56,<sup>50</sup>**

- ✓ Wasser läuft auf Knopfdruck
- ✓ inkl. Kanister

#### 1 | Mobiler Wasserhahn

mit 19 Liter Weithalskanister für 2 Mono-Batterien 1,5 V. Batteriebetriebener Wasserhahn, mit Pumpenstab, der bis auf den Kanisterboden reicht. Wasser läuft auf Knopfdruck.

9970490 **56,50**

2 | **39,<sup>90</sup>**

**NEU**



- ✓ inkl. Fusspumpe + Tragebeutel

**BRUNER**

#### 2 | Dusche Splash

Dusche mit Drucksystem. Eine Fußpumpe und ein Tragebeutel sind im Lieferumfang enthalten. Füllmenge 15 l

9928306 **39,90**

## Mobile Duschen mit Batteriebetrieb

3 | **73,<sup>95</sup>**



- ✓ inkl. Kanister

#### 3 | Mobil-Dusche

mit Kanister und Tauchpumpe 12 l/min., Druck 0,6 bar, Verbrauch 18 – 24 W, mit Stellbrause, abstellbar/Dauerlauf/Impuls und 2 m Brause-schlauch. Mit Wendelleitung ca. 4 m und 12 V-Stecker. Kanister 20 l, Größe 290 x 255 x 390 mm. Einfachste Bedienung: Stecker in 12-V-Steckdose stecken – Tauchpumpe ist in Betrieb. Schlauch aus Kanister ziehen, Hebel von Stellbrause nach unten drücken, schon fließt Wasser.

9977911 **73,95**

4 | **45,<sup>95</sup>**



**RING**  
Automotive

#### 4 | Portable Dusche

Die hochwertige portable Dusche kann über 4 x 1,5 V D Zelle (max. 3 Ah) oder alternativ über 12 V (Zigarettenanzünder, 1,5 Ah) betrieben werden.

9977717 **45,95**

5 |



#### 5 | Batteriekasten mit 1 m langem Kabel.

9977730 **5,45**

6 |



#### 6 | Blockbatterie

4R25 Zink-Kohle, 6 V

9930584 **5,50**

7 | **89,<sup>95</sup>**

- ✓ passt für jeden Kanister



#### 7 | Spiral-Mobildusche

Im praktischen Koffer, 25 cm Wendelschlauch mit Stellbrause bis zu 2 m ausziehbar. Tauchpumpe 12 l/min, Druck 0,6 bar, Verbrauch 18 – 24 W. Wendelleitung bis 4 m ausziehbar und 12 V-Stecker. Passt in jeden Kanister mit Verschluss DIN 96. Lieferung ohne Kanister.

9977913 **89,95**

8 |



9 |



#### 8 | Fußschalter für Tauchpumpen

Schalenförmige, unverwüstliche Kunststoffausführung. ø 6 cm, nur 2 cm hoch. Maximale Stromstärke schaltbar: 6 A bei 12 V und 3 A bei 24 A.

9947530 **4,95**

#### 9 | Fußschalter

Maximale Stromstärke schaltbar: 6 A bei 12 V und 3 A bei 24 V.

12 V 9972700 **5,95**

10 | **7,<sup>95</sup>**



**Yachticon**  
Einfach gute Pflege

#### 10 | Solardusche

Durch Sonnenenergie warmes Wasser erzeugen. Einfache Handhabung. Behälter befüllen und am oberen Tragegriff aufhängen. Nicht für Trinkwasser geeignet. Material aus 0,45 mm starkem PVC. Schlauch und Brausekopf inklusive. 20 Liter.

9977720 **7,95**



11 |



KB 3  
300 mm x ø 160 mm, 1,0 kg  
Kombi 380 mm x ø 160 mm, 1,5 kg



Die Artikel 11-16 sind  
nur für den Einbau im  
Fahrzeug bestimmt

**5 Jahre**Hersteller-  
Garantie!

12 |

KB 6  
330 mm x ø 230 mm, 1,7 kg  
Kombi 410 mm x ø 230 mm, 2,2 kg

**Ihr Vorteil**

- Geringer Stromverbrauch
- Schnelle Aufheizung
- Niederdruckboiler
- Frostwächter bei Winterbetrieb
- Wasseranschluss 10 mm
- TÜV-Geprüft
- Wasserablaufventil für Winterentleerung
- Wenig Platzbedarf und geringes Gewicht

**Niederdruck-Warmwasserbereiter**

Die Elgena Boiler KB 3 und KB 6 sind speziell für den Einbau in mobile Fahrzeuge wie Caravan und Verkaufsfahrzeug. Sie sind so konstruiert, dass sie überall dort verwendet werden können, wo wenig Platz und schwache Stromverhältnisse mit niedriger Absicherung vorhanden sind.

**KB 3 und KB 6 sowie die Kombi-Ausführung** sind Niederdruckboiler und können mit Schlauch an Tauchpumpe ohne Rückschlagventil oder an jedes andere Wassersystem mit geeigneter Armatur an-

geschlossen werden. Bei der Verwendung einer Druckwasserpumpe können die Geräte **NUR** mit einer Niederdruckarmatur angeschlossen werden. Aufheizbar von ca. 35° – 85°C, bei voller Aufheizung vermischbar auf ca. 3-fache Menge, wenig Stromverbrauch schnelle Nachheizung mit guter Isolierung. Die Kessel sind aus hochwertigem Kunststoff, wärme- und korrosionsbeständig. Leichte und schnelle Montage mit Befestigungsbügel.

**Serienmäßige Ausstattung:**

- Thermostat von 30° – 80°C stufenlos regelbar
- Frostwächter und Überhitzungsschutz
- 1m Kabel mit Schukostecker
- Alle Geräte können mit 12 V/200 W oder 24 V/400 W sowie 230 V/330 W geliefert werden.



Made in Germany

11   Bezeichnung	Inhalt	Spannung/Leistung	Art.-Nr.	Preis	12   Bezeichnung	Inhalt	Spannung/Leistung	Art.-Nr.	Preis
KB 3	3 l	230 V/660 W	<b>9977890</b>	<b>155,95</b>	KB 6	6 l	230 V/660 W	<b>9947550</b>	<b>176,95</b>
KB 3	3 l	12 V/200 W	<b>9977610</b>	<b>186,95</b>	KB 6	6 l	12 V/200 W	<b>9947560</b>	<b>208,95</b>
KB 3 Kombi	3 l	230 V/660 W+12 V/200 W	<b>9977480</b>	<b>269,95</b>	KB 6 Kombi	6 l	230 V/660 W+12 V/200 W	<b>9977481</b>	<b>289,95</b>



13 | Nautic-Compact LE



14 | Nautic-Compact E

**5 Jahre**  
Hersteller-  
Garantie!



15 | Nautic-Therm E

16 | Nautic-Therm  
Stehend E**Druckfeste Warmwassersysteme**

**Nautic-Compact LE** ist ein Kombigerät und kann das Brauchwasser über die Warmluftheizung oder einen 230 V / 500 W Heizkörper erwärmen. Elektrisch wird das Wasser auf ca. 70 °C erwärmt. Der Edelstahlbehälter ist mit einer hochwertigen Isolierung ausgestattet und kann bei Frost restlos entleert werden.

Durch die kompakte Bauweise und den hochwertigen V4A Edelstahlkessel sind die Boiler Nautic-Compact, Nautic-Therm und Nautic-Therm S die idealen Begleiter auch bei geringen Platzverhältnissen. Sie sind druckfest und können serienmäßig oder nachträglich an jede Kaltwasserversorgung mit Schlauchleitung montiert werden. Der Wasseranschluss ist an Tauchpum-

pe, Hand- oder Fußpumpe sowie an Druckpumpe möglich. Dank der ausgezeichneten Isolierung steht Ihnen auch am nächsten Tag noch warmes Wasser zur Verfügung.

Zusätzlich können Sie die Geräte auch mit Wärmetauscher zum Anschluss an den Kühlkreislauf des Motors oder einer Warmwasserheizung bestellen.

(Typ E = nur Elektroanschluss, Typ M = nur Wärmetauscher oder Typ ME = Wärmetauscher und Elektroanschluss)

Alle Geräte können auch mit 12 V/200 W oder 24 V/400 W sowie 230 V/330 W geliefert werden.

Als Sonderausführung können die Geräte auch kombiniert werden mit 230 V und 12 V oder 24 V.

**Sicherheitsventilset**

Für den Anschluß der Nautic-Compact LE Boiler. Bei Druckwasseranschluß Sicherheitsventilset 3 bar montieren.

**9977903****52,95****Serienmäßige Ausstattung:**

- Thermostat von 30° – 80°C stufenlos regelbar
- Frostwächter und Überhitzungsschutz
- 1 m Anschlusskabel mit Schukostecker
- Sicherheitsventil bis 3 bar, inkl. Ablasshahn für Winterentleerung
- Brauchwasseranschluss = 10mm Rohrstutzen für Wärmetauscheranschluss = 18 mm Rohrschellen
- Montageband für Bodenmontage



Made in Germany

Bezeichnung	Typ	Inhalt	Maße B x H x T	Gewicht	Spannung/Leistung	Art.-Nr.	Preis
13   Nautic-Compact	LE	6 l	23 x 22 x 38 cm	4,0 kg	230 V/500 W	<b>9977901</b>	<b>359,95</b>
13   Nautic-Compact	LE	10 l	23 x 22 x 53 cm	5,0 kg	230 V/500 W	<b>9977902</b>	<b>379,95</b>
14   Nautic-Compact	E	6 l	22 x 23 x 39 cm	2,8 kg	230 V/660 W	<b>9977918</b>	<b>379,95</b>
14   Nautic-Compact	E	10 l	22 x 23 x 54 cm	4,5 kg	12 V/200 W	<b>9977919</b>	<b>394,95</b>
14   Nautic-Compact	E	10 l	22 x 23 x 54 cm	4,5 kg	230 V/660 W	<b>9977920</b>	<b>394,95</b>
15   Nautic-Therm	E	10 l	30 x 30 x 37 cm	4,5 kg	230 V/660 W	<b>9977981</b>	<b>404,95</b>
15   Nautic-Therm	E	15 l	30 x 30 x 45 cm	5,5 kg	230 V/660 W	<b>9997038</b>	<b>464,95</b>
15   Nautic-Therm	E	20 l	30 x 30 x 53 cm	6,5 kg	230 V/660 W	<b>9977982</b>	<b>504,95</b>
16   Nautic-Therm Stehend	E	10 l	30 x 30 x 38 cm	4,5 kg	230 V/660 W	<b>9977893</b>	<b>414,95</b>
16   Nautic-Therm Stehend	E	15 l	30 x 38 x 38 cm	5,5 kg	230 V/660 W	<b>9977894</b>	<b>464,95</b>



## 1 | Boiler Gas / Elektro

### Leistungsstark.

Der Gasbrenner (1500 W) heizt den Boiler besonders schnell auf. Sie brauchen keinen Netzstrom. Die Temperatur ist stufenlos einstellbar. Für ultraschnelles Aufheizen ist auf Wunsch eine Elektro-Variante (EL) mit zusätzlichem Elektroheizstab (850 W) erhältlich. Wasserbehälter aus Edelstahl.

Lieferumfang: Boiler, Wandkamin, Kaminklappe (KBS 3), Sicherheits-/Ablassventil (ABO), Bedienteil mit 3 m Kabel. Technische Daten siehe Tabelle unten.

Gas/Elektro Wasserset TB **9930379 959,00**

Gas/Elektro Wasserset JG **9977707 999,00**

Gas Wasserset TB **9930381 734,00**

Gas Wasserset JG **9977708 779,00**

## 2 | Boiler Elektro

### Länger warmes Wasser.

Der elektrische Boiler mit einem Fassungsvermögen von 14 Litern erhitzt das Wasser über ein Elektroheizelement (230 V/850 W). Das Wasser wird von ca. 15 auf 70 °C in ca. 70 min aufgeheizt. Das innovative EPP-Gehäuse isoliert den Boiler gegen Wärmeverlust. Dank dieser speziellen Isolierung sinkt die Wassertemperatur nur um 1 °C pro Stunde.

Lieferumfang: Bedienteil, 3 m Kabel, Ablass- und Belüftungsventil (ABO).

Technische Daten siehe Tabelle unten.

**9977700 499,00**

## 3 | Therme

### Speziell für den Caravan.

Die 5-Liter-Therme bietet Warmwasser-Komfort in kleinster Abmessung. Sie nutzt die Heizungswarmluft, um Wasser zu erwärmen. Damit die Therme auch ohne Heizungsbetrieb genutzt werden kann, ist ein elektrisches Heizelement (230 V / 300 W) eingebaut.

Lieferumfang: Bedienteil, Ablass- und Belüftungsventil (ohne Mischventil).

Technische Daten siehe Tabelle unten.

**9977960 219,00**



Die Artikel 1-3 sind nur für den Einbau im Fahrzeug bestimmt



✓ Neues Magnetventil mit zusätzlicher Absicherung, Winkelanschlüsse und Ablassventil jetzt in weiß



## Zubehör Therme:

### Ablassventil mit Doppelanschluss

**9995638 13,95**

### Mischventil Truma Therme

**9977980 45,95**

### Sicherheits-/Ablassventil ABO 1,5 bar

zwingend erforderlich wenn die Therme an die zentrale Wasserversorgung angeschlossen werden soll.

**9938241 23,95**

## Zubehör Boiler:

### Kaminverlängerung VBO 2:

50 mm Länge (für Wandstärken über 35 mm erforderlich).

**9977070 37,95**

### Kaminkappe KBS 2:

cremeweiß, Abdeckung für den Boiler Wandkamin (Baureihe 2 + 3 ab Baujahr 01/92 bis 06/06).

**9977080 32,95**

### Kaminkappe KBS 3:

reinweiß, Abdeckung für den Boiler Wandkamin (Baureihe 3 ab Baujahr 07/06).

**9990404 32,95**

### Sicherheits-/Ablassventil ABO 2,8 bar

TB **9977170 23,95**

JG **9994779 39,95**

### Abdeckrahmen, schwarz

**9993884 5,50**

### Aufputzrahmen schwarz

**9950323 12,50**

### Abdeck-Doppelrahmen, schwarz

**9977705 8,95**

### Seitenteil, schwarz

**9909545 1,25**

### Frost Control TB

**9977713 129,95**

### Frost Control JG

**9977714 129,95**

### Rückschlagventil TB

**9977750 6,95**

### Rückschlagventil JG

**9977706 28,95**

Typ	1   Boiler Gas	1   Boiler Gas / Elektro	2   Boiler Elektro	3   Therme
Wasserinhalt	10 l	10 l	14 l	5 l
Abmessungen L x B x H (mm)	349 x 347 x 261	349 x 347 x 261	405 x 450 x 295	370 x 230 x 220
Gewicht (ohne Inhalt)	6,9 kg	7,4 kg	3 kg	2 kg
Pumpendruck max.	2,8 bar	2,8 bar	2,8 bar	1,2 bar
Gasverbrauch	120 g / h	120 g / h	-	-
Spannungsversorgung	-	230 V AC	230 V AC	230 V AC
Stromanschluss	12 V DC / 230 V AC	12 V DC / 230 V AC	12 V DC / 230 V AC	12 V DC / 230 V AC
Stromverbrauch bei 230 V	-	3,7 A	3,7 A	1,3 A
Stromverbrauch bei 12 V in A	Zünden: 0,16 Aufheizen: 0,12 Bereitschaft: 0,05	Zünden: 0,16 Aufheizen: 0,12 Bereitschaft: 0,05	-	-
Leistung Gas / Elektro	1500 W	1300 / 850 W	850 W	300 W
Aufheizzeit Wasser	Gasbetrieb: 31 min.	Gasbetrieb: 31 min. Elektrobetrieb: 29 min. Mischbetrieb: 16 min.	Elektrobetrieb: 70 min.	Elektrobetrieb: 50 min.
Temperaturbegrenzer	70 °C	70 °C	70 °C	65 °C
Art.-Nr.	<b>9930381</b>	<b>9930379</b>	<b>9977700</b>	<b>9977960</b>
Preis	<b>734,00</b>	<b>959,00</b>	<b>499,00</b>	<b>219,00</b>

Reinigung und Desinfektion  
des Frischwassersystems

## i Wichtiger Hinweis

\* Biozidprodukte vorsichtig verwenden. Vor Gebrauch stets Etikett und Produktinformation lesen.



## 5 | Tankreinigung Dexda® clean\*

- Entfernt zuverlässig Bakterienbeläge, Pilze, Viren, Algen, Legionellen, Biofilme
- Desinfiziert Ihr gesamtes Frischwassersystem
- Beseitigt unangenehme Gerüche
- Für Tankgrößen bis 125 bzw. 50 Liter
- Kein mehrfaches Nachspülen notwendig
- Nur noch 3 Stunden Aktivierungszeit
- Bewährter Wirkstoff Chlordioxid
- 25 x stärker als Aktivsauerstoff (Wasserstoffperoxid)
- Zulässiger Wirkstoff gemäß dt. Trinkwasserverordnung
- Gut materialverträglich durch pH-neutrale Anwendung
- Gleichzeitige Entkalkung in Verbindung mit KXpress möglich

Gefahr: H272, H302, H315, H317, H319, H334, H270, H314, H330, H400, P101, P102, P103, P210, P220, P221, P264, P280, P284, P321, P501, P305+351+338, P337+313

bis 50 l Tankgröße

100 ml **9954019** **11,90**  
Grundpreis pro 100 ml = 11,90

bis 125 l Tankgröße

250 ml **9954020** **14,90**  
Grundpreis pro 100 ml = 5,96

## 4 | Entkalker KXpress

- Entkalkt Ihr komplettes Frischwassersystem – rückstandslos
- Mit dem natürlichen Wirkstoff der Zitrone
- Beseitigt unangenehme Gerüche
- Mit Kindersicherungs-Verschluss
- Auch für Kaffeemaschinen, Wasserkocher etc. geeignet
- Bis 120 Liter Tankgröße, Inhalt 200g (Ergibt 20 Liter Entkalkerlösung)
- Gleichzeitige Desinfektion/Reinigung in Verbindung mit Dexda® Clean möglich

Achtung: H319, P101, P102, P103, P280, P264, P305+351+338, P337+313

200 g **9980817** **9,90**  
Grundpreis pro 100 Gramm = 4,95



Achtung



Gefahr



## Wasserkonservierung

## 6 | Silbernetz\*

- Automatische Wasserkonservierung
- Automatische Dosierung von Silberionen bei jeder neuen Tankfüllung
- Effektiver Schutz vor Verkeimung des Wassers und des gesamten Frischwassersystems
- Silberionen-Konzentration im Wasser gemäß deutscher Trinkwasserverordnung
- Produktwechsel nur 1x jährlich
- Reine Silberionen ohne Zusatzstoffe
- In Kooperation mit dem Institut für medizinische Mikrobiologie u. Hygiene (TU Dresden) entwickelt und geprüft.

Achtung: H410, P273

Bis 50 Liter Tankgröße, max. 2500 l Wasser	<b>9980826</b>	<b>24,90</b>
Bis 120 Liter Tankgröße, max. 5000 l Wasser	<b>9954008</b>	<b>49,90</b>
Bis 250 Liter Tankgröße, max. 10000 l Wasser	<b>9954009</b>	<b>74,90</b>



Achtung

## 7 | Silberpad\*

- Ein Produkt für alle Tankgrößen - beliebig erweiterbar durch innovatives Stecksystem, ein SilberPad für 80 l Tankgröße
- Sehr gutes Preis-Leistungs-Verhältnis
- Effektiver Schutz vor Verkeimung des Wassers und des gesamten Frischwassersystems - selbstdosierend
- Silberionen-Konzentration im Wasser gemäß §11 der dt. Trinkwasserverordnung
- Produktwechsel 1x jährlich empfohlen
- Ein Silberpad konserviert 17.500 Liter (bei 0,01mg Ag+/l)
- Reine Silberionen – ohne Zusätze wie z.B. Chlor, Mineralien etc.

Achtung: H410, P273

**9954017** **24,90**



NEU



Achtung

## Trinkwasserdesinfektion

## 8 | Dexda® plus

- das Desinfektionsmittel für Trink- & Tankwasser, besteht aus insgesamt fünf Einzelflaschen, die bedarfsgerecht aktiviert und angewendet werden.
- Desinfektion von Trinkwasser für Camping, Reisen, Trekking, Boot/Yacht, Geschäftsreisen, Outdoor/Expeditionen, Notwasserversorgung etc.
- Bekämpft Krankheitserreger: Viren, Keime, Pilze & Bakterien (wie z.B. Legionellen, E.Coli etc.)

- Hocheffektive Desinfektionswirkung - Einwirkzeit nur 15 min.!
- Mit 3 Dosiervarianten (für Frischwassertanks, Kanister, Trinkflaschen), inkl. Pipette
- Wasser innerhalb von wenigen Minuten desinfiziert - ohne „Chlorgeschmack“
- Bewährter Wirkstoff Chlordioxid - zulässig gemäß §11 der dt. Trinkwasserverordnung
- Geeignet für alle Tank- & Behältermaterialien durch pH-neutrale Anwendung und ohne Silberionen

**9954018** **21,90**

Gefahr: H272, H302, H315, H317, H319, H334, P221, P210, P284, P220, P305, P351, P338, P321, P501



Gefahr

## Hygiene-Trio als Set für die ganze Saison

SETPREIS

Komplett-Set ab

**44,90**

## 9 | Komplettschutz für Ihr Frischwassersystem\*

Das Hygiene-Trio ist ein Komplett-Set für die ganze Saison. Es enthält, je nach Ausführung, 100ml bzw. 250ml Dilixin®Xpress und 200g KXpress, sowie das Original WM aquatec Silbernetz zur Konservierung von 2500 bzw. 5000 Litern Wasser.

Gefahr: H319, H315, H302, H272, H334, H317, H335, P101, P102, P103, P280, P264, P262,



Gefahr

P305+351+338, P337+313, P303+361+353, P304+P341, P308+P313

Bis 50 Liter Tankgröße

**9916684** **44,90**

Bis 120 Liter Tankgröße

**9916685** **69,90**



Bitte beachten Sie die Erläuterungen der Piktogramme sowie die Gefahren- und Sicherheitshinweise auf Seite 670 dieses Kataloges.

## 1 | FIE-100 Trinkwasserdesinfektion 100% chemiefrei

Der Befüll- und Inlinefilter FIE-100 ist eine kompakte, sterile Filtration, die rein physikalisch Krankheitserreger wie Bakterien, Pilze, etc. zu nahezu 100% entfernt und somit hygienisch einwandfreies Wasser garantiert. Er eignet sich zur Befüllung/Betankung des Frischwassertanks genauso, wie zur Installation vor einer Armatur.

Filterfeinheit: 0,1µm (absolut)

Kapazität: ca. 2000 bis 5000 Liter<sup>1</sup>

Gardena® kompatibler Anschluss

Wasserdruck: max. 6,3 bar

Maße: 200x60mm (LxØ)

Durchfluss: ca. 7 Liter/min bei 3 bar

Bakteriologischer Rückhalt: >99,9999%

<sup>1</sup>abhängig von der Rohwasserqualität. Filterwechsel nach 6 Monaten empfohlen.

9913891

139,90



1 |



**WM**  
aquatec



## 2 | Filter-Wechselset

für Befüll- /Inlinefilter FIE-100 bestehend aus: Filterkartusche inkl. Dichtungen, Hygiene-Handschuh, Montagefett (für Trinkwasser- u. Lebensmittel geeignet) und Hygienekappen.

9930007

59,90

## 3 | Trinkwasserkonservierung Certec® 3in1\*

Certec®-Keramik, kombiniert mit Silberionendepot nach dem Lilie Verfahren LV1099, konserviert Ihr Trinkwasser und verhindert die Bildung von Biofilm (Schlieren). Somit wird Bakterien und Keimen die Grundlage entzogen sich zu vermehren.

- Verhindert nachweislich Schleimbildung (Biofilm) im Tank
- Reguliert die Silberionenabgabe von selbst
- Hält bis zu 12 Monate
- Mit praktischer Nylonschnur mit Kontrollplakette

Maße 2,2 x 14,7 x 2,2 cm

für 30 l	9917597	17,50
für 100 l	9917598	24,90
für 200 l	9917599	34,90

## 4 | Watu by Certec® \*

Schützt und vitalisiert ihr Wasser. Ob Kaffeemaschine, Karaffe, Trinkflasche oder Trinkrucksack – die Einsatzmöglichkeiten sind vielfältig. Für Behälter mit bis zu 3 Liter Fassungsvermögen. Die kleine 3l Kapsel sinkt bis zum Boden des Behälters und bleibt dort. Für ca. 3.000 l frisches Trinkwasser.

für 3 l

9917596

9,90

3 |



**LILIE**  
water | light | energy

4 |



## Wichtiger Hinweis

\* Biozidprodukte vorsichtig verwenden. Vor Gebrauch stets Etikett und Produktinformation lesen.



## UV12 Tauchstrahler zur Wasserentkeimung

Aufbewahrung von Trinkwasser führt innerhalb weniger Tage zur Verkeimung. Bakterien bilden sich und schaden Ihrer Gesundheit. Die beste Gegenmaßnahme hierfür sind UV-Strahler, deren Wirkung auf der Zerstörung der Erbinformationsübermittlung bei der Zellteilung beruht. Als Folge davon sterben Bakterien ab.

Der UV12 Tauchstrahler folgt diesem Prinzip. Er besteht aus einem von Spezial-Quarzglas umhüllten Tauchrohr sowie einem elektronischen Vorschaltgerät, das zur Steuerung der Leistungsverorgung dient. Wasserdichte Stromanschlüsse und kompakte Maße erlauben einen Einsatz als Tauchstrahler in Frischwassertanks.

In Betrieb, wird der Tauchstrahler vom elektronischen Vorschaltgerät alle 4 Stunden für 15 Minuten eingeschaltet. Diese kurze Zeit reicht aus, um die Erbinformationsübermittlung bei der Zellteilung zu stören und Bakterien dadurch absterben zu lassen. Die Entkeimungsleistung des UV12 Tauchstrahlers wurde vom Hygieneinstitut der Universität Heidelberg geprüft. Achtung: Bei Verwendung eines elektrischen Tankinhaltsmessers ist die Trockenabschaltung unter Umständen nicht gewährleistet! Maximales Tankvolumen 500 l

5   UV12 Tauchstrahler	9945840	409,00
Ersatzstrahler für UV12 Tauchstrahler	9998948	219,00

### Technische Daten:

Nennspannung	12 Volt (stabilisierte Gleichspannung)
Spannungsbereich	10 – 15 Volt
Nennleistung	12 Watt
Gewicht	1600 g
Größe	75 x 75 x 250 mm
Länge des Anschlusskabels	3 m
Temperaturbereich	-5 °C bis +50 °C
Betriebslage	beliebig



5 |



**RK**  
REICH



## UV-Clean-Trinkwasserentkeimungsgerät mit Puritec-Strahler

6 | Der VDE geprüfte Durchlaufreaktor zur UV Entkeimung kann durch standardisierte Schlauchanschlüsse in jedes Wassersystem eingebaut werden. Gem. Test des Fresenius Institutes beträgt die Entkeimungsleistung beim einmaligen Wasserdurchlauf über 99%. Die Anzeige des optimalen Entkeimungsgrades ist durch eine Kontrollleuchte gegeben. Hiermit schaffen Sie entkeimtes Trinkwasser ohne den Einsatz von Chlor und anderen Chemikalien. Ein einfacher Austausch des Strahlers am Lebensdauerende ist durch die Bauart gegeben.

### Technische Daten:

- Stromaufnahme 15 W
- Strahlerleistung 11 W
- Versorgungsspannung 12 VDC (+/-) IoT
- Strahler Lebensdauer ca. 3.000 h
- Max. Anzahl von Schaltzyklen ca. 10.000
- Max. Wasserdruck 10 bar
- Temperaturbereich Wasser 10 – 60 °C
- Schutzart / Schutzklasse IP 44

Maße 321 x 114 x 143 mm. Gewicht 2,1 kg.

9945839

589,00

6 |







# Wasserentkeimung – Tankreinigung



## Ursachen für schlechtes Trinkwasser:

- 1.) Wasserqualität:** Bakterien und Krankheitserreger im Frischwasser, verschmutzte Zapfstellen und Schläuche gefährden Ihre Gesundheit.
- 2.) Wasserversorgung:** In ungereinigten Tanks, Leitungen, Pumpen und bei langen Verweilzeiten des Wassers im Tank wird auch das beste Trinkwasser schlecht.
- 3.) Stillstandszeiten:** Wasserreste in Tank, Leitungen, Pumpen und schlechte Belüftung verursachen einen Belag von Bakterien und Algen an den Innenseiten der Tanks und Leitungen.

## So lösen Sie das Problem:

- 1.) Wasserzusätze:** Bei jeder Tankfüllung das Trinkwasser desinfizieren und haltbar machen.
- 2.) Tankpflege:** Das gesamte Trinkwassersystem im Herbst und Frühjahr mit certinox® reinigen.
- 3.) Systemschutz:** Bei Stillstandszeiten Tank und Leitungen ganz mit Trinkwasser auffüllen und mit certisil® vor Wiederverkeimung schützen.

**Wichtiger Tipp:** Während des Winterlagers macht certinox® FrostSchutz Leitungen und Pumpen winterfest.



**Sauberes Wasser im sauberen Tank. Trinkwasserhygiene mit certisil® und certinox® – für Ihre Sicherheit**



## 8 | Trinkwasserreiniger certisil argento® – ohne Chlor – \*

Trinkwasser in Mittel- und Nordeuropa enthält Bakterien und keine Krankheitserreger. Silberionen machen klares Trinkwasser haltbar und schützen bis 6 Monate vor Wiederverkeimung.

### certisil argento 1.000 f ohne Chlor \*

1 ml/10 l. Inhalt 100 ml, reicht für 1.000 l Wasser  
Achtung: H411, P102, P273, P391, P501

**9945650 11,95**  
Grundpreis pro 100 ml = 11,95

### certisil argento 10.000 p ohne Chlor \*

1 g/100 l. Inh. 100 g Pulver, reicht für 10.000 l Wasser  
Achtung: H410, P102, P273, P391, P501

**9945660 21,95**  
Grundpreis pro 100 Gramm = 21,95

## 9 | Trinkwasserreiniger certisil combina® – mit Chlor \*

Frischwasser in Süd- und Osteuropa und den Tropen enthält fast immer viele Bakterien und Krankheitserreger. Chlor desinfiziert Frischwasser, Silberionen schützen bis 6 Monate vor Wiederverkeimung.

### certisil combina 1.000 f mit Chlor \*

1 ml/10 l. Inhalt 100 ml, reicht für 1.000 l Wasser  
Achtung: H411, P102, P273, P391, P501

**9945720 12,95**  
Grundpreis pro 100 ml = 12,95

### certisil combina 10.000 p\* mit Chlor

1 g/100 l. Inhalt 100 g Pulver, reicht für 10.000 l Wasser  
Achtung: H319, H410, P102, P264, P273, P305+P351+P338, P337+P313, P391, P501

**9945730 23,95**  
Grundpreis pro 100 Gramm = 23,95

## 10 | Tankreiniger certinox® TankRein \*

Algen und Bakterienbeläge in Tank und Leitungen werden mit Aktivsauerstoff entfernt.

**certinox TankRein 250 p \*** 1 g/1 l. Inhalt 250 g Pulver, reicht für 250 l Tankinhalt  
Achtung: H315, P102, P264, P501

**9945601 13,95**  
Grundpreis pro 100 Gramm = 5,58

**certinox TankRein 500 p \*** 1 g/1 l. Inhalt 500 g Pulver, reicht für 500 l Tankinhalt  
Achtung: H315, P102, P264, P501

**9945602 20,95**  
Grundpreis pro 1 kg = 41,90

## Wichtiger Hinweis

\* Biozidprodukte vorsichtig verwenden. Vor Gebrauch stets Etikett und Produktinformation lesen.

## 11 | Tankreiniger certinox® TankFrisch

Muffiger Geruch, schlechter Geschmack und Kalk in Wassertanks und Leitungen als Folge langer Stillstandszeiten werden mit Zitronensäure beseitigt.

### certinox TankFrisch 25 p

10 g/1 l. Inhalt 250 g Pulver, reicht für 25 l Spülmenge

Achtung: H319, P264, P280, P305+P351+P338, P337+P313

**9945610 12,95**  
Grundpreis pro 100 Gramm = 5,18

### certinox TankFrisch 50 p

10 g/1 l. Inhalt 500 g Pulver, reicht für 50 l Spülmenge

Achtung: H319, P102, P264, P273, P305+P351+P338, P337+P313, P391, P501

**9945612 19,95**  
Grundpreis pro 1 kg = 39,90

## 12 | Tankreiniger certinox® SchleimEx \*

Übelriechende Beläge im Abwassertank werden mit Aktivsauerstoff und Fettlöser bei gleichzeitiger Desinfektion gründlich entfernt.

### certinox SchleimEx 100 p \*

Inhalt 250 g Pulver, reicht für 100 l Tankinhalt  
Gefahr: H314, H290, H302, P280, P260, P264, P303+P361+P353, P305+P351+P338, P310, P304+P340, P301+P330+P331

**9945981 13,50**  
Grundpreis pro 100 Gramm = 5,40

## 13 | Pflegeset für Wasseranlagen \*

Dieses Komplettpaket wurde zur Reinigung und Desinfektion von Trinkwassersystemen zusammengestellt. certinox® zur Reinigung und certisil® zur Desinfektion sind in ihrer Wirkung genau aufeinander abgestimmt.

### certibox® 100 Set \* für Tanks bis 100 l

Bestehend aus: certinox®TankRein, 1 Flasche mit 100 g certinox®TankFrisch, 1 Flasche mit 100 g certisil combina®, 1 Flasche mit 100 ml reicht zur Desinfektion eines 300 Liter Tanks oder um 1.000 Liter Wasser zu desinfizieren und frisch zu halten.  
Achtung: H315, H319, H411, P102, P264, P280, P273, P391, P501, P305+P351+P338, P337+P313

**9945700 28,95**

### certibox® 250 Set \*

für Tanks bis 250 l Bestehend aus: certinox®TankRein, 1 Flasche mit 250 g, certinox®TankFrisch, 1 Flasche mit 250 g, certisil combina®, 1 Dose mit 100 ml ausreichend um 1.000 Liter Wasser zu desinfizieren und anschließend zu konservieren. Achtung: H315, H319, H411, P102, P264, P280, P273, P391, P501, P305+P351+P338, P337+P313

**9945000 41,95**



Bitte beachten Sie die Erläuterungen der Piktogramme sowie die Gefahren- und Sicherheitshinweise auf Seite 670 dieses Kataloges.

## 7 | Frostschutz certinox 1.000 f

Während Stillstandszeiten im Winterlager werden Pumpen und Leitungen mit Glycol vor Frostschäden geschützt. Mit grüner Sicherheitsfarbe! Inhalt 1 Liter, je nach Temperaturbereich muss bei Verwendung ein Mischungsverhältnis von 1:1 bis 1:3 eingehalten werden.

Achtung: H302, H373, P101, P102, P260, P301+P312, P501

**9945990 16,50**  
Grundpreis pro 1 Liter = 16,50



Achtung

# Wasserentkeimung – Tankreinigung



**Micropur® Classic** macht klares Trinkwasser mit Silberionen haltbar und schützt bis 6 Monate vor Wiederverkeimung. Im gereinigten Trinkwasserbehälter werden Bakterien innerhalb von 2 Stunden inaktiviert. Ohne Geschmacksveränderung. Optimal zum Frischhalten von Trinkwasser im Urlaub und auf Reisen.

**Micropur® Forte** desinfiziert Wasser mit Chlor. Silberionen schützen bis 6 Monate vor Wiederverkeimung. Bakteriologische Krankheitserreger und Viren werden in 30 Minuten abgetötet. In südlichen Ländern und den Tropen unentbehrlich für die Erhaltung der Gesundheit!



## 1 | Trinkwasserkonservierung Tabletten Micropur Classic 1T \* –

Inhalt 100 Tabletten.

Achtung: H410, P102, P273, P391, P501

• Dosierung 1 Tabl. auf 1 Liter

**9945870 17,95**

## 2 | Trinkwasserkonservierung Tabletten Micropur Classic 10T \* –

Inhalt 40 Tabletten.

Achtung: H410, P102, P273, P391, P501

• Dosierung 1 Tabl. auf 10 Liter

**9945871 24,95**

## 3 | Trinkwasserkonservierung Micropur Classic Pulver 10.000P \* –

Inhalt 100 g.

Achtung: H410, P102, P273, P391, P501

• Dosierung 1 g auf 100 Liter

**9945900 24,95**  
Grundpreis pro 100 Gramm = 24,95

## 4 | Trinkwasserkonservierung Micropur Classic flüssig 1.000F \* –

Inhalt 100 ml.

Achtung: H411, P102, P273, P391, P501

• Dosierung 1 ml auf 10 Liter

**9945910 12,95**  
Grundpreis pro 100 ml = 12,95

## 5 | Trinkwasserdesinfektion Micropur Forte Tabletten 1T \* –

Inhalt 100 Tabletten.

Achtung: H319, H411, P102, P273, P305+P351+P338, P501

• Dosierung 1 Tabl. auf 1 Liter

**9945905 19,95**

## 6 | Trinkwasserdesinfektion Micropur Forte flüssig 1.000F \* –

Inhalt 100 ml.

Achtung: H411, P102, P273, P391, P501

• Dosierung 1 ml auf 10 Liter

**9945906 15,95**  
Grundpreis pro 100 ml = 15,95

Bitte beachten Sie die Erläuterungen der Piktogramme sowie die Gefahren- und Sicherheitshinweise auf Seite 670 dieses Kataloges.

**Yachticon**

Einfach gute Pflege

## Wichtiger Hinweis

\* Biozidprodukte vorsichtig verwenden. Vor Gebrauch stets Etikett und Produktinformation lesen.



## 7 | Trinkwasserkonservierung Aqua Clean 20 \* –

Inhalt 100 Tabletten

• Dosierung 1 Tabl. auf 20 Liter

**9944010 21,95**

## 8 | Trinkwasserkonservierung Aqua Clean 500 \* –

Inhalt 50 ml.

• Dosierung 1 ml auf 10 Liter

**9944940 7,95**

Grundpreis pro 100 ml = 15,90

## 9 | Trinkwasserkonservierung Aqua Clean 1000 \* –

Inhalt 100 ml.

• Dosierung 1 ml auf 10 Liter

**9944950 9,95**

Grundpreis pro 100 ml = 9,95

## 10 | PURA Tank

Reinigungsmittel für Wassertanks, Rohrleitungen, Pumpen und Anschlüsse, aktiv durch Sauerstoff, geeignet für alle Materialien, geruchs- und geschmacksneutral.

Gefahr: H315, H318, P101, P102, P280,

P302+P352, P305+P351+P338, P310, P362+P364

500 ml

**9945740 11,95**  
Grundpreis pro 1 Liter = 23,90

## 11 | Trinkwasserkonservierung Aqua Clean 10.000 P \* –

Inhalt 100 g

• Dosierung 1 g auf 100 Liter

**9944970 21,95**

Grundpreis pro 100 Gramm = 21,95



## 12 | Clean a Tank

Gegen Kalkablagerungen, schlechten Geschmack und faulige Gerüche in Trinkwassertanks und -systemen, mit Zitronensäure. Ist immer dann anzuwenden, wenn Kalk und andere Ablagerungen Ihr Trinkwassersystem verstopfen. Mit Aqua Clean zur Entkeimung und Dauerfrischhaltung Ihres Wassersystems.

Achtung: H319, P101, P102, P280, P305+P351+P338, P337+P313

500 ml

**9944230 16,95**  
Grundpreis pro 1 Liter = 33,90

## 13 | Pury Tank Cleaner

Hochaktives Reinigungsmittel für Fäkalientanks mobiler Toiletten, entfernt Kalk- u. Urinsteinablagerungen in den Fäkalientanks, mit angenehmer Duftnote, unbedenklich in der Anwendung, materialschonend.

Achtung: H319, P102, P280, P305+P351+P338, P337+P313

1000 ml

**9977725 9,45**

Grundpreis pro 1 Liter = 9,45



#### 14 | Kalklöser Schleimpur sauer

Kalklöser und Geruchsverhinderer; hartes Wasser enthält viel Kalk wodurch mehr Bakterien eingeschlossen werden und es dadurch zu unangenehmen Geruchsbildungen kommt. Das Produkt kann alleine oder direkt in Verbindung mit Schleimpur als Verstärker angewendet werden. 250 ml sind ausreichend zur einmaligen Reinigung eines 100 l Tanks. Achtung: H315, H319, P280, P305+P351+P338, P332+P313, P337+P313, P302+P352

250 g **9905743** **18,95**  
Grundpreis pro 100 Gramm = 7,58

#### 15 | Tank- und Schlauchreiniger Schleimpur\*

Schleimpur entfernt Schleim, Schlieren, Bakterien und Algen sowie Kalkablagerungen in Wasser-/ Frischwasseranlagen. Desinfiziert das Wassersystem. Besteht u. a. aus Äpfel und Zitronensäure, biologisch leicht abbaubar. 250 ml sind ausreichend zur Reinigung eines 100 Liter Frischwassertanks. H411, P273, P391, P501

250 ml	<b>9997092</b>	<b>7,95</b>
Grundpreis pro 100 ml = 3,18		
500 ml	<b>9945941</b>	<b>13,95</b>
Grundpreis pro 1 Liter = 27,90		
1000 ml	<b>9945951</b>	<b>25,95</b>
Grundpreis pro 1 Liter = 25,95		
450 g Pulver	<b>9945131</b>	<b>11,95</b>
Grundpreis pro 1 kg = 26,55		

#### 16 | Tankreiniger Schleimpur extra

Speziell zur Entfernung extrem hartnäckiger Beläge im Frischwassersystem. Erste Stufe der Reinigung vor dem Einsatz von Schleimpur. Die 250 g Dose reicht für 100 l Tanksystem.

Gefahr: H318, P101, P102, P305+P351+P338, P310  
250 g **9945939** **16,95**  
Grundpreis pro 100 Gramm = 6,78

#### 17 | Silberkugel Silberseptica \*

Trinkwasserkonservierung für mobile Einrichtungen. Wartungslos für zwei Jahre; liefert ohne weitere Zusätze kontrolliert und kontinuierlich unter 0,01 mg Silberionen pro Liter Wasser. Einsetzbar für kleine und große Wassermengen. Enthält Spezialsilberdraht 8 g.

**9916805** **78,95**

### Wichtiger Hinweis

\* Biozidprodukte vorsichtig verwenden. Vor Gebrauch stets Etikett und Produktinformation lesen.

#### 18 | Geruchsverhinderer Purimar

Wird vorbeugend zur Vermeidung von Geruchsbildung im Abwassertank in Reisemobil und Wohnwagen zugegeben. Purimar kann auch als sehr milder Kalklöser für Tanks, Waschbecken, Kaffeemaschinen etc. eingesetzt werden. Besteht aus Äpfel-, Zitronen- und Gluconsäure; biologisch leicht abbaubar. Dosierung: ca. 50 ml für 50 Liter Tank.

500 ml **9945880** **9,95**  
Grundpreis pro 1 Liter = 19,90

#### 19 | Dieselölentferner Diesolan Spezial

Entfernt auch die letzten Spuren von Dieselmotorenstoff aus Wasseranlagen. Eine Garantie für die vollständige Entfernung des Dieselgeruchs kann jedoch nur dann gegeben werden, wenn die Reinigung des Tanksystems gemäß der Gebrauchsanweisung gewissenhaft durchgeführt wird. Die enthaltenen Tenside sind innerhalb von 28 Tagen zu 92 % biologisch abbaubar. 10 Liter Diesolan Spezial werden für die Reinigung eines 100 Liter Tanks benötigt. Achtung: H319, P101, P102, P264, P280, P305+P351+P338, P337+P313

5 l	<b>9913158</b>	<b>89,95</b>
Grundpreis pro 1 Liter = 17,99		
10 l	<b>9917322</b>	<b>159,00</b>
Grundpreis pro 1 Liter = 15,90		

#### 20 | Tankreiniger und -desinfektion Chlordioxid\*

Zweikomponentig; besteht aus sich in einer Aufsteckkappe in der Flaschenöffnung befindlichem Dinatriumperoxodisulfat-Pulver und einer davon getrennten Natriumchloritlösung. Das Produkt ist erst dann aktiviert, wenn das Pulver der Flüssigkeit zugegeben wird. Chlordioxid ist chlorfrei, biologisch leicht abbaubar und einfach in der Handhabung. Dosierung: 100 ml für 40 bis 80 Liter Tank; 250 ml für 100 bis 200 Liter Tank.

250 ml **9912395** **16,95**  
Grundpreis pro 100 ml = 6,78

#### 21 | Tankentkalkung und -desinfektion Despur\*

Despur entfernt Kalk, Schleim und Schlieren vollständig aus dem Wassersystem/ Abwassertank und desinfiziert die Anlage in einem einzigen Arbeitsgang. Besteht u. a. aus diversen Natursäuren.

H411, P101, P102, P273, P391, P501

250 ml	<b>9920552</b>	<b>9,25</b>
Grundpreis pro 1 Liter = 37,00		
500 ml	<b>9920553</b>	<b>16,95</b>
Grundpreis pro 1 Liter = 33,90		
1000 ml	<b>9920554</b>	<b>32,95</b>
Grundpreis pro 1 Liter = 32,95		



#### 22-24 | Trinkwasserkonservierung Mikrosept

Der Testsieger Mikrosept ist ein flüssiges Frischhaltungsmittel für Trinkwasser. Mikrosept schützt vor bakteriellen Darmerkrankungen und ist in der angegebenen Dosiermenge geschmacks- und geruchsneutral sowie chlor- und nitratfrei. Einfache Dosierung: Bis 50 l Tanks – schwarze Flasche mit Pipette, ab 50 l Tanks – transparente Flasche mit Spritzverschluss, ab 100 l Tanks – 250 ml Dosierflasche.

Achtung: H400, H411, P273, P391, P501

22   100 ml	<b>9917951</b>	<b>11,95</b>
Grundpreis pro 100 ml = 11,95		
23   100 ml	<b>9917952</b>	<b>10,95</b>
Grundpreis pro 100 ml = 10,95		
24   250 ml	<b>9917953</b>	<b>25,95</b>
Grundpreis pro 100 ml = 10,38		

Bitte beachten Sie die Erläuterungen der Piktogramme sowie die Gefahren- und Sicherheitshinweise auf Seite 670 dieses Kataloges.



# Die mobile Campingtoilette



1 | ab **74,80**

## 1 | Bi-Pot 30

Die robuste Toilette Bi-Pot ist vollkommen autark, d.h. völlige Unabhängigkeit für eine geruchsfreie Hygiene. Sehr leicht zu reinigen. Kompakt, in allen Teilen zerlegbar, auch das Ventil, für eine gründliche und vollständige Reinigung. Robuster Handgriff für bequemen Transport. Große Ablassöffnung, kein hervorstehendes Rohr, leicht und hygienisch zu entleeren. Kein Verstopfen. Jeder Behälter wurde elektronisch auf Dichtigkeit überprüft. Praktische Seitenhaken, mit denen der obere und untere Teil zusammengehalten wird. Frischwassertank 10 l / Abwassertank 11 l  
Maße 43,5 x 34,5 x 30 cm.  
Gewicht 3,9 kg.

9993685

74,80



2 |



3 |



4 |

## 2 | Soft 6

Besonders weiches, zweilagiges und schnell auflösendes Toilettenpapier. Biologisch abbaubar. Verhindert Verstopfung der Toilette. Jetzt fester und weicher. 300 Blatt / 6er Pack.

9981482

4,60

## 3 | Toilettenbürste mit Halter

Mit Klett für die Anbringung an Ihrem Fiamma Bi-Pot.

Maße 11 x 24 cm, Gewicht 0,1 kg.

9990927

6,70

## 1 | Bi-Pot 34

Ausführung wie Bi-Pot 30, jedoch:

Farbe grau. Frischwassertank 15 l, Abwassertank 13 l. Maße 43,5 x 36 x 34 cm, Gewicht 4,3 kg.

9993686

78,20

## 1 | Bi-Pot 39

Ausführung wie Bi-Pot 30, jedoch:

Farbe grau. Frischwassertank 15 l, Abwassertank 20 l. Maße 43,5 x 36 x 39,2 cm, Gewicht 4,4 kg.

9993687

81,60

## 4 | Toilettenbürste Brush Pro

Die grosse Bürste, welche dennoch wenig Platz einnimmt, erlaubt optimales Putzen des Tanks, ohne diesen dabei zu verkratzen.

9997230

7,80



**BRUNER**

NEU im Sortiment

6 | **54,90**

5 | **44,90**

## 5 | Eimertoilette Optitool

Moderne, tragbare Eimertoilette mit Sitz, Deckel und separat verschließbarem Eimer. Sehr stabile KS-Konstruktion.

Als einfaches WC ohne Installationsaufwand konzipiert, ist die Optitool eine praktische und kostengünstige Alternative zu den verbreiteten Chemietoiletten. Inhalt des Fäkalientanks ca. 7 l.

Maße 40 x 33 x 48 cm (B x H x T). Gewicht 2,4 kg.

9928307

44,90

## 6 | Eimertoilette Optiloo

Moderne, tragbare Toilette mit komfortabler Sitzhöhe:

- Sitz und Deckel sind getrennt hoch- und niederklappbar
- Herausnehmbarer Eimer mit Verschlussdeckel
- Mit Toilettenpapierhalter
- Stabile Konstruktion aus langlebigem PP
- Modernes Design
- Toilettenpapier nicht im Lieferumfang enthalten

Maße 41,5 x 43 x 39 cm (B x H x T).

Gewicht 2,4 kg.

9928308

54,90

7 |



## 7 | Toilettenbürste Toby

Kompakte Toilettenbürste mit Halter, speziell für den Einsatz in Freizeitfahrzeugen entwickelt. Robuste Kunststoff-Ausführung, für die Wandmontage. Maße 8 x 25,5 cm (B x H)

9930027

8,90

8 |



## 8 | Toilettenbürste Popy

Toilettenbürste aus Kunststoff. Mit Schutzbehälter und Wandhalterung. Kompakt und hygienisch. Maße 9 x 32 cm (B x H)

9979111

13,90

# Toiletten portabel

9| ab **63,90**



**3 Jahre**  
Hersteller-  
Garantie!

**THETFORD**  
*Loving leisure*



Portable Toiletten und Zubehör

10| ab **179,90**



Handkolbenpumpe

Elektrische Spülung

✓ mit Füllstandsanzeige

## 9| Porta Potti Qube

Die Porta Potti Qube ist die Grundlage für langlebigen tragbaren Toiletten. Die Toilette verfügt über eine integrierte Deckelverriegelung, eine Aussparung zum Öffnen des Deckels ①, einen verbesserten Schiebergriff ② sowie einen bequemeren Griff für den Fäkalientank ③. Der Stopper am Fäkalientank hält den Entleerungsstutzen in seiner Stellung fest und macht das Wiedereinsetzen der beiden Tanks noch einfacher ④.

### Vorteile

- Vom Erfinder der tragbaren Toilette entwickelt
- Exzellente Qualität durch 40 Jahre Erfahrung mit mobilen Sanitär Lösungen
- Leichter, hochwertiger Kunststoff
- Praktische Entlüftungstaste für spritzfreie Entleerung
- Modernes, erfrischendes Design
- Verbessertes Ventilgriffsystem
- Verbesserter Tragegriff für den Fäkalientank
- Verbesserter Sitzkomfort

## 10| Porta Potti Excellence

Die Porta Potti Excellence hat bei Weitem das bemerkenswerteste Design und die innovativsten Eigenschaften von allen. Das Design bietet ein integriertes Bedienfeld mit Pumpe, Wassernachfülleinheit und Füllstandsanzeige für den Spülwassertank ①. Diese Anzeige und die Füllstandsanzeige ② des Fäkalientanks zeigen Ihnen an, wann der Spülwassertank nachgefüllt und der Fäkalientank geleert werden müssen. Zusätzlich ist die Porta Potti Excellence standardmäßig mit einem integrierten Toilettenpapierhalter ③ ausgestattet.

### Vorteile

- Vom Erfinder der tragbaren Toilette entwickelt
- Hervorragende Qualität durch 40 Jahre Erfahrung mit mobilen Sanitär Lösungen
- Modernes Design, Toilettenform wie zu Hause
- Komfortable Sitzhöhe (443 mm)
- Größere Toilettenschüssel, hauptsächlich in der Tiefe und Breite
- Benutzerfreundlicher Seitenventilgriff
- Integrierter Toilettenpapierhalter

Typ	Maße mm (B x H x T)	Füllst.- anzeige	Farbe	Volumen in l Frisch-/Abwasser	Spül- system	Gewicht (ca. kg)	Art.-Nr.	Preis
9  PP Qube 145	383 x 330 x 427	nein	grau	15 12	Balgenp.	3,6	<b>9970152</b>	<b>63,90</b>
9  PP Qube 165	383 x 414 x 427	nein	grau	15 21	Balgenp.	3,9	<b>9970153</b>	<b>76,90</b>
9  PP Qube 335 HDK	342 x 313 x 382	ja	weiß	10 10	Kolbenp.	3,3	<b>9970154</b>	<b>139,90</b>
9  PP Qube 345	383 x 330 x 427	ja	weiß	15 12	Kolbenp.	3,8	<b>9970155</b>	<b>92,90</b>
9  PP Qube 365	383 x 414 x 427	ja	weiß	15 21	Kolbenp.	4,0	<b>9970156</b>	<b>107,90</b>
10  PP Excellence	388 x 448 x 450	ja	weiß	15 21	Kolbenp.	5,3	<b>9970159</b>	<b>179,90</b>
10  PP Excellence	388 x 448 x 450	ja	weiß	15 21	Elektrisch	5,5	<b>9970163</b>	<b>224,90</b>

## 11| Bodenbefestigung für Porta Potti Qube 165 & 365

Ein Kit zur Befestigung der Porta Potti an einer beliebigen Stelle auf dem Fußboden Ihres Boots. Ein einfacher Handgriff löst die Toilette. Durch dieses Kit stellt Ihre mobile Toilette eine komfortable und relativ preiswerte Alternative zum Einbau eines Grauwassertanks dar.

**9906539 18,05**



## 12| Bodenbefestigung für Porta Potti Excellence

Wenn die Stabilität wichtig ist, zum Beispiel auf einem Boot, können Sie ein Modell auswählen, das auf einer Bodenplatte montiert werden kann.

**9907507 32,95**



1| ab **550,00**

✓ inkl. Füllstandsanzeige



C223-CS



C224-CW



C402-X



C223-S

## Toiletten Festeinbau

**THETFORD**  
Loving leisure

### 1| Die Thetford Cassettentoiletten: die Lösung für mobile Sanitäranlagen!

- Optimale Platznutzung
- Langlebig, Benutzer- und Wartungsfreundlich
- Einfach Zugänglichkeit des Fäkalientanks von außen
- Leistungsstarkes Spülsystem: wahlweise manuell oder elektrisch (12 V)
- Geräuscharme Spülung: keine Lärmbelästigung im Vergleich zu anderen Anbietern
- In die Entleerungstülle integrierter Messbecher
- Füllstandsanzeige zeigt an, wann der Fäkalientank geleert werden muss

- Entlüftungstaste für spritzerfreies Entleeren
- Automatisches Entlüftungsventil: verhindert die Bildung gefährlicher, unter hohem Druck stehender Gase und gewährleistet das spritzerfreie Öffnen des Fäkalientanks
- Unabhängige Wasserzufuhr sowie Anschlussmöglichkeit an den zentralen Wassertank des Fahrzeugs

Typ	Fäkalien Tank (l)	Spülwasser Tank (l)	Gewicht (ca. kg)	Farbe, Ausführung	Art.-Nr.	Preis
<b>C223-S</b>	18	-	6,8	weiß, Kunststoff	<b>9960105</b>	<b>550,00</b>
<b>C223-CS</b>	18	-	7,2	weiß, Kunststoff	<b>9960106</b>	<b>580,00</b>
<b>C224-CW</b>	18	9	8	weiß, Kunststoff	<b>9960107</b>	<b>600,00</b>
<b>C262-CWE</b>	17,5	8	8,1	weiß, Kunststoff	<b>9960120</b>	<b>680,00</b>
<b>C262-CWE</b>	17,5	8	17,2	weiß, Keramik	<b>9960121</b>	<b>855,00</b>
<b>C263-S</b>	17,5	-	7,1	weiß, Kunststoff	<b>9960116</b>	<b>590,00</b>
<b>C263-S</b>	17,5	-	16,2	weiß, Keramik	<b>9960117</b>	<b>755,00</b>
<b>C263-CS</b>	17,5	-	8,0	weiß, Kunststoff	<b>9960118</b>	<b>615,00</b>
<b>C263-CS</b>	17,5	-	17,1	weiß, Keramik	<b>9960119</b>	<b>795,00</b>
<b>C402-X</b>	19,3	15	8,8	weiß, Kunststoff, links	<b>9960108</b>	<b>690,00</b>
<b>C402-X</b>	19,3	15	8,8	weiß, Kunststoff, rechts	<b>9960109</b>	<b>690,00</b>
<b>C403-L</b>	19,3	-	8,1	weiß, Kunststoff, links	<b>9960110</b>	<b>715,00</b>
<b>C403-L</b>	19,3	-	8,1	weiß, Kunststoff, rechts	<b>9960111</b>	<b>715,00</b>
<b>C502-X</b>	19,7	16,5	9,5	weiß, Kunststoff, links	<b>9960112</b>	<b>740,00</b>
<b>C502-X</b>	19,7	16,5	9,5	weiß, Kunststoff, rechts	<b>9960113</b>	<b>740,00</b>
<b>C503-L</b>	19,7	-	9,6	weiß, Kunststoff, links	<b>9960114</b>	<b>770,00</b>
<b>C503-L</b>	19,7	-	9,6	weiß, Kunststoff, rechts	<b>9960115</b>	<b>770,00</b>

#### Weitere Ausstattung:

- C223-S: ① ③ ④  
 C223-CS: ① ③ ④  
 C224-CW: ② ③ ④  
 C262-CWE: ① ③ ④  
 C263-S: ① ③ ④  
 C263-CS: ① ③ ④  
 C402-X: ① ③ ④ ⑤  
 C403-L: ① ③ ④  
 C502-X: ① ③ ④ ⑤  
 C503-L: ① ③ ④

**i** Alle Toiletten werden ohne Serviceklappe sowie Wassereinfüllklappe geliefert.

- ① Elektrische Spülung  
 ② Manuelle Spülung  
 ③ Optionale Außenentlüftung  
 ④ Fäkalientank auf Rädern  
 ⑤ Anzeige Spülwassertank

### 2| Thetford Ersatzteile

#### Schieberdichtung C2 C3 C4

bis 15.06.00 **9979120 15,60**

ab 15.06.00 **9956132 15,60**

#### Pumpe zur Cassette

**9979280 47,35**

#### Ersatzfilter für C 250

**9945573 17,80**

#### Ersatzfilter für C 260/263

**9907535 17,80**

#### Abwassertank C 500

rechts **9901948 199,95**

links **9901949 199,95**

#### Thetford Außenentlüftungssystem

Für die C 200 Serie

**9976525 38,35**

Für die C 400 Serie

**9981490 7,10**

#### Elektrischer Ventilator C 250 / C 260

Zum Nachrüsten der Cassettentoilette, filtert Gerüche aus dem Fäkalientank, Anzeige auf dem Bedienfeld der Toilette, automatisch Start- und Stoppfunktion.

**C 250 9956359 145,00**

**C 260 9908847 145,00**

### 3| Auffrisch-Set (Fresh-up Set)

Neuer Start für Ihre „alte“ Toilette

3| ab **154,00**

✓ Tank jetzt mit Rollen!



Thetford bietet den Käufern von Gebrauchtfahrzeugen eine einfache und wirtschaftliche Möglichkeit, die eingebaute Cassettentoilette wieder wie neu zu machen.

Das Toilettenset enthält einen Sitz und einen Deckel mit Fäkalientank sowie kostenlose Sanitärzusätze

zur vollständigen Auffrischung der Toilette.

**C400 9979974 154,00**

**C200 9920506 180,00**

**C250 / C260 9930366 154,00**

**C2 / C3 / C4 rechts 9920508 180,00**

**C2 / C3 / C4 links 9920507 180,00**

### 4-5| Toiletten Bravura und Aqua Magic V

Thetford bietet auch Einbaut toiletten für Fahrzeuge an, die über einen fest eingebauten Fäkalientank verfügen. Das Spülsystem dieser Toiletten lässt sich einfach mit dem zentralen Wassertank des Fahrzeugs verbinden.

Typ	Betätigung	Maße B x H x T (mm)	Gewicht (ca. kg)	Art.-Nr.	Preis
4  Bravura hoch	Fußpedal	421 x 454 x 531	8,3	<b>9992820</b>	<b>376,00</b>
4  Bravura niedrig	Fußpedal	421 x 356 x 531	7,5	<b>9992280</b>	<b>339,00</b>
5  Aqua Magic V hoch	2 Handgriffe	384 x 470 x 452	4,5	<b>9994363</b>	<b>239,00</b>
5  Aqua Magic V niedrig	2 Handgriffe	356 x 384 x 452	4,1	<b>9996346</b>	<b>229,00</b>



4| Bravura

5| Aqua Magic V

Movera – der Spezialist für Ihre mobile Freizeit.



**6| Badreiniger**

Ein leistungsstarkes Reinigungsmittel für die tägliche Pflege. Der Badreiniger eignet sich zur sicheren, gründlichen und einfachen Reinigung sämtlicher Kunststoffoberflächen, einschließlich der Toilette sowie Ihrer Badezimmereinrichtung.

Achtung: H319, P102, P264, P280, P305+P351+P338, P337+P313

500 ml **9945533** **6,10**  
Grundpreis pro 1 Liter = 12,20

**7| Aqua Rinse Spray**

Toilettenschüsselspray, speziell für Toiletten ohne integriertem Spülwassertank.

P102

500 ml **9916854** **5,95**  
Grundpreis pro 1 Liter = 11,90

**8| Aqua Rinse Plus**

Flüssiger Toilettenzusatz, der das Spülwasser frisch hält und für eine effektive Spülwirkung sorgt. Mit Schmierwirkung für den Schieber.

Achtung: H317, P102, P280, P302+P352, P333+P313

400 ml **9976212** **4,10**  
Grundpreis pro 1 Liter = 10,25

1,5 l **9977302** **13,30**  
Grundpreis pro 1 Liter = 8,86

**9| Aqua Kem Blue**

Bekannte Toilettenflüssigkeit für die tägliche Pflege des Fäkalientanks Ihrer mobilen Toilette. Mit kraftvoller und effektiver Wirkung.

P102

2 l Lavendel **9960103** **15,90**  
2 l **9975930** **15,90**  
Grundpreis pro 1 Liter = 7,95

**10| Aqua Kem Blue Sachets Dose**

Toilettenbeutel mit kraftvoller Wirkung, komplett wasserlöslich, für die tägliche Pflege des Fäkalientanks Ihrer mobilen Toilette. Inhalt 15 Stück per Packung.

Gefahr: H302, H315, H318, H400, P102, P264, P270, P273, P301+P312

15 Beutel **9976015** **16,90**

**11| Aqua Kem Blue Sachets Nachfüllbeutel**

12 praktische Beutel für einen frischen und leicht zu entleerenden Fäkalientank. Unangenehme Gerüche gehören der Vergangenheit an!

Gefahr: H302, H315, H318, H400, P102, P264, P270, P273, P301+P312

12 Beutel **9920505** **12,90**

**12| Aqua Kem Green**

Umweltfreundliche Toilettenflüssigkeit für die tägliche Pflege des Fäkalientanks Ihrer mobilen Toilette. Dank biologischem Verfahren für die Entleerung in Klärtanks geeignet. (Test ISO 11734).

P102

375 ml **9976281** **5,30**  
Grundpreis pro 1 Liter = 14,13

1,5 l **9976270** **14,90**  
Grundpreis pro 1 Liter = 9,92

**13| Aqua Kem Green Sachets Nachfüllbeutel**

Die in Wasser auflösbaren Dosierbeutel bieten maximalen Anwendungskomfort und haben immer die richtige Dosierung. Kraftvoll, einfach und grün!

Gefahr: H302, H318, P102, P264, P270, P301+P312, P305+P351+P338

12 Beutel **9920504** **13,50**

**Toilettenpflegemittel**

**THETFORD**  
Loving leisure

Thetford entwickelt bereits seit über 40 Jahren Toilettenpflegeprodukte, die für eine einwandfreie Funktion unserer mobilen Toiletten sorgen. Die Wissenschaftler, die in unseren anerkannten firmeneigenen Laboren und an externen Instituten arbeiten, entwickeln und testen ständig neue Produkte. Als 'The Original' bieten wir Ihnen den besten Gegenwert fürs Geld!

**BESTSELLER**

Bitte beachten Sie die Erläuterungen der Piktogramme sowie die Gefahren- und Sicherheitshinweise auf Seite 670 dieses Kataloges.

**14| Aqua Kem Green Sachets Dose**

Die in Wasser auflösbaren Dosierbeutel bieten maximalen Anwendungskomfort und haben immer die richtige Dosierung. Kraftvoll, einfach und grün!

Gefahr: H302, H318, P102, P264, P270, P301+P312, P305+P351+P338

15 Beutel **9960104** **17,50**

**15| Cassette Tank Cleaner**

Leistungstarker flüssiger Zusatz für die regelmäßige Reinigung und Wartung Ihres Fäkalientanks. Entfernt hartnäckige Kalkablagerungen ganz ohne Schrubben.

Achtung: H319, P102, P264, P280, P305+P351+P338, P337+P313

1 l **9945571** **10,30**  
Grundpreis pro 1 Liter = 10,30

**16| Tank Freshener**

Ein flüssiger Zusatz für die tägliche Nutzung im Abwassertank und für die Leitungen von Wohnwagen und Wohnmobilen. Verhindert unangenehme Gerüche, Ablagerungen und Ansammlungen von Fett.

P102

1,5 l **9945570** **7,50**  
Grundpreis pro 1 Liter = 5,00

**17| Toilettenreiniger Bowl Cleaner**

Reinigt das Innere der Toilette gründlich und ist dabei absolut sicher in der Anwendung auf Kunststoff- oder Keramik-Materialien Ihrer mobilen Toilette. Dank seiner einzigartigen Entkalkungseigenschaften entfernt der Toilet Bowl Cleaner leicht Schmutz- und Kalkablagerungen. Sorgt für optimale Hygiene und Glanz.

Achtung: H319, P102, P264, P280, P305+P351+P338, P337+P313

750 ml **9945574** **8,20**  
Grundpreis pro 1 Liter = 10,93

**18| Gummi-Pflegespray**

Gleitmittel, speziell entwickelt für unsere mobilen Toiletten. Für die Pflege, Konservierung und Schmierung von Dichtungen, Schließern, Scharnieren, Markisenlaufschienen, Fahrrädern usw.

Gefahr: H222, H229, P102, P210, P251, P410+P412, P101, P103, P211, P403  
200 ml **9945586** **5,50**  
Grundpreis pro 100 ml = 2,75

**19| Aqua Soft**

Extraweiches Toilettenpapier, das sich schnell auflöst. Verhindert Verstopfungen und erleichtert das Entleeren des Fäkalientanks. Inhalt 4 Rollen.

**9976490** **4,20**

# So komfortabel wie zu Hause: Kassettentoilette mit Keramik-Inlay

**Kunststoff war gestern – jetzt ist Leicht-Keramik angesagt!** Mit der Kassettentoilette CT 4000 holen Sie sich den von zu Hause gewohnten Sanitärkomfort an Bord. Sie verbindet Funktionalität und ein geringes Gewicht mit hochwertigen Materialien und modernem Design. Dazu bietet sie 18 Detail-Verbesserungen gegenüber dem Vorgängermodell CT 3000.

**DOMETIC**

ab **669,00**

Kratzfestes  
Keramik-Inlay



## Ihr Vorteil

- Anatomisch optimierte Toilettenschüssel mit pflegeleichtem Keramik-Inlay
- Platzsparender, runder Sitz, in beide Richtungen um bis zu 90° verstellbar
- Größter Fäkalientank am Markt (19 Liter)



### 1 | Kassettentoilette CTS 4110

mit hochwertigem, kratzfestem Keramik-Inlay.

- Kapazität Fäkalientank 19 Liter
- Farbe weiß glänzend
- Maße 382 x 672 x 530 mm (B x H x T)
- Gewicht 12,0 kg
- Abschlussspannung 12 V DC
- Leistungsaufnahme: max. 5 A bei externer Pumpe
- Bis zu 30 % geringeres Gewicht im Vergleich zu Vollkeramik-Toiletten

9983559

669,00

### 2 | Kassettentoilette CTW 4110

mit hochwertigem, kratzfestem Keramik-Inlay und integriertem Spülwassertank.

- Kapazität Fäkalientank 19 Liter
- Kapazität Spülwassertank 7 Liter
- Farbe weiß glänzend
- Maße 382 x 672 x 530 mm (B x T x H)
- Gewicht 12,5 kg
- Anschlussspannung 12 V DC
- Leistungsaufnahme: max. 2 A bei interner Pumpe
- Bis zu 30% geringeres Gewicht im Vergleich zu Vollkeramik-Toiletten

9983561

699,00

### 3 | Serviceklappe SK 5

für Wohnwagen und Reisemobile. Lieferung ohne Blechfüllung.

9904525

72,00

### 4 | Ersatzkassette

CT 3000 / CT 4000er Serie

9908888

229,00

## Komfort erleben

Für das Wohlbefinden unserer Kunden geben wir alles: Einige Komfortdetails der neuen Saneo® Keramiktoilette haben Patentreife erlangt! Der Doppelverschlusschieber zum Beispiel, der die Nutzung der Toilette selbst bei entnommener Kassette erlaubt. Oder die Impulsspülung, bei der das Wasser zunächst gestaut und dann mit Druck in die Schüssel geleitet wird.

Die Saneo® hat einen komfortablen Sitz sowie eine Absenkautomatik bei Toilettenbrille und -deckel. Sie lässt sich in beide Richtungen um 90° drehen, ist sehr einfach zu reinigen und wiegt gerade mal 12,5 kg (ohne Spülwassertank).



• Luftdruck aufbauen



• Griff ausziehen



• Einmal drücken



5 | ab **779,00**

### 5 | Saneo® Comfort

Drehbare Kassettentoilette mit hochwertigem, kratzfestem Keramik-Inlay und zahlreichen Komfort-Details. Mit oder ohne Spülwassertank (7 Liter) erhältlich.

- Kapazität Fäkalientank: 16 Liter
- Maße 370 x 597 x 681 mm (B x H x T)
- Gewicht: 12,5 kg



ohne Frischwassertank  
mit Frischwassertank

9983767  
9983768

779,00  
849,00

6 | ab **125,00**



### 6 | Portable Toiletten 970er Serie

Klein aber fein, handlich und platzsparend bringt die 970er-Serie Hygiene-Komfort in Ihr Wohnmobil. Auf kleinstem Raum sind viele sinnvolle Funktionen untergebracht, die dafür sorgen, dass Sie sich unterwegs wie zu Hause fühlen.

Dometic 972, grau  
Dometic 976, grau

9982644  
9996578

125,00  
135,00



## Lässt ihre Toilette in neuem Glanz erstrahlen

Herkömmliche Sanitärflüssigkeiten bringen unnötiges Gewicht an Bord, werden schnell überdosiert und meist geht was daneben ...

Die Tabs von Dometic sind fertig vordosiert für eine Tankfüllung und werden mitsamt selbstauflösender Folie in den Tank gegeben. Die Packungen wiegen deutlich weniger als eine Flasche und benötigen ein Minimum an Stauraum.



### Ihr Vorteil

- Rascher Abbau von Fäkalien ohne lästige Gas- und Geruchsbildung
- Gebrauchsfertig vordosiert – keine Überdosierung möglich
- Umweltschonende Zusammensetzung

# DOMETIC

10|



7|



Gefahr

8|



Achtung

9|



NEU



Achtung

14|




Gefahr

11|



NEU

12|



NEU

13|



Achtung

### 7| Sanitärzusatz PowerCare Tabs

Hochwirksamer Zusatz für den Fäkalientank. Zersetzt Fäkalien und verhindert unangenehme Gerüche.

Gefahr: H318, H410, P101, P102, P273, P305+P351+P338, P310, P501, P280

16 Stück **9923511** **14,50**

### 8| Sanitärzusatz GreenCare Tabs

Hochwirksamer Zusatz für den Fäkalientank. Zersetzt Fäkalien und verhindert unangenehme Gerüche.

Achtung: H319, P101, P102, P280, P305+P351+P338, P337+P313

16 Stück **9923514** **16,50**

### 9| Sanitärzusatz Tank Cleaner

Reinigungstabs für den Fäkalientank. Entfernt effektiv Ablagerungen und verhindert die Bildung von Kalk und Urinstein und hinterlässt einen angenehmen Geruch.

- Einfache und kostengünstige Dosierung mit Tabs
- Nur 1 Tab pro Tankreinigung notwendig
- bildet aktiven Reinigungsschaum
- aus nachwachsenden Rohstoffen mit gutem Schmutzlöseverhalten
- 10 Tabs/Dose

Achtung: H319, P101, P102, P280, P305+P351+P338, P337+P313

**9923516** **12,95**

### 10| Toilettenpapier Comfort Care

Spezielles, schnell lösliches Toilettenpapier für Komfort wie zu Hause

- Schnell löslich, beugt somit Verstopfungen vor
- 2-lagig
- Extraweich
- Erleichtert das Entleeren des Fäkalientanks
- Menge: 4 Stück

**9923513** **4,00**

### 11+12| Sanitary Rinse Spray oder Flüssigkeit

Das geeignete Produkt für alle Toiletten die über ein zentrales Frischwassersystem gespeist werden. Ideal in Kombination mit dem Powergelreiniger.

Hocheffektive, wohlriechende Flüssigkeit für den Spülwassertank

- Verbessert die Hygiene
- Für sauberes Spülwasser
- Reinigt die Oberfläche der Toilettenschüssel
- Riecht nach dem Spülen noch frisch
- Geeignet für Kunststoff und Keramik Toiletten
- Erhältlich als Zusatz für den Spülwassertank oder Spray für die Toilettenschüssel

11 | Sanitary Rinse Spray 500 ml  
**9923518** **5,95**  
Grundpreis pro null = 11,90

12 | Sanitary Rinse 500 ml  
**9923517** **4,95**  
Grundpreis pro null = 9,90

### 13| Sanitär- & WC-Powergelreiniger

Antibakterieller Bioalkohol Sprayreiniger – ideal für senkrechte Flächen.

Achtung: H319, P101, P102, P280, P305+P351+P338, P314

500 ml **9923539** **7,95**  
Grundpreis pro 1 Liter = 15,90

### 14| Renew Kit

Lässt ältere Toiletten in neuem Glanz erstrahlen. Passend für die Toilettenmodelle CT 3000/CT 4000

Komplettset bestehend aus:

- Toilettensitz inkl. Deckel
- Spülringabdeckung
- Fäkalientank
- Sanitärzusatz

Gefahr: H318, H410, P101, P102, P273, P305+P351+P338, P310, P501, P280

**9940683** **165,00**



Bitte beachten Sie die Erläuterungen der Piktogramme sowie die Gefahren- und Sicherheitshinweise auf Seite 670 dieses Kataloges.





### 1 | Sanitärprodukt Bigsan-Kristalle

zersetzen Fäkalien, verhindern Geruchsbildung, lösen Verkrostungen, Kalkablagerungen und Urinstein im Toiletten-, Fäkal-, Spül- und Abwassertank. Enthält Äpfel- und Zitronensäure, biologisch leicht abbaubar; fördert das Bakterienwachstum im Klärwerk. Achtung: H319, P101, P102, P264, P280, P305+P351+P338, P337+P313

350 g **9977641** **9,30**  
Grundpreis pro 1 kg = 26,57

1 kg **9977640** **17,90**  
Grundpreis pro 1 kg = 17,90

1 kg Nachfüllbeutel **9993129** **16,90**  
Grundpreis pro 1 kg = 16,90



### 5 | Desinfektionsspray Sani Clean \*

Für unterwegs zum desinfizieren von Toiletten und Sanitäranlagen.

P102, P262

60 ml **9976359** **5,45**  
Grundpreis pro 100 ml = 9,19

### 6 | Sanitärzusatz Instablue

Biologisch abbaubarer Sanitärzusatz für Chemie-Toiletten, hemmt Geruchsbildung, zersetzt Fäkalien, ohne Formaldehyd, Karbolsäure und Chlor.

2,5 l **9930051** **11,95**  
Grundpreis pro 1 Liter = 4,78

**Abreißen, einlegen, abspülen – sauber!**



### 2 | Sanitärpulver

verhindert unangenehme Gerüche und zersetzt Fäkalien in mobilen Toiletten. Reine Wirkstoffe auf sauerstoffabspaltender Basis (Peroxid!), dadurch sehr preisgünstig.

Achtung: H319, P101, P102, P264, P280, P305+P351+P338, P337+P313

1 kg **9976470** **16,00**  
Grundpreis pro 1 kg = 16,00



### 7 | WC Öl

Schmiert und schützt alle Gummidichtungen Ihres WCs, entfernt Salzablagerungen, schmiert die Innenwände des Pumpzylinders, verhindert das Zusetzen der Pumpventile, schmiert die Kolbenstange, umweltschonend.

P102, P103, P501

100 ml **9977723** **7,95**  
Grundpreis pro 100 ml = 7,95

### 8 | Sanitärzusatz Aktiv Tabs

Schützt Fäkalientanks von mobilen Toilettensystemen vor unangenehmen Gerüchen. Beugt der Gasbildung vor und baut organisches Material wie Zellulose (Toilettenpapier) und Fäkalien ab. Wirkt schnell, zuverlässig und anhaltend. Mit dezentem frischen Duft. Einfaches Dosieren – ein Tab je Anwendung, kein Auspacken, die wasserlösliche Folie löst sich von selbst auf.

Achtung: H319, P101, P102, P264, P305+P351+P338

15 Beutel **9923426** **14,95**



### 9 | Camperbag

Mit weniger Wasser eine saubere Toilette, Abreißen, einlegen, abspülen – sauber.

1 Rolle mit 100 Stück **9977650** **11,50**  
1 Rolle mit 40 Stück **9977653** **6,50**

### 10 | Camperbag – Spender

aus hochwertigem Edelstahl. Der Aufbewahrungsbehälter schützt Ihre Camperbag-Rolle vor Feuchtigkeit in der Naßzelle und ermöglicht eine problemlose Entnahme von Camperbag. Mit 1 Rolle Camperbag. Größe 12,5 x 12,5 x 37,5 cm.

**9977652** **34,95**



**i** Bitte beachten Sie die Erläuterungen der Piktogramme sowie die Gefahren- und Sicherheitshinweise auf Seite 670 dieses Kataloges.



### 3 | Sanitärflüssigkeit ToiSan

Verflüssigt Fäkalien sowie Papier, löst Kalkablagerungen und beseitigt Geruchsbildung im Fäkal- und Abwassertank; leicht zu dosieren, sehr preisgünstig; biologisch leicht abbaubar

Achtung: H319, P101, P102, P264, P280, P305+P351+P338, P337+P313

1 l **9945485** **10,90**  
Grundpreis pro 1 Liter = 10,90

### 4 | Fäkalientankreiniger Fäkalium

beseitigt Fäkalrückstände, Kalkablagerung, Urinstein sowie Fäkalgeruch im Fäkalientank. 500 ml Fäkalium sind ausreichend zur zweimaligen Reinigung eines 20 Liter Tanks. Biozidfrei; biologisch leicht abbaubar; Hinweis: Nicht geeignet für Aluminiumtanks.

Achtung: H319, P101, P102, P280, P305+P351+P338, P332+P313, P337+P313

500 ml **9945605** **15,00**  
Grundpreis pro 1 Liter = 30,00

**i** **Wichtiger Hinweis**  
\* Biozidprodukte vorsichtig verwenden. Vor Gebrauch stets Etikett und Produktinformation lesen.



### 11 | Abfallbeutel Optibag

Kompostierbare Abfallbeutel für Eimertoiletten.

25 Stück **9928309** **5,90**

12 | ab **2,50**



### 12 | WC-Papiersitz

Die einfache Lösung für Hygiene auf jeder Toilette. Nach der Benutzung wird die Auflage mit weggespült.

10 Auflagen im Polybag **9977009** **2,50**

25 Auflagen im Polybag **9977008** **4,50**

**NEU im Sortiment**



**i** Weitere Produkte aus der Pflegeserie mycleantank finden Sie auf der Seite 477.

**NEU im Sortiment**



- ✓ 100 % natürliche Öle
- ✓ ohne Chemikalien

### 14| Toilettenflüssigkeit Solbio Original

Der einzigartige 4 in 1 Multifunktions-Sanitärzusatz.

- Hält Ihre Toilette, Ihren Fäkalien-, WC-Spülwasser und Abwassertank sauber und frisch
- Baut Abfallstoffe und Toilettenpapier ab und ermöglicht die einfache Entleerung des Tanks
- Entfernt und vermeidet Urinstein- und Kalkablagerungen
- Verhindert unangenehme Gerüche
- Reinigt Ihre Toilette und deren Zubehöerteile
- Sehr sparsam im Gebrauch
- Ohne Chemikalien oder synthetische Stoffe
- Biologisch, sehr leistungstark, Natur pur

1,6 l

**9976282**

**23,95**

Grundpreis pro 1 Liter = 14,97

### 13| Tankreiniger mycleantank

Sauberes Wasser zum Duschen oder Kochen sind für die nächste Tour natürlich ein Muss. mycleantank verjagt mit 3 % stabilem Wasserstoffperoxid wirkungsvoll Verschmutzungen, Ablagerungen, Keime und Algen – und sorgt zuverlässig für neue Frische. So einfach geht's: Frischwassertank leeren, 0,5 l Reinigungsmittel hinterher und mit Wasser auffüllen. Alle Armaturen aufdrehen, bis blaues Wasser fließt, dann wieder schließen.

Ruhezeiten:

>25 l Tank – 1 Stunde, >50 l Tank – 2 Stunden

H411, P273, P391, P501

1 l

**9940793**

**12,90**

Grundpreis pro 1 Liter = 12,90



**NEU im Sortiment**

### 15| Toilettenpapierhalter mit Saugnapf

Traglast bis 3 kg.

anthrazit	<b>9920742</b>	<b>7,95</b>
weiß	<b>9920743</b>	<b>7,95</b>

### 16| Becher mit Saugnapf

Traglast bis 4 kg.

anthrazit	<b>9920747</b>	<b>9,95</b>
weiß	<b>9920745</b>	<b>9,95</b>

### 17| Haken mit Saugnapf 2er-Set

Durchmesser 4,6 cm. Traglast bis 6 kg.

anthrazit	<b>9920717</b>	<b>5,95</b>
weiß	<b>9920718</b>	<b>5,95</b>

### 18| Haken mit Saugnapf 2er-Set

Durchmesser 3,7 cm. Traglast bis 2 kg.

anthrazit	<b>9920727</b>	<b>3,95</b>
weiß	<b>9920725</b>	<b>3,95</b>

### 19| Handtuchhalter mit Saugnapf

Traglast bis 2 kg.

anthrazit	<b>9920748</b>	<b>4,95</b>
weiß	<b>9920749</b>	<b>4,95</b>



**NEU im Sortiment**

**EuroTrail**



**NEU im Sortiment**



**NEU im Sortiment**





## 1 | Abwasseranschluss C200

Mit diesem Abwasseranschluss für Thetford-Cassettentoiletten können Sie Ihre Thetfordtoilette vom Typ C200 mit dem öffentlichen Abwasserkanal auf dem Campingplatz (wenn vorhanden) verbinden. Ihre Vorteile: kein lästiges Entleeren von Fäkalienkassetten und keine Verwendung von chemischen Zusätzen mehr erforderlich. Die Toilette kann jederzeit wieder in den Urzustand zurück versetzt werden. Anschluss mit dem separat zu bestellenden flexiblen Anschlussschlauch HT 100.

für Thetford Toilette C2/3/4	9976401	189,00
für Thetford Toilette C200/C250	9976400	309,00
für Thetford Toilette C400	9976407	249,00
für Thetford Toilette C500	9976411	279,00
für Dometic Toilette CT3000	9976412	336,00
für Dometic Toilette CTS4110	9976413	336,00



## 3 | Stadtwasserspülung

Mit dieser Stadtwasserspülung schließen Sie Ihre Thetford-Einbautoilette an das Stadtwassersystem auf Ihrem Campingplatz an. Geeignet ist diese Stadtwasserspülung für Thetfordtoiletten der Typen C2, C3, C4, C200, C400. Diese Stadtwasserspülung ist mit einem Servogesteuerten Magnetventil in 12V ausgestattet, sie verfügt weiterhin über ein Durchflussmengenventil mit diesem kann die Durchflussmenge individuell eingestellt werden. Diese Stadtwasserspülung wird mit dem Spülschalter der Thetfordtoilette gekoppelt und mit diesem auch angesteuert. Ihr Vorteil, Sie brauchen keinen Spülwassertank mehr befüllen.

9976403 229,00




## 4 | Abwasserrohr HT-110

Abflussrohr im Nenn-Ø 110 mm für Abwasseranschlüsse Thetford und Dometic Toiletten. Mit Stützfuß. Zur Zeit nicht für die Thetford-Toilette C2 - C4 geeignet!

Maße 18 x 93 x 13 cm, Gewicht 1,4 kg.

9976417 76,95



## 2 | Zerhackerpumpe ZP-C2-C4

Mit dieser Zerhackerpumpe verwandeln Sie Ihre Thetfordtoilette in eine Zerhackertoilette. Die Montage erfolgt direkt unter dem Toilettenflansch an Stelle der Cassette. Die Pumpe ist einfach zu montieren. Angesteuert wird diese über einen mitgelieferten separaten Tastschalter. Die Montage kann jederzeit rückgängig gemacht werden.

für Thetford Toilette C2/3/4	9976464	669,00
für Thetford Toilette C200/C250	9976463	669,00
für Thetford Toilette C400	9976462	669,00
für Thetford Toilette C500	9976456	669,00
für Dometic Toilette CT3000	9976457	679,00
für Dometic Toilette CTS4110	9976459	679,00



## 5 |

## 5 | Flexibler Anschlussschlauch

Dieser hoch flexible Anschlussschlauch in Größe HT-100 können Sie in Verbindung mit allen Abwasseranschlüssen für Thetfordtoiletten verwenden. Dieser ist dann besonders praktisch, wenn Sie mit festen Rohren nicht aus dem Wohnwagenboden rauskommen weil sich unter der Toilette der Rahmen des Fahrgestells Ihres Wohnwagens befindet. Mit dem Flexschlauch können Sie dies problemlos umgehen.

9976402 72,95

# Frostschutz



## 6 | Frostschutzmittel FrostiMar

Frostschutzmittel für mobile Toiletten, Tanks, Sanitär- und Wasseranlagen. Technische Qualität: verhindert Frost- und Geruchsbelästigung, nicht brennbar und nicht kennzeichnungspflichtig, enthält kein Formaldehyd.

5 l 9976440 34,00  
Grundpreis pro 1 Liter = 6,80

## 7 | Frostschutzmittel FrostiLan

Frostschutzmittel für die Frischwasseranlage, Lebensmittelqualität, evtl. im Tank verbliebene Reste sind nicht gesundheitsschädlich, nicht wassergefährdend, nicht brennbar und nicht kennzeichnungspflichtig; reiner Wirkstoff, enthält Äpfelsäure, so dass das Wassersystem nach dem Einsatz kalkfrei ist. Frei von Zusatzstoffen.

5 l 9993284 38,50  
Grundpreis pro 1 Liter = 7,70  
10 l 9998951 70,00  
Grundpreis pro 1 Liter = 7,00

## 8 | Winter Ban Frostschutzmittel

Schützt bei Außentemperaturen von bis -72° C vor Frostschäden, Korrosion, Ablagerungen und Algenwuchs. Schmiert Pumpen und Ventile.

Für Leitungen und Geräte aus Kupfer, Messing und Kunststoffen. Ungiftig, geschmack- und geruchslos. Marktführer in den USA, EU-konform mit UBA-Zulassung. 3-sprachiges Etikett mit ausführlicher Anleitung.

3,78 l 9916533 24,50  
Grundpreis pro 1 Liter = 6,49



## 6 |



## 7 |



## 8 |





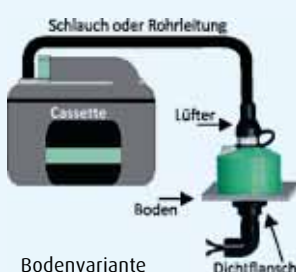
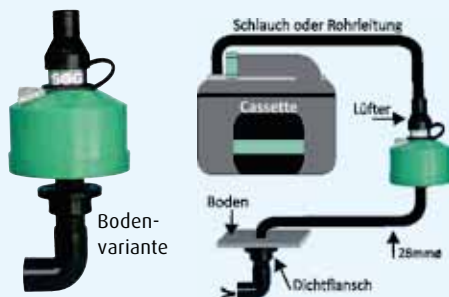
# Toilettenentlüftung

**SOG® – elektrische 12 V WC-Entlüftung. Keine Gerüche mehr – keine Chemie.**

Arbeitet mit einem speziell entwickelten leistungsstarken Absauglüfter. Erzeugt durch hohe Drehzahl effektive Absaugung! Auch alle Gerüche bei der Benutzung werden abgesaugt. Die vermehrte Sauerstoffzufuhr gewährleistet die Zerset-

zung, Lüfter schaltet nur bei der Benutzung ein – geringer Stromverbrauch. **Vorteile: keine chemischen Zusätze, handelsübliches Toilettenpapier, problemlose Entsorgung, höherer Komfort!**

Alle Bausätze beinhalten – neben Lüfter und Adapterteilen – Filtergehäuse, Filter, Kabelsatz mit Schalter zur Stromversorgung des Lüfters, sowie die kompletten Kleinteile zur Montage (mit sehr differenzierter Montageanleitung). Farbangaben beziehen sich immer auf das Filtergehäuse.



## 16| Typ A – Thetford C2/3/4

weiß	9976420	154,00
Bodenvariante	9976545	159,00



## 9| Typ B – Thetford C200

weiß	9976520	154,00
hellgrau	9976523	154,00
dunkelgrau	9976529	154,00
Dachentlüftung	9976522	154,00
Bodenvariante	9976546	159,00

NEU



## 12| Typ 320S – Dometic Saneo

weiß	9976506	154,00
hellgrau	9976507	154,00
dunkelgrau	9976508	154,00
Dachentlüftung	9976509	154,00
Bodenvariante	9976511	159,00



## 17| Typ D – Thetford C400

weiß	9976559	154,00
hellgrau	9976549	154,00
dunkelgrau	9976554	154,00
Dachentlüftung	9976527	154,00
Bodenvariante	9976548	159,00



## 10| Typ F – Thetford C250/260

weiß	9976531	154,00
hellgrau	9976532	154,00
dunkelgrau	9976533	154,00
Dachentlüftung	9976534	154,00
Bodenvariante	9976551	159,00



## 13| Typ G – Thetford C500

weiß	9976038	154,00
hellgrau	9976039	154,00
dunkelgrau	9976043	154,00
Dachentlüftung	9976044	154,00
Bodenvariante	9976045	159,00



## 18-24| Anschluss Zweitcassette

	Typ	Geeignete Modelle	Art.-Nr.	Preis
18	A	Thetford C2/3/4	9976660	13,95
19	B	Thetford C200	9976661	13,95
20		Dometic 3000er/4000er Serie	9976544	13,95
21	F	Thetford C250/260	9976662	13,95
22	D	Thetford C400	9976555	4,25
23	G	Thetford C500	9976046	13,95
24	H	Thetford C 220	9976512	13,95
25	320S	Dometic Saneo 320S	9976513	13,95



## Ersatzfilter zu SOG®

Aktivkohlefilter zum jährlichen Austausch.

26	Türvariante	9976670	9,95
27	Bodenvariante	9976553	26,95



## 11| Typ 3000 A – Dometic 3000/4000er Serie

weiß	9976535	154,00
hellgrau	9976536	154,00
dunkelgrau	9976537	154,00
Dachentlüftung	9976538	154,00
Bodenvariante	9976552	159,00

NEU



## 14| Typ H – Thetford C220

weiß	9976501	154,00
hellgrau	9976502	154,00
dunkelgrau	9976503	154,00
Dachentlüftung	9976504	154,00
Bodenvariante	9976505	159,00

## 15| Filtergehäuse einzeln

weiß	9991004	23,95
hellgrau	9991625	23,95
dunkelgrau	9992581	23,95





1   Muffe, 28 mm mit Dichtung	9971100	4,55
2   Muffe, 28 mm mit RS-Ventil mit Dichtung	9971101	7,55
3   Winkel 45°, 28 mm	9971102	4,55
4   Rohr 1 m lang mit Dichtung	9971103	3,05
5   Winkel 90°, 28 mm mit Dichtung	9971104	4,85

6   T-Stück 45°, 28 mm mit Dichtung	9971105	5,85
7   T-Stück 90°, 28 mm mit Dichtung	9971106	5,85
8   Reduzierstück für 28 mm ø 28 mm auf 25 mm	9971107	2,35
ø 28 mm auf 19 mm	9971108	2,35
9   Übergangsstück Muffe/ Abwasserschlauch mit Dichtung	9971109	3,35

10 | Gleitmittel  
150 ml 9971110 7,50  
Grundpreis pro 100 ml = 5,00

11 | Wandhalter  
für 19 – 35 mm Schlauch, als Geruchsverschluss. Gegen Herausfallen durch Klammern gesichert.

9972375 12,75



## 12 | Steckbares Abwasser-Rohrsystem für Caravans und Reisemobile

Durch das neue Stecksystem ist eine kostengünstige und sichere Montage des Abwasserrohres möglich. Kein Schrauben, Kleben oder Schweißen, man steckt die Teile einfach ineinander. Das Rohr mit einer Wandstärke von 1,5 mm ist schlag- und stoßunempfindlich, sowie frostsicher, es ist aus Polyäthylen und entspricht heutigen hygienischen Anforderungen. Temperaturbeständig von -40 °C bis +80 °C.

Rohr 28 x 1,5 mm, 1 m*	9972210	5,35
Rohr 28 x 1,5 mm, 2 m*	9972210	9,15
12   Winkel 45°	9972240	4,60
13   T-Stück	9972250	5,85
14   Winkel 90°	9972260	4,85
15   Übergangsstück ø 19 mm	9972270	2,35
16   Muffe	9972280	2,55
17   Reduzierstück	9972290	2,35

\*ohne Abbildung

18   Übergangsstück ø 20 mm	9972620	2,35
19   Übergangsstück Duschwanne	9972630	2,35
20   Rohrschelle	9972640	2,35
21   Abwassertank-Dichtung	9972680	3,35
22   Beckenauslauf für 28 mm Rohr mit Winkel, komplett mit Kettchen und Stopfen ø 25 mm, mit Niro-Innenteil.	9971995	16,85

23   Wasserabfluss mit 24 mm Rohranschluss für 28 mm Rohr		
33 mm	9972320	13,85
39 mm	9972310	13,85
24   Siphon 2 Zugänge, 24 mm für 28 mm Rohr		
39 mm	9972330	14,85
33 mm	9972340	13,80
25   Siphon für 28 mm Rohr mit 2 Zugängen 39 mm mit Restesieb.	9972331	17,35

## Ersatzsieb für Position 25 (o. Abb.)

9991214 2,55

26 | Geruchsverschluss für 28 mm Rohr  
mit Reinigungsöffnung.

9972370 9,45



## 27 | Abwasser Entsorgungs-Set

Zum Anschluss an den Abwasserstutzen/das Abwasserrohr, bestehend aus Abwasserstutzen 0,25 m (zur mobilen Entsorgung) sowie Abwasserrohr-Verlängerung 3 m zur Entsorgung z.B. auf Komfort Campingplätzen. Kann bei Bedarf durch weitere Sets beliebig verlängert werden, ø 28 mm, passend auf Anschluss 28 mm Außendurchmesser fahrzeugseitig.

9923724 23,55

# Abwasser-Tank-Entleerungssystem

28  Bajonettanschluss gerade für 3"-Rohr	9973770	7,90
29  Passstück 3" für Tankanschluss	9973670	6,25
30  Passstück 3" für Tankanschluss	9973680	7,95
31  Passstück zur Montage zwischen Tank und Hauptventil. Mit Gummidichtung	9973710	9,50
32  Abwasserschlauch 3" Verstärkte Ausführung. Flexibel, ca. 60 cm lang, ausgezogen jedoch 260 cm lang	9973650	10,95
33  Bajonettanschluss gebogen für 3"-Rohr	9973760	13,60
34  Ventildeckel	9973660	7,15
35  Passstück 3"	9973730	6,60
36  Passstück 3" für Bajonettanschluss 3"	9973700	6,90
37  Schlauchbox 0,7 m für 3"-Schlauch	9973780	67,95
38  Hauptventil mit Gummidichtung und 4 Schrauben	9973690	22,95



39| **Abwasserschieber**  
(38 mm) zur schnellen Entleerung von Tanks. Auf der einen Seite ist ein Gewindeauslaß 1½" (38 mm) mit Schraubdeckel, auf der anderen Seite ein Einlaß zum Einkleben. Maße 81 x 170/225 x 105 mm. Gewicht 283 g.  
**9973703 27,95**



40| **Siphon-Geruchsverschluss 19 mm**  
Mit Sieb, Stopfen und Kette, Farbe weiß.  
**9972000 11,95**



41| **Siphon-Geruchsverschluss**  
ohne Reinigungsöffnung, Ein-/Auslauf.  
19 mm **9972670 10,50**  
25 mm **9972671 9,90**



42| **Ersatzstopfen mit Kugelschleife**  
passend zu Position 43 und 44.  
**9930011 2,25**



43| **Kunststoffablaufventil**  
Komplett mit Dichtung, Stopfen gerade und Kette. Schraubanschluß 19 mm.  
**9930008 3,95**



44| **Kunststoffablaufventil**  
Komplett mit Dichtung, Stopfen abgewinkelt und Kette. Schlauchanschluß 19 mm.  
**9930009 3,95**



# Erklärungen der Gefahren- und Sicherheitshinweise

## H200-Reihe: Physikalische Gefahren

<b>H220</b>	Extrem entzündbares Gas.
<b>H222</b>	Extrem entzündbares Aerosol.
<b>H224</b>	Flüssigkeit und Dampf extrem entzündbar.
<b>H225</b>	Flüssigkeit und Dampf leicht entzündbar.
<b>H226</b>	Flüssigkeit und Dampf entzündbar.
<b>H228</b>	Entzündbarer Feststoff.
<b>H229</b>	Behälter steht unter Druck: kann bei Erwärmung bersten
<b>H272</b>	Kann Brand verstärken; Oxidationsmittel.
<b>H280</b>	Enthält Gas unter Druck; kann bei Erwärmung explodieren.
<b>H290</b>	Kann gegenüber Metallen korrosiv sein.
<b>H222-H229</b>	Extrem entzündbares Aerosol. Entzündbares Aerosol. Flüssigkeit und Dampf extrem entzündbar. Flüssigkeit und Dampf leicht entzündbar. Flüssigkeit und Dampf entzündbar. Entzündbarer Feststoff. Behälter steht unter Druck: kann bei Erwärmung bersten.

## H300-Reihe: Gesundheitsgefahren

<b>H301</b>	Giftig bei Verschlucken.
<b>H302</b>	Gesundheitsschädlich bei Verschlucken.
<b>H304</b>	Kann bei Verschlucken und Eindringen in die Atemwege tödlich sein.
<b>H310</b>	Lebensgefahr bei Hautkontakt.
<b>H311</b>	Giftig bei Hautkontakt.
<b>H314</b>	Verursacht schwere Verätzungen der Haut und schwere Augenschäden.
<b>H315</b>	Verursacht Hautreizungen.
<b>H317</b>	Kann allergische Hautreaktionen verursachen.
<b>H318</b>	Verursacht schwere Augenschäden.
<b>H319</b>	Verursacht schwere Augenreizung.
<b>H331</b>	Giftig bei Einatmen.
<b>H332</b>	Gesundheitsschädlich bei Einatmen.
<b>H334</b>	Kann bei Einatmen Allergie, asthmaartige Symptome oder Atembeschwerden verursachen.
<b>H335</b>	Kann die Atemwege reizen.
<b>H336</b>	Kann Schläfrigkeit und Benommenheit verursachen.
<b>H351</b>	Kann vermutlich Krebs erzeugen (Expositionsweg angeben, sofern schlüssig belegt ist, dass diese Gefahr bei keinem anderen Expositionsweg besteht).
<b>H361d</b>	Kann vermutlich das Kind im Mutterleib schädigen.
<b>H361f</b>	Kann vermutlich die Fruchtbarkeit beeinträchtigen.
<b>H370</b>	Schädigt die Organe (oder alle betroffenen Organe nennen, sofern bekannt) (Expositionsweg angeben, sofern schlüssig belegt ist, dass diese Gefahr bei keinem anderen Expositionsweg besteht).
<b>H302+H312</b>	Gesundheitsschädlich bei Verschlucken oder Hautkontakt.
<b>H302+H312+H332</b>	Gesundheitsschädlich bei Verschlucken, Hautkontakt oder Einatmen.

## H400-Reihe: Umweltgefahren

<b>H400</b>	Sehr giftig für Wasserorganismen.
<b>H410</b>	Sehr giftig für Wasserorganismen mit langfristiger Wirkung.
<b>H411</b>	Giftig für Wasserorganismen, mit langfristiger Wirkung.
<b>H412</b>	Schädlich für Wasserorganismen, mit langfristiger Wirkung.

## P 100-Reihe: Allgemeines

<b>P101</b>	Ist ärztlicher Rat erforderlich, Verpackung oder Kennzeichnungsetikett bereithalten.
<b>P102</b>	Darf nicht in die Hände von Kindern gelangen.
<b>P103</b>	Vor Gebrauch Kennzeichnungsetikett lesen.

## P 200-Reihe: Prävention

<b>P210</b>	Von Hitze / Funken / offener Flamme / heißen Oberflächen fernhalten nicht rauchen.
<b>P211</b>	Nicht gegen offene Flamme oder andere Zündquelle sprühen.
<b>P232</b>	Vor Feuchtigkeit schützen.
<b>P233</b>	Behälter dicht verschlossen halten.
<b>P234</b>	Nur im Originalbehälter aufbewahren.
<b>P240</b>	Behälter und zu befüllende Anlage erden.
<b>P241</b>	Explosionssgeschützte elektrische Betriebsmittel / Lüftungsanlagen / Beleuchtung /... verwenden.
<b>P242</b>	Nur funkenfreies Werkzeug verwenden.
<b>P243</b>	Maßnahmen gegen elektrostatische Aufladungen treffen.
<b>P251</b>	Behälter steht unter Druck: Nicht durchstechen oder verbrennen, auch nicht nach der Verwendung.
<b>P260</b>	Staub / Rauch / Gas / Nebel / Dampf / Aerosol nicht einatmen.
<b>P261</b>	Einatmen von Staub/Rauch/Gas/Nebel/Dampf/Aerosol vermeiden.
<b>P262</b>	Nicht in die Augen, auf die Haut oder auf die Kleidung gelangen lassen.
<b>P264</b>	Nach Gebrauch ... gründlich waschen.
<b>P270</b>	Bei Gebrauch nicht essen, trinken oder rauchen.
<b>P271</b>	Nur im Freien oder in gut belüfteten Räumen verwenden.
<b>P272</b>	Kontaminierte Arbeitskleidung nicht außerhalb des Arbeitsplatzes tragen.
<b>P273</b>	Freisetzung in die Umwelt vermeiden.
<b>P280</b>	Schutzhandschuhe / Schutzkleidung / Augenschutz / Gesichtsschutz tragen.
<b>P281</b>	Vorgeschriebene persönliche Schutzausrüstung verwenden.
<b>P284</b>	Atemschutz tragen.
<b>P285</b>	Bei unzureichender Belüftung Atemschutz tragen.

## P 300-Reihe: Reaktion

<b>P301</b>	BEI VERSCHLUCKEN:
<b>P310</b>	Sofort GIFTINFORMATIONSZENTRUM oder Arzt anrufen.
<b>P312</b>	Bei Unwohlsein GIFTINFORMATIONSZENTRUM oder Arzt anrufen.
<b>P315</b>	Sofort ärztlichen Rat einholen / ärztliche Hilfe hinzuziehen.
<b>P321</b>	Besondere Behandlung (siehe... auf diesem Kennzeichnungsetikett).
<b>P330</b>	Mund ausspülen.
<b>P331</b>	KEIN Erbrechen herbeiführen.
<b>P362</b>	Kontaminierte Kleidung ausziehen und vor erneutem Tragen waschen.
<b>P363</b>	Kontaminierte Kleidung vor erneutem Tragen waschen.
<b>P364</b>	Kontaminierte Kleidung ausziehen und vor erneutem Tragen waschen.
<b>P377</b>	Brand von ausströmendem Gas: Nicht löschen, bis Undichtigkeit gefahrlos beseitigt werden kann.

<b>P381</b>	Alle Zündquellen entfernen, wenn gefahrlos möglich.
<b>P390</b>	Verschüttete Mengen aufnehmen, um Materialschäden zu vermeiden.
<b>P391</b>	Verschüttete Mengen aufnehmen.
<b>P301+P101</b>	BEI VERSCHLUCKEN: Ist ärztlicher Rat erforderlich, Verpackung oder Kennzeichnungsetikett bereithalten.
<b>P301+P310</b>	BEI VERSCHLUCKEN: Sofort GIFTINFORMATIONSZENTRUM oder Arzt anrufen.
<b>P301+P312</b>	BEI VERSCHLUCKEN: Bei Unwohlsein GIFTINFORMATIONSZENTRUM oder Arzt anrufen.
<b>P301+P330+P331</b>	BEI VERSCHLUCKEN: Mund ausspülen. KEIN Erbrechen herbeiführen.
<b>P302+P350</b>	BEI BERÜHRUNG MIT DER HAUT: Behutsam mit viel Wasser und Seife waschen.
<b>P302+P352</b>	BEI BERÜHRUNG MIT DER HAUT: Mit viel Wasser und Seife waschen.
<b>P303+P361+P353</b>	BEI BERÜHRUNG MIT DER HAUT (oder dem Haar): Alle kontaminierten Kleidungsstücke sofort ausziehen. Haut mit Wasser abwaschen/duschen.
<b>P304+P340</b>	BEI EINATMEN: Die betroffene Person an die frische Luft bringen und in einer Position ruhigstellen, in der sie leicht atmet.
<b>P304+P341</b>	BEI EINATMEN: Bei Atembeschwerden die betroffene Person an die frische Luft bringen und in einer Position ruhigstellen, in der sie leicht atmet.
<b>P305+P351</b>	BEI KONTAKT MIT DEN AUGEN: Einige Minuten lang behutsam mit Wasser ausspülen.
<b>P305+P351+P338</b>	BEI BERÜHRUNG MIT DEN AUGEN: Einige Minuten lang behutsam mit Wasser ausspülen. Eventuell vorhandene Kontaktlinsen nach Möglichkeit entfernen. Weiter ausspülen.

<b>P307+P311</b>	BEI EXPOSITION: GIFTINFORMATIONSZENTRUM oder Arzt anrufen.
<b>P308+P313</b>	BEI EXPOSITION ODER FALLS BETROFFEN: Ärztlichen Rat einholen / ärztliche Hilfe hinzuziehen.
<b>P332+P313</b>	Bei Hautreizung: Ärztlichen Rat einholen/ärztliche Hilfe hinzuziehen.
<b>P333+P313</b>	Bei Hautreizung oder -ausschlag: Ärztlichen Rat einholen/ärztliche Hilfe hinzuziehen.
<b>P337+P313</b>	Bei anhaltender Augenreizung: Ärztlichen Rat einholen/ärztliche Hilfe hinzuziehen.
<b>P342+P311</b>	Bei Symptomen der Atemwege: GIFTINFORMATIONSZENTRUM oder Arzt anrufen.
<b>P362+P364</b>	Kontaminierte Kleidung ausziehen und vor erneutem Tragen waschen.
<b>P370+P378</b>	Bei Brand: ... zum Löschen verwenden.

#### P 400-Reihe: Aufbewahrung

<b>P403</b>	An einem gut belüfteten Ort aufbewahren.
<b>P405</b>	Unter Verschluss aufbewahren.
<b>P403+P233</b>	Behälter dicht verschlossen an einem gut belüfteten Ort aufbewahren.
<b>P403+P235</b>	An einem gut belüfteten Ort aufbewahren. Kühl halten.
<b>P410+P403</b>	Vor Sonnenbestrahlung schützen. An einem gut belüfteten Ort aufbewahren.
<b>P410+P412</b>	Vor Sonnenbestrahlung schützen. Nicht Temperaturen über 50 °C/ 122 °F aussetzen.

#### P 500-Reihe: Entsorgung

<b>P501</b>	Inhalt / Behälter ... zuführen.
-------------	---------------------------------

## Gefahrstoffkennzeichnung

Beachten Sie bei Produkten, die mit Gefahrstoffkennzeichnungen versehen sind, die Anwendungshinweise und das Sicherheitsdatenblatt.



**GHS01** = Explosionsgefährlich



**GHS02** = Entzündlich



**GHS03** = Brandfördernd



**GHS04** = Gase unter Druck



**GHS05** = Ätzend



**GHS06** = Giftig



**GHS07** = Warnung



**GHS08** = Gesundheitsgefahr



**GHS09** = Umweltgefährlich

Brand- klasse	Brennstoff	Beispiele
	feste Stoffe, nicht schmelzende Stoffe	Holz, Papier, Kohle, Textilien, usw.
	flüssige oder flüssig werdende Stoffe/Kunststoffe	Benzin, Alkohol, Teer, Wachs, viele Kunststoffe, Lacke, Harz
	gasförmige Stoffe	Wasserstoff, Erdgas, Methan, Propan, Butan, Stadtgas

# A

3DOG	6 - 9
Abdeckplanen	94
Abdeckungen Heckleiter	420
Abfalleimer / -gestelle	149, 158 - 159, 244
Abgaskamine	299
Abgasrohre	299, 303, 305, 575 - 578
Ablagenetze	156, 403
Abläufe	631, 668 - 669
Abreißeile	356
Abreißeilklemmen	344
Absorber Kühlboxen	256
Absorber Kühlschränke	257, 262
Abspannhaken	98
Absperrhähne	649
Abwasseranschlüsse	666
Abwasserrohre / -schläuche	668
Abwassersäcke	637
Abwassersysteme	668 - 669
Abwassertanks	636 - 637, 644 - 645
ACSI	195
AGM Batterien	331, 334, 566 - 569
Airlift	372
Airmix	302
Air-Vorzelte	63 - 67
Aktivkohlefilter	260
Alden Sat-Anlagen	508 - 511
Alden Solaranlagen	551
Al-Ko Safety	340 - 341, 343
Alkovenleitern	421
Alkovennetze	404
Alu Felgen	369 - 370
Alu Gasflaschen	319
Aluminiumboxen	8
Anhängekupplungen	340 - 341, 347, 406 - 407
Anhängeradapler	598
Antennenmast	515, 524
Antennenzubehör	524 - 525
Antirutschmatten	238
Anti-Schlenger-Kupplungen	340
Aqua Kem	661
Aqua Schuhe	185
Aquamobil	637
Armaturen	620 - 629
ATC Antischleuder Systeme	338 - 339
Atera Fahrradträger	380
Aufbewahrungsnetze	156
Auffahrkeile	376 - 379
Auffahrrampe	403
Aufsteckspiegel	362
Ausgleichskeile	376 - 379
Auslaufhahn	642
Auslaufstutzen	649
Außenisoliermatten	443 - 445

Ausstellfenster	464
Aventa Klimaanlage	269

# B

Backöfen	280, 287, 322 - 323
Badeboote	186 - 187, 189
Badeschuhe	185
Badetiere	189
Ballarini	224, 225
Bälle	191
Ballistol	162
Bambustische	146
Banner Batterien	568
Barkeeper	237
Batterien 6 V	614
Batteriekästen	574
Batterieladegeräte	572 - 574, 584
Batterien 1,5 - 9 V	614
Batterien 12 V	562, 566 - 569
Batterieschalter	574
Batterietester	569, 570, 572, 574
Batteriezubehör	562, 566 - 568, 574
Bauchtaschen	175
Beach-Rolly	173
Becherhalter	115, 133, 237
Beckenausläufe	631, 668 - 669
Begehlanken Dach	417
Begrenzungsleuchten	602, 604
Beinauflagen	112, 114-117, 120, 122 - 123, 126, 128 - 129, 131 - 133
Beistelltische	140, 146
Berührungsschutzdosen	596 - 597
Besen	243
Besteck	205, 207, 214
Bewegungsmelder	604 - 605, 614
Big Foot	342, 404
Bildschirmanszüge	536 - 538
Bi-Pot	658
Blasebalg	188
Blockbatterien	614
Bluetooth Lautsprecher	535
Bodenhülsen	165
Bodenplatten	93
Bodenschrauben	165
Bodenteller	102
Boiler	304, 351 - 352
Bollerwagen	173
Boote	186 - 187, 189
Bootsmotor	187
Bootswagen	187
Bordatlas	197
Bordelektronik	569 - 574, 580 - 587
Brennstoffzellen	548
Brunner Möbel	132 - 133, 136 - 137, 147, 151
Brustbeutel	175

Bügelschlösser	341
Bugplanen	446
Bus-Sonnendächer	74
Busvorzelte	16, 64 - 65, 67, 76 - 77
Buszelt-Adapter	77
Büttner Batterien	569
Butylbänder	484, 486

# C

Cadac	281 - 283, 288
Camperbag	664
Camping Gaz	250 - 251, 284 - 288
Campingbetten	138
Campingführer	195
Campingheizungen	323 - 325
Campinglaternen	154 - 155, 286, 295
Campingliegen	108 - 109, 115, 122 - 125, 130, 138
Campingmatten	178 - 179
Campingmöbel	148 - 153
Campingschränke	7
Campingstühle	108 - 133
Campingtische	140 - 147
Caramatik	309
Caravankeller	94
Caravanvorzelte	57 - 58, 60 - 69, 75
Caravanwaagen	375
Caro	496 - 497
Carry All Boxen	416
CEE Adapter / Anschlüsse	590 - 592
Certec	654
Certinox	655
Chinchkabel	534
City Wasseranschlüsse	646
Clip Box	244
Cobb	278 - 279
Combi Heizungen	297
CP Plus	269, 271, 296
Crespo Möbel	119 - 124, 140, 148
Ctek Ladegeräte	572
Cytrac	494 - 495

# D

D+Simulator	585
Dachboxen	416
Dachdurchführungen	550 - 551, 555 - 559
Dachhauben	453 - 461
Dachhaubenrollos	454, 461, 463
Dachklimaanlagen	268 - 269, 272 - 273
Dachkoffer	416
Dachlüfter	453 - 461
Dachluken	453 - 461
Dachmarkisen	22 - 23, 39, 50 - 51



Dachreling	416 - 419	Eimer mit Henkel	245	Federbeine	373
Dachschutzplanen	448 - 449	Eimerdeckel	245	Feldbetten	8, 138
Dachstausysteme	416 - 419	Eimereinsatz	245	Felgen	368 - 370
Dachventilatoren	453 - 454, 462	Eimertoiletten	658	Fenster	464
Dachzelte	78 - 79	Einbauschalter	596 - 597	Fensteraussteller	465
DC Kit	272 - 275	Einbausteckdosen	588 - 589, 592, 596 - 597	Fenstermarkisen	59, 465
Decken	174			Fensterriegel	465
Deichseladapter	381	Einfüllstutzen	473, 646 - 647	Fernseher	527 - 533
Deichselfahrradträger	381, 382, 386, 390, 394	Einhängeleitern	421	Fernsehalterungen	536 - 539
Deichselschlösser	341, 356	Einlegemulden	631	Feuerlöscher	356
Deichselschutzhüllen	340	Einschraubtüllen	638, 642, 644	FI Schalter	587, 592, 595
Deichselwaagen	375	Einstiegshilfen	422 - 424	Fiamma Fahrradträger	384 - 389
Dekalin	486	Einstiegmatten	423, 431	Fiamma Markisen	36 - 39
Dicht- / Klebemittel	484 - 487	Eis Ex	306 - 307, 430	Fiamma Zip	42
Dichtpasten	484	Elektrische Fliegenklatschen	162	Filter	307, 635, 654, 667
Diebstahlsicherungen	340 - 341, 343, 346 - 347, 357 - 360	Elektrische Luftpumpen	177, 187 - 188, 367	Fix On	103
Diebstahlsicherungen Türen	357 - 359	Elektrische Markisen	18, 50	Flachbildschirme	491 - 497, 504 - 505, 527 - 533
Dieselheizungen	304	Elektrische Stützen	372	Flascheneinsatz	157
Dimmer	597, 606, 609	Elektrische Trittstufen	422 - 423	Flauschvorhänge	432 - 433
Dokumententaschen	175	Elektroblöcke	587	Fliegengitter	237, 434
Dometic Grills	284	Elektrogrills	289	Fliegenschutztüren	435 - 436
Dometic Klimaanlage	272 - 275	Elektroheizungen	323, 325	Flip Boxen	250
Dometic Kühlschränke	257, 261 - 263, 266 - 267	Elektrosätze	406, 407, 409, 410	Flötenkessel	207, 220, 228
Dometic Markisen	50 - 52	Elgena Boiler	651	Fresh Jet	272 - 273
Dometic Toiletten	662 - 663	Emuk Spiegel	364 - 365	Fresh Light	274
Doppeltrittstufen	422 - 424	Energie-Sets	331, 334	Fresh up Sets	660
Dr. Keddo	483, 657, 664, 666	Engel Kühlboxen	253	Frischhalteboxen	232, 233, 206
Drehkonsolen	428 - 429	Entgasungsschläuche	574	Frischwasserrohrsystem UniQuick	648
Drehspannschlösser	473 - 474	Ersatzbirnen	616 - 617	Frischwasserschläuche	647
Dreibehnhocker	134 - 136	Ersatzdachhauben	461 - 462	Frischwassertanks	638 - 645
Dreibeinliegen	108, 115, 124 - 125, 130	Erste Hilfe Sets	356	Frontscheibenrollos	438 - 439
Druckausgleichsbehälter	632, 636	Espressobereiter	234	Frostschutzmittel	305, 666
Druckknöpfe	105	Etageren	260	Frostwächter	645
Druckminderer	307, 315, 635	Euro Carry	390, 411, 417, 420	Fusion Tanks	645
Druckpumpen	634 - 636	Eurotrail Möbel	134, 138 - 139, 144, 153	Fußabstreifer	93
Dry Bag	186	Exide Batterien	566	Fußmatten	93
Ducato Markisen Pakete	17, 50			Fußpumpen	177, 187 - 188, 367
Dukdalf Möbel	128 - 129, 141			Fußraumisoliermatten	439, 442
Dükerrohr	303			Fußteile	112, 114-117, 120, 122 - 123, 126, 128 - 129, 131 - 133
Dunstabzugshauben	322				
Duo Control/Comfort	306 - 307				
Duschwannen	630				
Duschzelte	83				
DVB-T / DVB-T2 Receiver	521, 526 - 527				
DVB-T Antennen	522 - 523				
<b>E</b>					
Easy Camp Zelte	77, 87	Fackeln	295	<b>G</b>	
EasyDriver Rangiersysteme	332 - 334	Fahrerhausisolierungen	438 - 445	Garagenstausysteme	398 - 403
EasyLink	29	Fahrradträger	380 - 397	Gardenkeder	101
E-Bike Träger / Schiene	380, 383 - 384, 386, 389, 391, 393 - 395	Fahrradträger absenkbar	384, 391	Gardinenschienen / -gleiter	101, 104, 470
Ecomat	323	Fahrradträger Zubehör	381, 383, 385, 387 - 390, 395 - 397	Gardinspiralen	104
		Fahrzeugleuchten	599 - 604	Gartenschuhe	185
		Fahrzeugortung	349 - 350	Gasanzünder	294
		Faltbänke	135	Gasboiler	304
		Faltbare Lampen	154 - 155	Gas-Checker	318
		Faltboxen	157, 159	Gasferschalter	307
		Faltkanister	643	Gasfilter	307
		Faltschrank	148 - 153	Gasflaschen	319
		Faltschüssel	228, 244	Gasflaschenhalter	319
		Faltstühle	7, 125, 134 - 137, 139		
		Faltverdunkelungen	438 - 439		
		Fantastic Vent	453		

Gasflaschentaschen 160, 319  
 Gasflaschenventile 313  
 Gasflaschenwaagen 319  
 Gasheizstrahler 324  
 Gasheizungen 297 - 301, 304  
 Gasinhaltsmesser 318  
 Gaskartuschen 283, 286 - 287, 291  
 Gaskocher 286 - 288, 290 - 291  
 Gaslaterne 286  
 Gaslevel 318  
 Gasregler 306 - 309, 312 - 315  
 Gasrohre 311  
 Gasschläuche 306 - 307, 309, 313 - 314, 317  
 Gassteckdosen 311  
 Gastankregler 309  
 Gästebetten 138, 176 - 177  
 Gasverschraubungen 310, 316-317  
 Gaswarner 351 - 353  
 Gebläse 302  
 Gefu 234, 293  
 Gel Batterien 566, 569  
 Geldbeutel 175  
 Generatoren 576 - 579  
 Gerätezelte 80 - 83  
 Geschirr 6, 202 - 205, 207 - 213  
 Geschirrset 202, 204 - 205, 208 - 213  
 Geschirrtrockner 230, 236  
 Gestängespanner 102  
 Gestängetaschen 43, 161  
 Getränkehalter 115, 133  
 Gewürzstreuer 228  
 Gläser 210 - 213, 216 - 219  
 Gleichrichter 581, 584, 587, 606  
 Glühlampen / -birnen 616 - 617  
 Glühstrümpfe 286  
 Goldschmitt 370 - 371  
 Grills 278 - 285, 289, 291 - 292  
 Grillanzünder 294  
 Grillbriketts 279  
 Grillmotoren 294  
 Grillschutzhüllen 160, 282 - 284, 294  
 Grillzangen 9, 291, 293 - 294  
 Grillzubehör 9, 293 - 295  
 Gummihammer 99  
 Gummimatten 93, 431  
 Gummispannkabel 103

## H

Haartrockner 247  
 Hagelschutzhauben 452  
 Haken und Befestigungen für Hängematten 163  
 Halogenlampen 599, 605, 608, 610, 611  
 Hammer 99  
 Handtücher 174

Handtuchhalter 149, 239  
 Hängematten 163, 188  
 Hängemattengestelle 163  
 Hängeregale / - schränke 156, 158 - 159  
 Hängessel 163  
 Hängetaschen 124, 158 - 159  
 Haushaltsregler 312, 315  
 HDMI Kabel 534  
 Heckbeleuchtungen 387, 390, 600 - 604  
 Heckgaragensysteme 398 - 403  
 Heckleitern 420  
 Heckstaubboxen 397, 415 - 416  
 Heckzelte 45, 67, 80  
 Heizlüfter 324  
 Heizmatten / -gewebe / -kabel 430  
 Heizöfen 325  
 Heizungen 297 - 301, 304, 323 - 325  
 Heizungsgebläse 302  
 Heizungsverkleidungen 298 - 299  
 Heizungszubehör 297 - 305  
 Hella Lampen 603 - 604  
 Heringe 96 - 99  
 Heringsauszieher 98  
 Heringsflaschen 98  
 High Peak Zelte 85  
 Hochstellstützen 372, 374  
 Hocker 109, 111 - 112, 115, 118 - 119, 127, 129, 131 - 133  
 Holzkohlegrills 278 - 280, 292  
 Honda Generatoren 579  
 Hubstützen 372, 374  
 Hubtischgestelle 467  
 Hundebetten 172  
 Hundegeschirr 172  
 Hundehütten 158  
 Hundenäpfe 172  
 Hunde-Spielzeug 172  
 Hundetaschen 172  
 Hymer Fahrradträger 382 - 383

## I

Innenisoliermatten 439 - 442  
 Innenleuchten 606 - 613  
 Innenzelte 81  
 Insektenschutz 162, 295, 434 - 436  
 Insektenschutz Kastenwagen 432 - 433  
 Insektenspray 162  
 Isolierkannen 221, 222  
 Isoliertaschen 250 - 251  
 Isomatten 174, 178

## J

Jan Kurtz Möbel 108 - 109  
 Jokon Lampen 600 - 602

## K

Kabel 534, 590 - 591, 593  
 Kabelbinder 593  
 Kabelkanal 593  
 Kabeltaschen 161  
 Kabeltrommeln 591  
 Kabeltrommeltaschen 161  
 Kaffeemaschinen 231, 246  
 Kaffeepressen 222  
 Kajak 186  
 Kajak- / Kanuwagen 187  
 Kajakträger 417, 419  
 Kaltluftrohre 271  
 Kaltwasserrohre 648  
 Kaminfeuer 299  
 Kanister 638 - 643  
 Kanisterzubehör 638, 642  
 Karabiner 103  
 Kartuschenkocher 288, 290  
 Kartuschenpistolen 484  
 Kassettenrollos 463  
 Kassetten toiletten 660, 662  
 Kastenwagenträger 417 - 419  
 Katalytöfen 325  
 Kathrein Sat-Anlagen 512 - 515  
 Keder 101  
 Kederbürsten 101  
 Kederdorne 101  
 Kederleisten / -schienen 94, 101  
 Kennzeichenleuchten 602, 604  
 Keramiktoiletten 660, 662  
 Kiemenbleche 477  
 Kiiper 156  
 Kinderbetten 469  
 Kinderboote 189  
 Kinderhochstühle 139  
 Kinderschlaflsäcke 180  
 Kinderstühle 139  
 Kindertische 144  
 Kissen 174  
 Klappenschlösser 473 - 475  
 Klapphocker 109, 112, 115, 118 - 119, 127  
 Klappleiter 420  
 Klappsessel 112 - 114, 118 - 123, 125 - 126, 128 - 129, 131 - 133  
 Klappspaten 99  
 Klappstühle 111 - 114, 118 - 123, 125 - 126, 128 - 129, 131 - 133  
 Klappstützfüße 466  
 Klapptische 111, 140 - 146  
 Klapptritte 8, 423 - 424  
 Klebe- und Dichtmittel 484 - 487  
 Klebesets 550 - 551, 555, 557  
 Kleiderhaken 104, 470





Pfeffermühlen	247
Pflegemittel	478 - 483
Picknickdecken	174
Picknick-Einsatz	157
Pilotsitze	428
Polklemmen	574
Polsterauflagen	122
Porta Potti	659
Portable Sat-Antennen	516 - 519
Positionsleuchten	602, 604
Power Care	663
Power Grip	102
Power-Sets	331
Primus	290 - 291
Privacy Room	43 - 45
Promobil-Atlas	197
Prym Artikel	105
Pumpenzubehör	635
Push-Fit System Frischwasser	648

## Q

Quickfit	28
Quicklift	372

## R

Raclette	289
Radbremsen	339
Räder	369 - 370
Radhalter	343
Radkeile	376 - 378
Radkrallen	360
Radschutzhüllen	414 - 415, 447
Radzierblenden	368
Rainblocker	26 - 27, 46 - 47, 54 - 55
Rammschutzrollen	326
Ranger Rangiersystem	337
Rangiergriffe	344
Rasendorne	165
Ratgeber	196
Receiver	526
Regenabläufe	94
Regenhütchen	102
Regenrinnen	94
Regiestühle	109, 111 - 112, 119, 125, 136
Reglerlöser	309, 319
Reifendruckkontrolle	282
Reifenpannen-Sets	366
Reinigungsmittel	478 - 483
Reiseführer	196 - 199
Reisemobilschutzdächer	450 - 451
Reisemobilvorzelte	60 - 69, 76 - 77
Reisespiele	190
Reisestecker / -adapter	594

Reisevorzelte	60 - 69, 76 - 77
Relaxliegen	108 - 111, 122 - 123
Relaxsessel	109 - 111
Rettungswesten	186
Robens Zelte	84
Rohrschellen	102, 311
Rollerträger	408 - 413
Rolli	56 - 58
Rollos	463
Rolltanks	636 - 637, 641
Rolltische	145, 147
Rucksäcke	175, 184, 186

## S

Sackmarkisen	21, 38, 56, 67
Safari Panorama	32 - 33
Safari Residence	30 - 31
Safes	354 - 355
Sammelautos	193
Sandel-Sets	191
Saneo Toiletten	662
Saphir Klimaanlage	270
Sat-Anlagen	490 - 500, 502 - 521
Sat-Finder	524
Sat-Kompass	524
Sat-Receiver	521, 526
Sat-Anagentaschen	160
Sat-Zubehör	524 - 525
Sauger für Isomatten	441, 444
Sauger mit Ring	441
Sawiko	407 - 409
Schalterprogramm	594 - 595, 597
Schaltersysteme	594 - 595, 597
Scharniere	472
Scheibenabdeckungen	443
Scheibenenteiser	243, 430
Scheinwerferreparatur	477
Schellen	102, 648 - 649
Schiebefenster	464
Schimmelentferner	482 - 483
Schlafkabinen	81
Schlafsäcke	180 - 183
Schlauchboote	186 - 187, 189
Schläuche	306 - 307, 309, 313, 314, 317, 649
Schlauchschellen	649
Schliesssysteme	473 - 475
Schliesszylinder	474 - 475
Schlösser (Fahrzeug)	475
Schmutzfänger	399
Schneeketten	368
Schneidringverschraubungen	310, 316
Schnellkupplungen	310, 316
Schrankleuchten	614
Schuhorganizer	158 - 159
Schuko Adapter	590 - 592, 594

Schutzdächer	450 - 451
Schutzhauben für Klimaanlage	160, 452
Schutzhüllen	268, 274, 447 - 449
Schutzhüllen für Fahrradträger,	
E-Bikes, Roller	414 - 415
Schutzmatten für Hunde	173
Schutzplanen	160, 446
Schutztaschen	174 - 175
Schwenkgrills	292
Schwimmflügel	189
Schwimmringe	189
Schwimmwesten	186
Seesäcke	186
Seitenmarkierungsleuchten	602, 604
Seitz Fenster	464
Serviceklappen / -türen	476
S-Haken	104
Shurflo Pumpen	634
Sicherheitskupplungen	340, 347
Sicherheitsleinen	98
Sicherungen	584 - 587, 592, 595
Sicherungskasten	585, 587
Sika	487
Silvertex	653
Sinuswechselrichter	268, 273, 580, 582 - 583
Sitzadapter	428 - 429
Sitzbezüge	425 - 427
Sitzkissen	174
Sitzkonsolen	428 - 429
Sitzsysteme	428
Slide out	422
Smartphone Taschen	174
SOG Entlüftungen	667
Solarduschen	650
Solarlampen	154
Solarmatratzen	188
Solarmodule	549 - 561, 574
Solarrrregler	550, 551, 555, 557
Solarzubehör	549 - 561
Solbio	665
Sonnendächer- / segel	72 - 74, 166
Sonnenschirme für Stühle	165
Sonnenschirme	164 - 165
Sonnenschirmständer / -halter	164 - 165
Sonnenschutz	164 - 167
Sonnenschutzmatten	442
Sonnenschutzwände	26 - 27, 46 - 47, 54 - 55, 171
Sonnensegel	67, 166
Sound System	531, 535
Soundbar	531, 535
Spannbänder	100
Spanngurte	405, 409, 411, 414
Spannseile	98
Spannstangen	35, 48, 55
Spätzleshaker	234
Spiegel	361 - 365



Wandkamine	297, 300 - 301	Wechselrichter	260, 271, 273, 580 - 583	Zeltgestänge	70 - 71
Wandmarkisen	18 - 20, 36 - 37, 52	Weithalskanister	638 - 641	Zelthammer	99
Warmluftverteilung	302 - 303	Wespenfallen	162	Zeltkeder	101
Warmwasserbereitung	642, 645, 651 - 652	Westfield Möbel	112 - 118, 142 - 143, 149	Zeltleinen	98
Warmwasserrohre	648 - 649	Westfield Zelte	63 - 65	Zeltleuchten	74, 154 - 155, 162, 613
Warnblitzer	356	Windblendschienen	94, 471	Zeltreiniger	478 - 483
Warndreiecke	356	Windschutz	27, 151, 168 - 169	Zeltreparaturset	105
Warntafel / -schilder	415	Winterabdeckungen	265	Zeltsäcke	104
Waschbecken	630	Wintervorzelte	75	Zelttaschen	161
Wäschesammler	245	WM Aquatec	653 - 654	Zeltteppich Taschen	161
Wäschespinnen	241			Zeltzubehör	90 - 105
Wäscheständer	241			Zerhackerpumpen	666
Wäschetrockner	241			Zubehör Kühlboxen & Kühlschränke	260
Wasseraufbereitung	653 - 657			Zugkupplungen	406 - 407
Wasserbälle	189			Zurrbänder	409
Wasser-Hängematte	188	Yachticon	480 - 481, 637, 643, 650, 656, 664	Zurrgurte	405
Wasserkessel	9, 207, 220, 223, 228			Zurrösen	399, 405
Wasserpistolen	191			Zurrschienen	399, 405
Wasserschutzplanen	94			Zusatzbetten	138, 176 - 177
Wasser-Sets	149			Zusatzfedern	371 - 373
Wasserspielzeug	189, 191			Zusatzheizungen	299
Wassersteckdosen	646			Zusatzschlösser	357 - 359
Wassertanks für den Einbau	644 - 645			Zusatzspiegel	361 - 365
Wasserwaagen	375				
Webasto Heizungen	304				

## Y

## Z

## Impressum

MOVERA GmbH  
Holzstraße 21  
D-88339 Bad Waldsee  
Telefon: +49 (0) 7524.700-0  
E-Mail: info@movera.com  
Registergericht: Amtsgericht Ulm  
Handelsregisternummer: HRB 600404  
USt.-ID-Nr. DE812497160  
Vertreten durch die Geschäftsführer:  
Christian Bauer, Christoph Steinhagen

Alle Angaben entsprechen dem technischen Stand bei Drucklegung im Dezember 2016. Technische Änderungen, Änderungen in Form, Farbe, Ausstattung, Weiterentwicklungen und Preis der einzelnen Produkte, sowie Irrtümer sind vorbehalten.

Gültig für alle Angebote und Vertragsabschlüsse sind ausschließlich unsere Allgemeine Geschäftsbedingungen die wir Ihnen auf Anforderung gerne zusenden oder auf unserer Webseite [www.movera.com](http://www.movera.com) einzusehen sind.

**Alle Preisangaben in EURO einschließlich der z. Zt. der Drucklegung gültigen Mehrwertsteuer**

## Bildnachweise

Fotolia LLC, Shutterstock Inc., iStockphoto LP



# BBQ vom Feinsten

Das steht fest!

**NEU** im Sortiment

**EXKLUSIV**  
NUR BEI MOVERA

**SETPREIS**

Komplett-Set 16-tlg.

**69,90**

UVP ~~89,90~~



**BRUNER**

## Geschirrset BBQ Grill, 16-tlg.

Mit dem BBQ Grill-Set aus hochwertigem Melamin eröffnen Sie stilvoll die nächste Grill-Saison. Dieses Produkt finden Sie auf Seite 210. Art.-Nr. **9951460**

## Wo gibt es die Movera-Produkte?

Unsere Artikel erhalten Sie im gut sortierten Fachhandel – achten Sie auf das Movera-Zeichen.

Oder Sie bestellen im Internet. Dort finden Sie auch den Movera-Händler in Ihrer Nähe: [www.movera.com](http://www.movera.com)